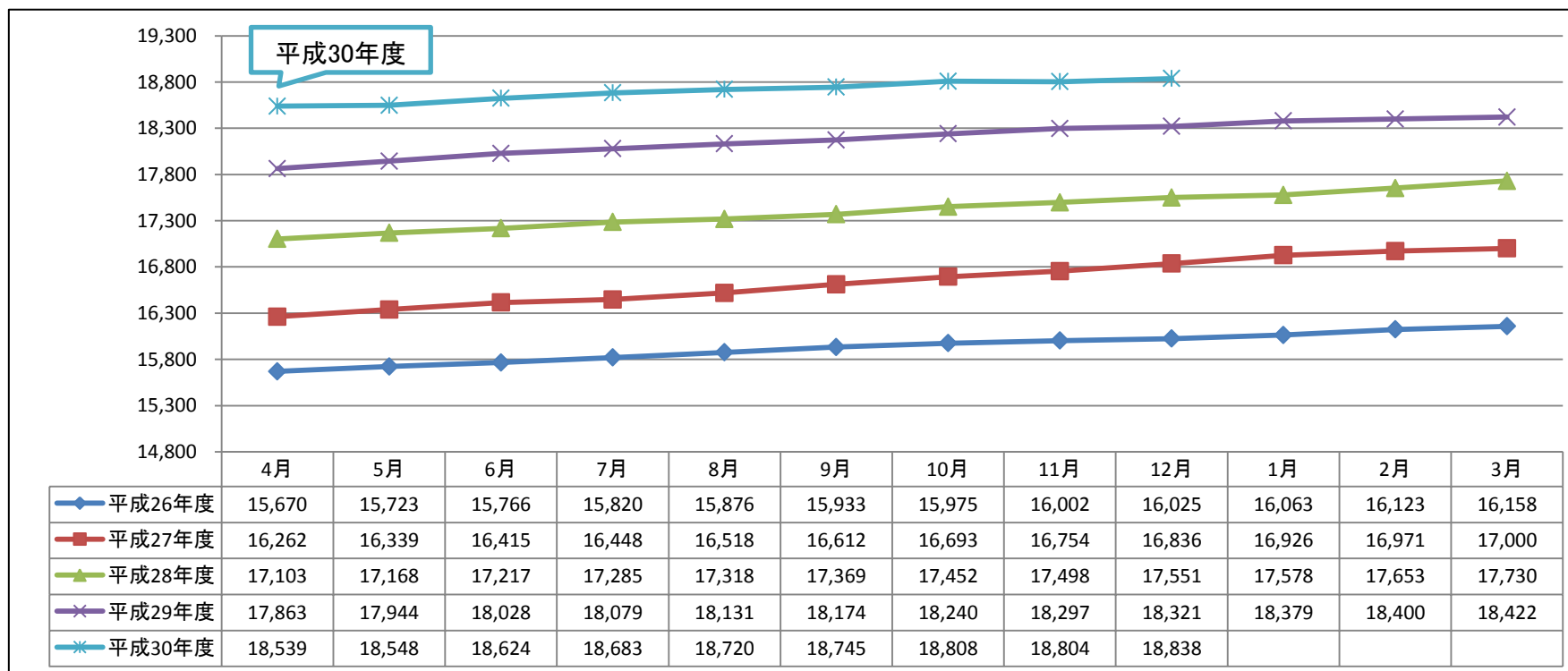


◆適用事業所数の推移

	強制適用	任意適用	合計	前年度末比
平成26年度	14,969	1,189	16,158	*
平成27年度	15,995	1,005	17,000	842
平成28年度	16,736	994	17,730	730
平成29年度	17,411	1,011	18,422	692
平成30年度	17,791	1,047	18,838	416

※平成30年12月時点

適用事業所とは・・・健康保険の適用を受ける事業所を適用事業所をいいます。法人事業所及び常時5人以上の従業員のいる個人事業所(一部の業種を除く)が加入する**強制適用事業所**と、強制適用を受けない個人事業所が任意で加入する**任意適用事業所**の2種類があります。

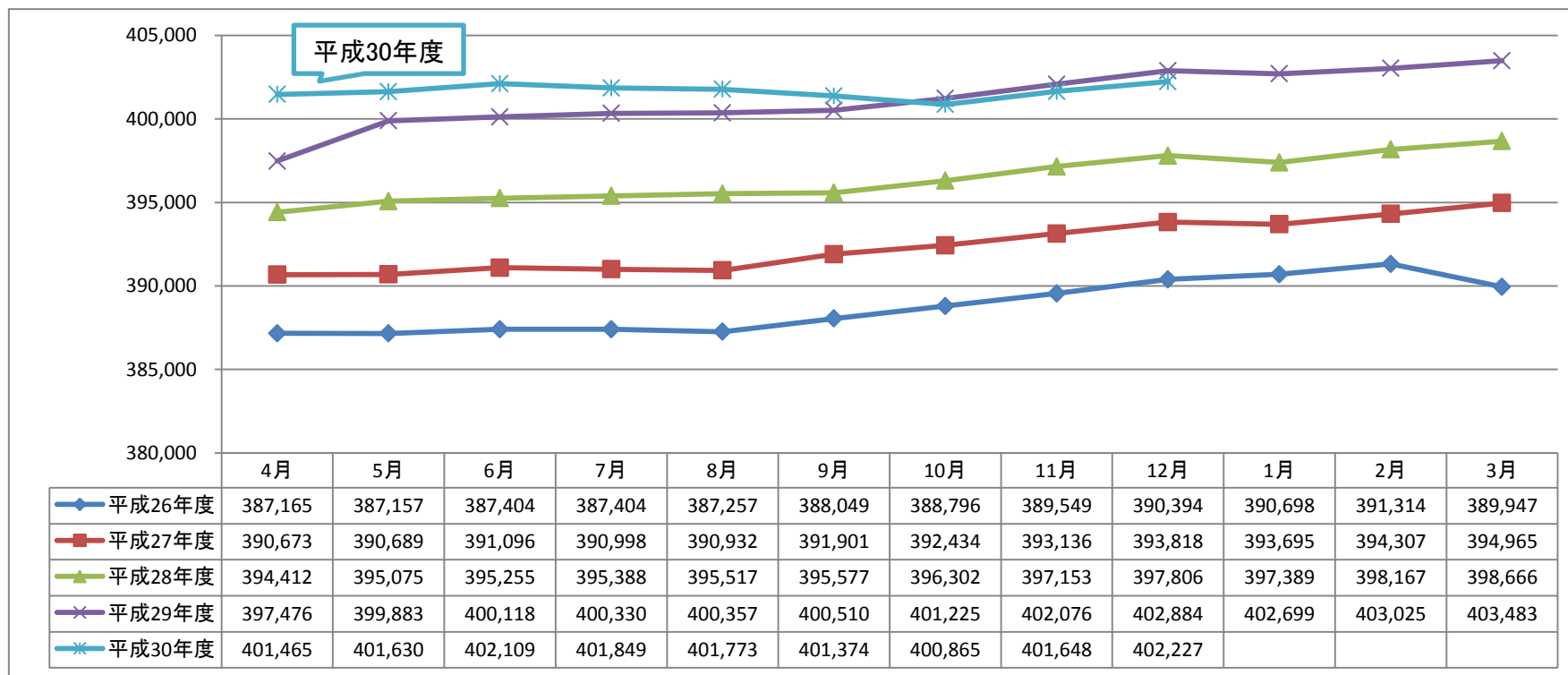


データ:協会けんぽ月報

◆加入者数の推移 (加入者数 = 被保険者数 + 被扶養者数)

	男	女	合計	前年度末比
平成26年度	185,458	204,489	389,947	*
平成27年度	188,490	206,475	394,965	5,018
平成28年度	190,857	207,809	398,666	3,701
平成29年度	193,894	209,589	403,483	4,817
平成30年度	193,527	208,700	402,227	-1,256

※任意継続を含む
※平成30年12月時点

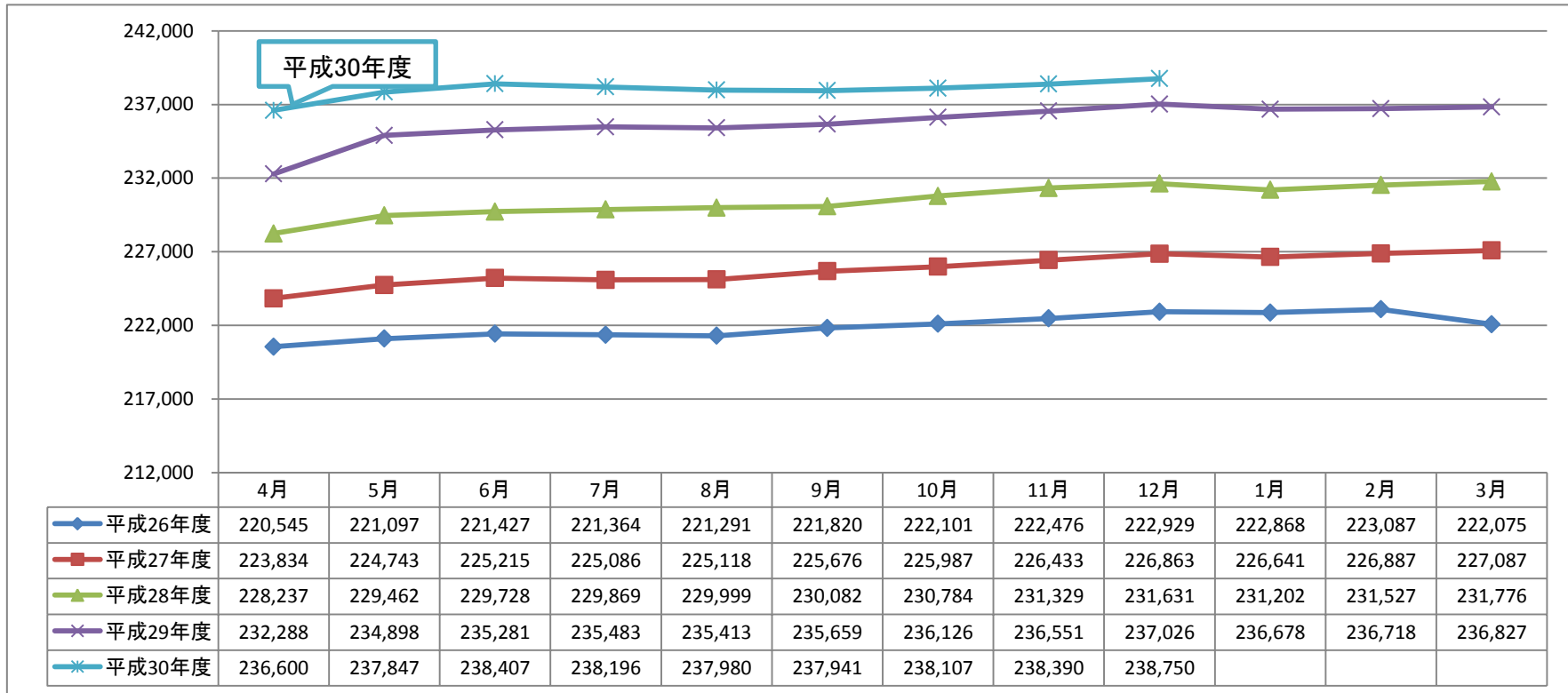


データ: 協会けんぽ月報

○被保険者数の推移

	男	女	任継(再掲)	合計	前年度末比
平成26年度	124,057	98,018	4,132	222,075	*
平成27年度	126,994	100,093	4,122	227,087	5,012
平成28年度	129,360	102,416	4,235	231,776	4,689
平成29年度	132,262	104,565	4,061	236,827	5,051
平成30年度	132,984	105,766	3,810	238,750	1,923

※平成30年12月時点

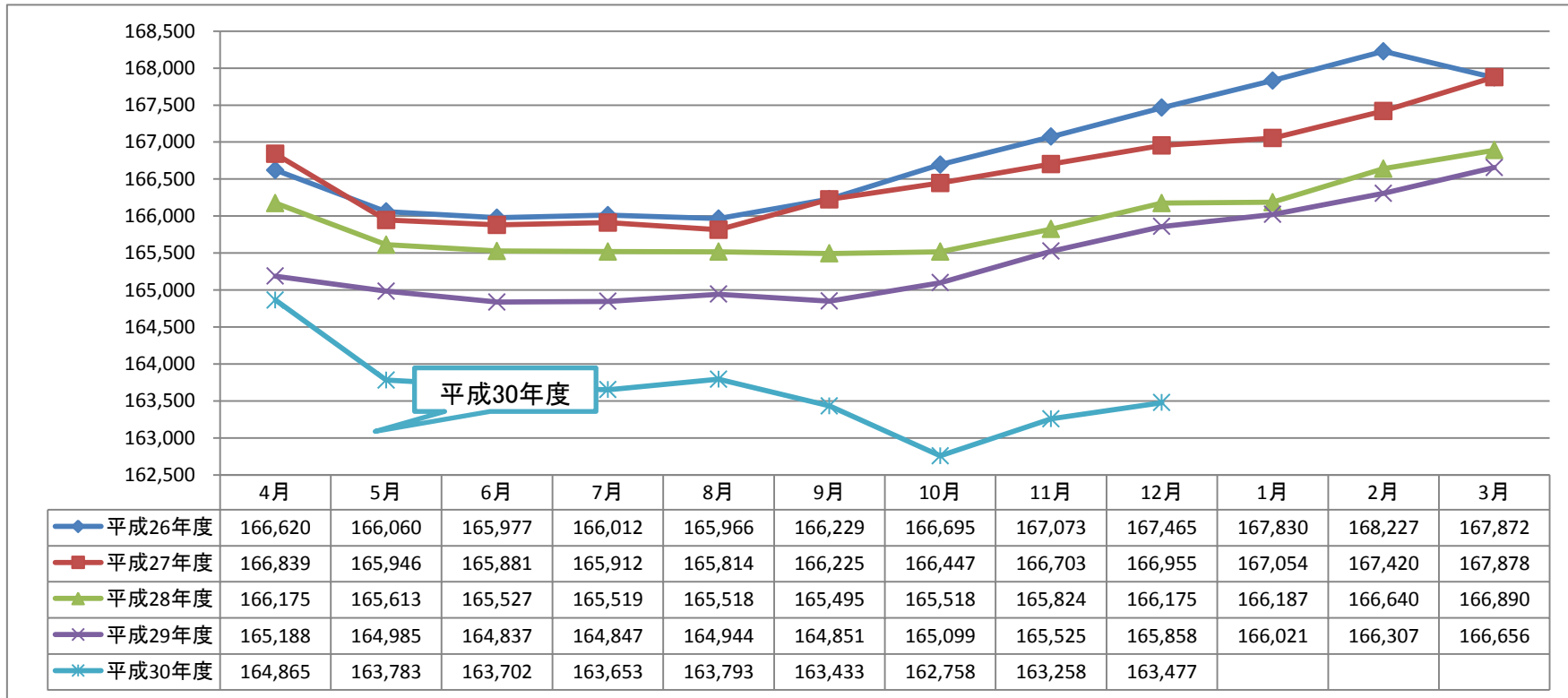


データ: 協会けんぽ月報

○被扶養者数の推移

	男	女	合計	前年度末比
平成26年度	61,401	106,471	167,872	*
平成27年度	61,496	106,382	167,878	6
平成28年度	61,497	105,393	166,890	-988
平成29年度	61,632	105,024	166,656	-234
平成30年度	60,543	102,934	163,477	-3,179

※任意継続含む
 ※平成30年12月時点



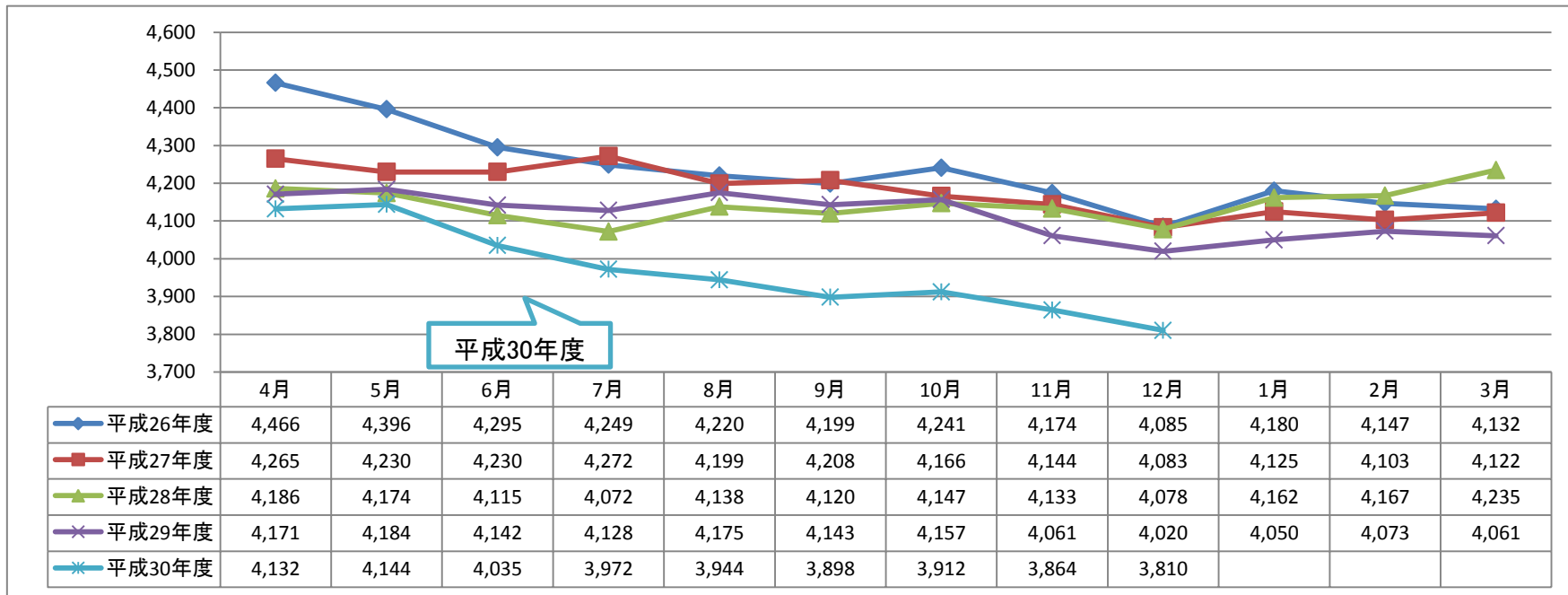
データ:協会けんぽ月報

○任意継続被保険者数の推移

	任意継続	前年度末比
平成26年度	4,132	*
平成27年度	4,122	-10
平成28年度	4,235	113
平成29年度	4,061	-174
平成30年度	3,810	-251

※平成30年12月時点

任意継続とは・・・会社などを退職して、健康保険の資格を失ったときは、一定の条件のもとに個人の希望により被保険者として資格を継続する(最長で2年間)ことができます。

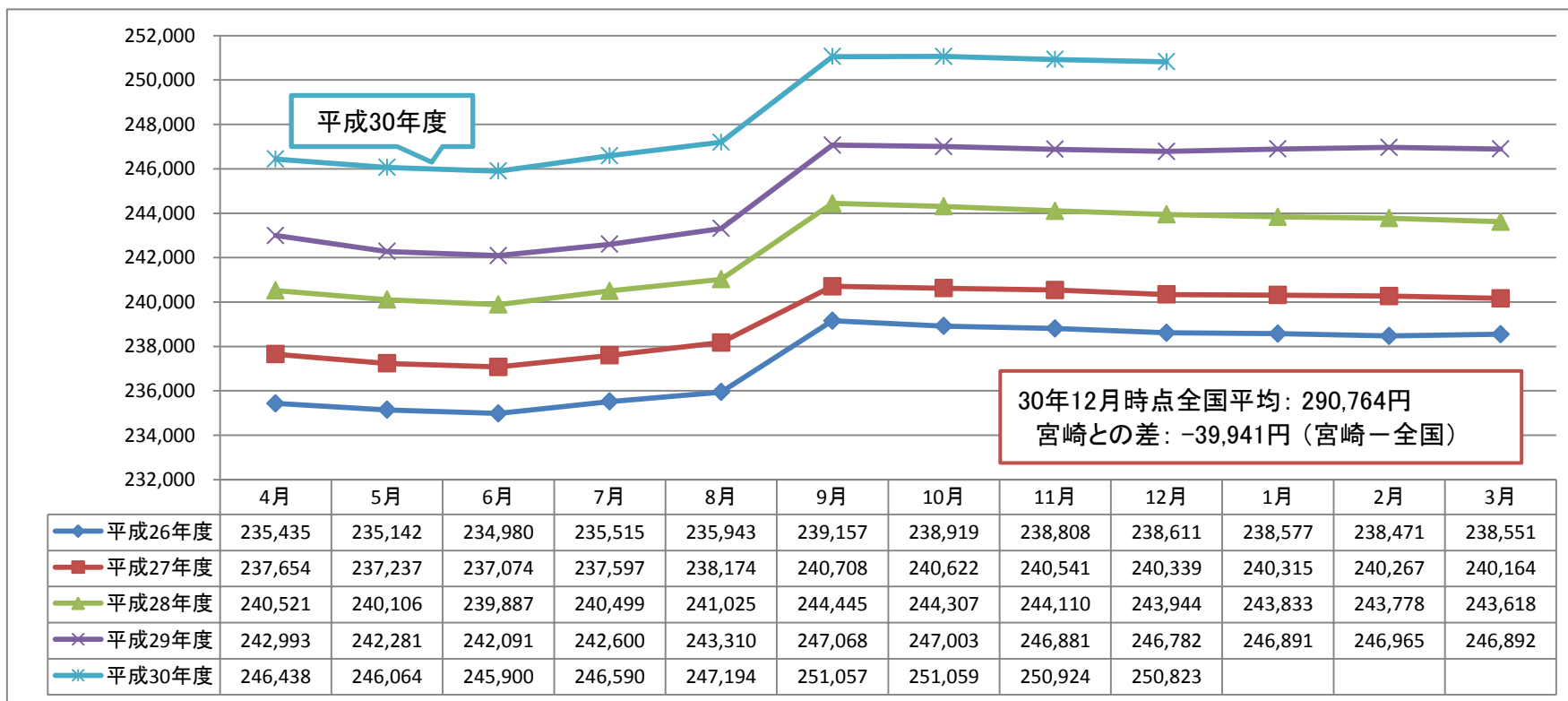


データ: 協会けんぽ月報

◆平均標準報酬月額推移

	男	女	平均	前年度末比
平成26年度	274,138	193,510	238,551	*
平成27年度	275,568	195,243	240,164	1,613
平成28年度	279,720	198,018	243,618	3,454
平成29年度	283,323	200,810	246,892	3,274
平成30年度	287,654	204,515	250,823	3,931

※平成30年12月時点



データ: 協会けんぽ月報