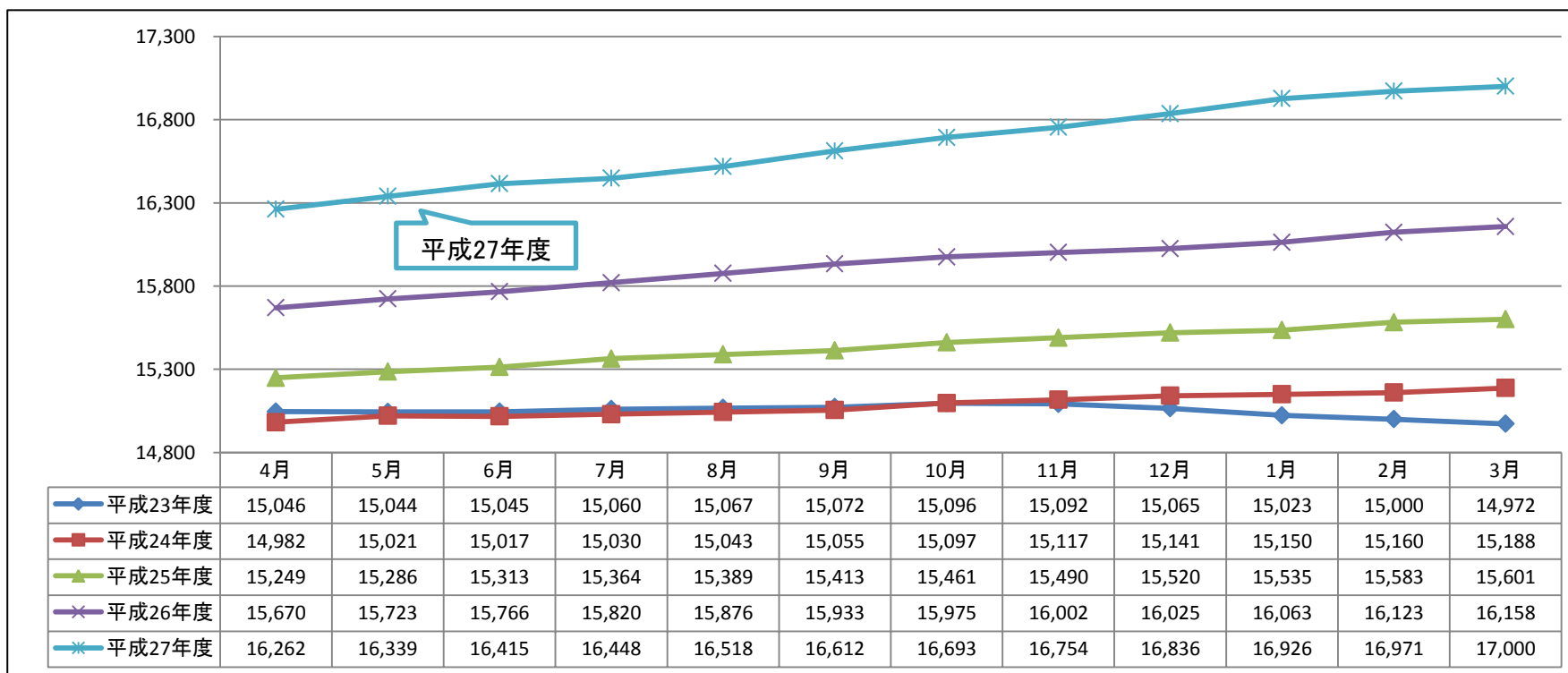


◆適用事業所数の推移

	強制適用	任意適用	合計	前年度末比
平成23年度	13,805	1,167	14,972	*
平成24年度	14,036	1,152	15,188	216
平成25年度	14,431	1,170	15,601	413
平成26年度	14,969	1,189	16,158	557
平成27年度	15,995	1,005	17,000	842

※平成28年03月末現在

**適用事業所とは**…健康保険の適用を受ける事業所を適用事業所をいいます。法人事業所及び常時5人以上の従業員のいる個人事業所(一部の業種を除く)が加入する**強制適用事業所**と、強制適用を受けない個人事業所が任意で加入する**任意適用事業所**の2種類があります。

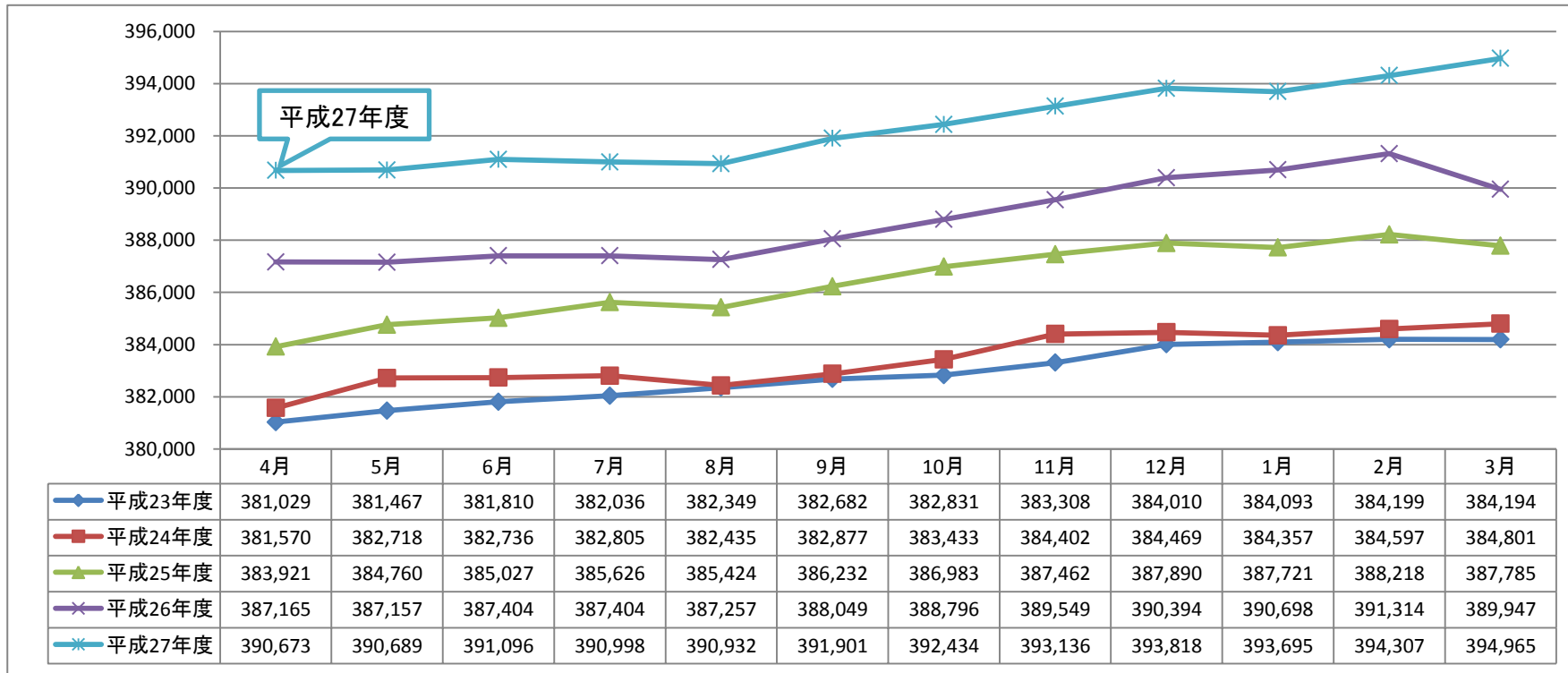


データ: 協会けんぽ月報

◆加入者数の推移 (加入者数 = 被保険者数 + 被扶養者数)

	男	女	合計	前年度末比
平成23年度	181,344	202,850	384,194	*
平成24年度	182,010	202,791	384,801	607
平成25年度	184,148	203,637	387,785	2,984
平成26年度	185,458	204,489	389,947	2,162
平成27年度	188,490	206,475	394,965	5,018

※任意継続を含む  
※平成28年03月末現在

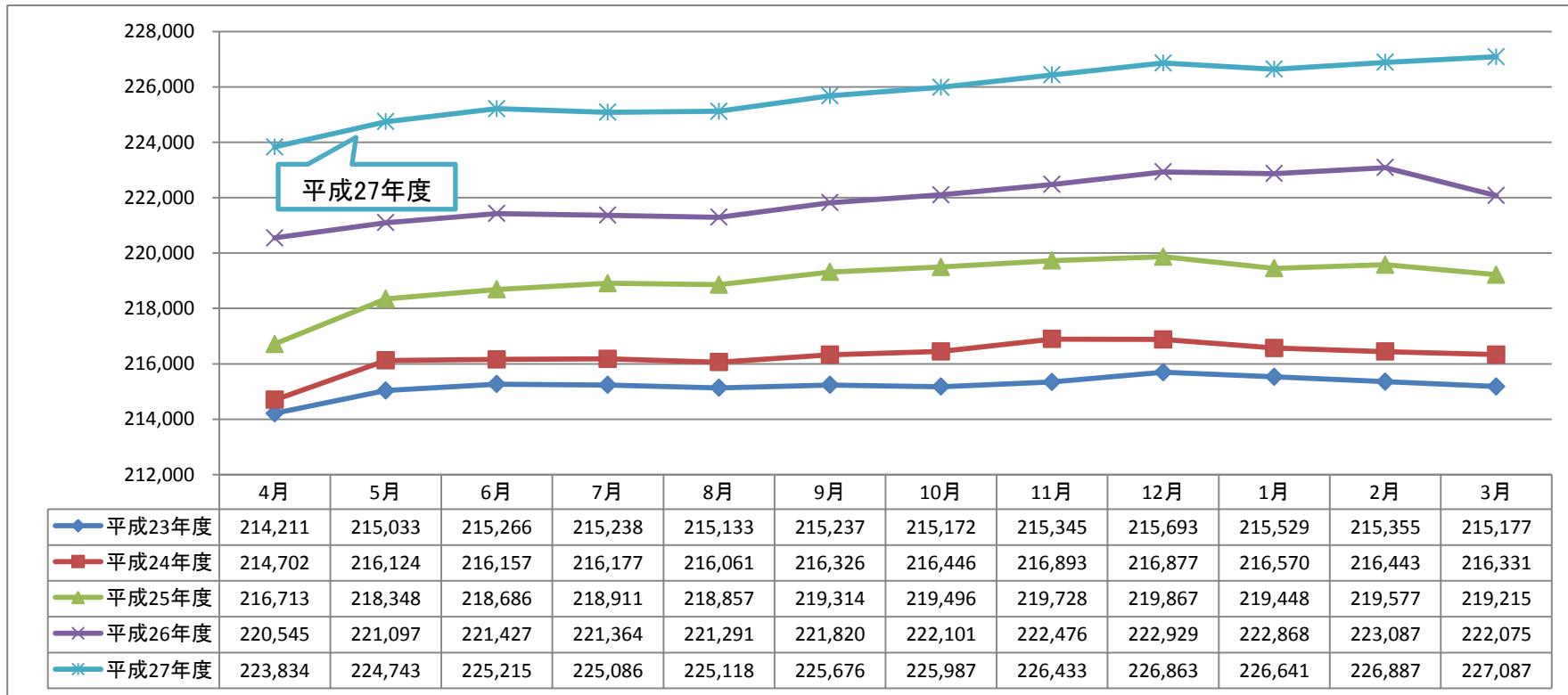


データ: 協会けんぽ月報

○被保険者数の推移

	男	女	任継(再掲)	合計	前年度末比
平成23年度	119,873	95,304	4,487	215,177	*
平成24年度	120,510	95,821	4,566	216,331	1,154
平成25年度	122,675	96,540	4,503	219,215	2,884
平成26年度	124,057	98,018	4,132	222,075	2,860
平成27年度	126,994	100,093	4,122	227,087	5,012

※平成28年03月末現在

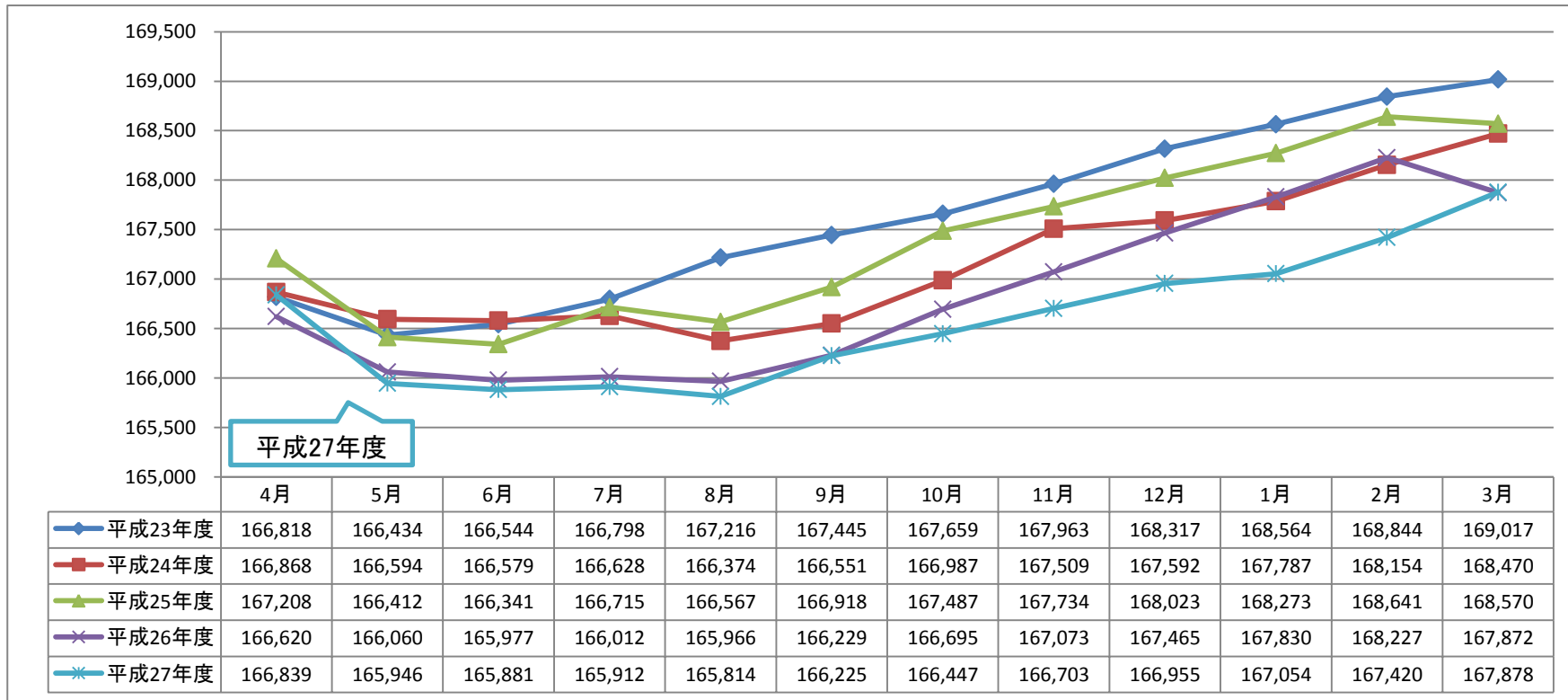


データ:協会けんぽ月報

○被扶養者数の推移

	男	女	合計	前年度末比
平成23年度	61,471	107,546	169,017	*
平成24年度	61,500	106,970	168,470	-547
平成25年度	61,473	107,097	168,570	100
平成26年度	61,401	106,471	167,872	-698
平成27年度	61,496	106,382	167,878	6

※任意継続含む  
※平成28年03月末現在



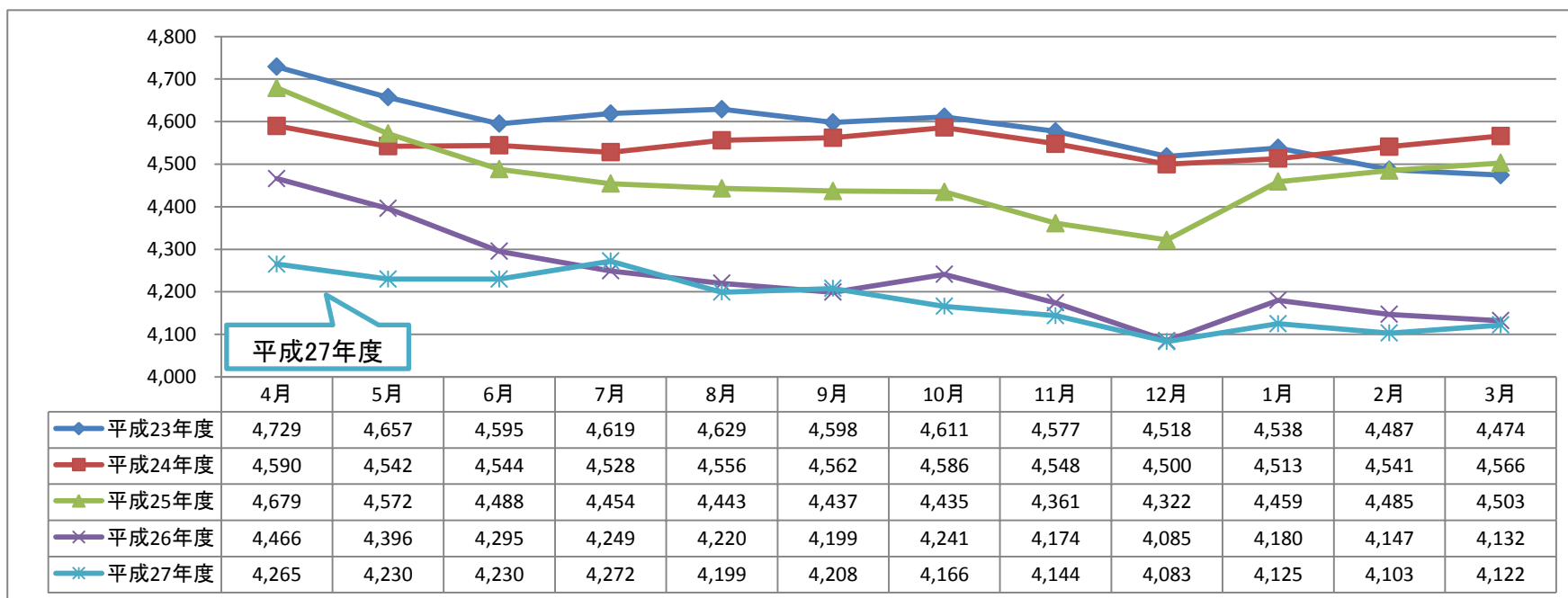
データ: 協会けんぽ月報

○任意継続被保険者数の推移

	任意継続	前年度末比
平成23年度	4,474	*
平成24年度	4,566	92
平成25年度	4,503	-63
平成26年度	4,132	-371
平成27年度	4,122	-10

※平成28年03月末現在

任意継続とは・・・会社などを退職して、健康保険の資格を失ったときは、一定の条件のもとに個人の希望により被保険者として資格を継続する(最長で2年間)ことができます。

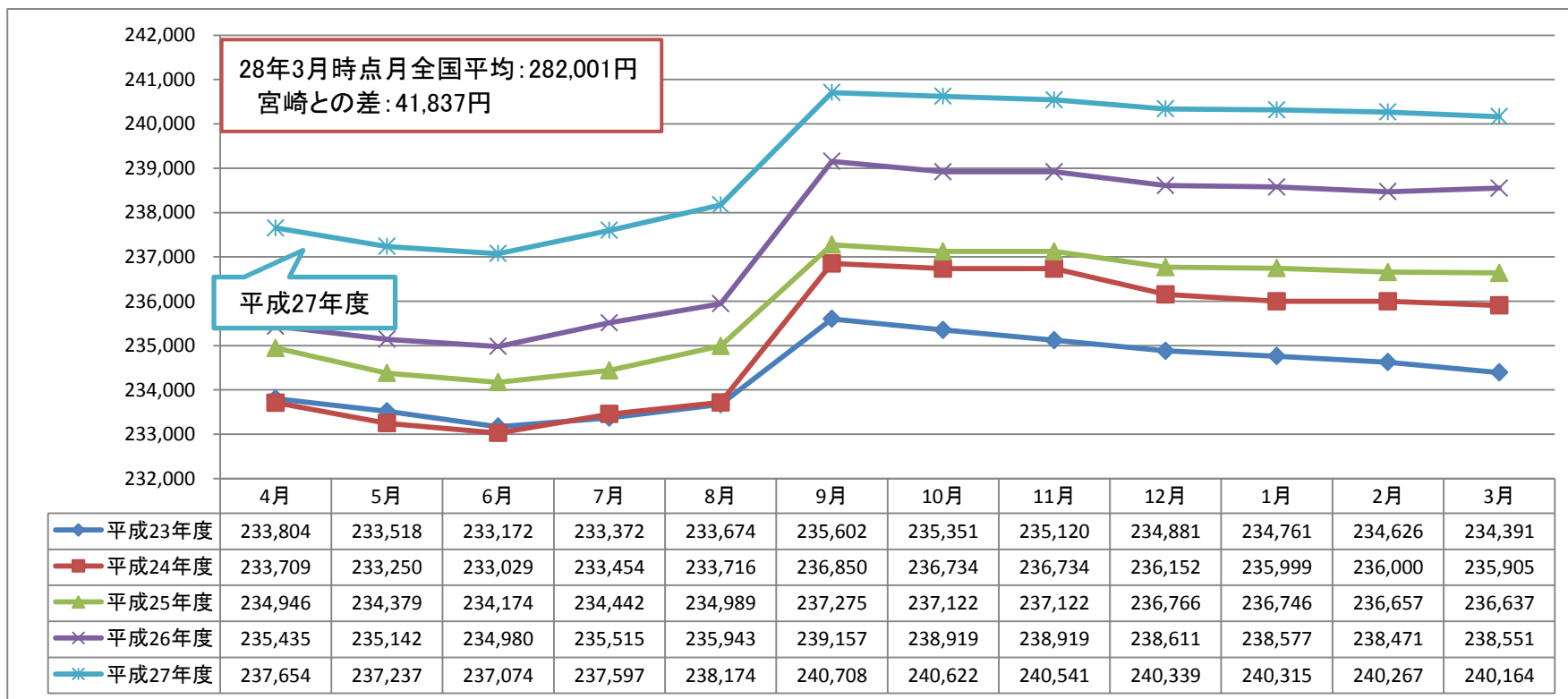


データ:協会けんぽ月報

◆平均標準報酬月額推移

	男	女	平均	前年度末比
平成23年度	270,232	189,312	234,391	*
平成24年度	271,255	191,447	235,905	1,514
平成25年度	271,593	192,218	236,637	732
平成26年度	274,138	193,510	238,551	1,914
平成27年度	275,568	195,243	240,164	1,613

※平成28年03月末現在



データ: 協会けんぽ月報