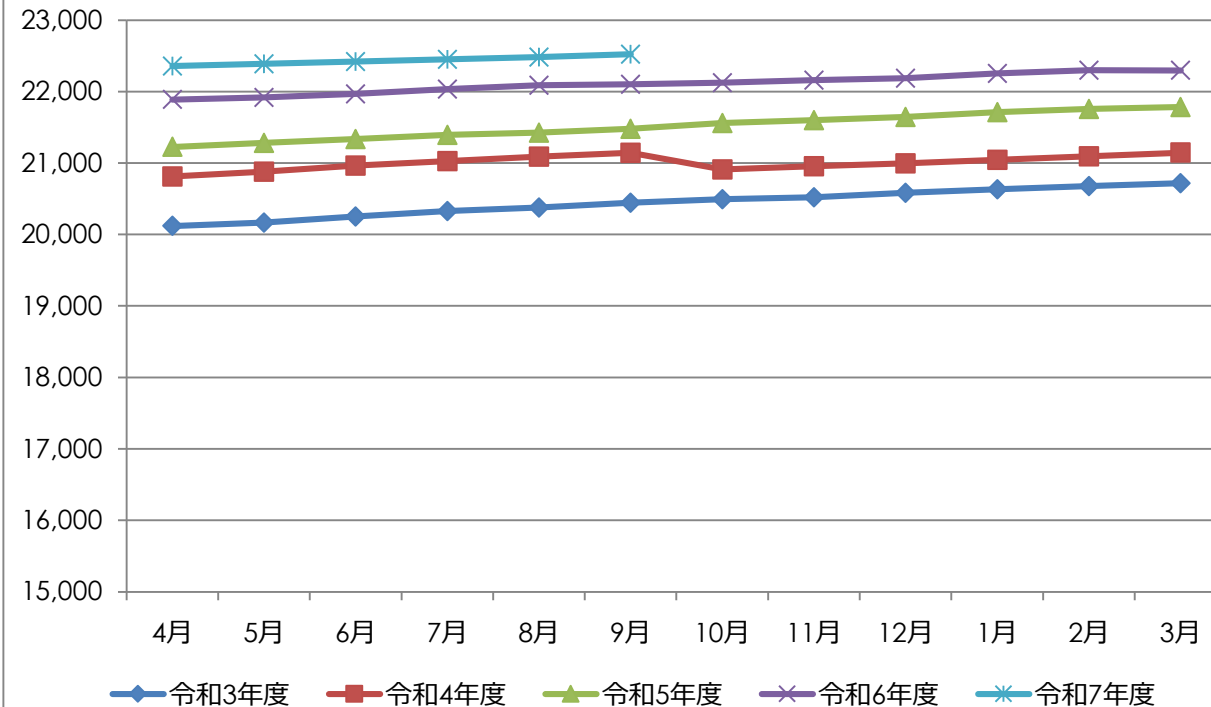


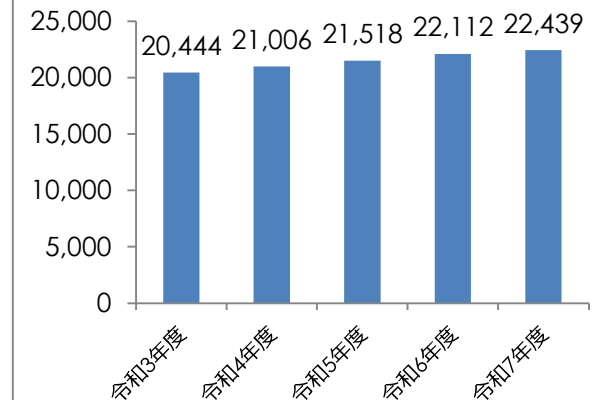
事業所数

宮崎支部 事業所数の推移（月別）



令和7年9月時点

事業所数の推移（年度平均）

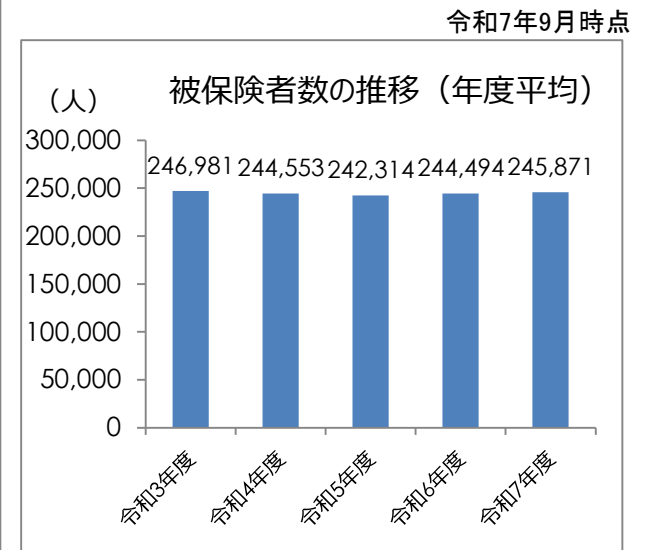
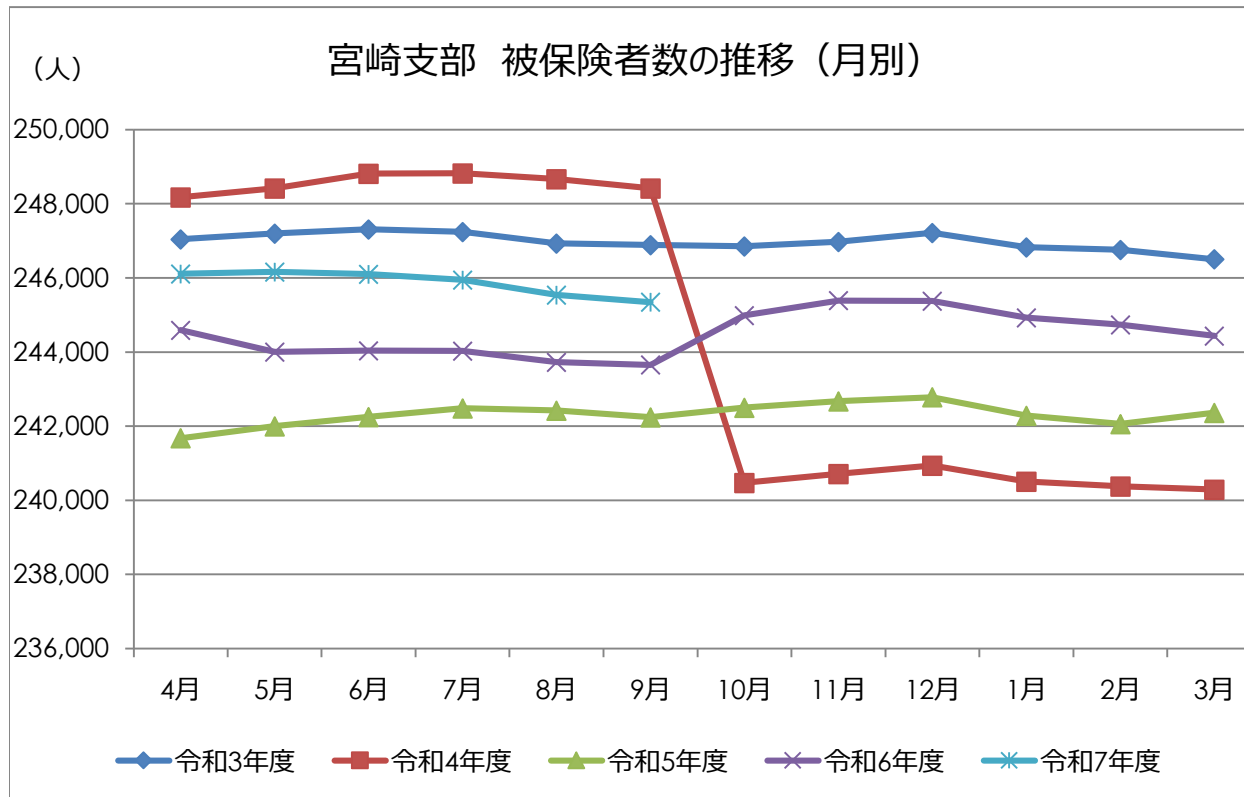


事業所数

	4月	5月	6月	7月	8月	9月	10月	11月	12月	1月	2月	3月	年度平均
令和3年度	20,121	20,168	20,252	20,329	20,380	20,443	20,494	20,523	20,585	20,635	20,677	20,720	20,444
令和4年度	20,814	20,878	20,966	21,026	21,091	21,142	20,913	20,956	20,994	21,047	21,095	21,148	21,006
令和5年度	21,227	21,282	21,339	21,396	21,427	21,480	21,562	21,601	21,646	21,714	21,760	21,785	21,518
令和6年度	21,891	21,920	21,969	22,036	22,088	22,104	22,127	22,162	22,186	22,256	22,299	22,300	22,112
令和7年度	22,359	22,389	22,421	22,453	22,486	22,526							22,439

令和7年9月末の事業所数は 22,526 事業所(対前年同月比 101.91 %)であった。

被保険者数

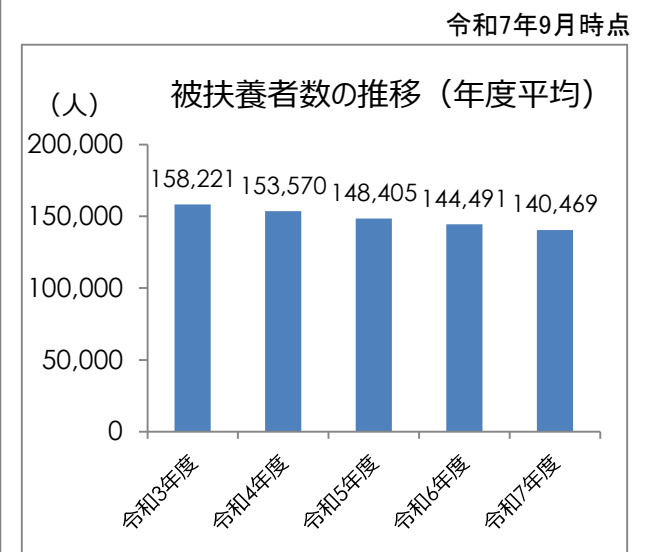
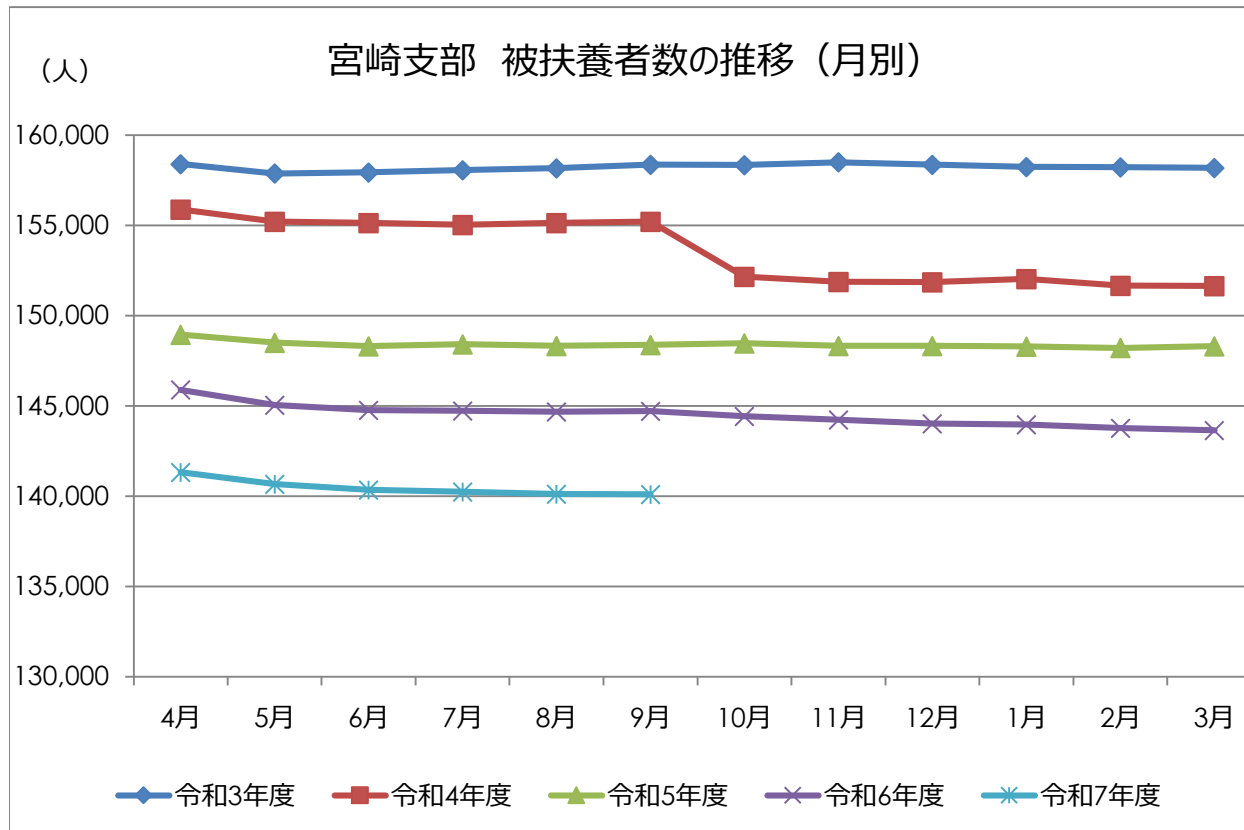


被保険者数(人)

	4月	5月	6月	7月	8月	9月	10月	11月	12月	1月	2月	3月	年度平均
令和3年度	247,049	247,204	247,315	247,247	246,935	246,888	246,853	246,976	247,214	246,828	246,759	246,507	246,981
令和4年度	248,174	248,418	248,813	248,828	248,671	248,420	240,474	240,715	240,942	240,510	240,382	240,293	244,553
令和5年度	241,680	242,004	242,251	242,483	242,428	242,243	242,504	242,674	242,787	242,290	242,061	242,360	242,314
令和6年度	244,594	244,009	244,041	244,030	243,729	243,657	244,992	245,394	245,382	244,928	244,736	244,441	244,494
令和7年度	246,109	246,167	246,108	245,952	245,541	245,351							245,871

令和7年9月末の被保険者数は 245,351 人(対前年同月比 100.70 %)であり、
被保険者数のうち、任意継続被保険者数は 3,719 人であり、被保険者数全体の 1.52 %であった。

被扶養者数

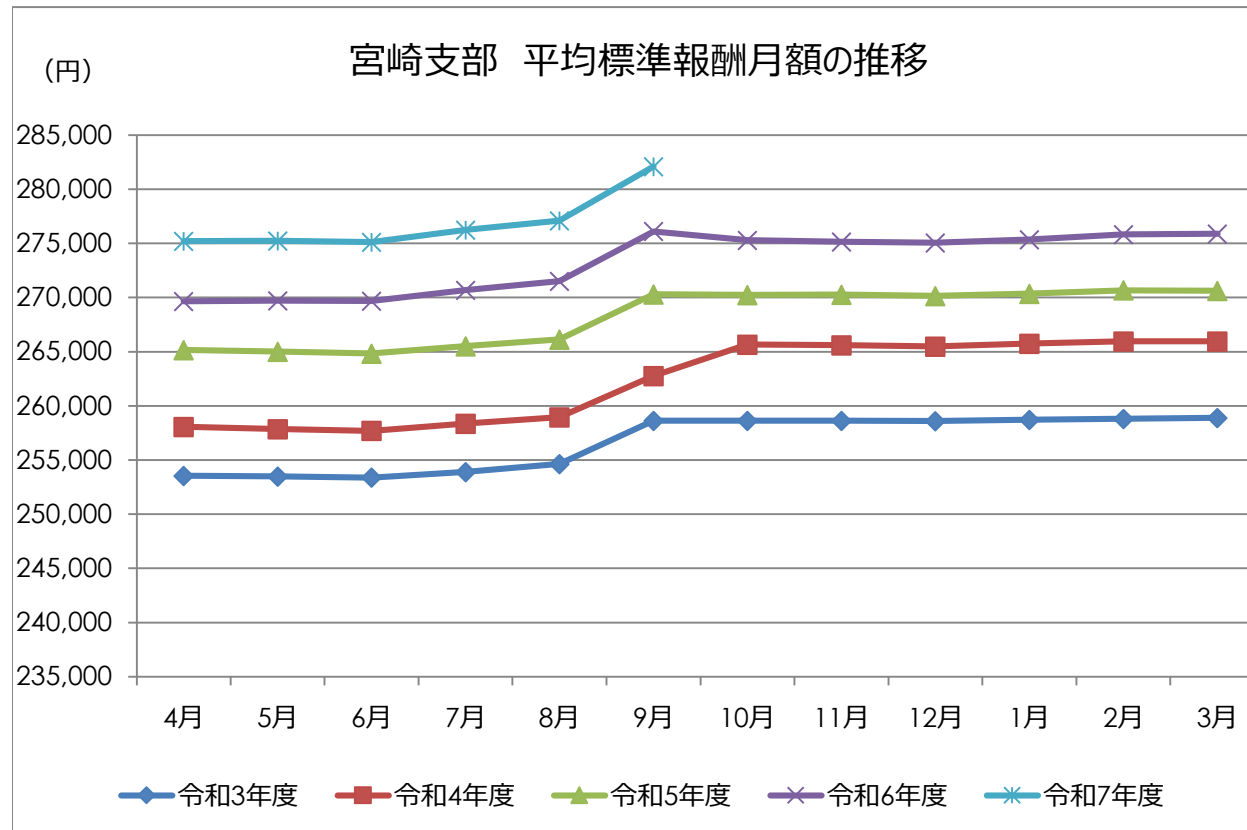


被扶養者数(人)

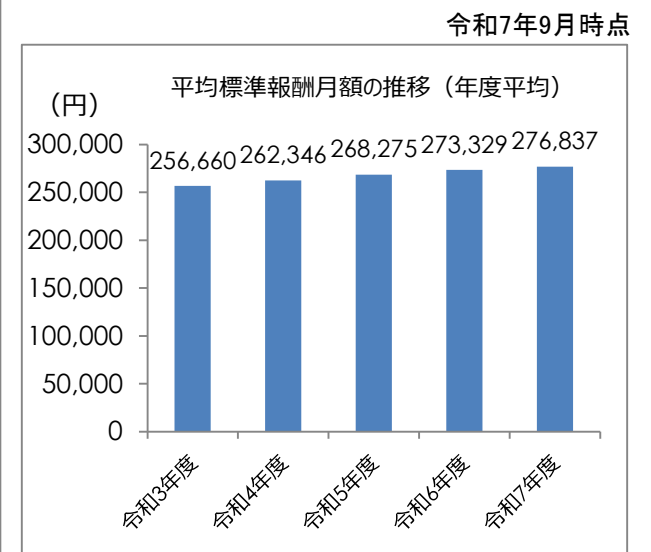
	4月	5月	6月	7月	8月	9月	10月	11月	12月	1月	2月	3月	年度平均
令和3年度	158,395	157,876	157,943	158,056	158,174	158,367	158,338	158,499	158,371	158,241	158,217	158,179	158,221
令和4年度	155,888	155,201	155,141	155,023	155,144	155,201	152,158	151,879	151,855	152,041	151,664	151,647	153,570
令和5年度	148,957	148,509	148,319	148,408	148,335	148,388	148,474	148,322	148,331	148,296	148,213	148,311	148,405
令和6年度	145,898	145,043	144,765	144,728	144,669	144,718	144,433	144,226	144,028	143,965	143,770	143,654	144,491
令和7年度	141,326	140,666	140,342	140,250	140,121	140,106							140,469

令和7年9月末の被扶養数は 140,106 人(対前年同月比 96.81 %)であり、扶養率は 57.1 %であった。

平均標準報酬月額



協会けんぽ全国の平均標準報酬月額 : 318,100円
宮崎と全国の差(宮崎-全国) : -35,992円



平均標準報酬月額(円)

	4月	5月	6月	7月	8月	9月	10月	11月	12月	1月	2月	3月	年度平均
令和3年度	253,563	253,499	253,399	253,909	254,648	258,627	258,630	258,619	258,595	258,713	258,817	258,902	256,660
令和4年度	258,067	257,866	257,711	258,355	258,949	262,769	265,674	265,594	265,501	265,742	265,974	265,950	262,346
令和5年度	265,170	265,009	264,848	265,507	266,123	270,303	270,258	270,263	270,164	270,359	270,677	270,620	268,275
令和6年度	269,657	269,720	269,688	270,700	271,506	276,114	275,303	275,142	275,065	275,361	275,822	275,877	273,329
令和7年度	275,212	275,232	275,127	276,257	277,087	282,108							276,837

令和7年9月末の平均標準報酬月額は 282,108 円(対前年同月比 102.17 %)であった。