

# 令和5年度 保険料率について

---

- |                                      |       |       |
|--------------------------------------|-------|-------|
| 1. 令和5年度保険料率に関する論点及び運営委員会における意見      | ..... | 1ページ  |
| 2. 協会けんぽ（医療分）の令和3年度決算を足元とした収支見通しについて | ..... | 4ページ  |
| 3. 準備金残高と法定準備金に対する残高の状況（ごく粗い試算）      | ..... | 8ページ  |
| 4. 宮城支部一人当たり医療費                      | ..... | 10ページ |

# 1. 令和5年度平均保険料率に関する論点

## 1. 平均保険料率

### 《現状・課題》

- ✓ 協会けんぽの令和3年度決算は、収入が11兆1,280億円、支出が10兆8,289億円となり、前年度に減少していた医療費が新型コロナウイルス感染拡大前の水準を上回り、支出が大きく増加した。このことにより、収支差は2,991億円と前年度の6,183億円から大幅に減少した。
- ✓ 協会けんぽの今後の財政については、医療費の伸びが賃金の伸びを上回るという財政の赤字構造が解消されていないことに加え、以下の要因により楽観を許さない状況である。
  - ・ 被保険者数の伸びが平成29年9月をピークに鈍化傾向にあることや、世界情勢の悪化に伴う資源価格の高騰等で不透明さが増す経済状況により、コロナ禍前のような保険料収入の増加が今後も続くとは期待できないこと。
  - ・ 医療給付費がコロナ禍前の水準を上回って推移していることや、令和5年度以降は後期高齢者支援金の一層の増加により、支出の増加が見込まれていること。
  - ・ 健康保険組合の令和4年度予算早期集計では、約7割の組合が赤字を計上している。今後、協会けんぽと同様に、団塊の世代の75歳到達により後期高齢者支援金が急増することが見込まれ、財政状況の悪化した組合が解散を選択し協会けんぽに移る事態が予想されること。
  - ・ 高額な医薬品や再生医療等製品の薬価収載及びそれらの収載後の効能・効果の追加による処方患者数の増加等、医療費の伸びに大きく影響する不確定要素が存在すること。
- ✓ こうした状況も踏まえながら、今後の財政状況を見通す観点から5年収支見通し等の財政状況に関するシミュレーションを行ったところ、平均保険料率10%を維持した場合であっても、数年後には準備金を取り崩さなければならない見通しとなっている。

## 【論点】

- 協会の財政構造に大きな変化がない中で、今後の5年収支見通しのほか、人口構成の変化や医療費の動向、後期高齢者支援金の増加等を考慮した中長期的な視点を踏まえつつ、令和5年度及びそれ以降の保険料率のあるべき水準について、どのように考えるか。

※ 平成29年12月19日 運営委員会 安藤理事長発言要旨：「今後の保険料率の議論のあり方については、中長期で考えるという立ち位置を明確にしたい。」

## 2. 保険料率の変更時期

### ≪現状・課題≫

- ✓ これまでの保険料率の改定においては、都道府県単位保険料率へ移行した際（平成21年9月）及び政府予算案の閣議決定が越年した場合を除き、4月納付分（3月分）から変更している。

## 【論点】

- 令和5年度保険料率の変更時期について、令和5年4月納付分（3月分）からでよいか。

## 【第118回全国健康保険協会運営委員会（令和4年9月14日）理事長発言要旨】

○ 本日、運営委員の皆様より、私が平成29年12月の運営委員会において、「平均保険料率について、中長期で考える」と申し上げたことについての現状認識に関するご質問をいただいたので、私の認識を申し上げたい。まず、当時平均保険料率について中長期で考えると申し上げたことについては、間違っていなかったと思っている。

○ 今回提示させていただいた今後の財政収支見通しの試算では、平均保険料率10%を維持した場合であっても、数年後には単年度収支が赤字に転落する。2025年には、団塊の世代がすべて75歳以上の後期高齢者になり、後期高齢者支援金の一層の増加が見込まれ、また、2040年には65歳以上の高齢者人口が最も多くなり、今後我々の負担する医療費は確実に増えていく。

○ 一方で、現在の平均保険料率10%は、保険料をお支払いいただいている事業主及び被保険者の皆様の負担の限界水準であると認識しており、できる限りこの負担の限界水準を超えないように努力することが必要であると考えている。

○ また、保有する準備金の水準については、現在猛威を振るっている新型コロナウイルス感染症と同様、もしくはそれ以上の影響がある感染症が今後発生しないとは言えず、現在保有している約4兆3,000億円の準備金が本当に十分な水準であるかどうかは一概には言えないと考えている。大きな金額ではあるが、仮に4,000万人の加入者に一人当たり10万円分の医療費がかかったとしたら、すぐに吹き飛んでしまう金額でもある。

○ 私としては、制度の持続可能性の確保を図り、効率的かつ質の高い医療を実現するよう国に対して働きかけていくこと、事業主及び加入者の皆様と協力しながら、保健事業に一層力を入れていくことによって、加入者の皆様が健康的な生活を送ることができるようにしていきたい。その結果、一人当たり医療費が増えないようになれば、できる限り長く、平均保険料率10%を超えないようにすることができる。65歳以上の高齢者人口が最も多くなる2040年に向けて、医療費適正化や健康寿命の延伸に最大限保険者の役割を果たしながら、できる限り長く平均保険料率10%を超えないよう努力していきたい。これが私の「中長期で考える」ことに関する現状認識である。

## 2.協会けんぽ（医療分）の令和3年度決算を足元とした収支見通しについて

### ○試算の趣旨

・協会けんぽ（医療分）の2021（令和3）年度決算（注）を足元として、一定の前提のもとに機械的に試算した2023（令和5）年度から2027（令和9）年度までの5年間の収支見通しを、今後の協会けんぽの財政運営の議論のための基礎資料としてお示します。

（注）2022（令和4）年7月1日公表

### 1. 2021年度の協会けんぽの決算について

#### 協会けんぽの2021年度の収支【医療分】

（単位：億円）

収入	保険料収入	98,553
	国庫補助等	12,463
	その他	264
	計	111,280
支出	保険給付費	67,017
	前期高齢者納付金	15,541
	後期高齢者支援金	21,596
	退職者給付拠出金	1
	その他	4,134
	計	108,289
単年度収支差		2,991
準備金残高		43,094
保険料率		10.0%

（注）協会会計と国の特別会計との合算ベースである。

## 2. 5年収支見通し（2023～2027年度）について

○2021年度の協会けんぽ（医療分）の決算を足元とし、一定の前提をおいて、5年間の収支見通し（機械的試算）を行った。

○2022、2024年度に実施予定の被用者保険の適用拡大<sup>1)</sup>の影響を試算に織り込んだ。

注： 1) 短時間労働者について、2022年10月に100人超規模の企業、2024年10月に50人超規模の企業まで被用者保険を適用することになった。  
また、短時間労働の公務員に適用される医療保険は2022年10月に協会けんぽから公務員共済に変更されることとなった。

○健康保険法等の改正<sup>2)</sup>による後期高齢者支援金の減少等を試算に織り込んだ。

注： 2) 全世代対応型の社会保障制度を構築するための健康保険法等の一部を改正する法律

○今後の被保険者数等については、次の通りとした。

①2022、2023年度の被保険者数の伸び率については、直近の協会けんぽの実績、適用拡大の影響等を踏まえて、2022年度▲0.2%、2023年度▲0.9%とした。

②2024年度以降については、「日本の将来推計人口」（2017年4月 国立社会保障・人口問題研究所）の出生中位（死亡中位）を基礎として推計を行った。

○今後の賃金上昇率については、次の通りとした。

①2022、2023年度の賃金上昇率については、直近の協会けんぽの実績等を踏まえて、2022年度1.9%、2023年度1.4%とした。

②2024年度以降の賃金上昇率については、以下の前提をおいた。

表1. 賃金上昇率の前提（2024年度以降）

ケースⅠ	0.8% <sup>3)</sup>
ケースⅡ	0.4% <sup>4)</sup>
ケースⅢ	0.0%


注： 3) 平均標準報酬月額増減率の2015年度～2019年度の5年平均（2016年4月の標準報酬月額上限改定の影響（+0.5%）を除く）。

4) 平均標準報酬月額増減率の2012年度～2021年度の10年平均（2016年4月の標準報酬月額上限改定の影響（+0.5%）を除く）を算出すると0.6%となるが、ケースⅠとの差が小さいため、ケースⅠとケースⅢの中間となる0.4%とおいた。

(参考) 平均標準報酬月額推移

	2012 年度	2013 年度	2014 年度	2015 年度	2016 年度	2017 年度	2018 年度	2019 年度	2020 年度	2021 年度
平均標準報酬 月額 (円)	275,402	276,224	278,143	280,521	283,550	285,315	288,770	290,748	290,305	292,677
対前年度比	0.1%	0.3%	0.7%	0.9%	1.1% ※ (0.6%)	0.6%	1.2%	0.7%	▲0.2%	0.8%

※2016年度のカッコ内の数値は、標準報酬月額の上限改定の影響 (+0.5%) を除いた場合のもの。



○今後の医療給付費については、次の通りとした。

- ①2022、2023年度の加入者一人当たり伸び率については、直近の協会けんぽの実績等を踏まえて、2022年度1.0%、2023年度1.6%とした。
- ②2024年度以降の加入者一人当たり伸び率については、2016～2019年度（4年平均）の協会けんぽなどの医療費の伸びの平均（実績）を使用し、以下の前提をおいた。ただし、2016年度の伸び率は高額薬剤の影響を除外して計算した伸び率を使用した。

表2. 加入者一人当たり医療給付費の伸び率の前提（2024年度以降）

75歳未満	2.0%
75歳以上（後期高齢者支援金の推計に使用）	0.4%

○現金給付は、給付の性格に応じ、被保険者数及び総報酬額の見通しを使用した。

### 3. 試算結果の概要

○現在の保険料率（10%）を据え置いた場合

（単位：億円）

賃金上昇率		2022年度 (令和4年度)	2023 (5)	2024 (6)	2025 (7)	2026 (8)	2027 (9)
I 0.8%で一定	保険料率	10.0%	10.0%	10.0%	10.0%	10.0%	10.0%
	収支差	5,400	2,200	1,800	700	200	▲700
	準備金	48,500	50,700	52,400	53,200	53,300	52,600
II 0.4%で一定	保険料率	10.0%	10.0%	10.0%	10.0%	10.0%	10.0%
	収支差	5,400	2,200	1,400	0	▲900	▲2,200
	準備金	48,500	50,700	52,100	52,100	51,200	49,000
III 0.0%で一定	保険料率	10.0%	10.0%	10.0%	10.0%	10.0%	10.0%
	収支差	5,400	2,200	1,000	▲700	▲1,900	▲3,700
	準備金	48,500	50,700	51,700	51,000	49,100	45,400

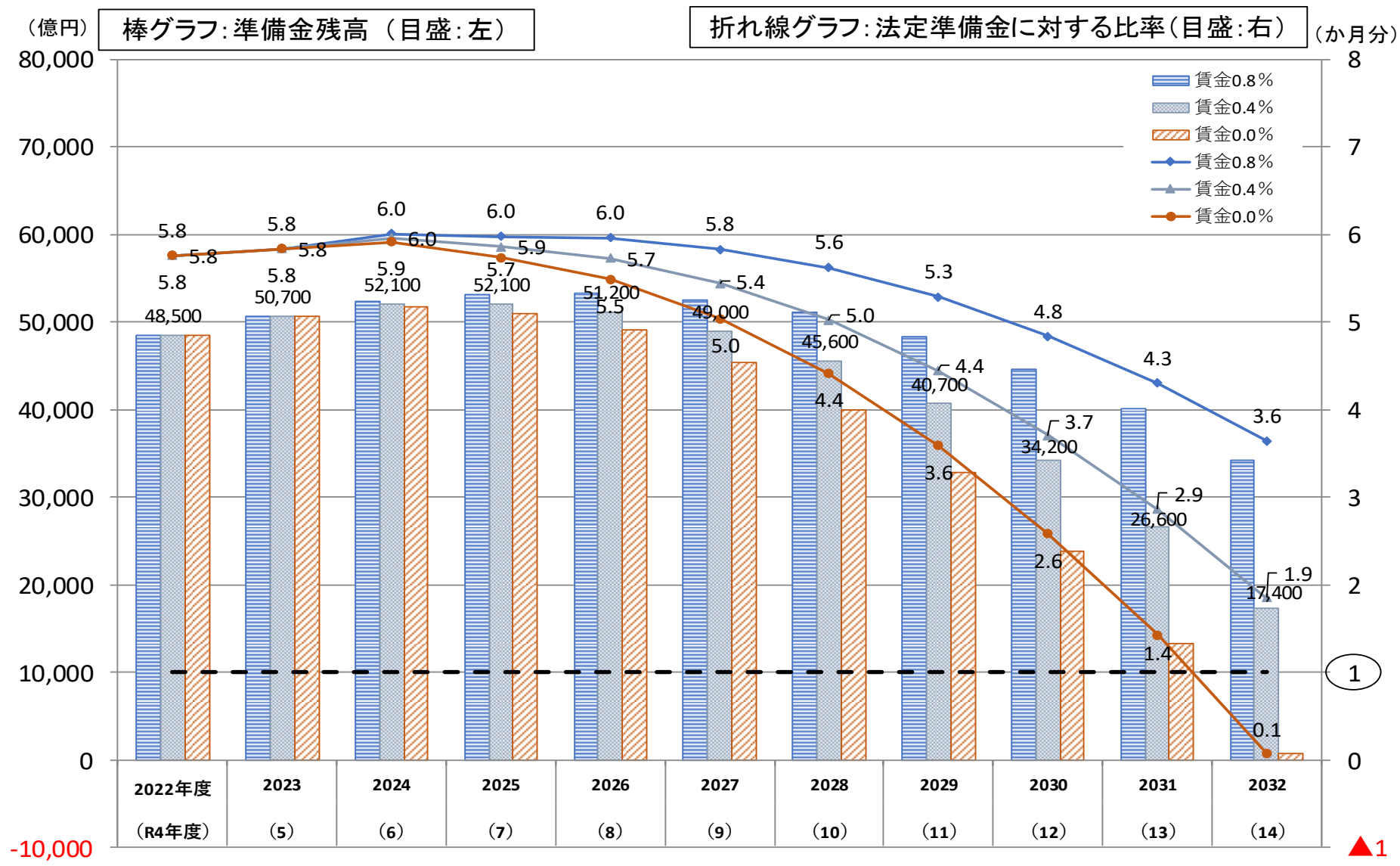
○均衡保険料率（単年度収支が均衡する保険料率）

賃金上昇率		2023年度 (令和5年度)	2024 (6)	2025 (7)	2026 (8)	2027 (9)
I 0.8%で一定		9.8%	9.8%	9.9%	10.0%	10.1%
II 0.4%で一定		9.8%	9.9%	10.0%	10.1%	10.2%
III 0.0%で一定		9.8%	9.9%	10.1%	10.2%	10.4%



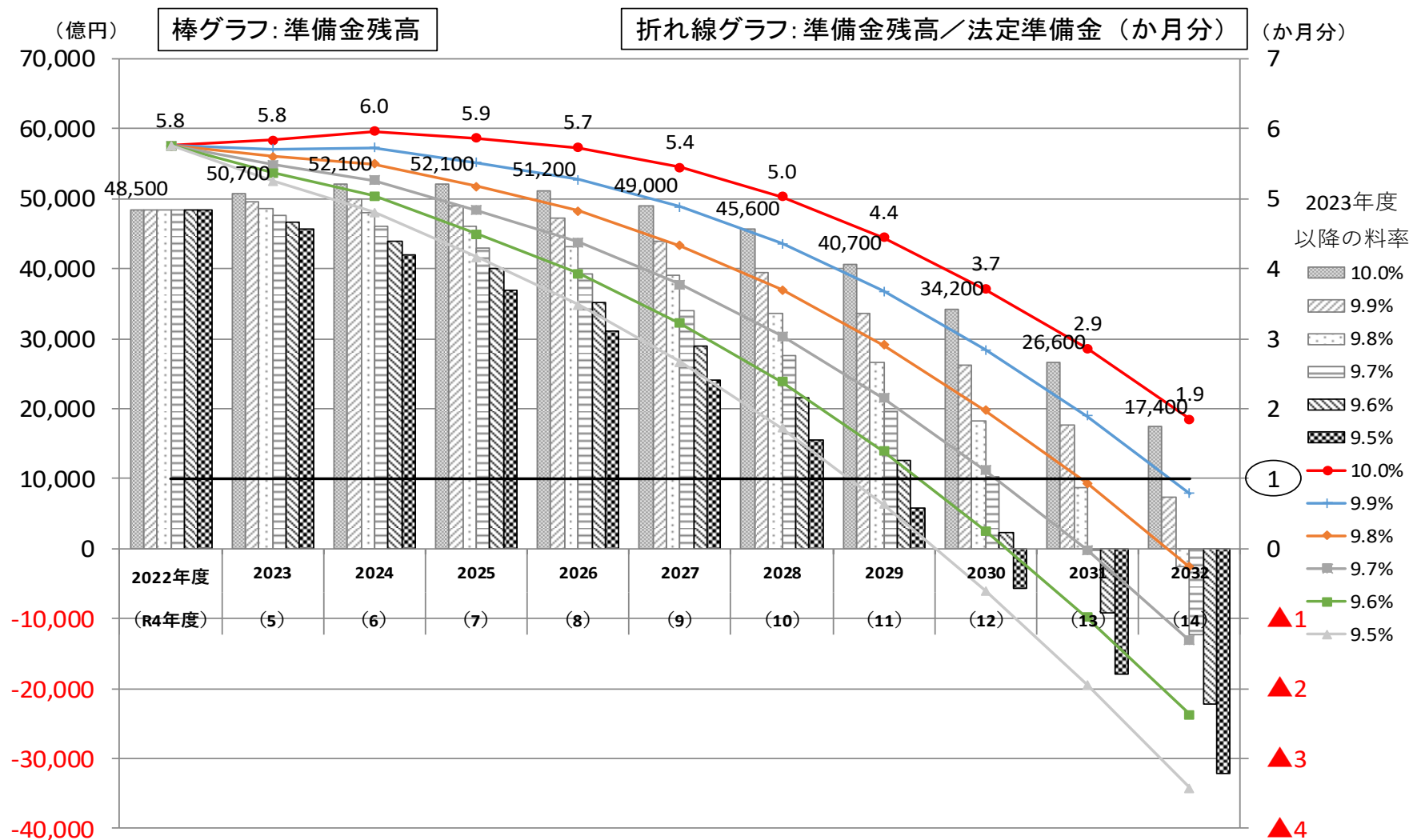
### 3.来年度以降の10年間（2032年度まで）の準備金残高と法定準備金に対する残高の状況（ごく粗い試算）

○ 5年収支見通しと同様の前提において、平均保険料率を10.0%で維持した場合について、今後10年間（2032年度まで）の各年度末における協会けんぽの準備金残高と法定準備金に対する残高の状況に係るごく粗い試算を行った。



○ 5年収支見通しと同様の前提をおいて、賃金上昇率0.4%における2023年度以降の平均保険料率を10.0%～9.5%でそれぞれ維持した場合について、今後10年間（2032年度まで）の各年度末における協会けんぽの準備金残高と法定準備金に対する残高の状況に係るごく粗い試算を行った。

### 賃金上昇率0.4%



注. 上記の試算結果は、保険料率の変更に伴う加入者数等の変動は考慮していない。

# 4.宮城支部一人あたり医療費

一人当たり医療費（入院・入院外・歯科）			
令和元年度	令和2年度	令和3年度	
1	佐賀 201,819	佐賀 199,135	佐賀 209,115
2	北海道 194,443	北海道 189,039	北海道 201,002
3	香川 192,161	鹿児島 187,673	香川 200,952
4	徳島 190,926	徳島 187,605	福岡 199,873
5	福岡 190,009	熊本 187,380	熊本 199,487
6	岡山 189,604	香川 186,890	大阪 199,062
7	熊本 189,521	大分 186,327	徳島 199,002
8	長崎 189,484	長崎 185,466	鹿児島 198,258
9	大分 189,390	秋田 185,111	大分 197,009
10	大阪 189,239	福岡 184,374	兵庫 196,660
11	山口 189,128	岡山 183,896	島根 196,172
12	鹿児島 188,413	島根 183,684	長崎 196,057
13	秋田 188,167	高知 183,409	岡山 195,690
14	兵庫 187,899	山口 183,353	山口 194,427
15	島根 187,167	大阪 183,034	高知 194,369
16	高知 186,587	兵庫 181,075	秋田 194,213
17	愛媛 185,772	愛媛 180,666	山形 193,007
18	山形 184,733	宮城 180,151	奈良 192,366
19	和歌山 184,132	和歌山 179,647	宮城 191,645
20	広島 183,727	広島 179,017	神奈川 191,479
21	宮城 182,970	山形 178,672	愛媛 191,362
22	石川 182,756	全国平均 176,650	京都 191,158
23	奈良 181,673	宮崎 176,610	全国平均 190,775
24	全国平均 181,661	奈良 176,236	広島 190,241
25	京都 181,606	鳥取 176,218	和歌山 190,046
26	神奈川 180,524	青森 176,191	東京 189,256
27	鳥取 180,492	沖縄 175,555	愛知 189,150
28	青森 180,436	京都 174,447	栃木 188,255
29	沖縄 180,115	石川 173,898	沖縄 187,434
30	福井 179,338	福井 173,865	福井 186,961
31	宮崎 178,971	神奈川 173,827	鳥取 186,742
32	愛知 177,893	栃木 173,668	青森 186,541
33	福島 177,671	愛知 173,469	石川 185,723
34	栃木 177,477	岩手 173,263	宮崎 185,417
35	三重 176,781	福島 172,002	岐阜 185,278
36	東京 176,661	三重 171,874	三重 185,165
37	山梨 176,367	岐阜 171,781	千葉 184,565
38	岐阜 175,854	東京 171,345	岩手 184,179
39	岩手 175,643	茨城 170,541	福島 183,808
40	茨城 175,368	山梨 170,417	茨城 183,437
41	滋賀 175,331	滋賀 169,888	山梨 183,356
42	千葉 174,392	千葉 169,513	埼玉 183,353
43	埼玉 172,819	群馬 169,013	群馬 182,461
44	静岡 172,684	静岡 168,980	静岡 182,329
45	群馬 172,426	埼玉 167,878	滋賀 181,787
46	富山 170,020	長野 165,587	富山 176,657
47	長野 169,708	富山 163,938	長野 176,130
48	新潟 167,496	新潟 162,822	新潟 172,910

一人当たり医療費（入院）			
令和元年度	令和2年度	令和3年度	
1	佐賀 64,089	佐賀 63,245	佐賀 63,199
2	長崎 61,880	鹿児島 60,352	鹿児島 62,277
3	北海道 61,605	大分 60,250	北海道 61,974
4	鹿児島 60,990	熊本 59,519	長崎 61,608
5	大分 60,035	長崎 59,321	高知 61,562
6	沖縄 59,959	北海道 58,752	大分 61,403
7	熊本 59,400	沖縄 58,655	熊本 61,202
8	島根 58,677	高知 58,495	島根 61,096
9	高知 58,649	島根 56,994	沖縄 60,699
10	福岡 58,428	福岡 56,361	福岡 59,858
11	石川 57,363	鳥取 55,896	鳥取 58,945
12	鳥取 57,184	徳島 55,417	徳島 57,578
13	山口 56,935	福井 55,240	福井 57,464
14	福井 56,131	山口 54,214	香川 56,444
15	香川 55,821	宮崎 53,869	愛媛 56,279
16	愛媛 55,388	香川 53,643	秋田 56,187
17	岡山 55,065	愛媛 53,596	山口 56,006
18	宮崎 55,061	秋田 53,286	奈良 55,515
19	徳島 54,925	石川 52,693	岡山 55,014
20	秋田 54,448	岡山 52,622	石川 54,989
21	山形 53,850	宮城 51,628	宮崎 54,966
22	奈良 53,602	大阪 51,507	大阪 54,560
23	大阪 53,378	和歌山 51,018	山形 54,162
24	兵庫 53,054	山形 50,613	京都 54,146
25	京都 52,851	広島 50,476	兵庫 53,824
26	全国平均 51,935	奈良 50,420	全国平均 53,321
27	和歌山 51,765	兵庫 50,331	宮城 53,159
28	広島 51,642	全国平均 50,281	和歌山 52,722
29	滋賀 51,523	滋賀 49,728	広島 52,600
30	宮城 51,451	京都 49,651	青森 52,355
31	福島 50,995	青森 49,510	滋賀 52,139
32	富山 50,913	長野 49,152	岩手 52,068
33	長野 50,692	岩手 49,139	山梨 51,299
34	青森 50,577	富山 49,060	神奈川 51,076
35	岩手 50,369	福島 48,063	富山 51,071
36	山梨 49,676	群馬 47,707	栃木 50,974
37	神奈川 49,289	栃木 47,644	群馬 50,775
38	三重 49,138	千葉 47,546	千葉 50,684
39	千葉 48,576	三重 47,241	長野 50,641
40	栃木 48,510	山梨 46,929	福島 50,507
41	茨城 48,273	岐阜 46,759	三重 50,328
42	群馬 47,922	茨城 46,443	岐阜 49,856
43	埼玉 47,454	神奈川 46,300	東京 49,727
44	岐阜 47,200	埼玉 45,890	埼玉 49,415
45	東京 46,577	東京 45,565	茨城 49,007
46	静岡 46,466	愛知 45,221	愛知 48,195
47	愛知 46,421	静岡 45,025	静岡 48,003
48	新潟 46,105	新潟 44,921	新潟 46,665

一人当たり医療費（入院外）			
令和元年度	令和2年度	令和3年度	
1	佐賀 117,537	佐賀 114,592	佐賀 123,934
2	香川 114,461	秋田 111,201	香川 121,039
3	徳島 114,017	香川 110,741	大阪 119,242
4	秋田 114,013	宮城 109,414	兵庫 119,143
5	宮城 112,999	徳島 109,327	宮城 118,662
6	岡山 112,602	北海道 108,817	山形 118,223
7	兵庫 112,578	山形 108,464	神奈川 118,063
8	北海道 112,247	岡山 108,368	徳島 118,011
9	青森 112,165	兵庫 108,165	栃木 117,555
10	山口 112,118	青森 107,961	熊本 117,301
11	大阪 112,008	熊本 107,948	北海道 117,255
12	山形 111,922	山口 107,939	愛知 117,190
13	愛媛 111,808	島根 107,785	秋田 117,183
14	熊本 111,629	鹿児島 107,700	東京 117,077
15	和歌山 111,598	和歌山 107,661	岡山 116,955
16	広島 111,584	愛媛 107,635	大分 116,637
17	大分 111,415	広島 107,592	福岡 116,538
18	栃木 110,591	大分 107,547	山口 116,353
19	神奈川 110,376	大阪 107,517	鹿児島 115,994
20	鳥根 110,375	栃木 107,067	広島 115,960
21	福岡 109,701	神奈川 106,512	奈良 115,883
22	愛知 109,412	福岡 105,785	和歌山 115,645
23	全国平均 109,328	高知 105,712	全国平均 115,625
24	鹿児島 109,187	愛知 105,709	島根 115,340
25	高知 109,102	奈良 105,704	青森 115,236
26	東京 109,048	全国平均 105,498	京都 115,143
27	福島 108,653	福島 105,106	愛媛 114,749
28	奈良 108,421	長崎 105,085	静岡 114,453
29	茨城 108,231	静岡 104,906	茨城 114,445
30	京都 108,123	茨城 104,847	福島 113,903
31	静岡 107,950	岩手 104,712	三重 113,777
32	三重 107,907	東京 104,596	埼玉 113,343
33	長崎 107,516	三重 104,407	高知 113,081
34	石川 107,445	京都 104,000	長崎 112,738
35	山梨 107,409	山梨 103,618	千葉 112,730
36	岐阜 107,288	石川 103,327	岐阜 112,487
37	岩手 107,043	宮崎 103,285	岩手 112,417
38	群馬 106,212	岐阜 103,205	群馬 112,148
39	千葉 105,920	群馬 102,434	石川 111,932
40	埼玉 105,868	埼玉 102,403	山梨 111,347
41	福井 105,567	千葉 101,970	福井 110,584
42	宮崎 105,540	滋賀 101,010	宮崎 110,478
43	滋賀 104,785	鳥取 100,828	滋賀 109,608
44	鳥取 104,746	福井 100,692	沖縄 108,096
45	新潟 102,886	新潟 98,853	鳥取 107,639
46	沖縄 102,147	沖縄 98,656	新潟 106,440
47	富山 101,106	長野 97,629	富山 106,261
48	長野 101,098	富山 96,538	長野 105,825

一人当たり医療費（歯科）			
令和元年度	令和2年度	令和3年度	
1	大阪 23,854	大阪 24,011	大阪 25,260
2	兵庫 22,268	岡山 22,906	愛知 23,765
3	愛知 22,060	徳島 22,861	岡山 23,721
4	徳島 21,985	兵庫 22,578	兵庫 23,694
5	岡山 21,937	愛知 22,539	福岡 23,476
6	福岡 21,880	香川 22,506	香川 23,468
7	香川 21,879	福岡 22,228	徳島 23,413
8	岐阜 21,366	岐阜 21,816	岐阜 22,934
9	東京 21,036	北海道 21,470	東京 22,452
10	神奈川 20,858	佐賀 21,298	神奈川 22,340
11	和歌山 20,769	山口 21,201	山口 22,068
12	京都 20,631	東京 21,183	佐賀 21,982
13	北海道 20,592	長崎 21,060	京都 21,869
14	広島 20,501	神奈川 21,015	全国平均 21,829
15	全国平均 20,398	和歌山 20,968	北海道 21,773
16	佐賀 20,194	広島 20,949	長崎 21,710
17	長崎 20,089	全国平均 20,871	広島 21,681
18	山口 20,075	京都 20,796	和歌山 21,678
19	千葉 19,897	秋田 20,624	千葉 21,152
20	三重 19,736	三重 20,226	三重 21,059
21	秋田 19,706	奈良 20,112	熊本 20,985
22	奈良 19,650	千葉 19,996	奈良 20,968
23	埼玉 19,497	熊本 19,913	秋田 20,843
24	山梨 19,282	山梨 19,869	山梨 20,710
25	滋賀 19,024	鹿児島 19,620	山形 20,622
26	山形 18,961	山形 19,594	埼玉 20,595
27	茨城 18,864	埼玉 19,585	愛媛 20,334
28	高知 18,836	和歌山 19,494	鳥取 20,158
29	愛媛 18,576	宮崎 19,456	滋賀 20,040
30	鳥取 18,561	愛媛 19,435	鹿児島 19,987
31	宮城 18,520	岩手 19,411	茨城 19,985
32	新潟 18,505	茨城 19,251	宮崎 19,973
33	熊本 18,492	高知 19,202	静岡 19,873
34	栃木 18,377	滋賀 19,150	宮城 19,825
35	宮崎 18,369	宮城 19,109	新潟 19,804
36	群馬 18,292	静岡 19,049	島根 19,736
37	静岡 18,268	新潟 19,048	高知 19,726
38	鹿児島 18,236	栃木 18,957	栃木 19,725
39	岩手 18,232	島根 18,905	岩手 19,694
40	島根 18,115	群馬 18,872	長野 19,664
41	福島 18,023	福島 18,834	群馬 19,538
42	沖縄 18,009	長野 18,806	福島 19,398
43	富山 18,001	青森 18,720	富山 19,326
44	石川 17,948	大分 18,530	大分 18,969
45	大分 17,939	富山 18,340	青森 18,951
46	長野 17,919	沖縄 18,245	福井 18,912
47	青森 17,694	福井 17,934	石川 18,802
48	福井 17,640	石川 17,877	沖縄 18,640