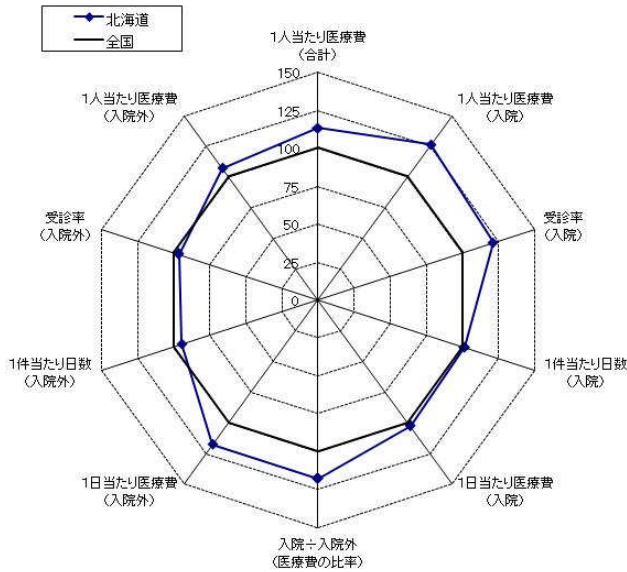


## 都道府県別の医療費に関する レーダーチャート等

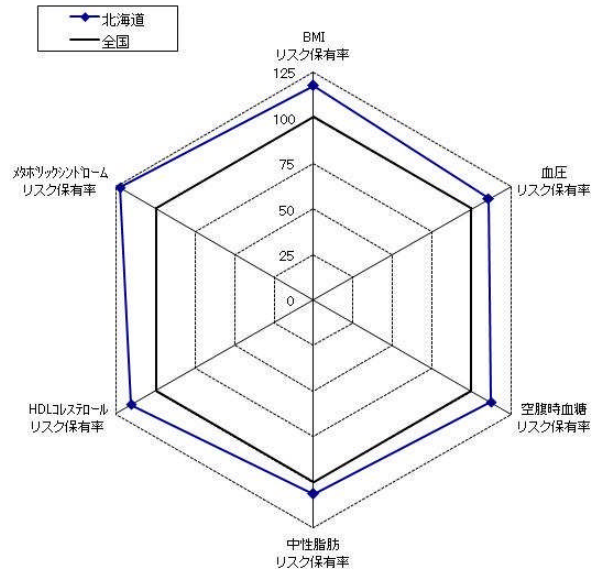
# 北海道

全傷病：医療費



データ:レセプト基本情報データより集計  
年次:平成19年度計(3~2月ベース)

健診データ



データ:政府管掌健康保険生活習慣病予防健診データ  
年次:平成19年度

入院外の医療費の上位10疾病

北海道			
順位	傷病名	生活習慣病	割合
1	高血圧性疾患	○	9.8%
2	糖尿病	○	5.5%
3	他の内分泌、栄養及び代謝疾患	○	3.8%
4	喘息		3.8%
5	他の急性上気道感染症		3.3%
6	皮膚炎及び湿疹		2.9%
7	他の損傷及び他の外因の影響		2.6%
8	急性気管支及び細気管支炎		2.5%
9	良性新生物		2.5%
10	他の消化器系の疾患		2.3%

全国			
順位	傷病名	生活習慣病	割合
1	高血圧性疾患	○	9.7%
2	糖尿病	○	5.0%
3	他の内分泌、栄養及び代謝疾患	○	4.0%
4	他の急性上気道感染症		3.9%
5	喘息		3.3%
6	皮膚炎及び湿疹		3.3%
7	他の損傷及び他の外因の影響		2.9%
8	屈折及び調節の障害		2.6%
9	急性気管支及び細気管支炎		2.3%
10	アレルギー性鼻炎		2.2%

上記の生活習慣病の占める点数の割合 19.1%

上記の生活習慣病の占める点数の割合 18.7%

データ:レセプト基本情報データ、傷病情報データより集計  
年次:平成19年4~6月

健診データについての全国値との比較

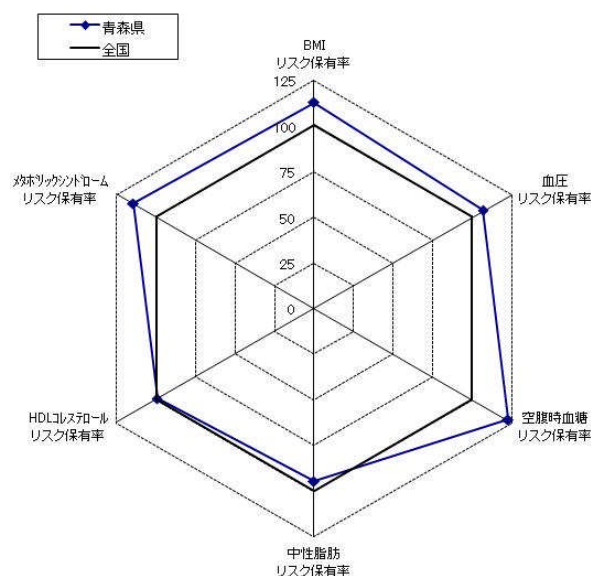
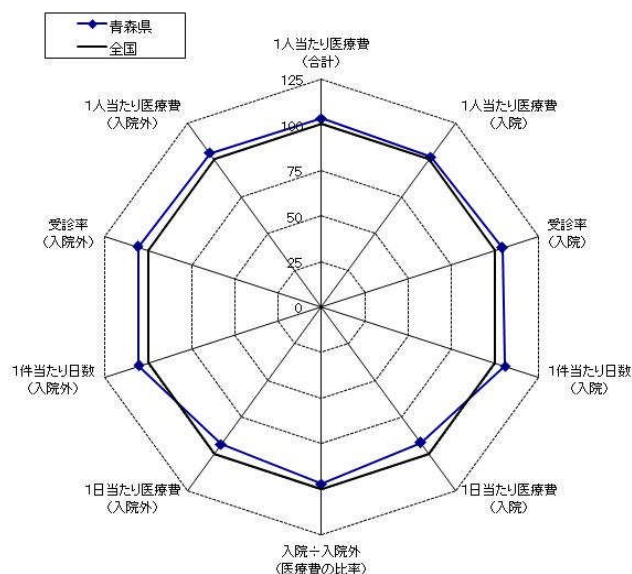
健診の指標	北海道			全国		
	全体	男性	女性	全体	男性	女性
メタリックシンドロームのリスク保有率	11.7%	14.8%	4.1%	9.5%	12.5%	3.9%
BMIのリスク保有率	30.8%	35.3%	19.6%	26.3%	30.7%	17.9%
血圧のリスク保有率	42.3%	47.3%	30.0%	38.2%	43.6%	28.1%
脂質(中性脂肪)のリスク保有率	24.1%	30.3%	8.4%	22.6%	29.8%	8.7%
脂質(HDLコレステロール)のリスク保有率	6.6%	8.7%	1.2%	5.7%	8.0%	1.2%
代謝(空腹時血糖)のリスク保有率	16.7%	20.3%	7.8%	14.9%	18.8%	7.4%

データ:政府管掌健康保険生活習慣病予防健診データ  
年次:平成19年度

# 青森県

全傷病：医療費

健診データ



データ:レセプト基本情報データより集計  
年次:平成19年度計(3~2月ベース)

データ:政府管掌健康保険生活習慣病予防健診データ  
年次:平成19年度

入院外の医療費の上位10疾病

青森県			
順位	傷病名	生活習慣病	割合
1	高血圧性疾患	○	11.0%
2	糖尿病	○	5.0%
3	他の急性上気道感染症		4.2%
4	急性気管支及び細気管支炎		4.2%
5	他の内分泌、栄養及び代謝疾患	○	3.7%
6	アレルギー性鼻炎		3.0%
7	皮膚炎及び湿疹		2.6%
8	屈折及び調節の障害		2.5%
9	喘息		2.4%
10	他の損傷及び他の外因の影響		2.4%

全国			
順位	傷病名	生活習慣病	割合
1	高血圧性疾患	○	9.7%
2	糖尿病	○	5.0%
3	他の内分泌、栄養及び代謝疾患	○	4.0%
4	他の急性上気道感染症		3.9%
5	喘息		3.3%
6	皮膚炎及び湿疹		3.3%
7	他の損傷及び他の外因の影響		2.9%
8	屈折及び調節の障害		2.6%
9	急性気管支及び細気管支炎		2.3%
10	アレルギー性鼻炎		2.2%

上記の生活習慣病の占める点数の割合 19.7%

上記の生活習慣病の占める点数の割合 18.7%

データ:レセプト基本情報データ、傷病情報データより集計  
年次:平成19年4~6月

健診データについての全国値との比較

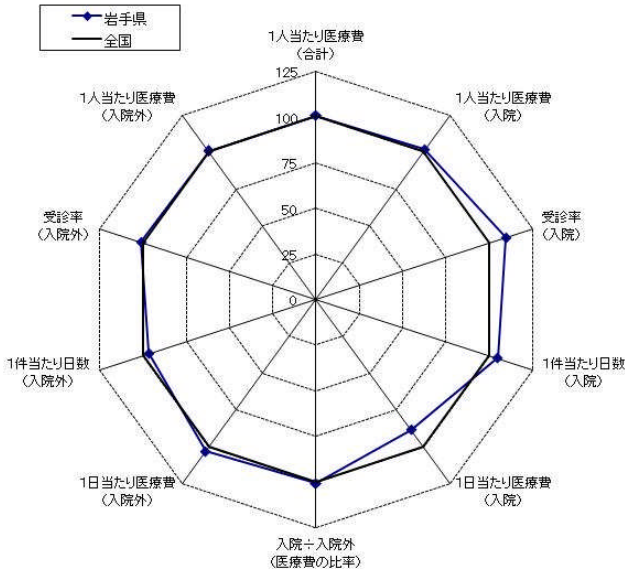
健診の指標	青森県			全国		
	全体	男性	女性	全体	男性	女性
メタリックシンドロームのリスク保有率	10.9%	14.5%	4.1%	9.5%	12.5%	3.9%
BMIのリスク保有率	29.6%	33.6%	21.9%	26.3%	30.7%	17.9%
血圧のリスク保有率	40.9%	47.0%	29.2%	38.2%	43.6%	28.1%
脂質(中性脂肪)のリスク保有率	21.4%	29.3%	6.4%	22.6%	29.8%	8.7%
脂質(HDLコレステロール)のリスク保有率	5.6%	7.9%	1.2%	5.7%	8.0%	1.2%
代謝(空腹時血糖)のリスク保有率	18.2%	23.3%	8.5%	14.9%	18.8%	7.4%

データ:政府管掌健康保険生活習慣病予防健診データ  
年次:平成19年度



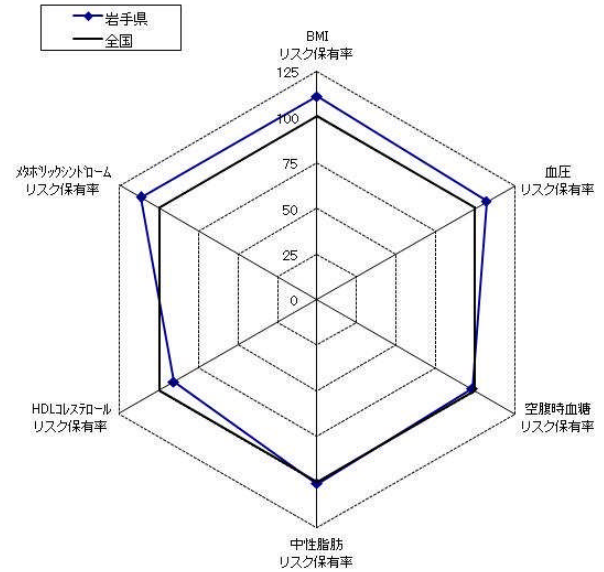
# 岩手県

全傷病：医療費



データ：レセプト基本情報データより集計  
年次：平成19年度計(3～2月ベース)

健診データ



データ：政府管掌健康保険生活習慣病予防健診データ  
年次：平成19年度

入院外の医療費の上位10疾病

岩手県			
順位	傷病名	生活習慣病	割合
1	高血圧性疾患	○	10.7%
2	糖尿病	○	4.8%
3	急性気管支及び細気管支炎		3.4%
4	他の内分泌、栄養及び代謝疾患	○	3.3%
5	他の急性上気道感染症		3.2%
6	皮膚炎及び湿疹		2.9%
7	屈折及び調節の障害		2.9%
8	喘息		2.6%
9	他の損傷及び他の外因の影響		2.4%
10	良性新生物		2.4%
上記の生活習慣病の占める点数の割合			18.8%

全国			
順位	傷病名	生活習慣病	割合
1	高血圧性疾患	○	9.7%
2	糖尿病	○	5.0%
3	他の内分泌、栄養及び代謝疾患	○	4.0%
4	他の急性上気道感染症		3.9%
5	喘息		3.3%
6	皮膚炎及び湿疹		3.3%
7	他の損傷及び他の外因の影響		2.9%
8	屈折及び調節の障害		2.6%
9	急性気管支及び細気管支炎		2.3%
10	アレルギー性鼻炎		2.2%
上記の生活習慣病の占める点数の割合			18.7%

データ：レセプト基本情報データ、傷病情報データより集計  
年次：平成19年4～6月

健診データについての全国値との比較

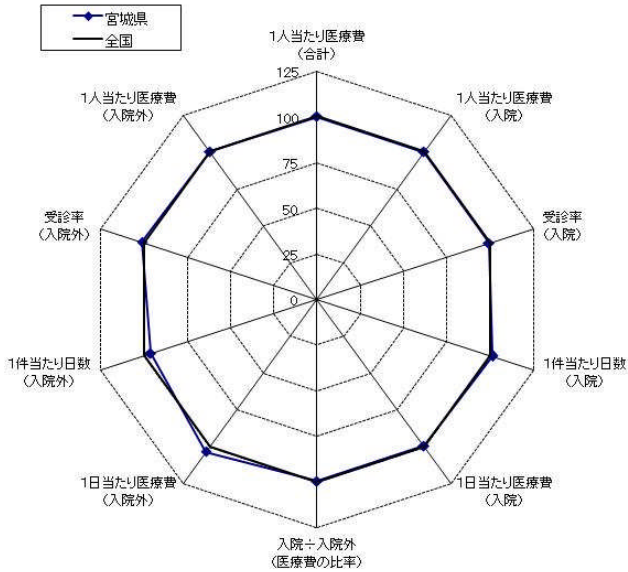
健診の指標	岩手県			全国		
	全体	男性	女性	全体	男性	女性
メタリックシンドロームのリスク保有率	10.6%	14.2%	4.1%	9.5%	12.5%	3.9%
BMIのリスク保有率	29.1%	33.9%	20.2%	26.3%	30.7%	17.9%
血圧のリスク保有率	41.0%	47.0%	29.8%	38.2%	43.6%	28.1%
脂質(中性脂肪)のリスク保有率	22.8%	31.2%	7.4%	22.6%	29.8%	8.7%
脂質(HDLコレステロール)のリスク保有率	5.1%	7.4%	1.0%	5.7%	8.0%	1.2%
代謝(空腹時血糖)のリスク保有率	14.6%	19.0%	6.6%	14.9%	18.8%	7.4%

データ：政府管掌健康保険生活習慣病予防健診データ  
年次：平成19年度



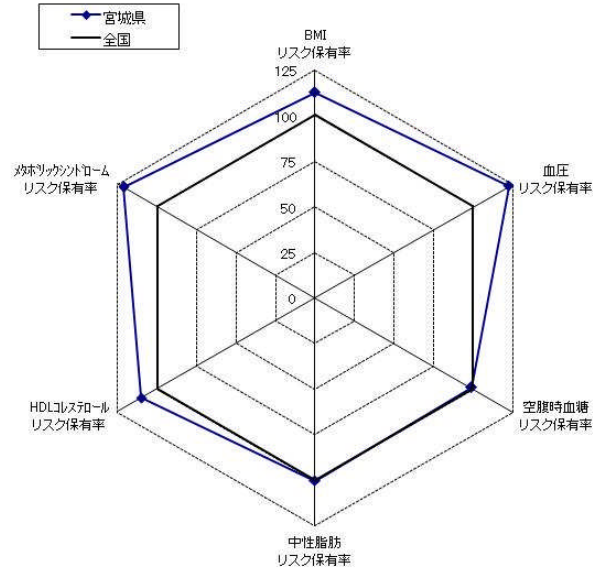
# 宮城県

全傷病：医療費



データ:レセプト基本情報データより集計  
年次:平成19年度計(3~2月ベース)

健診データ



データ:政府管掌健康保険生活習慣病予防健診データ  
年次:平成19年度

入院外の医療費の上位10疾病

宮城県			
順位	傷病名	生活習慣病	割合
1	高血圧性疾患	○	11.8%
2	糖尿病	○	5.3%
3	他の内分泌、栄養及び代謝疾患	○	4.3%
4	他の急性上気道感染症		3.7%
5	喘息		3.3%
6	皮膚炎及び湿疹		3.2%
7	屈折及び調節の障害		2.8%
8	急性気管支及び細気管支炎		2.7%
9	他の損傷及び他の外因の影響		2.7%
10	良性新生物		2.4%

上記の生活習慣病の占める点数の割合	21.4%
-------------------	-------

全国			
順位	傷病名	生活習慣病	割合
1	高血圧性疾患	○	9.7%
2	糖尿病	○	5.0%
3	他の内分泌、栄養及び代謝疾患	○	4.0%
4	他の急性上気道感染症		3.9%
5	喘息		3.3%
6	皮膚炎及び湿疹		3.3%
7	他の損傷及び他の外因の影響		2.9%
8	屈折及び調節の障害		2.6%
9	急性気管支及び細気管支炎		2.3%
10	アレルギー性鼻炎		2.2%

上記の生活習慣病の占める点数の割合	18.7%
-------------------	-------

データ:レセプト基本情報データ、傷病情報データより集計  
年次:平成19年4~6月

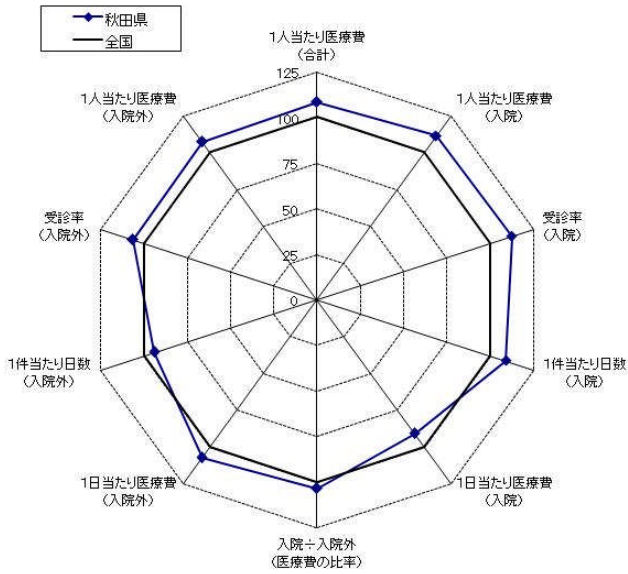
健診データについての全国値との比較

健診の指標	宮城県			全国		
	全体	男性	女性	全体	男性	女性
メタボリックシンドロームのリスク保有率	11.6%	15.0%	4.6%	9.5%	12.5%	3.9%
BMIのリスク保有率	29.5%	33.8%	20.9%	26.3%	30.7%	17.9%
血圧のリスク保有率	46.8%	52.6%	35.2%	38.2%	43.6%	28.1%
脂質(中性脂肪)のリスク保有率	22.7%	30.1%	7.9%	22.6%	29.8%	8.7%
脂質(HDLコレステロール)のリスク保有率	6.2%	8.7%	1.3%	5.7%	8.0%	1.2%
代謝(空腹時血糖)のリスク保有率	14.7%	18.5%	7.0%	14.9%	18.8%	7.4%

データ:政府管掌健康保険生活習慣病予防健診データ  
年次:平成19年度

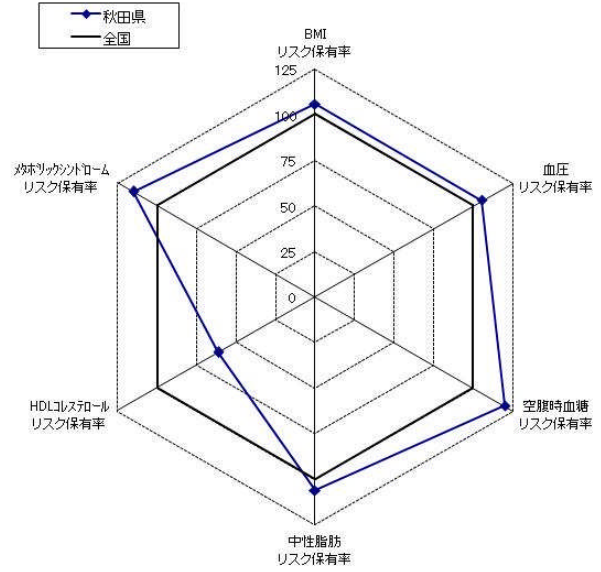
# 秋田県

全傷病：医療費



データ:レセプト基本情報データより集計  
年次:平成19年度計(3~2月ベース)

健診データ



データ:政府管掌健康保険生活習慣病予防健診データ  
年次:平成19年度

入院外の医療費の上位10疾病

秋田県			
順位	傷病名	生活習慣病	割合
1	高血圧性疾患	○	10.9%
2	糖尿病	○	4.3%
3	他の急性上気道感染症		3.7%
4	他の内分泌、栄養及び代謝疾患	○	3.6%
5	急性気管支及び細気管支炎		3.4%
6	屈折及び調節の障害		3.3%
7	皮膚炎及び湿疹		3.1%
8	喘息		2.7%
9	胃及び十二指腸炎		2.5%
10	良性新生物		2.4%
上記の生活習慣病の占める点数の割合			18.8%

全国			
順位	傷病名	生活習慣病	割合
1	高血圧性疾患	○	9.7%
2	糖尿病	○	5.0%
3	他の内分泌、栄養及び代謝疾患	○	4.0%
4	他の急性上気道感染症		3.9%
5	喘息		3.3%
6	皮膚炎及び湿疹		3.3%
7	他の損傷及び他の外因の影響		2.9%
8	屈折及び調節の障害		2.6%
9	急性気管支及び細気管支炎		2.3%
10	アレルギー性鼻炎		2.2%
上記の生活習慣病の占める点数の割合			18.7%

データ:レセプト基本情報データ、傷病情報データより集計  
年次:平成19年4~6月

健診データについての全国値との比較

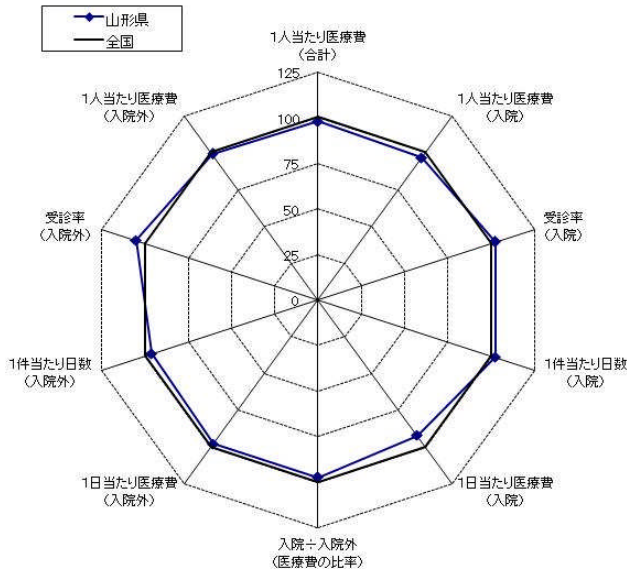
健診の指標	秋田県			全国		
	全体	男性	女性	全体	男性	女性
メタボリックシンドロームのリスク保有率	11.0%	15.3%	4.9%	9.5%	12.5%	3.9%
BMIのリスク保有率	27.7%	32.8%	20.7%	26.3%	30.7%	17.9%
血圧のリスク保有率	40.4%	48.3%	29.4%	38.2%	43.6%	28.1%
脂質(中性脂肪)のリスク保有率	24.0%	35.0%	8.7%	22.6%	29.8%	8.7%
脂質(HDLコレステロール)のリスク保有率	3.5%	5.4%	0.8%	5.7%	8.0%	1.2%
代謝(空腹時血糖)のリスク保有率	17.8%	24.3%	8.8%	14.9%	18.8%	7.4%

データ:政府管掌健康保険生活習慣病予防健診データ  
年次:平成19年度



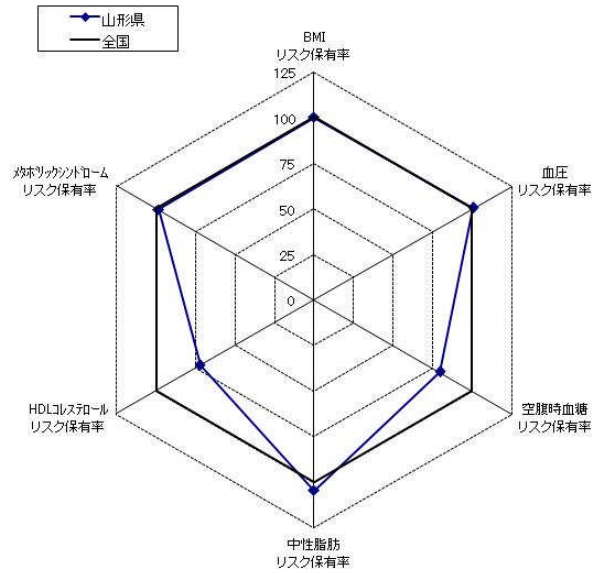
# 山形県

全傷病：医療費



データ:レセプト基本情報データより集計  
年次:平成19年度計(3~2月ベース)

健診データ



データ:政府管掌健康保険生活習慣病予防健診データ  
年次:平成19年度

入院外の医療費の上位10疾病

山形県			
順位	傷病名	生活習慣病	割合
1	高血圧性疾患	○	12.4%
2	糖尿病	○	4.8%
3	他の内分泌, 栄養及び代謝疾患	○	4.6%
4	他の急性上気道感染症		3.8%
5	皮膚炎及び湿疹		3.4%
6	他の損傷及び他の外因の影響		2.9%
7	喘息		2.7%
8	屈折及び調節の障害		2.5%
9	良性新生物		2.5%
10	アレルギー性鼻炎		2.4%

全国			
順位	傷病名	生活習慣病	割合
1	高血圧性疾患	○	9.7%
2	糖尿病	○	5.0%
3	他の内分泌, 栄養及び代謝疾患	○	4.0%
4	他の急性上気道感染症		3.9%
5	喘息		3.3%
6	皮膚炎及び湿疹		3.3%
7	他の損傷及び他の外因の影響		2.9%
8	屈折及び調節の障害		2.6%
9	急性気管支及び細気管支炎		2.3%
10	アレルギー性鼻炎		2.2%

上記の生活習慣病の占める点数の割合	21.9%
-------------------	-------

上記の生活習慣病の占める点数の割合	18.7%
-------------------	-------

データ:レセプト基本情報データ, 傷病情報データより集計  
年次:平成19年4~6月

健診データについての全国値との比較

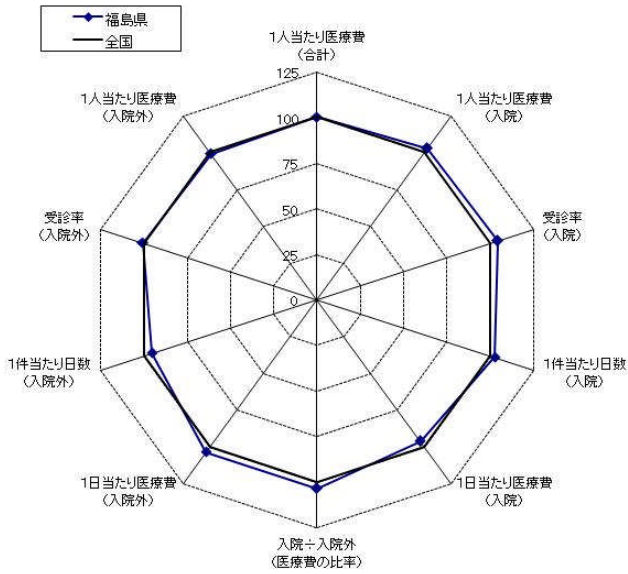
健診の指標	山形県			全国		
	全体	男性	女性	全体	男性	女性
メタリックシンドロームのリスク保有率	9.4%	13.3%	3.8%	9.5%	12.5%	3.9%
BMIのリスク保有率	26.2%	31.1%	19.1%	26.3%	30.7%	17.9%
血圧のリスク保有率	38.5%	45.8%	27.8%	38.2%	43.6%	28.1%
脂質(中性脂肪)のリスク保有率	23.7%	34.3%	8.3%	22.6%	29.8%	8.7%
脂質(HDLコレステロール)のリスク保有率	4.1%	6.2%	1.0%	5.7%	8.0%	1.2%
代謝(空腹時血糖)のリスク保有率	11.8%	16.1%	5.6%	14.9%	18.8%	7.4%

データ:政府管掌健康保険生活習慣病予防健診データ  
年次:平成19年度



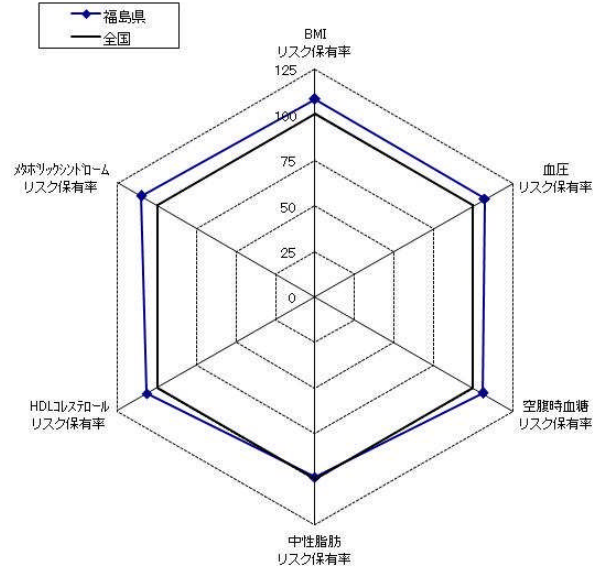
# 福島県

全傷病：医療費



データ:レセプト基本情報データより集計  
年次:平成19年度計(3~2月ベース)

健診データ



データ:政府管掌健康保険生活習慣病予防健診データ  
年次:平成19年度

入院外の医療費の上位10疾病

福島県			
順位	傷病名	生活習慣病	割合
1	高血圧性疾患	○	12.4%
2	糖尿病	○	5.6%
3	急性気管支及び細気管支炎		3.6%
4	他の急性上気道感染症		3.6%
5	他の内分泌、栄養及び代謝疾患	○	3.5%
6	喘息		3.4%
7	皮膚炎及び湿疹		3.0%
8	他の損傷及び他の外因の影響		2.9%
9	他の眼及び付属器の疾患		2.2%
10	屈折及び調節の障害		2.2%

全国			
順位	傷病名	生活習慣病	割合
1	高血圧性疾患	○	9.7%
2	糖尿病	○	5.0%
3	他の内分泌、栄養及び代謝疾患	○	4.0%
4	他の急性上気道感染症		3.9%
5	喘息		3.3%
6	皮膚炎及び湿疹		3.3%
7	他の損傷及び他の外因の影響		2.9%
8	屈折及び調節の障害		2.6%
9	急性気管支及び細気管支炎		2.3%
10	アレルギー性鼻炎		2.2%

上記の生活習慣病の占める点数の割合	21.5%
-------------------	-------

上記の生活習慣病の占める点数の割合	18.7%
-------------------	-------

データ:レセプト基本情報データ、傷病情報データより集計  
年次:平成19年4~6月

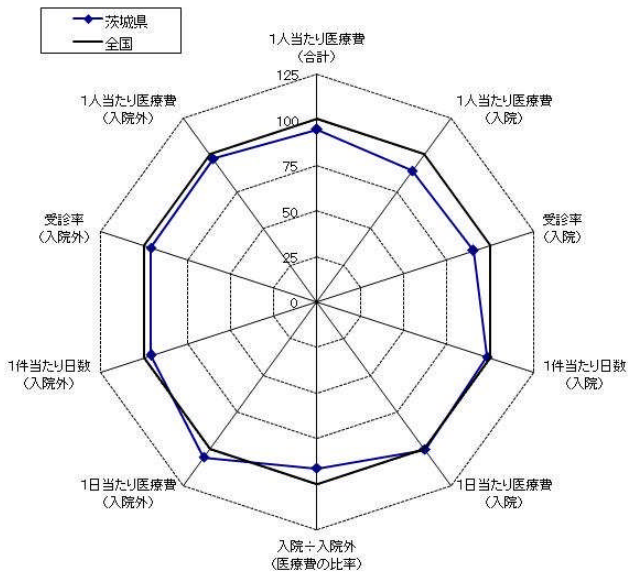
健診データについての全国値との比較

健診の指標	福島県			全国		
	全体	男性	女性	全体	男性	女性
メタリックシンドロームのリスク保有率	10.5%	14.4%	4.4%	9.5%	12.5%	3.9%
BMIのリスク保有率	28.4%	33.2%	20.9%	26.3%	30.7%	17.9%
血圧のリスク保有率	41.0%	47.4%	31.1%	38.2%	43.6%	28.1%
脂質(中性脂肪)のリスク保有率	22.4%	31.0%	9.0%	22.6%	29.8%	8.7%
脂質(HDLコレステロール)のリスク保有率	6.0%	9.0%	1.4%	5.7%	8.0%	1.2%
代謝(空腹時血糖)のリスク保有率	15.8%	21.0%	7.6%	14.9%	18.8%	7.4%

データ:政府管掌健康保険生活習慣病予防健診データ  
年次:平成19年度

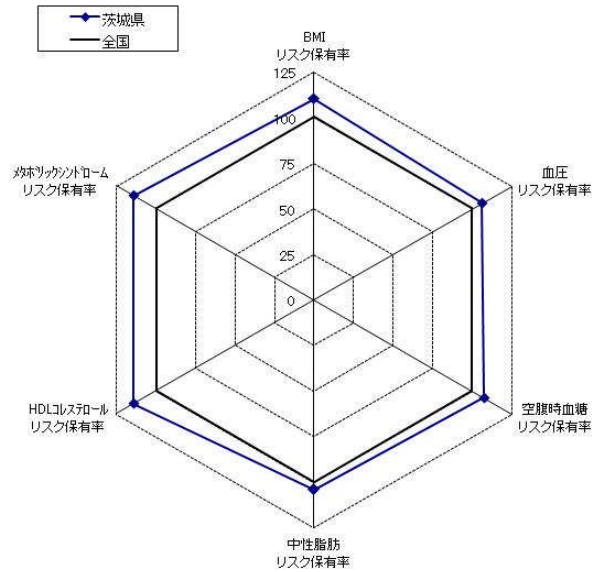
# 茨城県

全傷病：医療費



データ:レセプト基本情報データより集計  
年次:平成19年度計(3~2月ベース)

健診データ



データ:政府管掌健康保険生活習慣病予防健診データ  
年次:平成19年度

入院外の医療費の上位10疾病

茨城県			
順位	傷病名	生活習慣病	割合
1	高血圧性疾患	○	10.9%
2	糖尿病	○	5.7%
3	他の内分泌、栄養及び代謝疾患	○	3.6%
4	他の急性上気道感染症		3.6%
5	皮膚炎及び湿疹		3.3%
6	喘息		3.2%
7	屈折及び調節の障害		3.0%
8	他の損傷及び他の外因の影響		2.8%
9	急性気管支及び細気管支炎		2.7%
10	症状、徴候及び異常臨床所見・異常検査所見		2.3%

全国			
順位	傷病名	生活習慣病	割合
1	高血圧性疾患	○	9.7%
2	糖尿病	○	5.0%
3	他の内分泌、栄養及び代謝疾患	○	4.0%
4	他の急性上気道感染症		3.9%
5	喘息		3.3%
6	皮膚炎及び湿疹		3.3%
7	他の損傷及び他の外因の影響		2.9%
8	屈折及び調節の障害		2.6%
9	急性気管支及び細気管支炎		2.3%
10	アレルギー性鼻炎		2.2%

上記の生活習慣病の占める点数の割合	20.2%
-------------------	-------

上記の生活習慣病の占める点数の割合	18.7%
-------------------	-------

データ:レセプト基本情報データ、傷病情報データより集計  
年次:平成19年4~6月

健診データについての全国値との比較

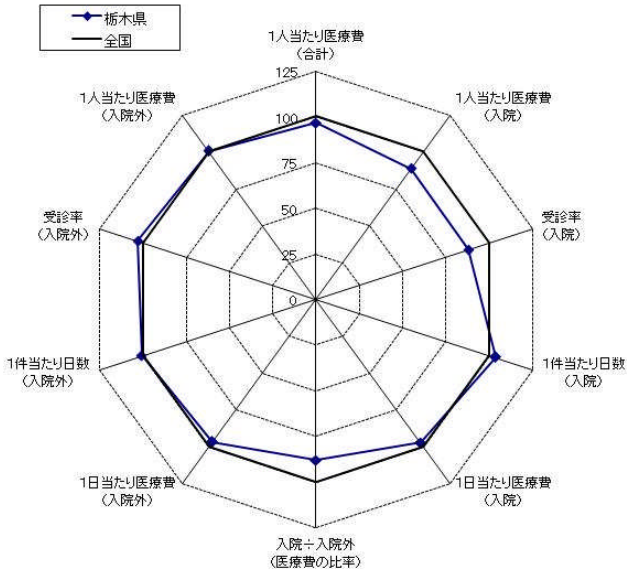
健診の指標	茨城県			全国		
	全体	男性	女性	全体	男性	女性
メタリックシンドロームのリスク保有率	10.9%	14.4%	4.8%	9.5%	12.5%	3.9%
BMIのリスク保有率	28.9%	33.8%	20.5%	26.3%	30.7%	17.9%
血圧のリスク保有率	40.6%	46.3%	30.6%	38.2%	43.6%	28.1%
脂質(中性脂肪)のリスク保有率	23.5%	31.4%	9.9%	22.6%	29.8%	8.7%
脂質(HDLコレステロール)のリスク保有率	6.5%	9.4%	1.4%	5.7%	8.0%	1.2%
代謝(空腹時血糖)のリスク保有率	16.0%	20.5%	8.1%	14.9%	18.8%	7.4%

データ:政府管掌健康保険生活習慣病予防健診データ  
年次:平成19年度



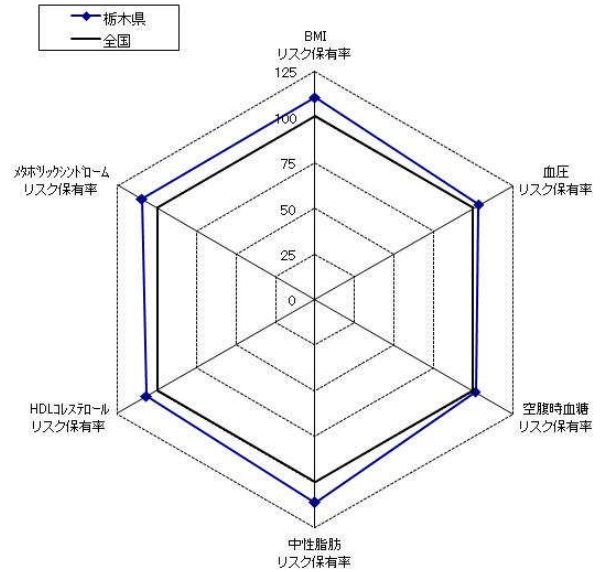
# 栃木県

全傷病：医療費



データ:レセプト基本情報データより集計  
年次:平成19年度計(3~2月ベース)

健診データ



データ:政府管掌健康保険生活習慣病予防健診データ  
年次:平成19年度

入院外の医療費の上位10疾病

栃木県			
順位	傷病名	生活習慣病	割合
1	高血圧性疾患	○	11.3%
2	糖尿病	○	5.4%
3	他の内分泌、栄養及び代謝疾患	○	3.9%
4	他の急性上気道感染症		3.4%
5	喘息		3.4%
6	皮膚炎及び湿疹		3.1%
7	屈折及び調節の障害		2.8%
8	他の損傷及び他の外因の影響		2.7%
9	急性気管支及び細気管支炎		2.4%
10	良性新生物		2.2%

全国			
順位	傷病名	生活習慣病	割合
1	高血圧性疾患	○	9.7%
2	糖尿病	○	5.0%
3	他の内分泌、栄養及び代謝疾患	○	4.0%
4	他の急性上気道感染症		3.9%
5	喘息		3.3%
6	皮膚炎及び湿疹		3.3%
7	他の損傷及び他の外因の影響		2.9%
8	屈折及び調節の障害		2.6%
9	急性気管支及び細気管支炎		2.3%
10	アレルギー性鼻炎		2.2%

上記の生活習慣病の占める点数の割合 20.6%

上記の生活習慣病の占める点数の割合 18.7%

データ:レセプト基本情報データ、傷病情報データより集計  
年次:平成19年4~6月

健診データについての全国値との比較

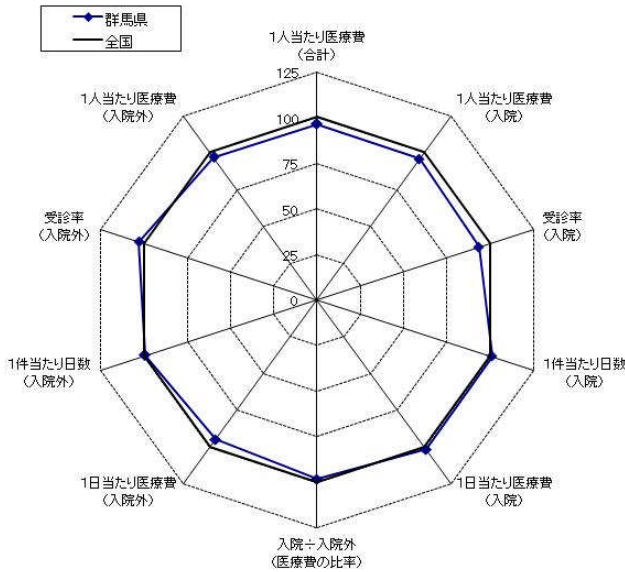
健診の指標	栃木県			全国		
	全体	男性	女性	全体	男性	女性
メタボリックシンドロームのリスク保有率	10.5%	13.4%	4.6%	9.5%	12.5%	3.9%
BMIのリスク保有率	29.0%	33.1%	20.5%	26.3%	30.7%	17.9%
血圧のリスク保有率	39.5%	44.4%	29.6%	38.2%	43.6%	28.1%
脂質(中性脂肪)のリスク保有率	25.2%	32.1%	11.1%	22.6%	29.8%	8.7%
脂質(HDLコレステロール)のリスク保有率	6.1%	8.4%	1.3%	5.7%	8.0%	1.2%
代謝(空腹時血糖)のリスク保有率	15.1%	18.2%	8.7%	14.9%	18.8%	7.4%

データ:政府管掌健康保険生活習慣病予防健診データ  
年次:平成19年度



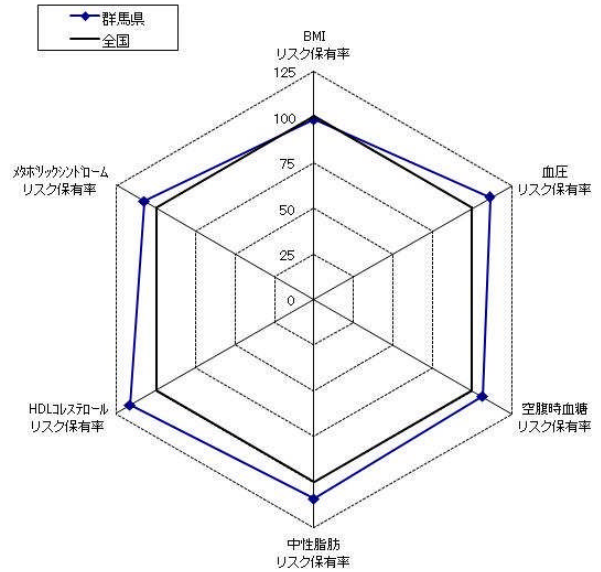
# 群馬県

全傷病：医療費



データ：レセプト基本情報データより集計  
年次：平成19年度計(3～2月ベース)

健診データ



データ：政府管掌健康保険生活習慣病予防健診データ  
年次：平成19年度

入院外の医療費の上位10疾病

群馬県			
順位	傷病名	生活習慣病	割合
1	高血圧性疾患	○	10.9%
2	糖尿病	○	5.4%
3	他の急性上気道感染症		4.7%
4	喘息		3.9%
5	他の内分泌、栄養及び代謝疾患	○	3.7%
6	皮膚炎及び湿疹		3.3%
7	他の損傷及び他の外因の影響		2.9%
8	屈折及び調節の障害		2.7%
9	急性気管支及び細気管支炎		2.5%
10	アレルギー性鼻炎		2.2%

全国			
順位	傷病名	生活習慣病	割合
1	高血圧性疾患	○	9.7%
2	糖尿病	○	5.0%
3	他の内分泌、栄養及び代謝疾患	○	4.0%
4	他の急性上気道感染症		3.9%
5	喘息		3.3%
6	皮膚炎及び湿疹		3.3%
7	他の損傷及び他の外因の影響		2.9%
8	屈折及び調節の障害		2.6%
9	急性気管支及び細気管支炎		2.3%
10	アレルギー性鼻炎		2.2%

上記の生活習慣病の占める点数の割合	19.9%
-------------------	-------

上記の生活習慣病の占める点数の割合	18.7%
-------------------	-------

データ：レセプト基本情報データ、傷病情報データより集計  
年次：平成19年4～6月

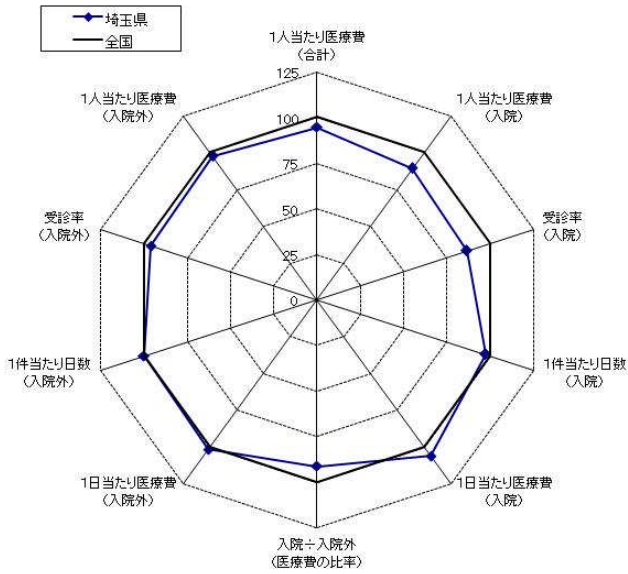
健診データについての全国値との比較

健診の指標	群馬県			全国		
	全体	男性	女性	全体	男性	女性
メタボリックシンドロームのリスク保有率	10.3%	12.9%	4.9%	9.5%	12.5%	3.9%
BMIのリスク保有率	25.8%	29.5%	18.4%	26.3%	30.7%	17.9%
血圧のリスク保有率	42.5%	47.8%	31.8%	38.2%	43.6%	28.1%
脂質(中性脂肪)のリスク保有率	24.7%	31.4%	11.1%	22.6%	29.8%	8.7%
脂質(HDLコレステロール)のリスク保有率	6.6%	9.0%	1.7%	5.7%	8.0%	1.2%
代謝(空腹時血糖)のリスク保有率	15.8%	19.4%	8.5%	14.9%	18.8%	7.4%

データ：政府管掌健康保険生活習慣病予防健診データ  
年次：平成19年度

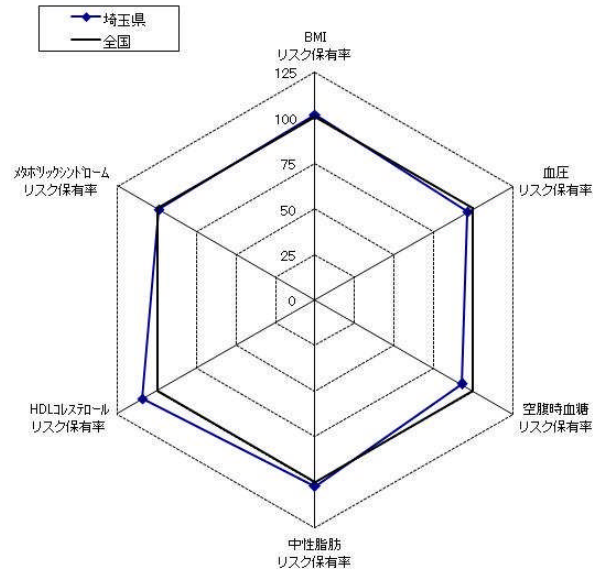
# 埼玉県

全傷病：医療費



データ:レセプト基本情報データより集計  
年次:平成19年度計(3~2月ベース)

健診データ



データ:政府管掌健康保険生活習慣病予防健診データ  
年次:平成19年度

## 入院外の医療費の上位10疾病

埼玉県			
順位	傷病名	生活習慣病	割合
1	高血圧性疾患	○	10.3%
2	糖尿病	○	5.0%
3	他の急性上気道感染症		3.8%
4	喘息		3.6%
5	他の内分泌、栄養及び代謝疾患	○	3.6%
6	皮膚炎及び湿疹		3.5%
7	他の損傷及び他の外因の影響		2.9%
8	屈折及び調節の障害		2.9%
9	急性気管支及び細気管支炎		2.3%
10	アレルギー性鼻炎		2.3%
上記の生活習慣病の占める点数の割合			18.9%

全国			
順位	傷病名	生活習慣病	割合
1	高血圧性疾患	○	9.7%
2	糖尿病	○	5.0%
3	他の内分泌、栄養及び代謝疾患	○	4.0%
4	他の急性上気道感染症		3.9%
5	喘息		3.3%
6	皮膚炎及び湿疹		3.3%
7	他の損傷及び他の外因の影響		2.9%
8	屈折及び調節の障害		2.6%
9	急性気管支及び細気管支炎		2.3%
10	アレルギー性鼻炎		2.2%
上記の生活習慣病の占める点数の割合			18.7%

データ:レセプト基本情報データ、傷病情報データより集計  
年次:平成19年4~6月

## 健診データについての全国値との比較

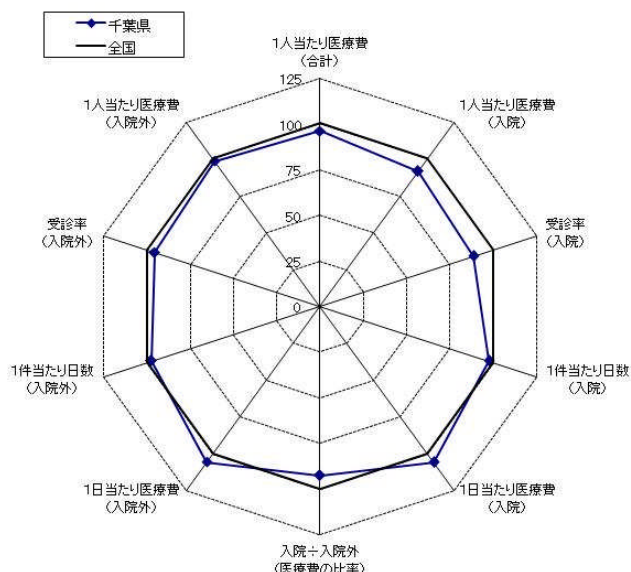
健診の指標	埼玉県			全国		
	全体	男性	女性	全体	男性	女性
メタボリックシンドロームのリスク保有率	9.4%	12.2%	4.2%	9.5%	12.5%	3.9%
BMIのリスク保有率	26.6%	30.9%	18.6%	26.3%	30.7%	17.9%
血圧のリスク保有率	36.8%	41.3%	28.5%	38.2%	43.6%	28.1%
脂質(中性脂肪)のリスク保有率	23.1%	30.2%	9.9%	22.6%	29.8%	8.7%
脂質(HDLコレステロール)のリスク保有率	6.2%	8.8%	1.3%	5.7%	8.0%	1.2%
代謝(空腹時血糖)のリスク保有率	13.8%	17.2%	7.5%	14.9%	18.8%	7.4%

データ:政府管掌健康保険生活習慣病予防健診データ  
年次:平成19年度



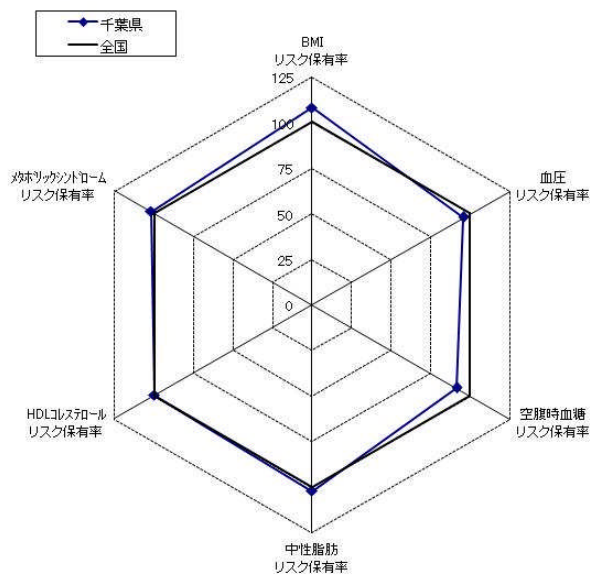
# 千葉県

全傷病：医療費



データ:レセプト基本情報データより集計  
年次:平成19年度計(3~2月ベース)

健診データ



データ:政府管掌健康保険生活習慣病予防健診データ  
年次:平成19年度

入院外の医療費の上位10疾病

千葉県			
順位	傷病名	生活習慣病	割合
1	高血圧性疾患	○	10.6%
2	糖尿病	○	6.0%
3	他の内分泌、栄養及び代謝疾患	○	3.8%
4	他の急性上気道感染症		3.5%
5	喘息		3.5%
6	皮膚炎及び湿疹		3.0%
7	他の損傷及び他の外因の影響		3.0%
8	症状、徴候及び異常臨床所見・異常検査所見		2.4%
9	腎不全		2.4%
10	他の眼及び付属器の疾患		2.3%

上記の生活習慣病の占める点数の割合	20.4%
-------------------	-------

全国			
順位	傷病名	生活習慣病	割合
1	高血圧性疾患	○	9.7%
2	糖尿病	○	5.0%
3	他の内分泌、栄養及び代謝疾患	○	4.0%
4	他の急性上気道感染症		3.9%
5	喘息		3.3%
6	皮膚炎及び湿疹		3.3%
7	他の損傷及び他の外因の影響		2.9%
8	屈折及び調節の障害		2.6%
9	急性気管支及び細気管支炎		2.3%
10	アレルギー性鼻炎		2.2%

上記の生活習慣病の占める点数の割合	18.7%
-------------------	-------

データ:レセプト基本情報データ、傷病情報データより集計  
年次:平成19年4~6月

健診データについての全国値との比較

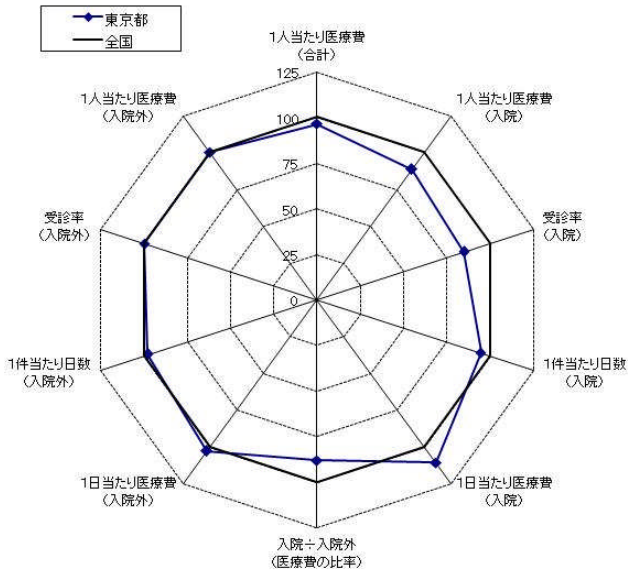
健診の指標	千葉県			全国		
	全体	男性	女性	全体	男性	女性
メタリックシンドロームのリスク保有率	9.7%	12.8%	4.0%	9.5%	12.5%	3.9%
BMIのリスク保有率	28.4%	33.2%	19.4%	26.3%	30.7%	17.9%
血圧のリスク保有率	36.6%	41.3%	27.8%	38.2%	43.6%	28.1%
脂質(中性脂肪)のリスク保有率	23.1%	30.4%	9.6%	22.6%	29.8%	8.7%
脂質(HDLコレステロール)のリスク保有率	5.7%	8.1%	1.1%	5.7%	8.0%	1.2%
代謝(空腹時血糖)のリスク保有率	13.6%	17.3%	6.7%	14.9%	18.8%	7.4%

データ:政府管掌健康保険生活習慣病予防健診データ  
年次:平成19年度



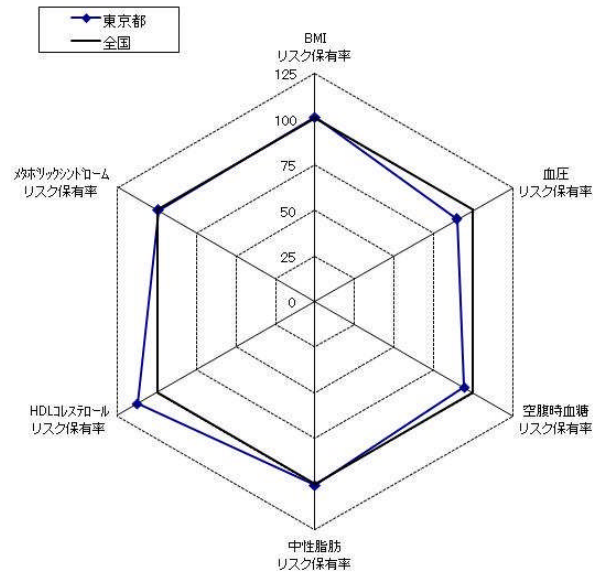
# 東京都

全傷病：医療費



データ:レセプト基本情報データより集計  
年次:平成19年度計(3~2月ベース)

健診データ



データ:政府管掌健康保険生活習慣病予防健診データ  
年次:平成19年度

入院外の医療費の上位10疾病

東京都			
順位	傷病名	生活習慣病	割合
1	高血圧性疾患	○	9.1%
2	糖尿病	○	4.9%
3	他の急性上気道感染症		4.1%
4	他の内分泌、栄養及び代謝疾患	○	3.8%
5	喘息		3.6%
6	皮膚炎及び湿疹		3.6%
7	屈折及び調節の障害		2.8%
8	他の損傷及び他の外因の影響		2.8%
9	他の眼及び付属器の疾患		2.5%
10	良性新生物		2.4%

全国			
順位	傷病名	生活習慣病	割合
1	高血圧性疾患	○	9.7%
2	糖尿病	○	5.0%
3	他の内分泌、栄養及び代謝疾患	○	4.0%
4	他の急性上気道感染症		3.9%
5	喘息		3.3%
6	皮膚炎及び湿疹		3.3%
7	他の損傷及び他の外因の影響		2.9%
8	屈折及び調節の障害		2.6%
9	急性気管支及び細気管支炎		2.3%
10	アレルギー性鼻炎		2.2%

上記の生活習慣病の占める点数の割合	17.7%
-------------------	-------

上記の生活習慣病の占める点数の割合	18.7%
-------------------	-------

データ:レセプト基本情報データ、傷病情報データより集計  
年次:平成19年4~6月

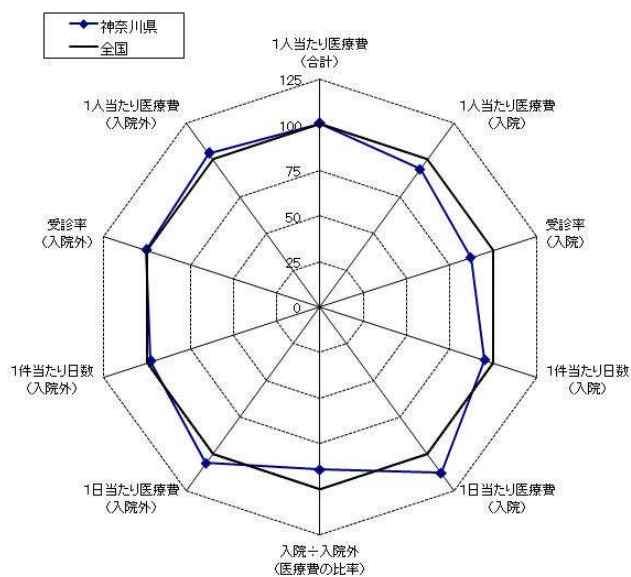
健診データについての全国値との比較

健診の指標	東京都			全国		
	全体	男性	女性	全体	男性	女性
メタボリックシンドロームのリスク保有率	9.5%	12.2%	3.0%	9.5%	12.5%	3.9%
BMIのリスク保有率	26.4%	31.5%	14.8%	26.3%	30.7%	17.9%
血圧のリスク保有率	34.3%	39.8%	21.6%	38.2%	43.6%	28.1%
脂質(中性脂肪)のリスク保有率	22.8%	29.5%	7.5%	22.6%	29.8%	8.7%
脂質(HDLコレステロール)のリスク保有率	6.4%	8.7%	1.1%	5.7%	8.0%	1.2%
代謝(空腹時血糖)のリスク保有率	14.0%	17.5%	6.0%	14.9%	18.8%	7.4%

データ:政府管掌健康保険生活習慣病予防健診データ  
年次:平成19年度

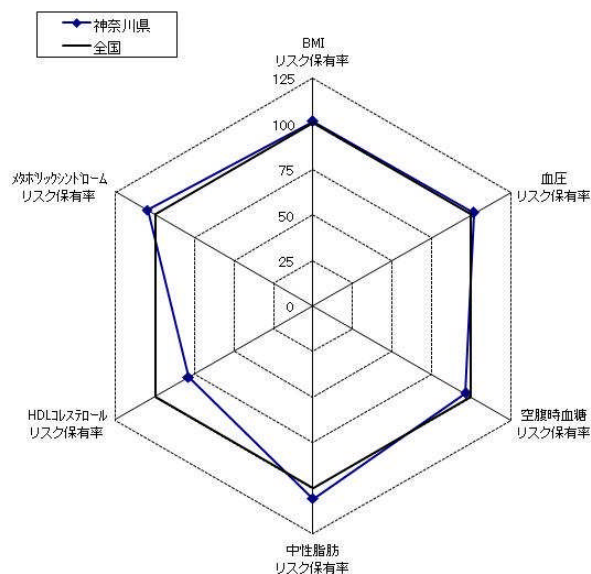
# 神奈川県

全傷病：医療費



データ:レセプト基本情報データより集計  
年次:平成19年度計(3~2月ベース)

健診データ



データ:政府管掌健康保険生活習慣病予防健診データ  
年次:平成19年度

入院外の医療費の上位10疾病

神奈川県			
順位	傷病名	生活習慣病	割合
1	高血圧性疾患	○	9.2%
2	糖尿病	○	5.0%
3	他の急性上気道感染症		4.0%
4	喘息		3.8%
5	他の内分泌、栄養及び代謝疾患	○	3.7%
6	皮膚炎及び湿疹		3.3%
7	屈折及び調節の障害		2.9%
8	他の損傷及び他の外因の影響		2.9%
9	症状、徴候及び異常臨床所見・異常検査所見		2.3%
10	良性新生物		2.3%

上記の生活習慣病の占める点数の割合	17.9%
-------------------	-------

全国			
順位	傷病名	生活習慣病	割合
1	高血圧性疾患	○	9.7%
2	糖尿病	○	5.0%
3	他の内分泌、栄養及び代謝疾患	○	4.0%
4	他の急性上気道感染症		3.9%
5	喘息		3.3%
6	皮膚炎及び湿疹		3.3%
7	他の損傷及び他の外因の影響		2.9%
8	屈折及び調節の障害		2.6%
9	急性気管支及び細気管支炎		2.3%
10	アレルギー性鼻炎		2.2%

上記の生活習慣病の占める点数の割合	18.7%
-------------------	-------

データ:レセプト基本情報データ、傷病情報データより集計  
年次:平成19年4~6月

健診データについての全国値との比較

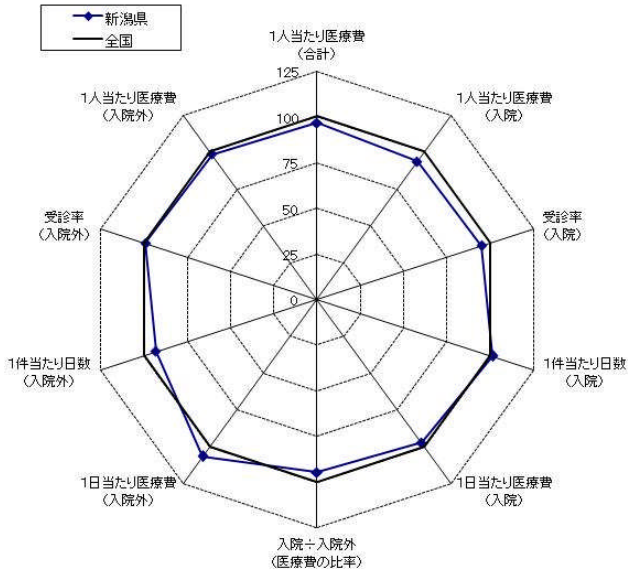
健診の指標	神奈川県			全国		
	全体	男性	女性	全体	男性	女性
メタリックシンドロームのリスク保有率	10.0%	13.0%	3.8%	9.5%	12.5%	3.9%
BMIのリスク保有率	26.5%	31.1%	16.9%	26.3%	30.7%	17.9%
血圧のリスク保有率	38.9%	44.7%	26.8%	38.2%	43.6%	28.1%
脂質(中性脂肪)のリスク保有率	23.9%	31.0%	9.2%	22.6%	29.8%	8.7%
脂質(HDLコレステロール)のリスク保有率	4.5%	6.2%	0.8%	5.7%	8.0%	1.2%
代謝(空腹時血糖)のリスク保有率	14.3%	17.8%	7.1%	14.9%	18.8%	7.4%

データ:政府管掌健康保険生活習慣病予防健診データ  
年次:平成19年度



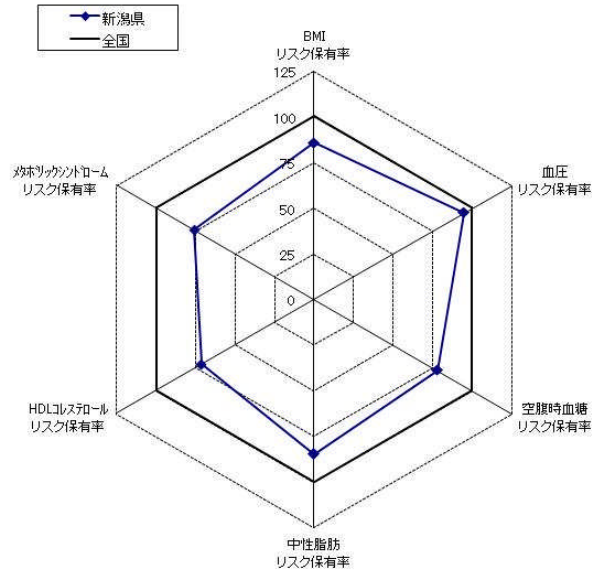
# 新潟県

全傷病：医療費



データ:レセプト基本情報データより集計  
年次:平成19年度計(3~2月ベース)

健診データ



データ:政府管掌健康保険生活習慣病予防健診データ  
年次:平成19年度

入院外の医療費の上位10疾病

新潟県			
順位	傷病名	生活習慣病	割合
1	高血圧性疾患	○	10.3%
2	糖尿病	○	4.6%
3	他の急性上気道感染症		4.2%
4	他の内分泌、栄養及び代謝疾患	○	4.2%
5	喘息		3.5%
6	皮膚炎及び湿疹		3.2%
7	急性気管支及び細気管支炎		3.1%
8	屈折及び調節の障害		2.9%
9	他の損傷及び他の外因の影響		2.7%
10	胃及び十二指腸潰瘍		2.3%

全国			
順位	傷病名	生活習慣病	割合
1	高血圧性疾患	○	9.7%
2	糖尿病	○	5.0%
3	他の内分泌、栄養及び代謝疾患	○	4.0%
4	他の急性上気道感染症		3.9%
5	喘息		3.3%
6	皮膚炎及び湿疹		3.3%
7	他の損傷及び他の外因の影響		2.9%
8	屈折及び調節の障害		2.6%
9	急性気管支及び細気管支炎		2.3%
10	アレルギー性鼻炎		2.2%

上記の生活習慣病の占める点数の割合	19.0%
-------------------	-------

上記の生活習慣病の占める点数の割合	18.7%
-------------------	-------

データ:レセプト基本情報データ、傷病情報データより集計  
年次:平成19年4~6月

健診データについての全国値との比較

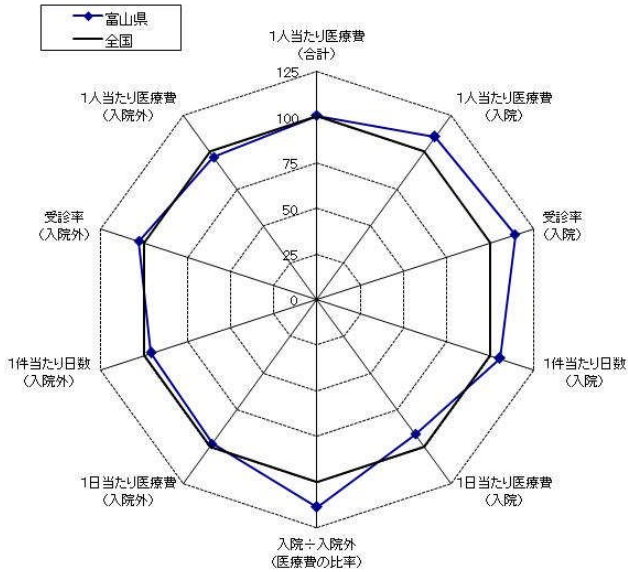
健診の指標	新潟県			全国		
	全体	男性	女性	全体	男性	女性
メタボリックシンドロームのリスク保有率	7.2%	9.8%	2.6%	9.5%	12.5%	3.9%
BMIのリスク保有率	22.5%	26.2%	15.8%	26.3%	30.7%	17.9%
血圧のリスク保有率	36.3%	42.7%	24.6%	38.2%	43.6%	28.1%
脂質(中性脂肪)のリスク保有率	19.2%	26.0%	6.7%	22.6%	29.8%	8.7%
脂質(HDLコレステロール)のリスク保有率	4.1%	5.8%	0.9%	5.7%	8.0%	1.2%
代謝(空腹時血糖)のリスク保有率	11.6%	15.0%	5.4%	14.9%	18.8%	7.4%

データ:政府管掌健康保険生活習慣病予防健診データ  
年次:平成19年度



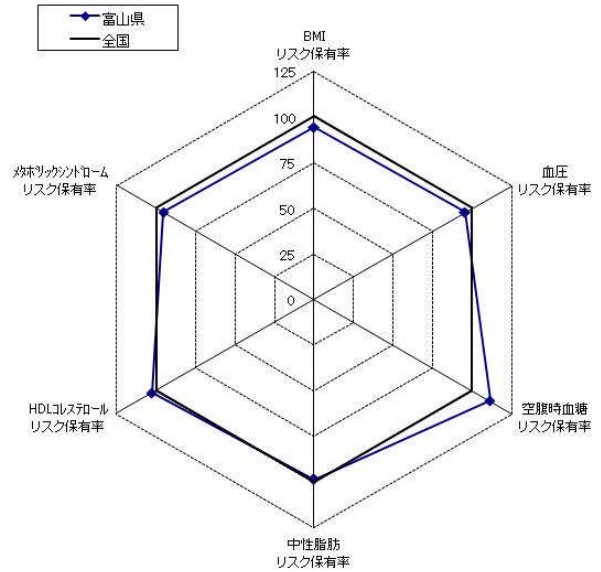
# 富山県

全傷病：医療費



データ:レセプト基本情報データより集計  
年次:平成19年度計(3~2月ベース)

健診データ



データ:政府管掌健康保険生活習慣病予防健診データ  
年次:平成19年度

入院外の医療費の上位10疾病

富山県			
順位	傷病名	生活習慣病	割合
1	高血圧性疾患	○	9.8%
2	糖尿病	○	5.5%
3	他の内分泌、栄養及び代謝疾患	○	4.5%
4	他の急性上気道感染症		3.6%
5	皮膚炎及び湿疹		3.2%
6	喘息		3.0%
7	急性気管支及び細気管支炎		2.9%
8	屈折及び調節の障害		2.8%
9	他の損傷及び他の外因の影響		2.7%
10	他の眼及び付属器の疾患		2.1%

全国			
順位	傷病名	生活習慣病	割合
1	高血圧性疾患	○	9.7%
2	糖尿病	○	5.0%
3	他の内分泌、栄養及び代謝疾患	○	4.0%
4	他の急性上気道感染症		3.9%
5	喘息		3.3%
6	皮膚炎及び湿疹		3.3%
7	他の損傷及び他の外因の影響		2.9%
8	屈折及び調節の障害		2.6%
9	急性気管支及び細気管支炎		2.3%
10	アレルギー性鼻炎		2.2%

上記の生活習慣病の占める点数の割合 19.8%

上記の生活習慣病の占める点数の割合 18.7%

データ:レセプト基本情報データ、傷病情報データより集計  
年次:平成19年4~6月

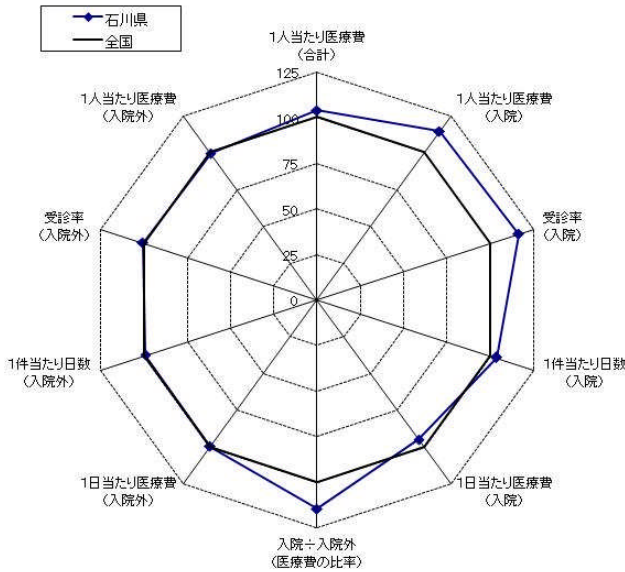
健診データについての全国値との比較

健診の指標	富山県			全国		
	全体	男性	女性	全体	男性	女性
メタボリックシンドロームのリスク保有率	9.1%	12.4%	3.7%	9.5%	12.5%	3.9%
BMIのリスク保有率	24.7%	29.3%	17.2%	26.3%	30.7%	17.9%
血圧のリスク保有率	36.5%	41.9%	27.6%	38.2%	43.6%	28.1%
脂質(中性脂肪)のリスク保有率	22.3%	30.7%	8.8%	22.6%	29.8%	8.7%
脂質(HDLコレステロール)のリスク保有率	5.8%	8.6%	1.4%	5.7%	8.0%	1.2%
代謝(空腹時血糖)のリスク保有率	16.5%	21.9%	7.9%	14.9%	18.8%	7.4%

データ:政府管掌健康保険生活習慣病予防健診データ  
年次:平成19年度

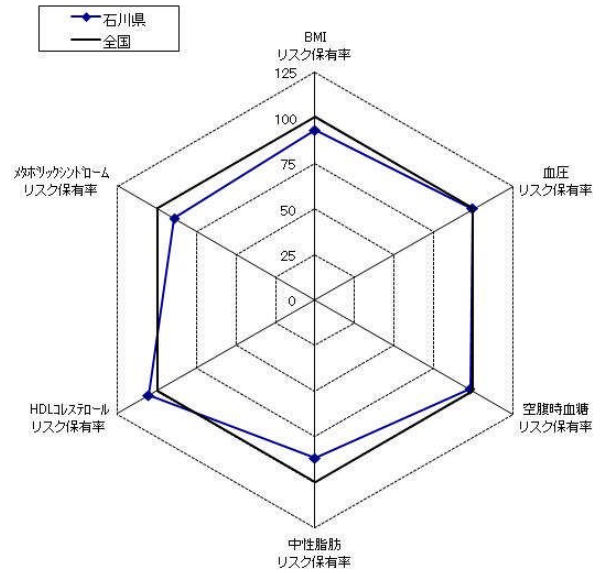
# 石川県

全傷病：医療費



データ:レセプト基本情報データより集計  
年次:平成19年度計(3~2月ベース)

健診データ



データ:政府管掌健康保険生活習慣病予防健診データ  
年次:平成19年度

入院外の医療費の上位10疾病

石川県			
順位	傷病名	生活習慣病	割合
1	高血圧性疾患	○	9.6%
2	糖尿病	○	5.2%
3	他の急性上気道感染症		4.4%
4	他の内分泌、栄養及び代謝疾患	○	4.3%
5	皮膚炎及び湿疹		3.4%
6	屈折及び調節の障害		3.2%
7	喘息		2.7%
8	他の損傷及び他の外因の影響		2.6%
9	急性気管支及び細気管支炎		2.2%
10	他の消化器系の疾患		2.1%
上記の生活習慣病の占める点数の割合			19.1%

全国			
順位	傷病名	生活習慣病	割合
1	高血圧性疾患	○	9.7%
2	糖尿病	○	5.0%
3	他の内分泌、栄養及び代謝疾患	○	4.0%
4	他の急性上気道感染症		3.9%
5	喘息		3.3%
6	皮膚炎及び湿疹		3.3%
7	他の損傷及び他の外因の影響		2.9%
8	屈折及び調節の障害		2.6%
9	急性気管支及び細気管支炎		2.3%
10	アレルギー性鼻炎		2.2%
上記の生活習慣病の占める点数の割合			18.7%

データ:レセプト基本情報データ、傷病情報データより集計  
年次:平成19年4~6月

健診データについての全国値との比較

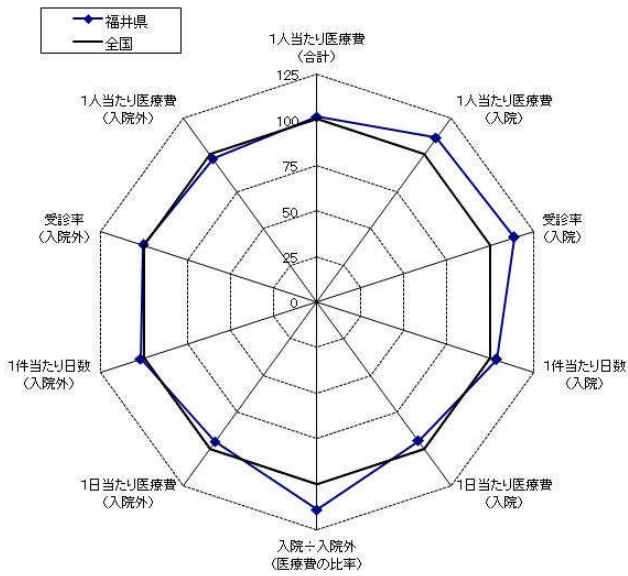
健診の指標	石川県			全国		
	全体	男性	女性	全体	男性	女性
メタボリックシンドロームのリスク保有率	8.5%	11.6%	3.3%	9.5%	12.5%	3.9%
BMIのリスク保有率	24.4%	29.1%	16.4%	26.3%	30.7%	17.9%
血圧のリスク保有率	38.1%	44.5%	27.2%	38.2%	43.6%	28.1%
脂質(中性脂肪)のリスク保有率	19.7%	26.8%	7.6%	22.6%	29.8%	8.7%
脂質(HDLコレステロール)のリスク保有率	6.0%	8.8%	1.3%	5.7%	8.0%	1.2%
代謝(空腹時血糖)のリスク保有率	14.6%	18.9%	7.3%	14.9%	18.8%	7.4%

データ:政府管掌健康保険生活習慣病予防健診データ  
年次:平成19年度



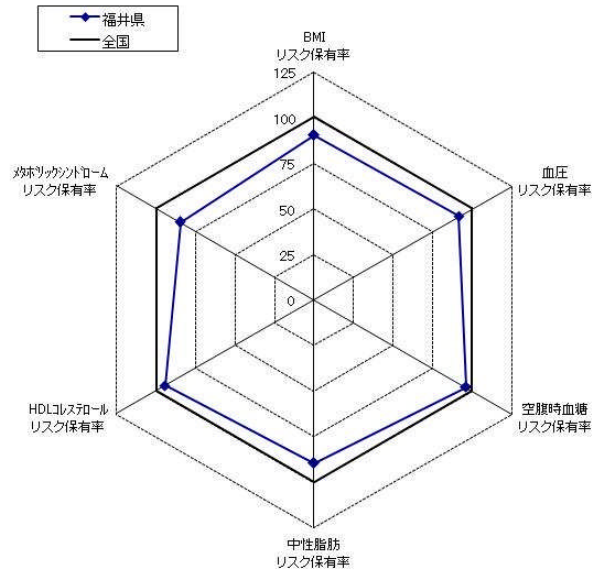
# 福井県

全傷病：医療費



データ:レセプト基本情報データより集計  
年次:平成19年度計(3~2月ベース)

健診データ



データ:政府管掌健康保険生活習慣病予防健診データ  
年次:平成19年度

入院外の医療費の上位10疾病

福井県			
順位	傷病名	生活習慣病	割合
1	高血圧性疾患	○	10.1%
2	糖尿病	○	5.3%
3	皮膚炎及び湿疹		4.3%
4	他の内分泌、栄養及び代謝疾患	○	4.0%
5	他の急性上気道感染症		3.9%
6	他の損傷及び他の外因の影響		2.7%
7	急性気管支及び細気管支炎		2.5%
8	喘息		2.5%
9	屈折及び調節の障害		2.5%
10	アレルギー性鼻炎		2.4%

全国			
順位	傷病名	生活習慣病	割合
1	高血圧性疾患	○	9.7%
2	糖尿病	○	5.0%
3	他の内分泌、栄養及び代謝疾患	○	4.0%
4	他の急性上気道感染症		3.9%
5	喘息		3.3%
6	皮膚炎及び湿疹		3.3%
7	他の損傷及び他の外因の影響		2.9%
8	屈折及び調節の障害		2.6%
9	急性気管支及び細気管支炎		2.3%
10	アレルギー性鼻炎		2.2%

上記の生活習慣病の占める点数の割合	19.4%
-------------------	-------

上記の生活習慣病の占める点数の割合	18.7%
-------------------	-------

データ:レセプト基本情報データ、傷病情報データより集計  
年次:平成19年4~6月

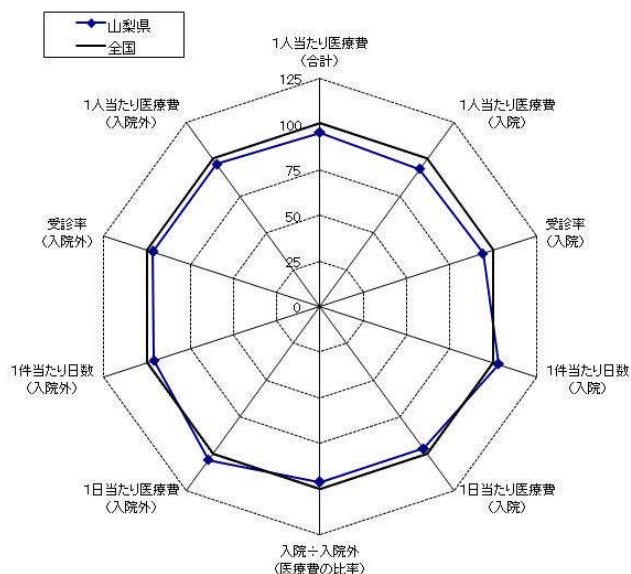
健診データについての全国値との比較

健診の指標	福井県			全国		
	全体	男性	女性	全体	男性	女性
メタボリックシンドロームのリスク保有率	8.1%	11.3%	3.5%	9.5%	12.5%	3.9%
BMIのリスク保有率	23.7%	28.5%	16.8%	26.3%	30.7%	17.9%
血圧のリスク保有率	35.0%	40.8%	26.6%	38.2%	43.6%	28.1%
脂質(中性脂肪)のリスク保有率	20.3%	28.6%	8.3%	22.6%	29.8%	8.7%
脂質(HDLコレステロール)のリスク保有率	5.4%	8.3%	1.2%	5.7%	8.0%	1.2%
代謝(空腹時血糖)のリスク保有率	14.3%	19.1%	7.4%	14.9%	18.8%	7.4%

データ:政府管掌健康保険生活習慣病予防健診データ  
年次:平成19年度

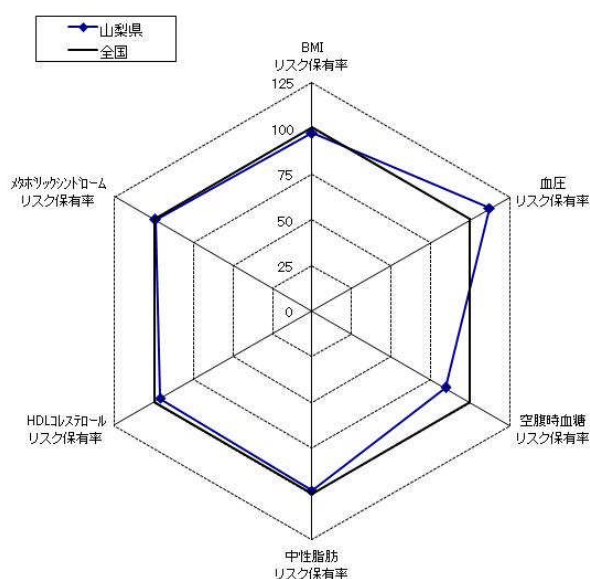
# 山梨県

全傷病：医療費



データ:レセプト基本情報データより集計  
年次:平成19年度計(3~2月ベース)

健診データ



データ:政府管掌健康保険生活習慣病予防健診データ  
年次:平成19年度

入院外の医療費の上位10疾病

山梨県			
順位	傷病名	生活習慣病	割合
1	高血圧性疾患	○	10.6%
2	糖尿病	○	5.2%
3	他の急性上気道感染症		4.2%
4	他の内分泌、栄養及び代謝疾患	○	3.6%
5	他の損傷及び他の外因の影響		3.1%
6	喘息		2.9%
7	屈折及び調節の障害		2.8%
8	皮膚炎及び湿疹		2.8%
9	アレルギー性鼻炎		2.5%
10	急性気管支及び細気管支炎		2.3%

上記の生活習慣病の占める点数の割合	19.4%
-------------------	-------

全国			
順位	傷病名	生活習慣病	割合
1	高血圧性疾患	○	9.7%
2	糖尿病	○	5.0%
3	他の内分泌、栄養及び代謝疾患	○	4.0%
4	他の急性上気道感染症		3.9%
5	喘息		3.3%
6	皮膚炎及び湿疹		3.3%
7	他の損傷及び他の外因の影響		2.9%
8	屈折及び調節の障害		2.6%
9	急性気管支及び細気管支炎		2.3%
10	アレルギー性鼻炎		2.2%

上記の生活習慣病の占める点数の割合	18.7%
-------------------	-------

データ:レセプト基本情報データ、傷病情報データより集計  
年次:平成19年4~6月

健診データについての全国値との比較

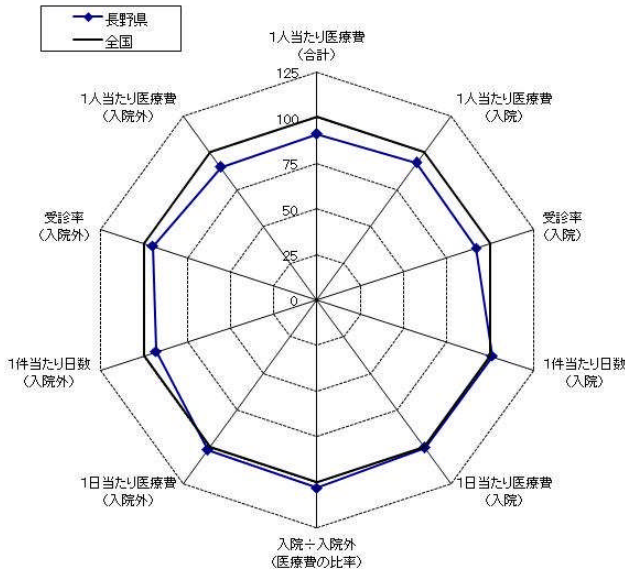
健診の指標	山梨県			全国		
	全体	男性	女性	全体	男性	女性
メタリックシンドロームのリスク保有率	9.5%	12.5%	3.8%	9.5%	12.5%	3.9%
BMIのリスク保有率	25.5%	30.1%	17.0%	26.3%	30.7%	17.9%
血圧のリスク保有率	42.9%	48.5%	32.4%	38.2%	43.6%	28.1%
脂質(中性脂肪)のリスク保有率	22.3%	29.5%	8.8%	22.6%	29.8%	8.7%
脂質(HDLコレステロール)のリスク保有率	5.5%	7.7%	1.3%	5.7%	8.0%	1.2%
代謝(空腹時血糖)のリスク保有率	12.6%	15.7%	6.6%	14.9%	18.8%	7.4%

データ:政府管掌健康保険生活習慣病予防健診データ  
年次:平成19年度



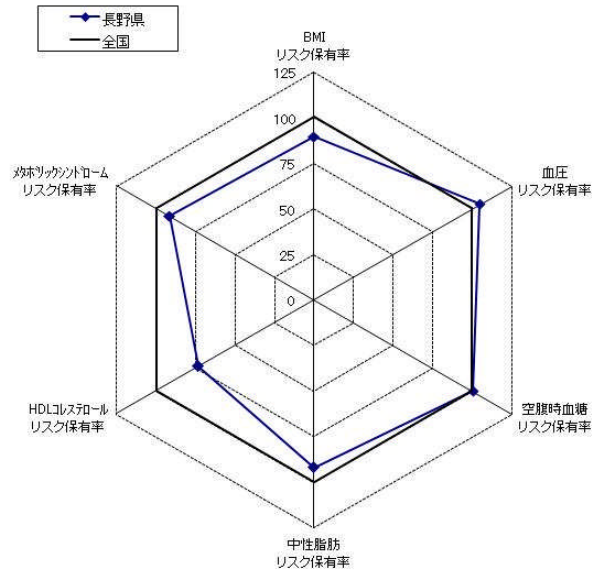
# 長野県

全傷病：医療費



データ：レセプト基本情報データより集計  
年次：平成19年度計(3～2月ベース)

健診データ



データ：政府管掌健康保険生活習慣病予防健診データ  
年次：平成19年度

入院外の医療費の上位10疾病

長野県			
順位	傷病名	生活習慣病	割合
1	高血圧性疾患	○	10.4%
2	糖尿病	○	4.7%
3	他の急性上気道感染症		3.7%
4	他の内分泌、栄養及び代謝疾患	○	3.6%
5	皮膚炎及び湿疹		3.0%
6	他の損傷及び他の外因の影響		2.9%
7	急性気管支及び細気管支炎		2.7%
8	喘息		2.7%
9	アレルギー性鼻炎		2.6%
10	屈折及び調節の障害		2.4%

全国			
順位	傷病名	生活習慣病	割合
1	高血圧性疾患	○	9.7%
2	糖尿病	○	5.0%
3	他の内分泌、栄養及び代謝疾患	○	4.0%
4	他の急性上気道感染症		3.9%
5	喘息		3.3%
6	皮膚炎及び湿疹		3.3%
7	他の損傷及び他の外因の影響		2.9%
8	屈折及び調節の障害		2.6%
9	急性気管支及び細気管支炎		2.3%
10	アレルギー性鼻炎		2.2%

上記の生活習慣病の占める点数の割合	18.7%
-------------------	-------

上記の生活習慣病の占める点数の割合	18.7%
-------------------	-------

データ：レセプト基本情報データ、傷病情報データより集計  
年次：平成19年4～6月

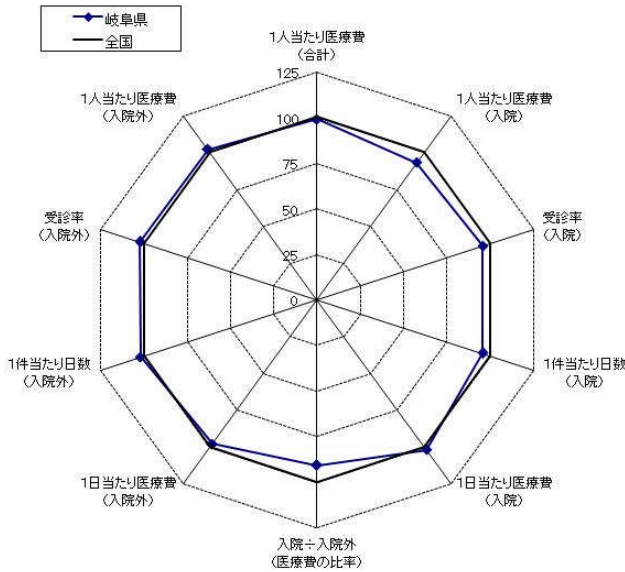
健診データについての全国値との比較

健診の指標	長野県			全国		
	全体	男性	女性	全体	男性	女性
メタボリックシンドロームのリスク保有率	8.7%	11.6%	4.1%	9.5%	12.5%	3.9%
BMIのリスク保有率	23.5%	27.8%	16.6%	26.3%	30.7%	17.9%
血圧のリスク保有率	40.1%	45.0%	32.3%	38.2%	43.6%	28.1%
脂質(中性脂肪)のリスク保有率	20.8%	28.4%	8.8%	22.6%	29.8%	8.7%
脂質(HDLコレステロール)のリスク保有率	4.2%	6.2%	0.9%	5.7%	8.0%	1.2%
代謝(空腹時血糖)のリスク保有率	14.9%	19.3%	8.0%	14.9%	18.8%	7.4%

データ：政府管掌健康保険生活習慣病予防健診データ  
年次：平成19年度

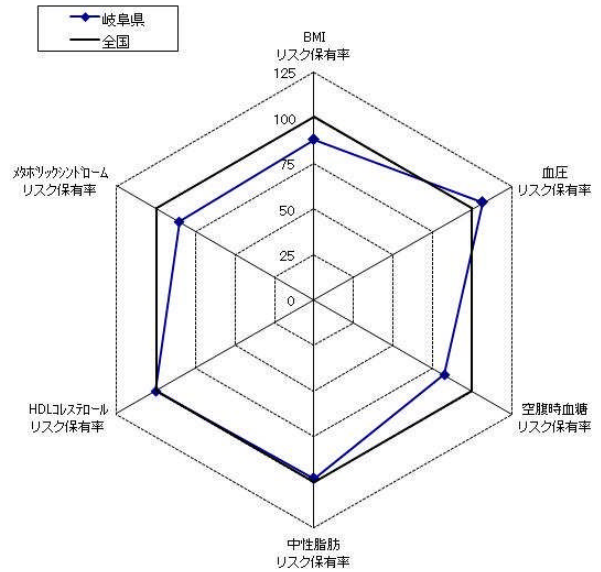
# 岐阜県

全傷病：医療費



データ：レセプト基本情報データより集計  
年次：平成19年度計(3~2月ベース)

健診データ



データ：政府管掌健康保険生活習慣病予防健診データ  
年次：平成19年度

入院外の医療費の上位10疾病

岐阜県			
順位	傷病名	生活習慣病	割合
1	高血圧性疾患	○	9.8%
2	糖尿病	○	5.2%
3	他の内分泌、栄養及び代謝疾患	○	4.3%
4	他の急性上気道感染症		4.3%
5	急性気管支及び細気管支炎		3.8%
6	皮膚炎及び湿疹		3.7%
7	アレルギー性鼻炎		3.0%
8	喘息		2.7%
9	他の損傷及び他の外因の影響		2.7%
10	他の眼及び付属器の疾患		2.1%
上記の生活習慣病の占める点数の割合			19.3%

全国			
順位	傷病名	生活習慣病	割合
1	高血圧性疾患	○	9.7%
2	糖尿病	○	5.0%
3	他の内分泌、栄養及び代謝疾患	○	4.0%
4	他の急性上気道感染症		3.9%
5	喘息		3.3%
6	皮膚炎及び湿疹		3.3%
7	他の損傷及び他の外因の影響		2.9%
8	屈折及び調節の障害		2.6%
9	急性気管支及び細気管支炎		2.3%
10	アレルギー性鼻炎		2.2%
上記の生活習慣病の占める点数の割合			18.7%

データ：レセプト基本情報データ、傷病情報データより集計  
年次：平成19年4~6月

健診データについての全国値との比較

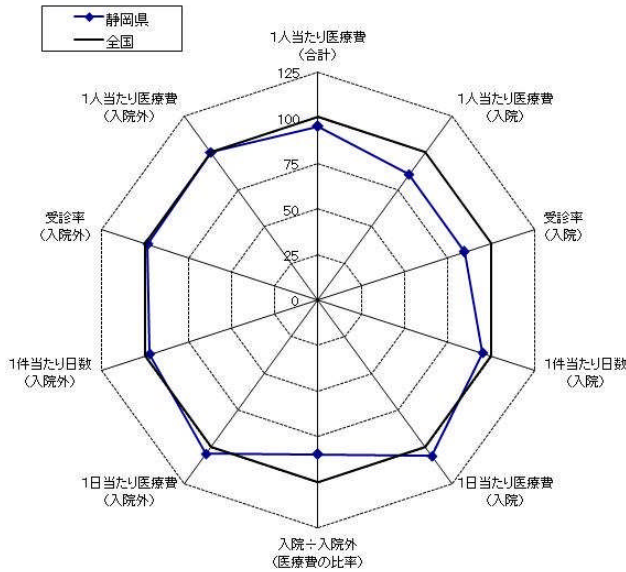
健診の指標	岐阜県			全国		
	全体	男性	女性	全体	男性	女性
メタリックシンドロームのリスク保有率	8.1%	10.7%	3.8%	9.5%	12.5%	3.9%
BMIのリスク保有率	23.0%	27.0%	16.4%	26.3%	30.7%	17.9%
血圧のリスク保有率	40.7%	46.2%	31.4%	38.2%	43.6%	28.1%
脂質(中性脂肪)のリスク保有率	22.2%	29.2%	10.3%	22.6%	29.8%	8.7%
脂質(HDLコレステロール)のリスク保有率	5.7%	8.3%	1.3%	5.7%	8.0%	1.2%
代謝(空腹時血糖)のリスク保有率	12.3%	15.3%	7.2%	14.9%	18.8%	7.4%

データ：政府管掌健康保険生活習慣病予防健診データ  
年次：平成19年度



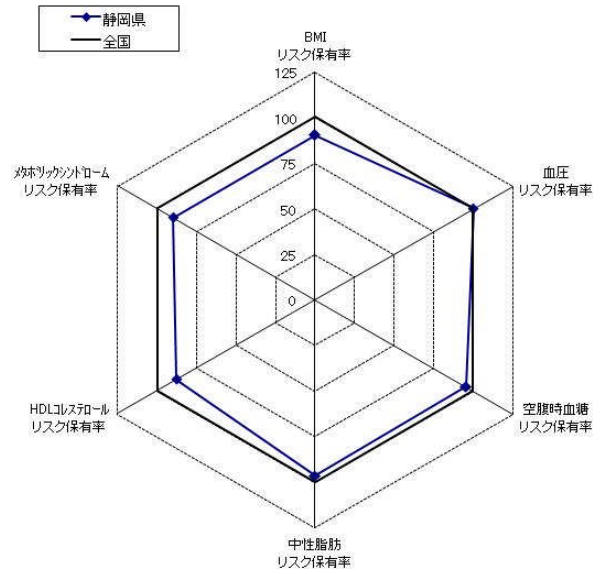
# 静岡県

全傷病：医療費



データ:レセプト基本情報データより集計  
年次:平成19年度計(3~2月ベース)

健診データ



データ:政府管掌健康保険生活習慣病予防健診データ  
年次:平成19年度

入院外の医療費の上位10疾病

静岡県			
順位	傷病名	生活習慣病	割合
1	高血圧性疾患	○	9.8%
2	糖尿病	○	5.0%
3	他の内分泌, 栄養及び代謝疾患	○	4.4%
4	他の急性上気道感染症		3.8%
5	屈折及び調節の障害		3.3%
6	皮膚炎及び湿疹		3.1%
7	他の損傷及び他の外因の影響		3.0%
8	喘息		3.0%
9	アレルギー性鼻炎		2.3%
10	良性新生物		2.3%
上記の生活習慣病の占める点数の割合			19.2%

全国			
順位	傷病名	生活習慣病	割合
1	高血圧性疾患	○	9.7%
2	糖尿病	○	5.0%
3	他の内分泌, 栄養及び代謝疾患	○	4.0%
4	他の急性上気道感染症		3.9%
5	喘息		3.3%
6	皮膚炎及び湿疹		3.3%
7	他の損傷及び他の外因の影響		2.9%
8	屈折及び調節の障害		2.6%
9	急性気管支及び細気管支炎		2.3%
10	アレルギー性鼻炎		2.2%
上記の生活習慣病の占める点数の割合			18.7%

データ:レセプト基本情報データ, 傷病情報データより集計  
年次:平成19年4~6月

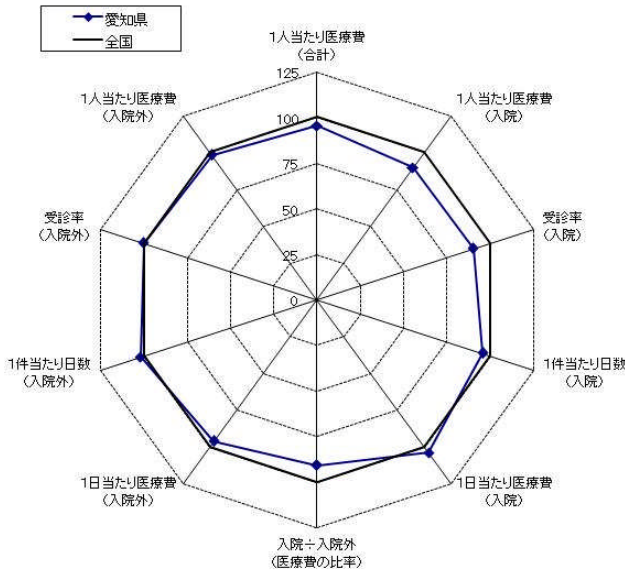
健診データについての全国値との比較

健診の指標	静岡県			全国		
	全体	男性	女性	全体	男性	女性
メタボリックシンドロームのリスク保有率	8.6%	11.5%	3.6%	9.5%	12.5%	3.9%
BMIのリスク保有率	23.7%	28.2%	15.9%	26.3%	30.7%	17.9%
血圧のリスク保有率	38.3%	43.5%	29.3%	38.2%	43.6%	28.1%
脂質(中性脂肪)のリスク保有率	21.9%	29.5%	8.8%	22.6%	29.8%	8.7%
脂質(HDLコレステロール)のリスク保有率	5.0%	7.3%	1.0%	5.7%	8.0%	1.2%
代謝(空腹時血糖)のリスク保有率	14.2%	18.0%	7.7%	14.9%	18.8%	7.4%

データ:政府管掌健康保険生活習慣病予防健診データ  
年次:平成19年度

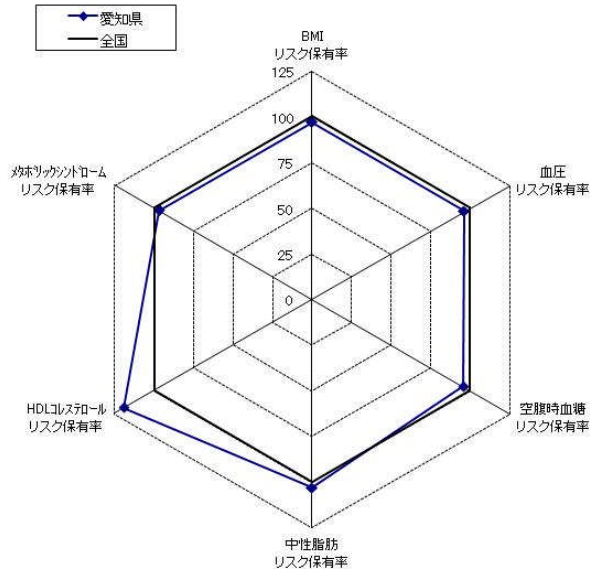
# 愛知県

全傷病：医療費



データ：レセプト基本情報データより集計  
年次：平成19年度計(3~2月ベース)

健診データ



データ：政府管掌健康保険生活習慣病予防健診データ  
年次：平成19年度

入院外の医療費の上位10疾病

愛知県			
順位	傷病名	生活習慣病	割合
1	高血圧性疾患	○	9.5%
2	糖尿病	○	5.1%
3	他の急性上気道感染症		4.3%
4	他の内分泌、栄養及び代謝疾患	○	4.1%
5	皮膚炎及び湿疹		4.0%
6	屈折及び調節の障害		3.3%
7	急性気管支及び細気管支炎		3.1%
8	喘息		3.0%
9	他の損傷及び他の外因の影響		2.9%
10	アレルギー性鼻炎		2.8%

全国			
順位	傷病名	生活習慣病	割合
1	高血圧性疾患	○	9.7%
2	糖尿病	○	5.0%
3	他の内分泌、栄養及び代謝疾患	○	4.0%
4	他の急性上気道感染症		3.9%
5	喘息		3.3%
6	皮膚炎及び湿疹		3.3%
7	他の損傷及び他の外因の影響		2.9%
8	屈折及び調節の障害		2.6%
9	急性気管支及び細気管支炎		2.3%
10	アレルギー性鼻炎		2.2%

上記の生活習慣病の占める点数の割合	18.6%
-------------------	-------

上記の生活習慣病の占める点数の割合	18.7%
-------------------	-------

データ：レセプト基本情報データ、傷病情報データより集計  
年次：平成19年4~6月

健診データについての全国値との比較

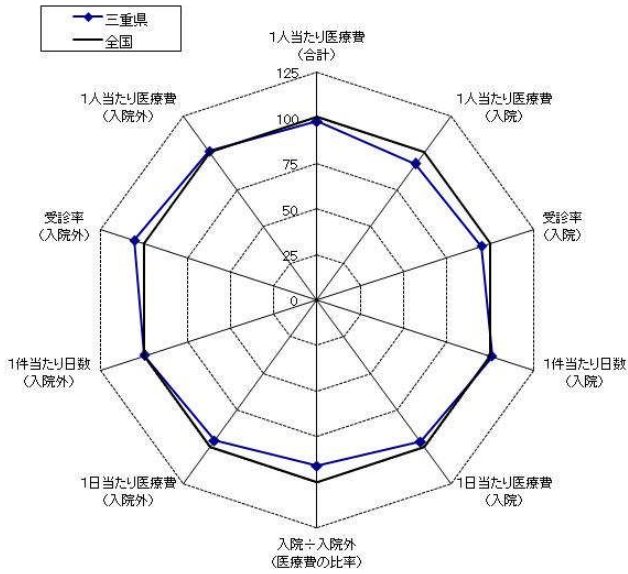
健診の指標	愛知県			全国		
	全体	男性	女性	全体	男性	女性
メタリックシンドロームのリスク保有率	9.2%	11.4%	3.6%	9.5%	12.5%	3.9%
BMIのリスク保有率	25.4%	29.0%	16.4%	26.3%	30.7%	17.9%
血圧のリスク保有率	36.8%	40.5%	27.0%	38.2%	43.6%	28.1%
脂質(中性脂肪)のリスク保有率	23.4%	29.0%	9.0%	22.6%	29.8%	8.7%
脂質(HDLコレステロール)のリスク保有率	6.7%	8.9%	1.2%	5.7%	8.0%	1.2%
代謝(空腹時血糖)のリスク保有率	14.2%	17.1%	6.9%	14.9%	18.8%	7.4%

データ：政府管掌健康保険生活習慣病予防健診データ  
年次：平成19年度



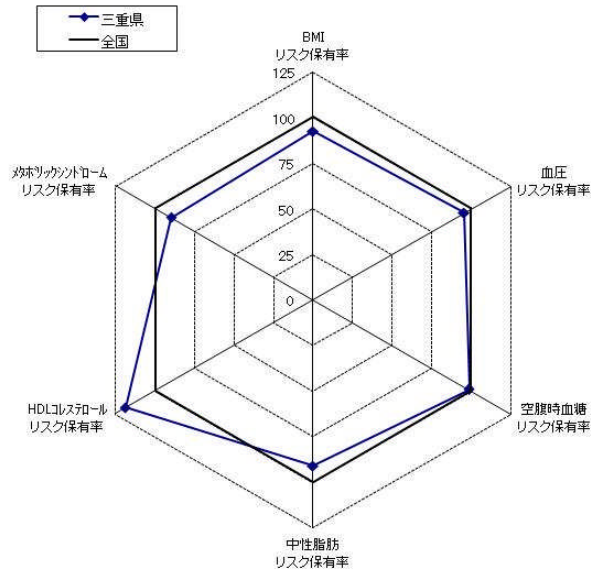
# 三重県

全傷病：医療費



データ:レセプト基本情報データより集計  
年次:平成19年度計(3~2月ベース)

健診データ



データ:政府管掌健康保険生活習慣病予防健診データ  
年次:平成19年度

入院外の医療費の上位10疾病

三重県			
順位	傷病名	生活習慣病	割合
1	高血圧性疾患	○	10.2%
2	糖尿病	○	5.3%
3	他の内分泌、栄養及び代謝疾患	○	4.8%
4	他の急性上気道感染症		4.0%
5	皮膚炎及び湿疹		3.1%
6	他の損傷及び他の外因の影響		2.8%
7	屈折及び調節の障害		2.6%
8	喘息		2.5%
9	アレルギー性鼻炎		2.3%
10	良性新生物		2.2%

全国			
順位	傷病名	生活習慣病	割合
1	高血圧性疾患	○	9.7%
2	糖尿病	○	5.0%
3	他の内分泌、栄養及び代謝疾患	○	4.0%
4	他の急性上気道感染症		3.9%
5	喘息		3.3%
6	皮膚炎及び湿疹		3.3%
7	他の損傷及び他の外因の影響		2.9%
8	屈折及び調節の障害		2.6%
9	急性気管支及び細気管支炎		2.3%
10	アレルギー性鼻炎		2.2%

上記の生活習慣病の占める点数の割合	20.3%
-------------------	-------

上記の生活習慣病の占める点数の割合	18.7%
-------------------	-------

データ:レセプト基本情報データ、傷病情報データより集計  
年次:平成19年4~6月

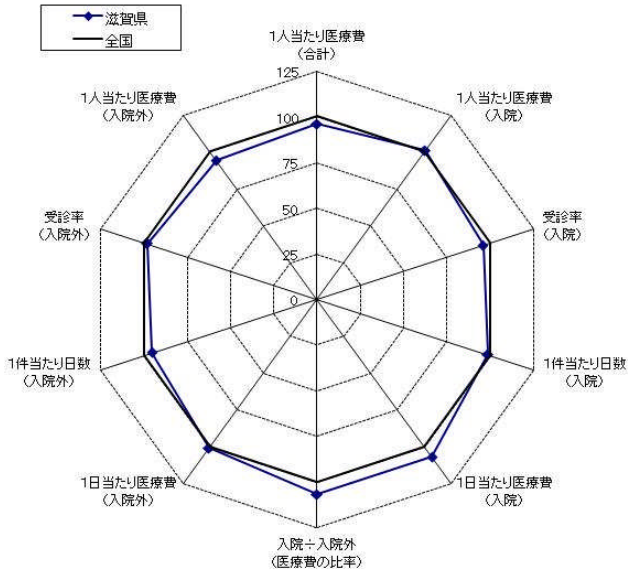
健診データについての全国値との比較

健診の指標	三重県			全国		
	全体	男性	女性	全体	男性	女性
メタボリックシンドロームのリスク保有率	8.6%	11.3%	3.6%	9.5%	12.5%	3.9%
BMIのリスク保有率	24.2%	28.6%	16.4%	26.3%	30.7%	17.9%
血圧のリスク保有率	36.5%	41.0%	28.3%	38.2%	43.6%	28.1%
脂質(中性脂肪)のリスク保有率	20.6%	27.4%	8.5%	22.6%	29.8%	8.7%
脂質(HDLコレステロール)のリスク保有率	6.7%	9.7%	1.5%	5.7%	8.0%	1.2%
代謝(空腹時血糖)のリスク保有率	14.7%	18.4%	7.9%	14.9%	18.8%	7.4%

データ:政府管掌健康保険生活習慣病予防健診データ  
年次:平成19年度

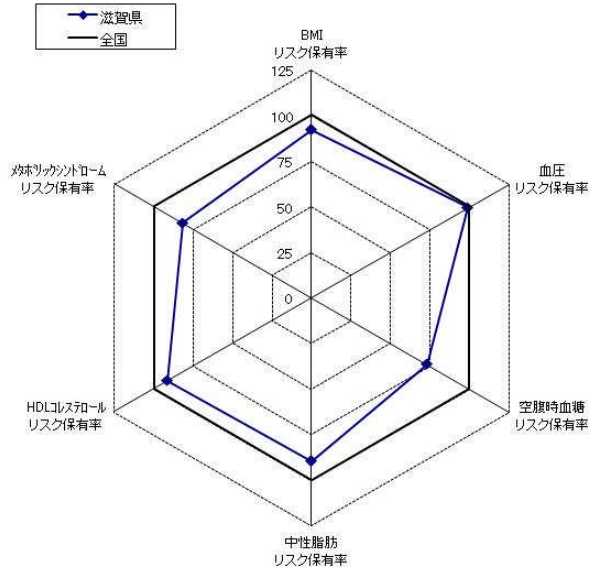
# 滋賀県

全傷病：医療費



データ:レセプト基本情報データより集計  
年次:平成19年度計(3~2月ベース)

健診データ



データ:政府管掌健康保険生活習慣病予防健診データ  
年次:平成19年度

入院外の医療費の上位10疾病

滋賀県			
順位	傷病名	生活習慣病	割合
1	高血圧性疾患	○	10.1%
2	糖尿病	○	4.9%
3	他の内分泌、栄養及び代謝疾患	○	4.3%
4	他の急性上気道感染症		4.3%
5	皮膚炎及び湿疹		3.3%
6	喘息		2.9%
7	他の損傷及び他の外因の影響		2.9%
8	屈折及び調節の障害		2.4%
9	胃及び十二指腸潰瘍		2.4%
10	他の眼及び付属器の疾患		2.2%
上記の生活習慣病の占める点数の割合			19.4%

全国			
順位	傷病名	生活習慣病	割合
1	高血圧性疾患	○	9.7%
2	糖尿病	○	5.0%
3	他の内分泌、栄養及び代謝疾患	○	4.0%
4	他の急性上気道感染症		3.9%
5	喘息		3.3%
6	皮膚炎及び湿疹		3.3%
7	他の損傷及び他の外因の影響		2.9%
8	屈折及び調節の障害		2.6%
9	急性気管支及び細気管支炎		2.3%
10	アレルギー性鼻炎		2.2%
上記の生活習慣病の占める点数の割合			18.7%

データ:レセプト基本情報データ、傷病情報データより集計  
年次:平成19年4~6月

健診データについての全国値との比較

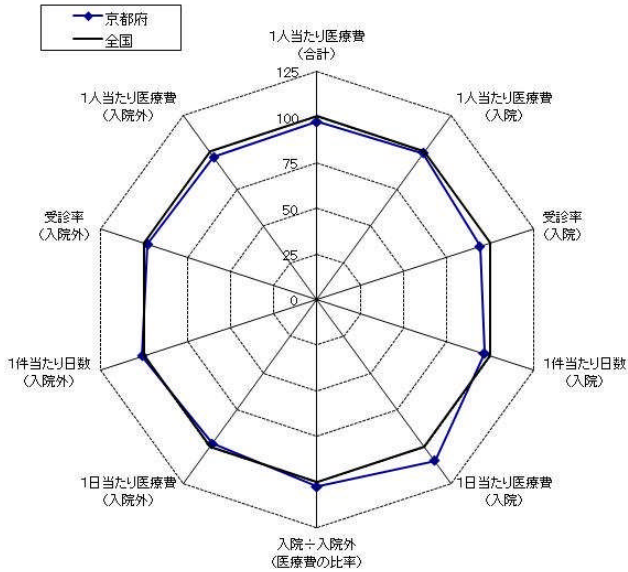
健診の指標	滋賀県			全国		
	全体	男性	女性	全体	男性	女性
メタボリックシンドロームのリスク保有率	7.8%	10.6%	3.2%	9.5%	12.5%	3.9%
BMIのリスク保有率	24.1%	28.4%	17.2%	26.3%	30.7%	17.9%
血圧のリスク保有率	37.8%	43.0%	29.3%	38.2%	43.6%	28.1%
脂質(中性脂肪)のリスク保有率	20.3%	27.5%	8.6%	22.6%	29.8%	8.7%
脂質(HDLコレステロール)のリスク保有率	5.2%	7.7%	1.1%	5.7%	8.0%	1.2%
代謝(空腹時血糖)のリスク保有率	10.9%	14.1%	5.6%	14.9%	18.8%	7.4%

データ:政府管掌健康保険生活習慣病予防健診データ  
年次:平成19年度



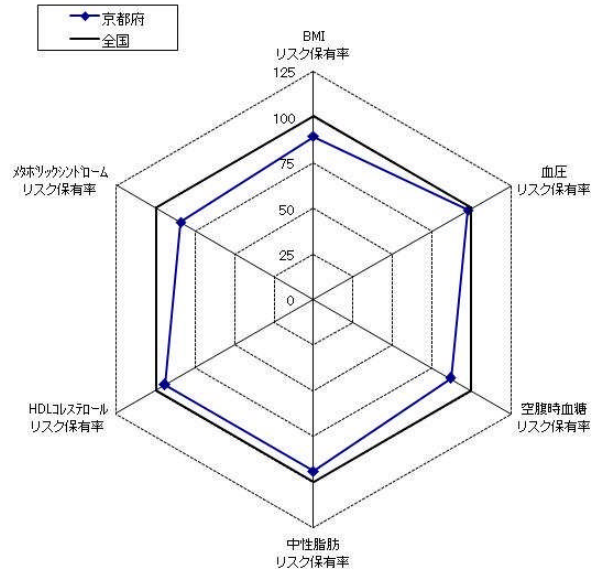
# 京都府

全傷病：医療費



データ:レセプト基本情報データより集計  
年次:平成19年度計(3~2月ベース)

健診データ



データ:政府管掌健康保険生活習慣病予防健診データ  
年次:平成19年度

入院外の医療費の上位10疾病

京都府			
順位	傷病名	生活習慣病	割合
1	高血圧性疾患	○	9.0%
2	他の急性上気道感染症		4.4%
3	糖尿病	○	4.3%
4	他の内分泌、栄養及び代謝疾患	○	4.3%
5	皮膚炎及び湿疹		3.5%
6	他の損傷及び他の外因の影響		3.0%
7	アレルギー性鼻炎		2.9%
8	喘息		2.8%
9	屈折及び調節の障害		2.6%
10	乳房及び他の女性性器の疾患		2.1%
上記の生活習慣病の占める点数の割合			17.6%

全国			
順位	傷病名	生活習慣病	割合
1	高血圧性疾患	○	9.7%
2	糖尿病	○	5.0%
3	他の内分泌、栄養及び代謝疾患	○	4.0%
4	他の急性上気道感染症		3.9%
5	喘息		3.3%
6	皮膚炎及び湿疹		3.3%
7	他の損傷及び他の外因の影響		2.9%
8	屈折及び調節の障害		2.6%
9	急性気管支及び細気管支炎		2.3%
10	アレルギー性鼻炎		2.2%
上記の生活習慣病の占める点数の割合			18.7%

データ:レセプト基本情報データ、傷病情報データより集計  
年次:平成19年4~6月

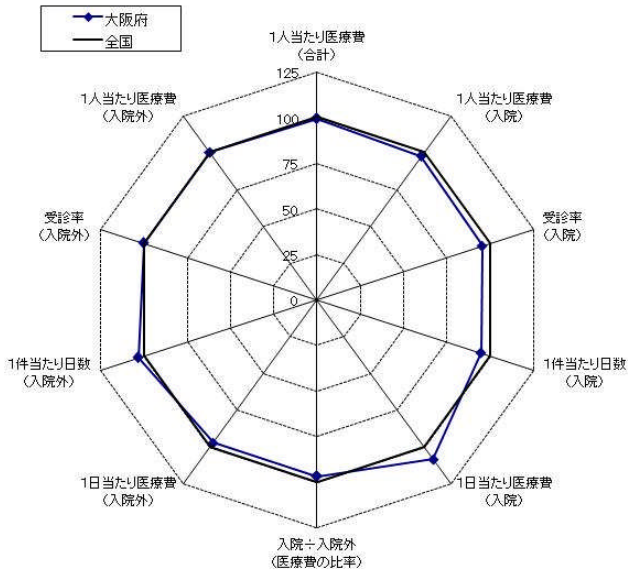
健診データについての全国値との比較

健診の指標	京都府			全国		
	全体	男性	女性	全体	男性	女性
メタボリックシンドロームのリスク保有率	8.0%	10.3%	3.3%	9.5%	12.5%	3.9%
BMIのリスク保有率	23.4%	27.2%	15.4%	26.3%	30.7%	17.9%
血圧のリスク保有率	37.4%	42.6%	26.4%	38.2%	43.6%	28.1%
脂質(中性脂肪)のリスク保有率	21.3%	27.4%	8.6%	22.6%	29.8%	8.7%
脂質(HDLコレステロール)のリスク保有率	5.3%	7.4%	1.0%	5.7%	8.0%	1.2%
代謝(空腹時血糖)のリスク保有率	12.9%	15.9%	6.6%	14.9%	18.8%	7.4%

データ:政府管掌健康保険生活習慣病予防健診データ  
年次:平成19年度

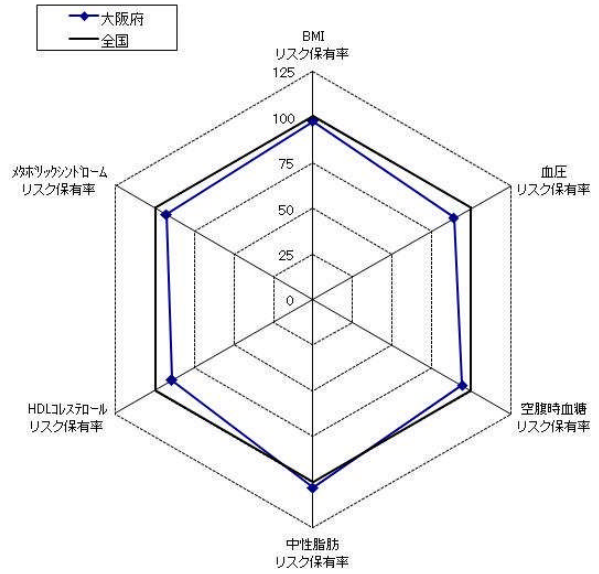
# 大阪府

全傷病：医療費



データ:レセプト基本情報データより集計  
年次:平成19年度計(3~2月ベース)

健診データ



データ:政府管掌健康保険生活習慣病予防健診データ  
年次:平成19年度

## 入院外の医療費の上位10疾病

大阪府			
順位	傷病名	生活習慣病	割合
1	高血圧性疾患	○	9.5%
2	糖尿病	○	4.7%
3	他の内分泌、栄養及び代謝疾患	○	4.6%
4	他の急性上気道感染症		4.4%
5	皮膚炎及び湿疹		3.5%
6	喘息		3.3%
7	他の損傷及び他の外因の影響		3.0%
8	屈折及び調節の障害		2.6%
9	他の眼及び付属器の疾患		2.4%
10	アレルギー性鼻炎		2.4%

全国			
順位	傷病名	生活習慣病	割合
1	高血圧性疾患	○	9.7%
2	糖尿病	○	5.0%
3	他の内分泌、栄養及び代謝疾患	○	4.0%
4	他の急性上気道感染症		3.9%
5	喘息		3.3%
6	皮膚炎及び湿疹		3.3%
7	他の損傷及び他の外因の影響		2.9%
8	屈折及び調節の障害		2.6%
9	急性気管支及び細気管支炎		2.3%
10	アレルギー性鼻炎		2.2%

上記の生活習慣病の占める点数の割合	18.8%
-------------------	-------

上記の生活習慣病の占める点数の割合	18.7%
-------------------	-------

データ:レセプト基本情報データ、傷病情報データより集計  
年次:平成19年4~6月

## 健診データについての全国値との比較

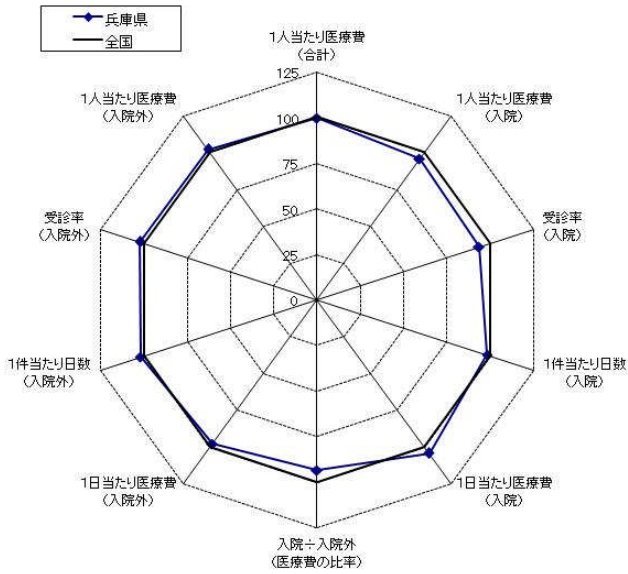
健診の指標	大阪府			全国		
	全体	男性	女性	全体	男性	女性
メタリックシンドロームのリスク保有率	8.8%	11.2%	3.0%	9.5%	12.5%	3.9%
BMIのリスク保有率	25.6%	29.9%	14.7%	26.3%	30.7%	17.9%
血圧のリスク保有率	34.0%	38.8%	22.1%	38.2%	43.6%	28.1%
脂質(中性脂肪)のリスク保有率	23.3%	29.5%	8.0%	22.6%	29.8%	8.7%
脂質(HDLコレステロール)のリスク保有率	5.1%	6.8%	0.8%	5.7%	8.0%	1.2%
代謝(空腹時血糖)のリスク保有率	14.0%	17.2%	6.0%	14.9%	18.8%	7.4%

データ:政府管掌健康保険生活習慣病予防健診データ  
年次:平成19年度



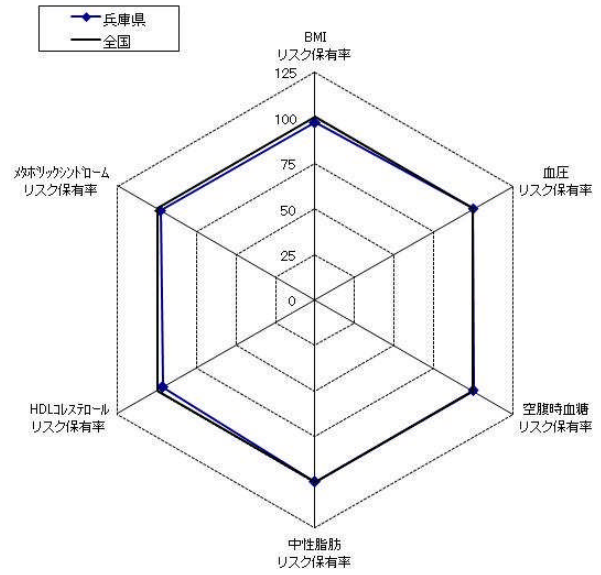
# 兵庫県

全傷病：医療費



データ:レセプト基本情報データより集計  
年次:平成19年度計(3~2月ベース)

健診データ



データ:政府管掌健康保険生活習慣病予防健診データ  
年次:平成19年度

入院外の医療費の上位10疾病

兵庫県			
順位	傷病名	生活習慣病	割合
1	高血圧性疾患	○	9.1%
2	糖尿病	○	4.9%
3	他の内分泌, 栄養及び代謝疾患	○	4.7%
4	他の急性上気道感染症		3.6%
5	屈折及び調節の障害		3.4%
6	皮膚炎及び湿疹		3.3%
7	喘息		3.2%
8	他の損傷及び他の外因の影響		3.0%
9	他の眼及び付属器の疾患		2.2%
10	アレルギー性鼻炎		2.1%
上記の生活習慣病の占める点数の割合			18.7%

全国			
順位	傷病名	生活習慣病	割合
1	高血圧性疾患	○	9.7%
2	糖尿病	○	5.0%
3	他の内分泌, 栄養及び代謝疾患	○	4.0%
4	他の急性上気道感染症		3.9%
5	喘息		3.3%
6	皮膚炎及び湿疹		3.3%
7	他の損傷及び他の外因の影響		2.9%
8	屈折及び調節の障害		2.6%
9	急性気管支及び細気管支炎		2.3%
10	アレルギー性鼻炎		2.2%
上記の生活習慣病の占める点数の割合			18.7%

データ:レセプト基本情報データ, 傷病情報データより集計  
年次:平成19年4~6月

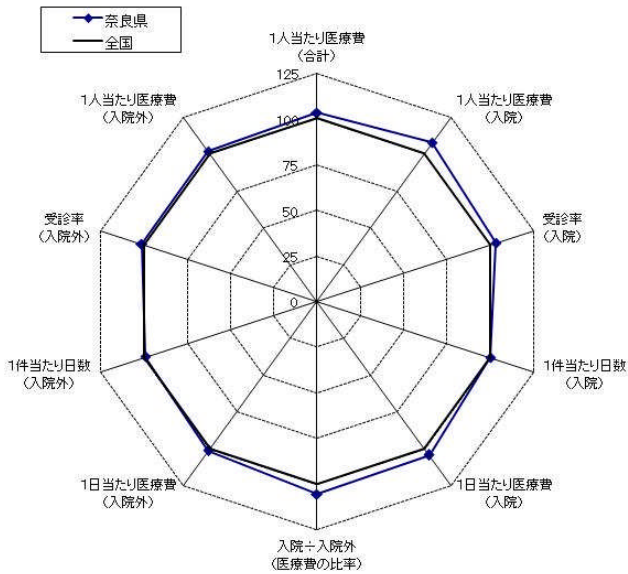
健診データについての全国値との比較

健診の指標	兵庫県			全国		
	全体	男性	女性	全体	男性	女性
メタボリックシンドロームのリスク保有率	9.3%	12.1%	3.7%	9.5%	12.5%	3.9%
BMIのリスク保有率	25.5%	29.8%	17.0%	26.3%	30.7%	17.9%
血圧のリスク保有率	38.2%	43.9%	26.7%	38.2%	43.6%	28.1%
脂質(中性脂肪)のリスク保有率	22.6%	29.5%	8.9%	22.6%	29.8%	8.7%
脂質(HDLコレステロール)のリスク保有率	5.5%	7.7%	1.1%	5.7%	8.0%	1.2%
代謝(空腹時血糖)のリスク保有率	14.9%	18.6%	7.4%	14.9%	18.8%	7.4%

データ:政府管掌健康保険生活習慣病予防健診データ  
年次:平成19年度

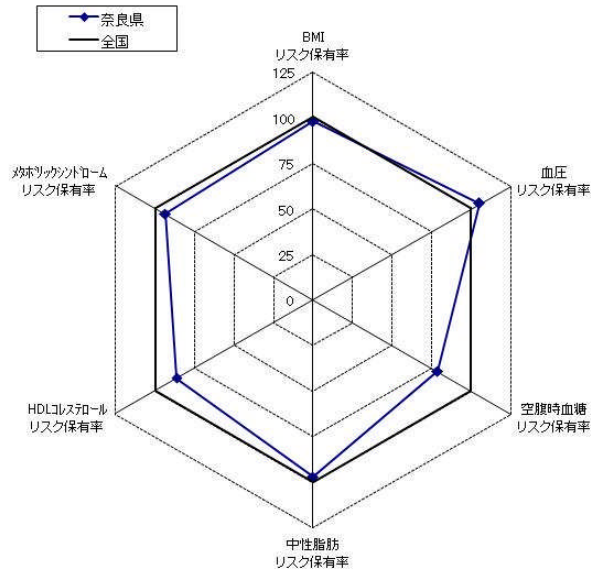
# 奈良県

全傷病：医療費



データ:レセプト基本情報データより集計  
年次:平成19年度計(3~2月ベース)

健診データ



データ:政府管掌健康保険生活習慣病予防健診データ  
年次:平成19年度

入院外の医療費の上位10疾病

奈良県			
順位	傷病名	生活習慣病	割合
1	高血圧性疾患	○	10.0%
2	糖尿病	○	5.7%
3	他の内分泌、栄養及び代謝疾患	○	4.6%
4	他の急性上気道感染症		4.0%
5	皮膚炎及び湿疹		3.1%
6	他の損傷及び他の外因の影響		2.9%
7	屈折及び調節の障害		2.8%
8	喘息		2.8%
9	アレルギー性鼻炎		2.4%
10	胃及び十二指腸炎		2.3%

全国			
順位	傷病名	生活習慣病	割合
1	高血圧性疾患	○	9.7%
2	糖尿病	○	5.0%
3	他の内分泌、栄養及び代謝疾患	○	4.0%
4	他の急性上気道感染症		3.9%
5	喘息		3.3%
6	皮膚炎及び湿疹		3.3%
7	他の損傷及び他の外因の影響		2.9%
8	屈折及び調節の障害		2.6%
9	急性気管支及び細気管支炎		2.3%
10	アレルギー性鼻炎		2.2%

上記の生活習慣病の占める点数の割合	20.2%
-------------------	-------

上記の生活習慣病の占める点数の割合	18.7%
-------------------	-------

データ:レセプト基本情報データ、傷病情報データより集計  
年次:平成19年4~6月

健診データについての全国値との比較

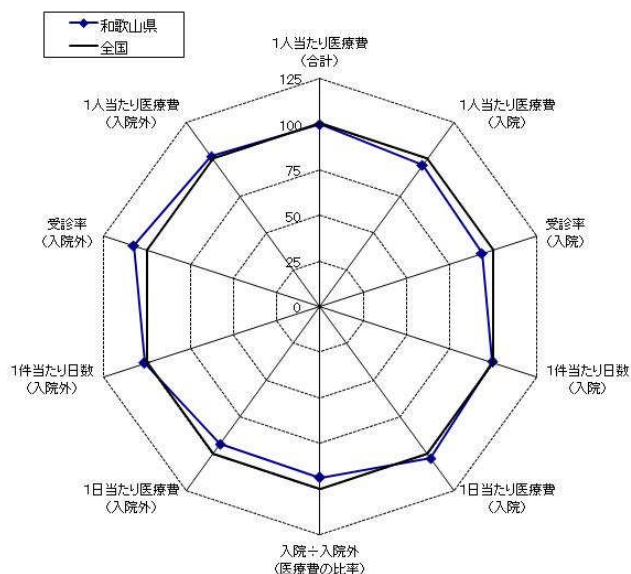
健診の指標	奈良県			全国		
	全体	男性	女性	全体	男性	女性
メタリックシンドロームのリスク保有率	8.9%	11.7%	3.6%	9.5%	12.5%	3.9%
BMIのリスク保有率	25.7%	29.9%	17.7%	26.3%	30.7%	17.9%
血圧のリスク保有率	40.2%	45.5%	30.3%	38.2%	43.6%	28.1%
脂質(中性脂肪)のリスク保有率	22.0%	28.8%	9.0%	22.6%	29.8%	8.7%
脂質(HDLコレステロール)のリスク保有率	4.9%	6.9%	1.1%	5.7%	8.0%	1.2%
代謝(空腹時血糖)のリスク保有率	11.7%	15.0%	5.5%	14.9%	18.8%	7.4%

データ:政府管掌健康保険生活習慣病予防健診データ  
年次:平成19年度



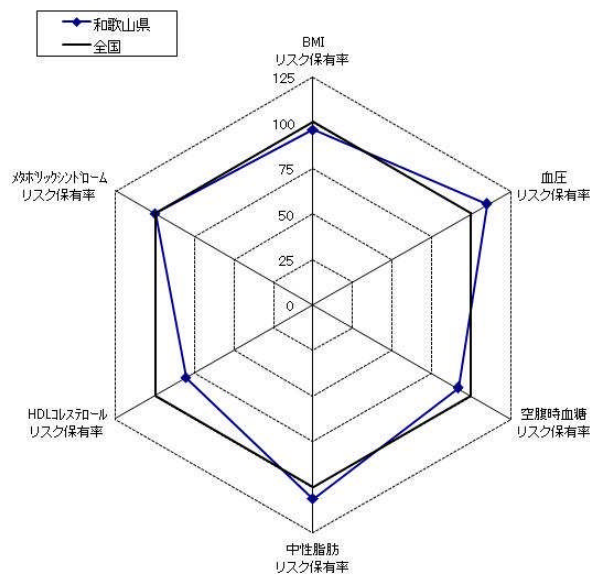
# 和歌山県

全傷病：医療費



データ:レセプト基本情報データより集計  
年次:平成19年度計(3~2月ベース)

健診データ



データ:政府管掌健康保険生活習慣病予防健診データ  
年次:平成19年度

入院外の医療費の上位10疾病

和歌山県			
順位	傷病名	生活習慣病	割合
1	高血圧性疾患	○	10.4%
2	糖尿病	○	4.9%
3	他の内分泌、栄養及び代謝疾患	○	4.5%
4	胃及び十二指腸炎		3.6%
5	他の急性上気道感染症		3.3%
6	皮膚炎及び湿疹		3.2%
7	他の損傷及び他の外因の影響		2.8%
8	喘息		2.8%
9	屈折及び調節の障害		2.3%
10	他の消化器系の疾患		2.2%

上記の生活習慣病の占める点数の割合	19.8%
-------------------	-------

全国			
順位	傷病名	生活習慣病	割合
1	高血圧性疾患	○	9.7%
2	糖尿病	○	5.0%
3	他の内分泌、栄養及び代謝疾患	○	4.0%
4	他の急性上気道感染症		3.9%
5	喘息		3.3%
6	皮膚炎及び湿疹		3.3%
7	他の損傷及び他の外因の影響		2.9%
8	屈折及び調節の障害		2.6%
9	急性気管支及び細気管支炎		2.3%
10	アレルギー性鼻炎		2.2%

上記の生活習慣病の占める点数の割合	18.7%
-------------------	-------

データ:レセプト基本情報データ、傷病情報データより集計  
年次:平成19年4~6月

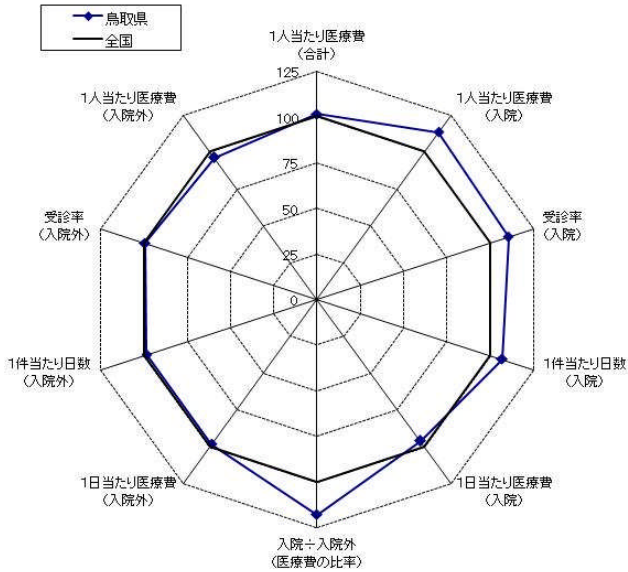
健診データについての全国値との比較

健診の指標	和歌山県			全国		
	全体	男性	女性	全体	男性	女性
メタリックシンドロームのリスク保有率	9.5%	12.5%	4.2%	9.5%	12.5%	3.9%
BMIのリスク保有率	25.2%	29.8%	16.9%	26.3%	30.7%	17.9%
血圧のリスク保有率	42.0%	47.4%	32.2%	38.2%	43.6%	28.1%
脂質(中性脂肪)のリスク保有率	24.1%	31.6%	10.5%	22.6%	29.8%	8.7%
脂質(HDLコレステロール)のリスク保有率	4.6%	6.4%	1.3%	5.7%	8.0%	1.2%
代謝(空腹時血糖)のリスク保有率	13.6%	17.3%	7.0%	14.9%	18.8%	7.4%

データ:政府管掌健康保険生活習慣病予防健診データ  
年次:平成19年度

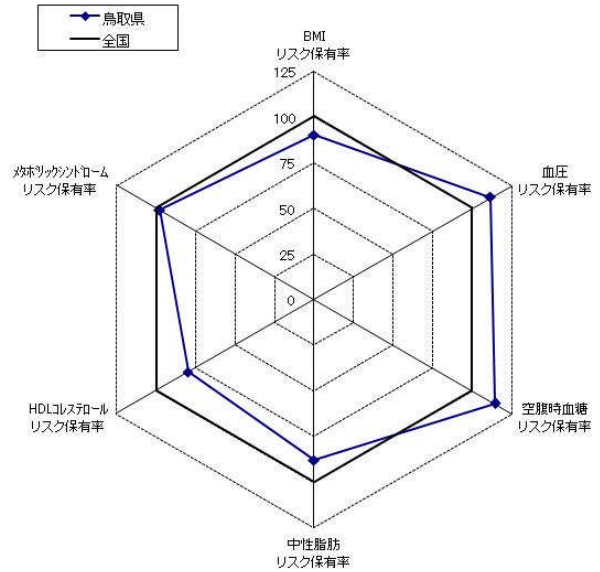
# 鳥取県

全傷病：医療費



データ：レセプト基本情報データより集計  
年次：平成19年度計(3～2月ベース)

健診データ



データ：政府管掌健康保険生活習慣病予防健診データ  
年次：平成19年度

入院外の医療費の上位10疾病

鳥取県			
順位	傷病名	生活習慣病	割合
1	高血圧性疾患	○	8.7%
2	糖尿病	○	4.7%
3	他の内分泌、栄養及び代謝疾患	○	4.2%
4	喘息		4.0%
5	他の急性上気道感染症		3.6%
6	急性気管支及び細気管支炎		3.6%
7	皮膚炎及び湿疹		3.0%
8	他の損傷及び他の外因の影響		2.8%
9	急性咽頭及び扁桃炎		2.4%
10	屈折及び調節の障害		2.4%

全国			
順位	傷病名	生活習慣病	割合
1	高血圧性疾患	○	9.7%
2	糖尿病	○	5.0%
3	他の内分泌、栄養及び代謝疾患	○	4.0%
4	他の急性上気道感染症		3.9%
5	喘息		3.3%
6	皮膚炎及び湿疹		3.3%
7	他の損傷及び他の外因の影響		2.9%
8	屈折及び調節の障害		2.6%
9	急性気管支及び細気管支炎		2.3%
10	アレルギー性鼻炎		2.2%

上記の生活習慣病の占める点数の割合	17.6%
-------------------	-------

上記の生活習慣病の占める点数の割合	18.7%
-------------------	-------

データ：レセプト基本情報データ、傷病情報データより集計  
年次：平成19年4～6月

健診データについての全国値との比較

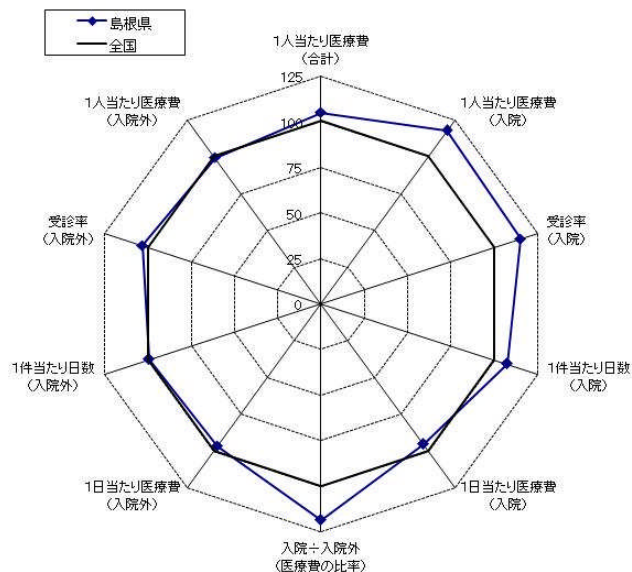
健診の指標	鳥取県			全国		
	全体	男性	女性	全体	男性	女性
メタボリックシンドロームのリスク保有率	9.3%	12.4%	4.4%	9.5%	12.5%	3.9%
BMIのリスク保有率	23.6%	27.3%	17.7%	26.3%	30.7%	17.9%
血圧のリスク保有率	42.6%	49.0%	32.5%	38.2%	43.6%	28.1%
脂質(中性脂肪)のリスク保有率	19.9%	27.4%	8.0%	22.6%	29.8%	8.7%
脂質(HDLコレステロール)のリスク保有率	4.5%	6.7%	1.1%	5.7%	8.0%	1.2%
代謝(空腹時血糖)のリスク保有率	17.0%	21.9%	9.1%	14.9%	18.8%	7.4%

データ：政府管掌健康保険生活習慣病予防健診データ  
年次：平成19年度



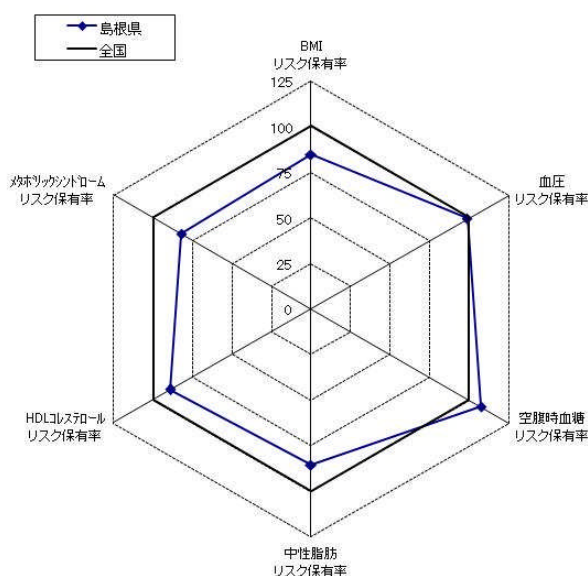
# 島根県

全傷病：医療費



データ：レセプト基本情報データより集計  
年次：平成19年度計(3～2月ベース)

健診データ



データ：政府管掌健康保険生活習慣病予防健診データ  
年次：平成19年度

入院外の医療費の上位10疾病

島根県			
順位	傷病名	生活習慣病	割合
1	高血圧性疾患	○	9.4%
2	糖尿病	○	5.0%
3	他の内分泌、栄養及び代謝疾患	○	4.0%
4	他の急性上気道感染症		3.6%
5	喘息		3.3%
6	皮膚炎及び湿疹		3.0%
7	急性気管支及び細気管支炎		3.0%
8	他の損傷及び他の外因の影響		2.8%
9	屈折及び調節の障害		2.7%
10	アレルギー性鼻炎		2.2%

全国			
順位	傷病名	生活習慣病	割合
1	高血圧性疾患	○	9.7%
2	糖尿病	○	5.0%
3	他の内分泌、栄養及び代謝疾患	○	4.0%
4	他の急性上気道感染症		3.9%
5	喘息		3.3%
6	皮膚炎及び湿疹		3.3%
7	他の損傷及び他の外因の影響		2.9%
8	屈折及び調節の障害		2.6%
9	急性気管支及び細気管支炎		2.3%
10	アレルギー性鼻炎		2.2%

上記の生活習慣病の占める点数の割合	18.4%
-------------------	-------

上記の生活習慣病の占める点数の割合	18.7%
-------------------	-------

データ：レセプト基本情報データ、傷病情報データより集計  
年次：平成19年4～6月

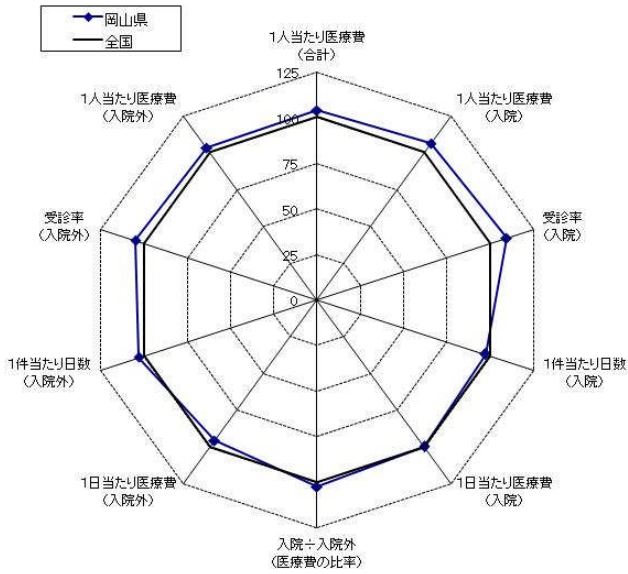
健診データについての全国値との比較

健診の指標	島根県			全国		
	全体	男性	女性	全体	男性	女性
メタボリックシンドロームのリスク保有率	7.8%	10.3%	3.6%	9.5%	12.5%	3.9%
BMIのリスク保有率	22.2%	25.4%	16.7%	26.3%	30.7%	17.9%
血圧のリスク保有率	37.7%	43.0%	28.9%	38.2%	43.6%	28.1%
脂質(中性脂肪)のリスク保有率	19.4%	26.3%	7.7%	22.6%	29.8%	8.7%
脂質(HDLコレステロール)のリスク保有率	5.0%	7.3%	1.2%	5.7%	8.0%	1.2%
代謝(空腹時血糖)のリスク保有率	16.0%	20.3%	8.7%	14.9%	18.8%	7.4%

データ：政府管掌健康保険生活習慣病予防健診データ  
年次：平成19年度

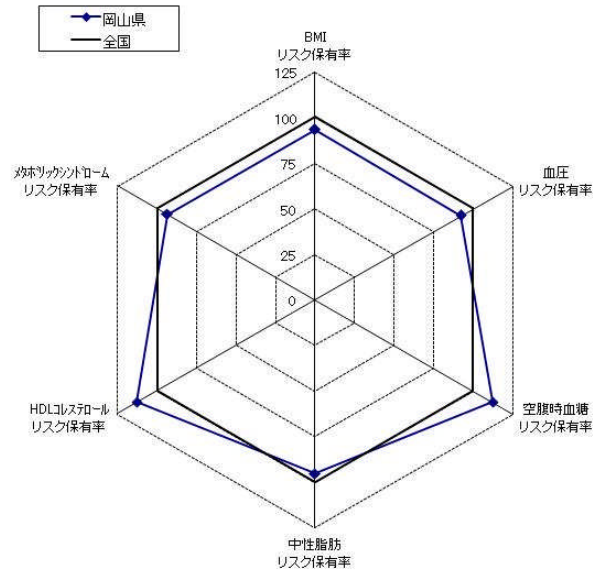
# 岡山県

全傷病：医療費



データ:レセプト基本情報データより集計  
年次:平成19年度計(3~2月ベース)

健診データ



データ:政府管掌健康保険生活習慣病予防健診データ  
年次:平成19年度

## 入院外の医療費の上位10疾病

岡山県			
順位	傷病名	生活習慣病	割合
1	高血圧性疾患	○	8.7%
2	糖尿病	○	4.9%
3	他の内分泌、栄養及び代謝疾患	○	4.5%
4	他の急性上気道感染症		3.6%
5	喘息		3.5%
6	皮膚炎及び湿疹		3.3%
7	他の損傷及び他の外因の影響		3.0%
8	屈折及び調節の障害		2.5%
9	アレルギー性鼻炎		2.3%
10	胃及び十二指腸炎		2.3%

全国			
順位	傷病名	生活習慣病	割合
1	高血圧性疾患	○	9.7%
2	糖尿病	○	5.0%
3	他の内分泌、栄養及び代謝疾患	○	4.0%
4	他の急性上気道感染症		3.9%
5	喘息		3.3%
6	皮膚炎及び湿疹		3.3%
7	他の損傷及び他の外因の影響		2.9%
8	屈折及び調節の障害		2.6%
9	急性気管支及び細気管支炎		2.3%
10	アレルギー性鼻炎		2.2%

上記の生活習慣病 の占める点数の割合	18.1%
-----------------------	-------

上記の生活習慣病 の占める点数の割合	18.7%
-----------------------	-------

データ:レセプト基本情報データ、傷病情報データより集計  
年次:平成19年4~6月

## 健診データについての全国値との比較

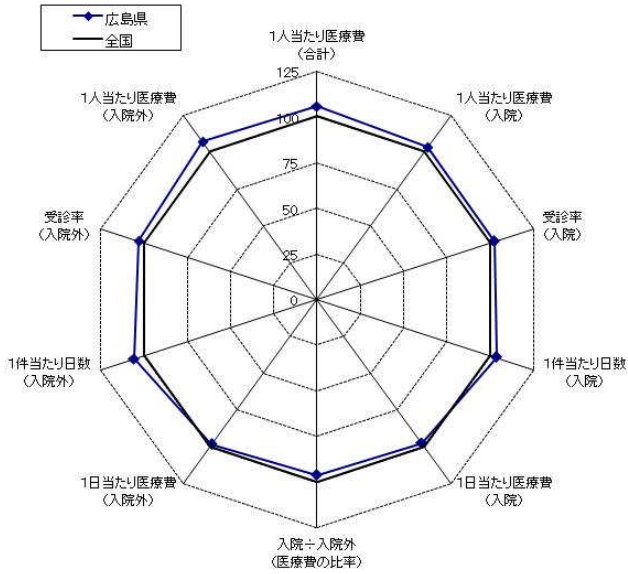
健診の指標	岡山県			全国		
	全体	男性	女性	全体	男性	女性
メタリックシンドロームのリスク保有率	8.9%	12.0%	4.1%	9.5%	12.5%	3.9%
BMIのリスク保有率	24.4%	28.3%	18.3%	26.3%	30.7%	17.9%
血圧のリスク保有率	35.2%	40.8%	26.5%	38.2%	43.6%	28.1%
脂質(中性脂肪)のリスク保有率	21.6%	29.5%	9.2%	22.6%	29.8%	8.7%
脂質(HDLコレステロール)のリスク保有率	6.4%	9.6%	1.4%	5.7%	8.0%	1.2%
代謝(空腹時血糖)のリスク保有率	16.7%	21.8%	8.7%	14.9%	18.8%	7.4%

データ:政府管掌健康保険生活習慣病予防健診データ  
年次:平成19年度



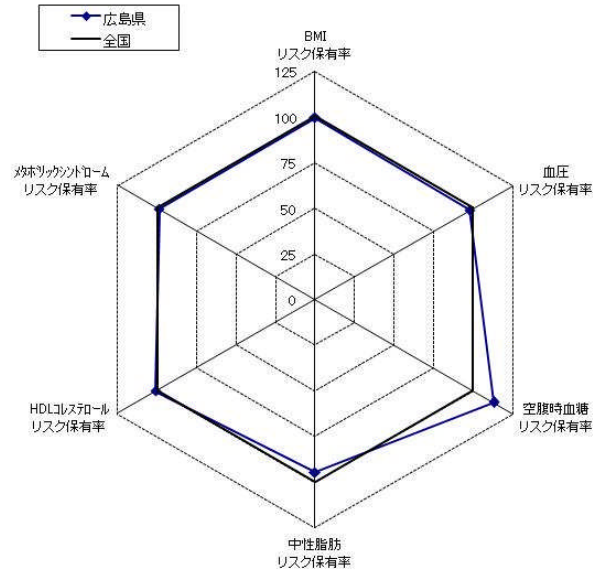
# 広島県

全傷病：医療費



データ:レセプト基本情報データより集計  
年次:平成19年度計(3~2月ベース)

健診データ



データ:政府管掌健康保険生活習慣病予防健診データ  
年次:平成19年度

入院外の医療費の上位10疾病

広島県			
順位	傷病名	生活習慣病	割合
1	高血圧性疾患	○	8.2%
2	糖尿病	○	5.2%
3	他の内分泌、栄養及び代謝疾患	○	4.3%
4	喘息		3.7%
5	皮膚炎及び湿疹		3.4%
6	他の急性上気道感染症		3.3%
7	他の損傷及び他の外因の影響		3.2%
8	急性気管支及び細気管支炎		2.8%
9	他の眼及び付属器の疾患		2.3%
10	良性新生物		2.3%
上記の生活習慣病の占める点数の割合			17.7%

全国			
順位	傷病名	生活習慣病	割合
1	高血圧性疾患	○	9.7%
2	糖尿病	○	5.0%
3	他の内分泌、栄養及び代謝疾患	○	4.0%
4	他の急性上気道感染症		3.9%
5	喘息		3.3%
6	皮膚炎及び湿疹		3.3%
7	他の損傷及び他の外因の影響		2.9%
8	屈折及び調節の障害		2.6%
9	急性気管支及び細気管支炎		2.3%
10	アレルギー性鼻炎		2.2%
上記の生活習慣病の占める点数の割合			18.7%

データ:レセプト基本情報データ、傷病情報データより集計  
年次:平成19年4~6月

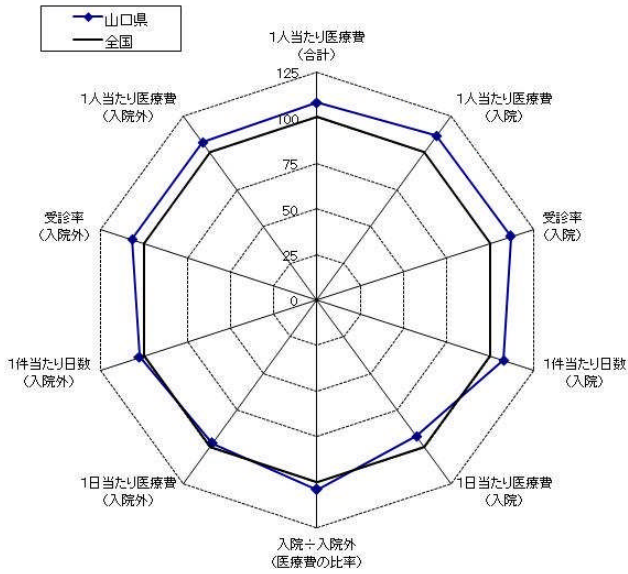
健診データについての全国値との比較

健診の指標	広島県			全国		
	全体	男性	女性	全体	男性	女性
メタボリックシンドロームのリスク保有率	9.4%	12.2%	4.0%	9.5%	12.5%	3.9%
BMIのリスク保有率	26.1%	30.0%	18.6%	26.3%	30.7%	17.9%
血圧のリスク保有率	37.4%	42.2%	28.1%	38.2%	43.6%	28.1%
脂質(中性脂肪)のリスク保有率	21.4%	28.2%	8.2%	22.6%	29.8%	8.7%
脂質(HDLコレステロール)のリスク保有率	5.7%	8.0%	1.2%	5.7%	8.0%	1.2%
代謝(空腹時血糖)のリスク保有率	16.8%	21.2%	8.4%	14.9%	18.8%	7.4%

データ:政府管掌健康保険生活習慣病予防健診データ  
年次:平成19年度

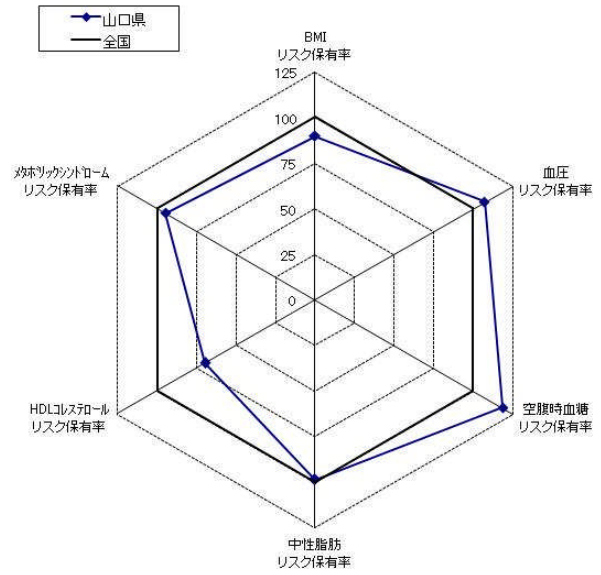
# 山口県

全傷病：医療費



データ:レセプト基本情報データより集計  
年次:平成19年度計(3~2月ベース)

健診データ



データ:政府管掌健康保険生活習慣病予防健診データ  
年次:平成19年度

入院外の医療費の上位10疾病

山口県			
順位	傷病名	生活習慣病	割合
1	高血圧性疾患	○	9.3%
2	糖尿病	○	5.1%
3	他の内分泌, 栄養及び代謝疾患	○	3.9%
4	喘息		3.6%
5	他の急性上気道感染症		3.2%
6	他の損傷及び他の外因の影響		2.9%
7	皮膚炎及び湿疹		2.8%
8	症状, 徴候及び異常臨床所見・異常検査所見		2.5%
9	屈折及び調節の障害		2.4%
10	胃及び十二指腸炎		2.1%
上記の生活習慣病の占める点数の割合			18.4%

全国			
順位	傷病名	生活習慣病	割合
1	高血圧性疾患	○	9.7%
2	糖尿病	○	5.0%
3	他の内分泌, 栄養及び代謝疾患	○	4.0%
4	他の急性上気道感染症		3.9%
5	喘息		3.3%
6	皮膚炎及び湿疹		3.3%
7	他の損傷及び他の外因の影響		2.9%
8	屈折及び調節の障害		2.6%
9	急性気管支及び細気管支炎		2.3%
10	アレルギー性鼻炎		2.2%
上記の生活習慣病の占める点数の割合			18.7%

データ:レセプト基本情報データ, 傷病情報データより集計  
年次:平成19年4~6月

健診データについての全国値との比較

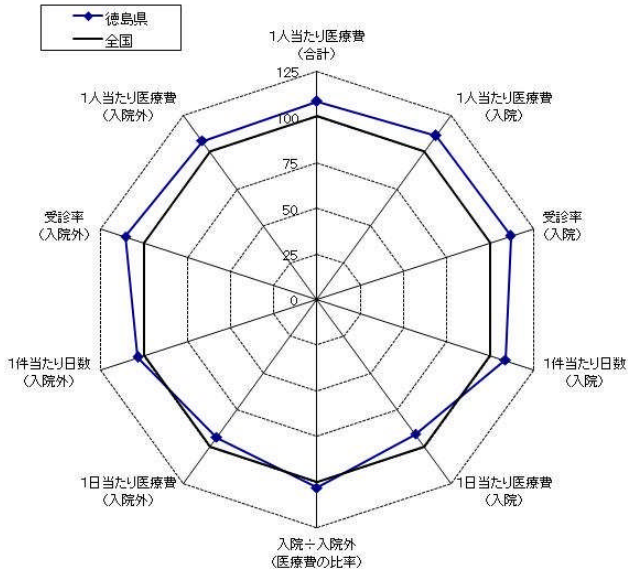
健診の指標	山口県			全国		
	全体	男性	女性	全体	男性	女性
メタボリックシンドロームのリスク保有率	9.0%	11.8%	4.4%	9.5%	12.5%	3.9%
BMIのリスク保有率	23.5%	27.2%	17.4%	26.3%	30.7%	17.9%
血圧のリスク保有率	40.9%	45.5%	33.2%	38.2%	43.6%	28.1%
脂質(中性脂肪)のリスク保有率	22.3%	29.8%	9.6%	22.6%	29.8%	8.7%
脂質(HDLコレステロール)のリスク保有率	4.0%	5.8%	0.9%	5.7%	8.0%	1.2%
代謝(空腹時血糖)のリスク保有率	17.7%	22.4%	9.7%	14.9%	18.8%	7.4%

データ:政府管掌健康保険生活習慣病予防健診データ  
年次:平成19年度



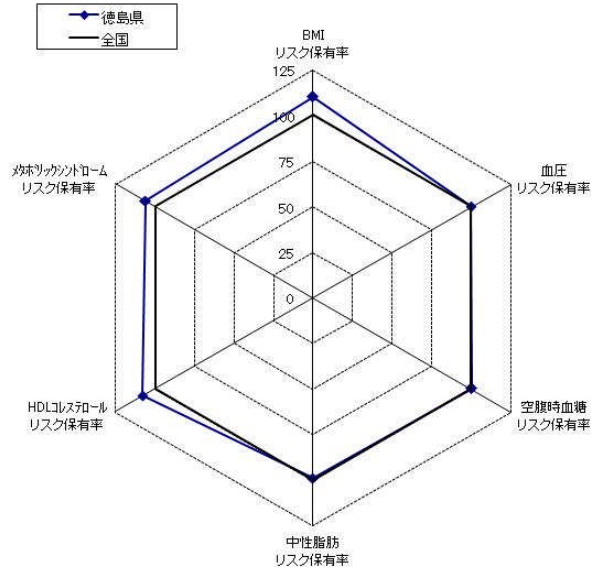
# 徳島県

全傷病：医療費



データ：レセプト基本情報データより集計  
年次：平成19年度計(3～2月ベース)

健診データ



データ：政府管掌健康保険生活習慣病予防健診データ  
年次：平成19年度

入院外の医療費の上位10疾病

徳島県			
順位	傷病名	生活習慣病	割合
1	高血圧性疾患	○	10.9%
2	糖尿病	○	5.4%
3	屈折及び調節の障害		3.7%
4	他の急性上気道感染症		3.5%
5	他の内分泌、栄養及び代謝疾患	○	3.1%
6	皮膚炎及び湿疹		2.9%
7	喘息		2.7%
8	他の損傷及び他の外因の影響		2.6%
9	アレルギー性鼻炎		2.3%
10	胃及び十二指腸炎		2.3%

全国			
順位	傷病名	生活習慣病	割合
1	高血圧性疾患	○	9.7%
2	糖尿病	○	5.0%
3	他の内分泌、栄養及び代謝疾患	○	4.0%
4	他の急性上気道感染症		3.9%
5	喘息		3.3%
6	皮膚炎及び湿疹		3.3%
7	他の損傷及び他の外因の影響		2.9%
8	屈折及び調節の障害		2.6%
9	急性気管支及び細気管支炎		2.3%
10	アレルギー性鼻炎		2.2%

上記の生活習慣病の占める点数の割合	19.4%
-------------------	-------

上記の生活習慣病の占める点数の割合	18.7%
-------------------	-------

データ：レセプト基本情報データ、傷病情報データより集計  
年次：平成19年4～6月

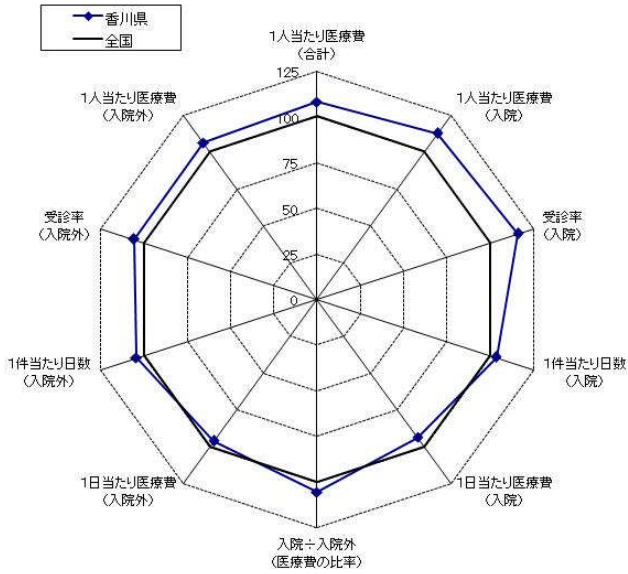
健診データについての全国値との比較

健診の指標	徳島県			全国		
	全体	男性	女性	全体	男性	女性
メタボリックシンドロームのリスク保有率	10.1%	13.5%	4.6%	9.5%	12.5%	3.9%
BMIのリスク保有率	28.9%	33.7%	21.1%	26.3%	30.7%	17.9%
血圧のリスク保有率	38.2%	43.0%	30.6%	38.2%	43.6%	28.1%
脂質(中性脂肪)のリスク保有率	22.4%	30.3%	9.6%	22.6%	29.8%	8.7%
脂質(HDLコレステロール)のリスク保有率	6.1%	9.0%	1.5%	5.7%	8.0%	1.2%
代謝(空腹時血糖)のリスク保有率	14.9%	19.8%	7.0%	14.9%	18.8%	7.4%

データ：政府管掌健康保険生活習慣病予防健診データ  
年次：平成19年度

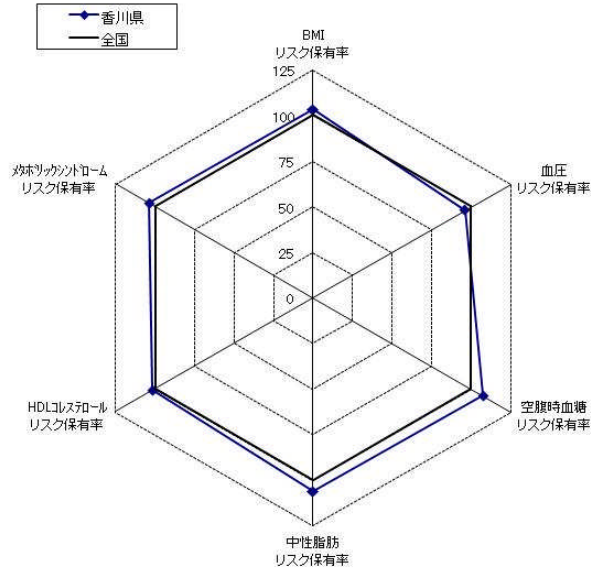
# 香川県

全傷病：医療費



データ:レセプト基本情報データより集計  
年次:平成19年度計(3~2月ベース)

健診データ



データ:政府管掌健康保険生活習慣病予防健診データ  
年次:平成19年度

入院外の医療費の上位10疾病

香川県			
順位	傷病名	生活習慣病	割合
1	高血圧性疾患	○	8.4%
2	糖尿病	○	5.3%
3	他の急性上気道感染症		4.3%
4	他の内分泌、栄養及び代謝疾患	○	3.4%
5	皮膚炎及び湿疹		3.4%
6	他の損傷及び他の外因の影響		3.4%
7	喘息		2.9%
8	屈折及び調節の障害		2.7%
9	乳房及び他の女性性器の疾患		2.3%
10	アレルギー性鼻炎		2.3%

全国			
順位	傷病名	生活習慣病	割合
1	高血圧性疾患	○	9.7%
2	糖尿病	○	5.0%
3	他の内分泌、栄養及び代謝疾患	○	4.0%
4	他の急性上気道感染症		3.9%
5	喘息		3.3%
6	皮膚炎及び湿疹		3.3%
7	他の損傷及び他の外因の影響		2.9%
8	屈折及び調節の障害		2.6%
9	急性気管支及び細気管支炎		2.3%
10	アレルギー性鼻炎		2.2%

上記の生活習慣病の占める点数の割合	17.1%
-------------------	-------

上記の生活習慣病の占める点数の割合	18.7%
-------------------	-------

データ:レセプト基本情報データ、傷病情報データより集計  
年次:平成19年4~6月

健診データについての全国値との比較

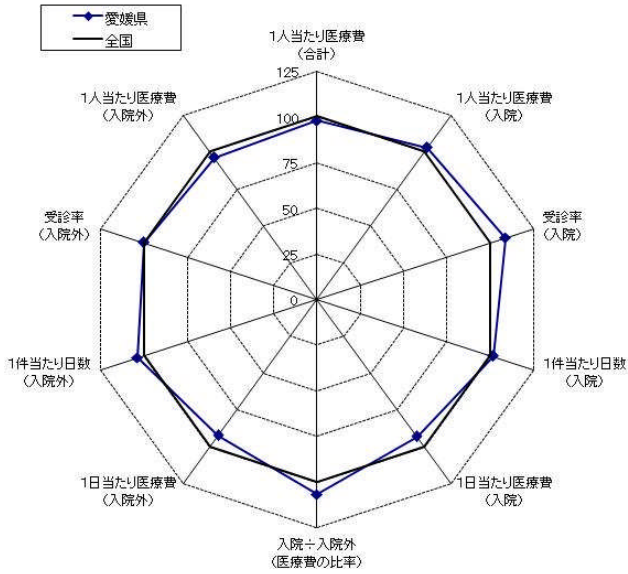
健診の指標	香川県			全国		
	全体	男性	女性	全体	男性	女性
メタリックシンドロームのリスク保有率	9.9%	12.8%	4.7%	9.5%	12.5%	3.9%
BMIのリスク保有率	27.1%	31.2%	19.8%	26.3%	30.7%	17.9%
血圧のリスク保有率	36.7%	41.7%	27.8%	38.2%	43.6%	28.1%
脂質(中性脂肪)のリスク保有率	24.0%	31.4%	10.8%	22.6%	29.8%	8.7%
脂質(HDLコレステロール)のリスク保有率	5.8%	8.2%	1.3%	5.7%	8.0%	1.2%
代謝(空腹時血糖)のリスク保有率	16.0%	20.0%	8.9%	14.9%	18.8%	7.4%

データ:政府管掌健康保険生活習慣病予防健診データ  
年次:平成19年度



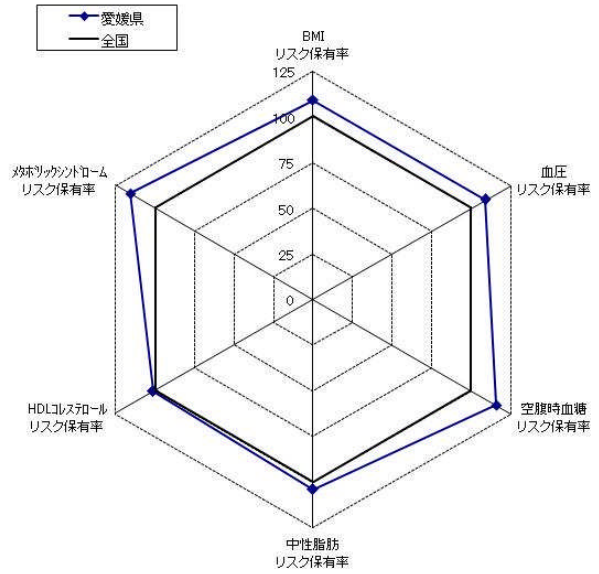
# 愛媛県

全傷病：医療費



データ:レセプト基本情報データより集計  
年次:平成19年度計(3~2月ベース)

健診データ



データ:政府管掌健康保険生活習慣病予防健診データ  
年次:平成19年度

入院外の医療費の上位10疾病

愛媛県			
順位	傷病名	生活習慣病	割合
1	高血圧性疾患	○	9.4%
2	糖尿病	○	4.9%
3	他の内分泌、栄養及び代謝疾患	○	3.7%
4	他の急性上気道感染症		3.5%
5	皮膚炎及び湿疹		3.2%
6	他の損傷及び他の外因の影響		3.2%
7	喘息		2.9%
8	屈折及び調節の障害		2.5%
9	アレルギー性鼻炎		2.3%
10	急性咽頭及び扁桃炎		2.1%
上記の生活習慣病の占める点数の割合			18.0%

全国			
順位	傷病名	生活習慣病	割合
1	高血圧性疾患	○	9.7%
2	糖尿病	○	5.0%
3	他の内分泌、栄養及び代謝疾患	○	4.0%
4	他の急性上気道感染症		3.9%
5	喘息		3.3%
6	皮膚炎及び湿疹		3.3%
7	他の損傷及び他の外因の影響		2.9%
8	屈折及び調節の障害		2.6%
9	急性気管支及び細気管支炎		2.3%
10	アレルギー性鼻炎		2.2%
上記の生活習慣病の占める点数の割合			18.7%

データ:レセプト基本情報データ、傷病情報データより集計  
年次:平成19年4~6月

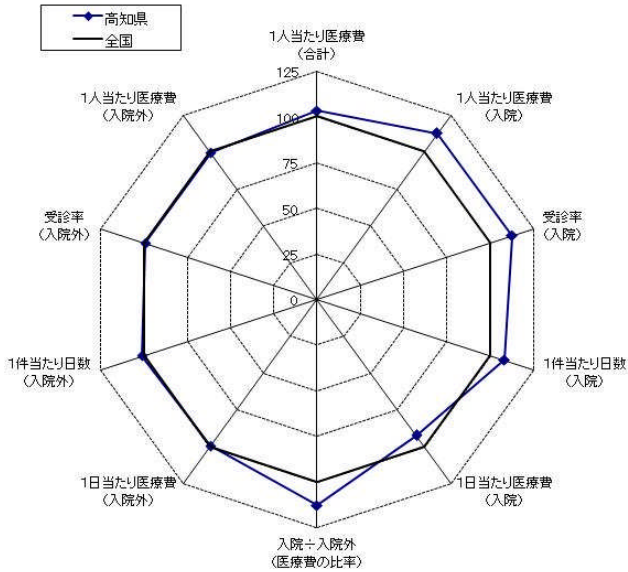
健診データについての全国値との比較

健診の指標	愛媛県			全国		
	全体	男性	女性	全体	男性	女性
メタボリックシンドロームのリスク保有率	11.0%	14.2%	4.9%	9.5%	12.5%	3.9%
BMIのリスク保有率	28.6%	33.2%	19.9%	26.3%	30.7%	17.9%
血圧のリスク保有率	41.7%	46.5%	32.6%	38.2%	43.6%	28.1%
脂質(中性脂肪)のリスク保有率	23.6%	31.1%	9.1%	22.6%	29.8%	8.7%
脂質(HDLコレステロール)のリスク保有率	5.7%	8.1%	1.2%	5.7%	8.0%	1.2%
代謝(空腹時血糖)のリスク保有率	17.3%	21.6%	8.9%	14.9%	18.8%	7.4%

データ:政府管掌健康保険生活習慣病予防健診データ  
年次:平成19年度

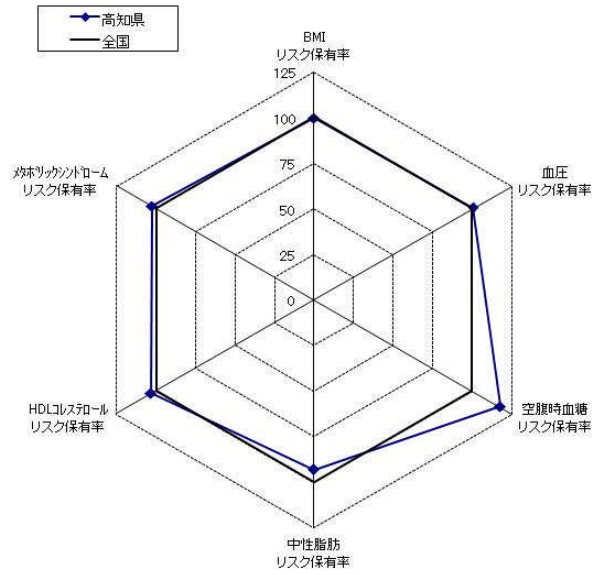
# 高知県

全傷病：医療費



データ:レセプト基本情報データより集計  
年次:平成19年度計(3~2月ベース)

健診データ



データ:政府管掌健康保険生活習慣病予防健診データ  
年次:平成19年度

入院外の医療費の上位10疾病

高知県			
順位	傷病名	生活習慣病	割合
1	高血圧性疾患	○	9.2%
2	糖尿病	○	4.8%
3	他の急性上気道感染症		3.9%
4	他の内分泌、栄養及び代謝疾患	○	3.5%
5	皮膚炎及び湿疹		3.2%
6	腎不全		2.9%
7	他の損傷及び他の外因の影響		2.9%
8	喘息		2.5%
9	乳房及び他の女性性器の疾患		2.4%
10	屈折及び調節の障害		2.3%
上記の生活習慣病の占める点数の割合			17.5%

全国			
順位	傷病名	生活習慣病	割合
1	高血圧性疾患	○	9.7%
2	糖尿病	○	5.0%
3	他の内分泌、栄養及び代謝疾患	○	4.0%
4	他の急性上気道感染症		3.9%
5	喘息		3.3%
6	皮膚炎及び湿疹		3.3%
7	他の損傷及び他の外因の影響		2.9%
8	屈折及び調節の障害		2.6%
9	急性気管支及び細気管支炎		2.3%
10	アレルギー性鼻炎		2.2%
上記の生活習慣病の占める点数の割合			18.7%

データ:レセプト基本情報データ、傷病情報データより集計  
年次:平成19年4~6月

健診データについての全国値との比較

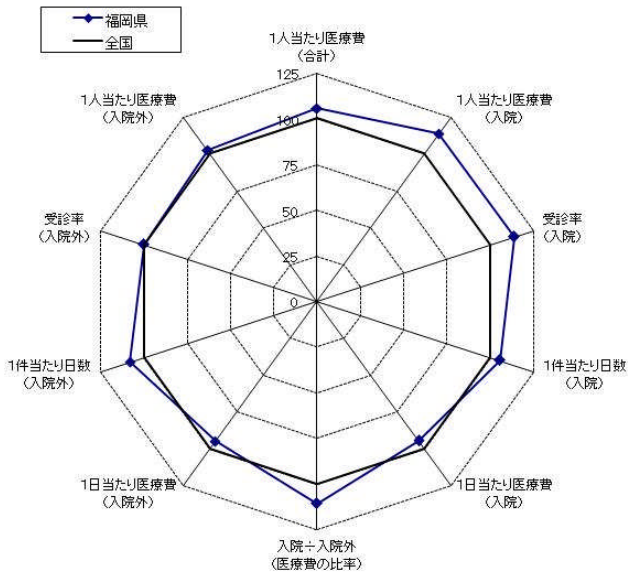
健診の指標	高知県			全国		
	全体	男性	女性	全体	男性	女性
メタボリックシンドロームのリスク保有率	9.8%	13.2%	4.5%	9.5%	12.5%	3.9%
BMIのリスク保有率	26.2%	30.3%	19.8%	26.3%	30.7%	17.9%
血圧のリスク保有率	38.5%	44.4%	29.5%	38.2%	43.6%	28.1%
脂質(中性脂肪)のリスク保有率	21.1%	29.1%	8.6%	22.6%	29.8%	8.7%
脂質(HDLコレステロール)のリスク保有率	5.9%	8.7%	1.5%	5.7%	8.0%	1.2%
代謝(空腹時血糖)のリスク保有率	17.5%	22.7%	9.4%	14.9%	18.8%	7.4%

データ:政府管掌健康保険生活習慣病予防健診データ  
年次:平成19年度



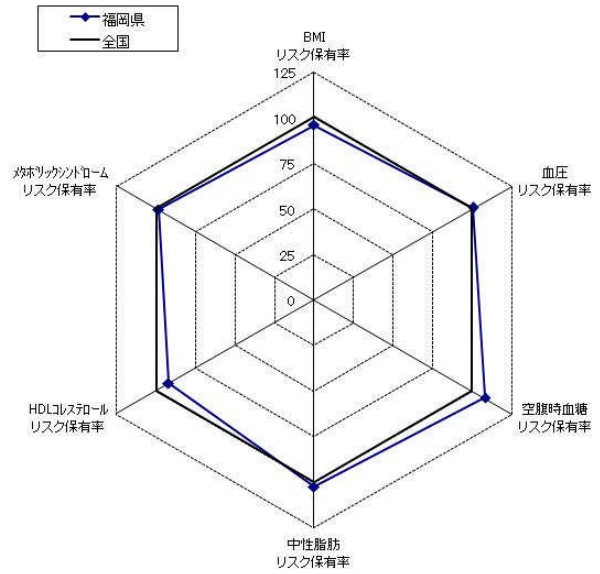
# 福岡県

全傷病：医療費



データ:レセプト基本情報データより集計  
年次:平成19年度計(3~2月ベース)

健診データ



データ:政府管掌健康保険生活習慣病予防健診データ  
年次:平成19年度

入院外の医療費の上位10疾病

福岡県			
順位	傷病名	生活習慣病	割合
1	高血圧性疾患	○	8.7%
2	糖尿病	○	4.9%
3	他の急性上気道感染症		4.0%
4	喘息		3.9%
5	他の損傷及び他の外因の影響		3.6%
6	他の内分泌、栄養及び代謝疾患	○	3.3%
7	皮膚炎及び湿疹		3.2%
8	他の眼及び付属器の疾患		2.2%
9	良性新生物		2.2%
10	屈折及び調節の障害		2.1%

全国			
順位	傷病名	生活習慣病	割合
1	高血圧性疾患	○	9.7%
2	糖尿病	○	5.0%
3	他の内分泌、栄養及び代謝疾患	○	4.0%
4	他の急性上気道感染症		3.9%
5	喘息		3.3%
6	皮膚炎及び湿疹		3.3%
7	他の損傷及び他の外因の影響		2.9%
8	屈折及び調節の障害		2.6%
9	急性気管支及び細気管支炎		2.3%
10	アレルギー性鼻炎		2.2%

上記の生活習慣病の占める点数の割合	16.9%
-------------------	-------

上記の生活習慣病の占める点数の割合	18.7%
-------------------	-------

データ:レセプト基本情報データ、傷病情報データより集計  
年次:平成19年4~6月

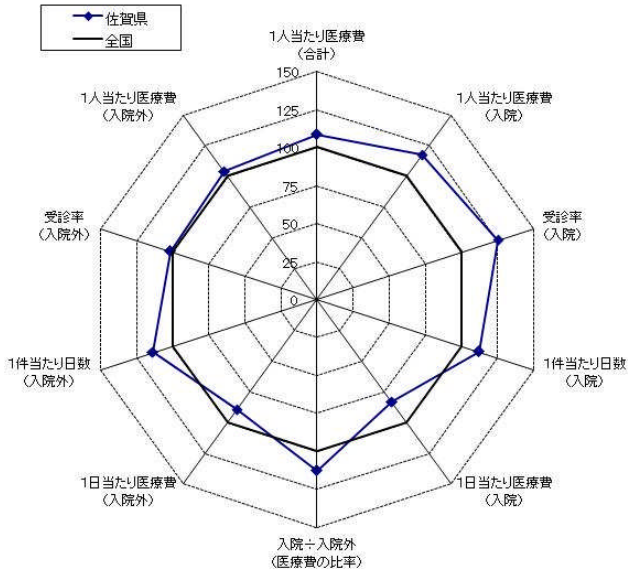
健診データについての全国値との比較

健診の指標	福岡県			全国		
	全体	男性	女性	全体	男性	女性
メタボリックシンドロームのリスク保有率	9.4%	12.3%	4.0%	9.5%	12.5%	3.9%
BMIのリスク保有率	25.1%	29.4%	17.2%	26.3%	30.7%	17.9%
血圧のリスク保有率	38.5%	43.9%	28.4%	38.2%	43.6%	28.1%
脂質(中性脂肪)のリスク保有率	23.2%	30.7%	9.2%	22.6%	29.8%	8.7%
脂質(HDLコレステロール)のリスク保有率	5.2%	7.5%	1.0%	5.7%	8.0%	1.2%
代謝(空腹時血糖)のリスク保有率	16.1%	20.3%	8.3%	14.9%	18.8%	7.4%

データ:政府管掌健康保険生活習慣病予防健診データ  
年次:平成19年度

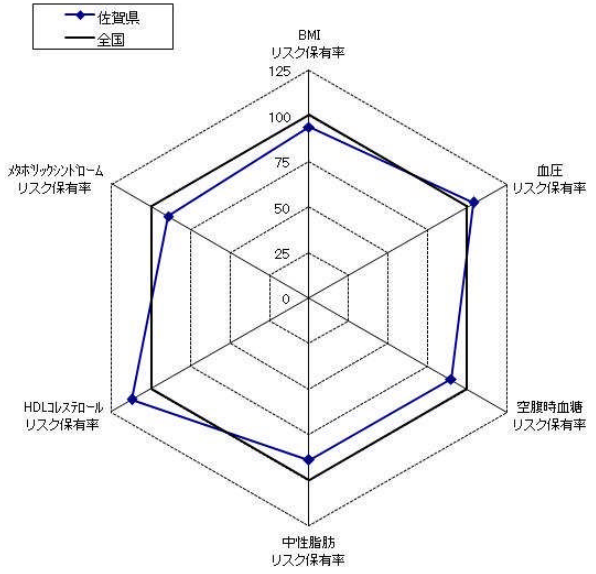
# 佐賀県

全傷病：医療費



データ:レセプト基本情報データより集計  
年次:平成19年度計(3~2月ベース)

健診データ



データ:政府管掌健康保険生活習慣病予防健診データ  
年次:平成19年度

入院外の医療費の上位10疾病

佐賀県			
順位	傷病名	生活習慣病	割合
1	高血圧性疾患	○	8.7%
2	他の急性上気道感染症		4.6%
3	糖尿病	○	4.5%
4	他の損傷及び他の外因の影響		3.8%
5	他の内分泌、栄養及び代謝疾患	○	3.6%
6	皮膚炎及び湿疹		3.4%
7	喘息		3.3%
8	屈折及び調節の障害		2.8%
9	急性気管支及び細気管支炎		2.4%
10	ウイルス肝炎		2.3%
上記の生活習慣病の占める点数の割合			16.8%

全国			
順位	傷病名	生活習慣病	割合
1	高血圧性疾患	○	9.7%
2	糖尿病	○	5.0%
3	他の内分泌、栄養及び代謝疾患	○	4.0%
4	他の急性上気道感染症		3.9%
5	喘息		3.3%
6	皮膚炎及び湿疹		3.3%
7	他の損傷及び他の外因の影響		2.9%
8	屈折及び調節の障害		2.6%
9	急性気管支及び細気管支炎		2.3%
10	アレルギー性鼻炎		2.2%
上記の生活習慣病の占める点数の割合			18.7%

データ:レセプト基本情報データ、傷病情報データより集計  
年次:平成19年4~6月

健診データについての全国値との比較

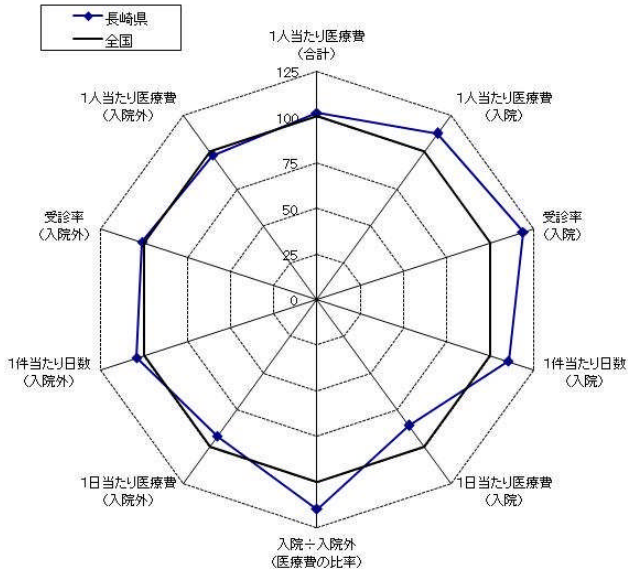
健診の指標	佐賀県			全国		
	全体	男性	女性	全体	男性	女性
メタリックシンドロームのリスク保有率	8.5%	11.4%	3.8%	9.5%	12.5%	3.9%
BMIのリスク保有率	24.6%	28.6%	18.0%	26.3%	30.7%	17.9%
血圧のリスク保有率	39.8%	45.2%	31.1%	38.2%	43.6%	28.1%
脂質(中性脂肪)のリスク保有率	20.1%	27.8%	7.7%	22.6%	29.8%	8.7%
脂質(HDLコレステロール)のリスク保有率	6.4%	9.4%	1.4%	5.7%	8.0%	1.2%
代謝(空腹時血糖)のリスク保有率	13.4%	17.0%	7.4%	14.9%	18.8%	7.4%

データ:政府管掌健康保険生活習慣病予防健診データ  
年次:平成19年度



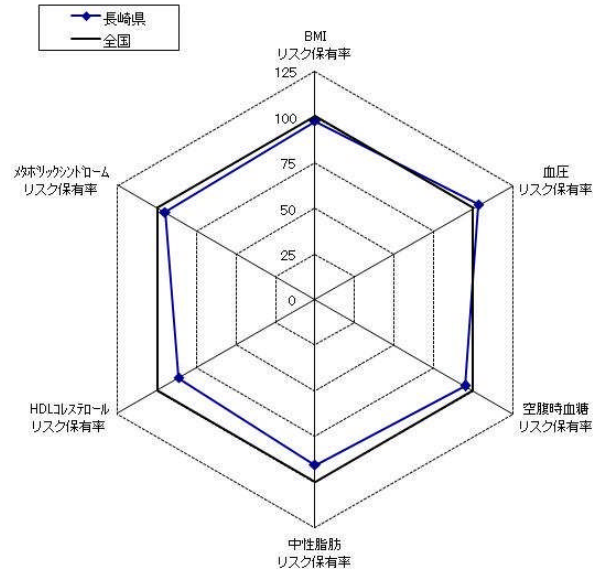
# 長崎県

全傷病：医療費



データ:レセプト基本情報データより集計  
年次:平成19年度計(3~2月ベース)

健診データ



データ:政府管掌健康保険生活習慣病予防健診データ  
年次:平成19年度

## 入院外の医療費の上位10疾病

長崎県			
順位	傷病名	生活習慣病	割合
1	高血圧性疾患	○	10.5%
2	糖尿病	○	4.4%
3	喘息		3.8%
4	他の損傷及び他の外因の影響		3.4%
5	他の急性上気道感染症		3.4%
6	他の内分泌、栄養及び代謝疾患	○	3.4%
7	皮膚炎及び湿疹		3.2%
8	屈折及び調節の障害		2.6%
9	良性新生物		2.3%
10	急性気管支及び細気管支炎		2.3%

全国			
順位	傷病名	生活習慣病	割合
1	高血圧性疾患	○	9.7%
2	糖尿病	○	5.0%
3	他の内分泌、栄養及び代謝疾患	○	4.0%
4	他の急性上気道感染症		3.9%
5	喘息		3.3%
6	皮膚炎及び湿疹		3.3%
7	他の損傷及び他の外因の影響		2.9%
8	屈折及び調節の障害		2.6%
9	急性気管支及び細気管支炎		2.3%
10	アレルギー性鼻炎		2.2%

上記の生活習慣病の占める点数の割合	18.3%
-------------------	-------

上記の生活習慣病の占める点数の割合	18.7%
-------------------	-------

データ:レセプト基本情報データ、傷病情報データより集計  
年次:平成19年4~6月

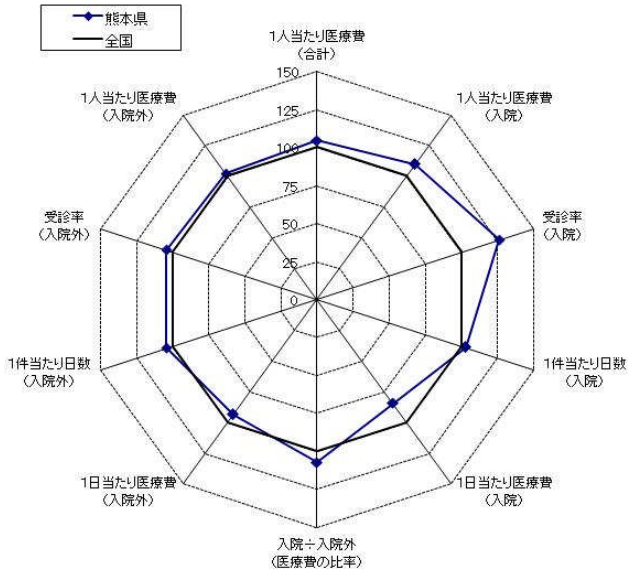
## 健診データについての全国値との比較

健診の指標	長崎県			全国		
	全体	男性	女性	全体	男性	女性
メタボリックシンドロームのリスク保有率	9.1%	12.3%	4.0%	9.5%	12.5%	3.9%
BMIのリスク保有率	25.6%	30.1%	18.7%	26.3%	30.7%	17.9%
血圧のリスク保有率	39.5%	45.2%	30.7%	38.2%	43.6%	28.1%
脂質(中性脂肪)のリスク保有率	20.5%	28.7%	7.8%	22.6%	29.8%	8.7%
脂質(HDLコレステロール)のリスク保有率	4.9%	7.3%	1.1%	5.7%	8.0%	1.2%
代謝(空腹時血糖)のリスク保有率	14.1%	18.7%	7.1%	14.9%	18.8%	7.4%

データ:政府管掌健康保険生活習慣病予防健診データ  
年次:平成19年度

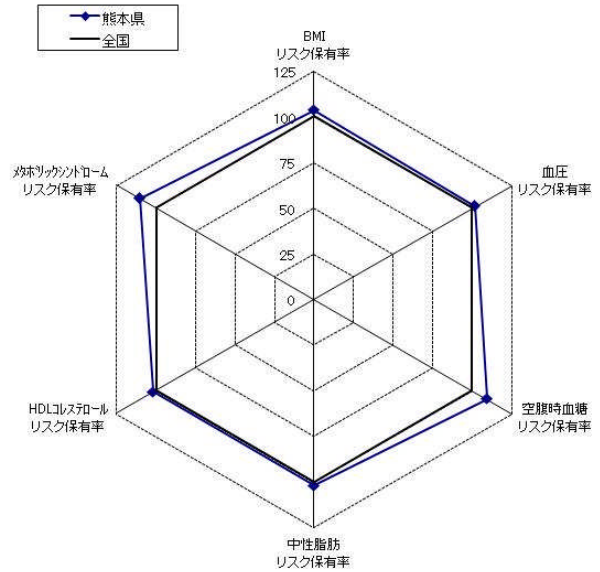
# 熊本県

全傷病：医療費



データ:レセプト基本情報データより集計  
年次:平成19年度計(3~2月ベース)

健診データ



データ:政府管掌健康保険生活習慣病予防健診データ  
年次:平成19年度

入院外の医療費の上位10疾病

熊本県			
順位	傷病名	生活習慣病	割合
1	高血圧性疾患	○	9.8%
2	糖尿病	○	4.7%
3	他の急性上気道感染症		4.5%
4	喘息		3.2%
5	他の損傷及び他の外因の影響		3.1%
6	他の内分泌、栄養及び代謝疾患	○	3.1%
7	皮膚炎及び湿疹		2.8%
8	アレルギー性鼻炎		2.7%
9	急性気管支及び細気管支炎		2.3%
10	他の消化器系の疾患		2.3%

上記の生活習慣病の占める点数の割合	17.5%
-------------------	-------

全国			
順位	傷病名	生活習慣病	割合
1	高血圧性疾患	○	9.7%
2	糖尿病	○	5.0%
3	他の内分泌、栄養及び代謝疾患	○	4.0%
4	他の急性上気道感染症		3.9%
5	喘息		3.3%
6	皮膚炎及び湿疹		3.3%
7	他の損傷及び他の外因の影響		2.9%
8	屈折及び調節の障害		2.6%
9	急性気管支及び細気管支炎		2.3%
10	アレルギー性鼻炎		2.2%

上記の生活習慣病の占める点数の割合	18.7%
-------------------	-------

データ:レセプト基本情報データ、傷病情報データより集計  
年次:平成19年4~6月

健診データについての全国値との比較

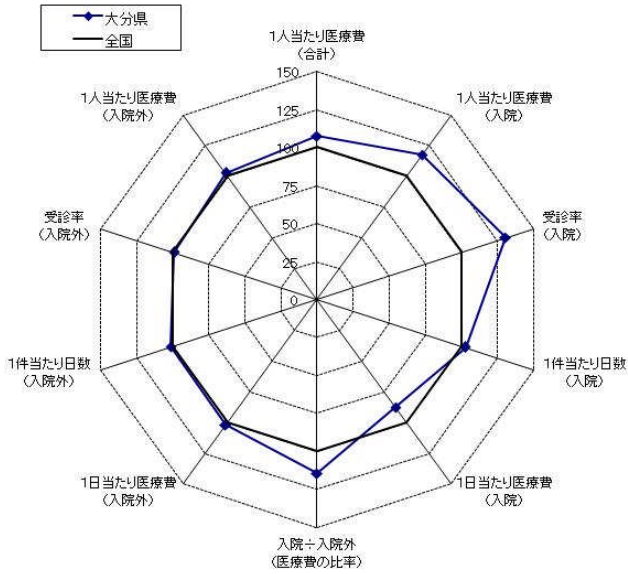
健診の指標	熊本県			全国		
	全体	男性	女性	全体	男性	女性
メタリックシンドロームのリスク保有率	10.5%	14.4%	4.4%	9.5%	12.5%	3.9%
BMIのリスク保有率	27.2%	32.3%	19.2%	26.3%	30.7%	17.9%
血圧のリスク保有率	38.9%	45.2%	29.0%	38.2%	43.6%	28.1%
脂質(中性脂肪)のリスク保有率	23.1%	32.0%	9.3%	22.6%	29.8%	8.7%
脂質(HDLコレステロール)のリスク保有率	5.8%	8.6%	1.4%	5.7%	8.0%	1.2%
代謝(空腹時血糖)のリスク保有率	16.3%	21.7%	7.8%	14.9%	18.8%	7.4%

データ:政府管掌健康保険生活習慣病予防健診データ  
年次:平成19年度



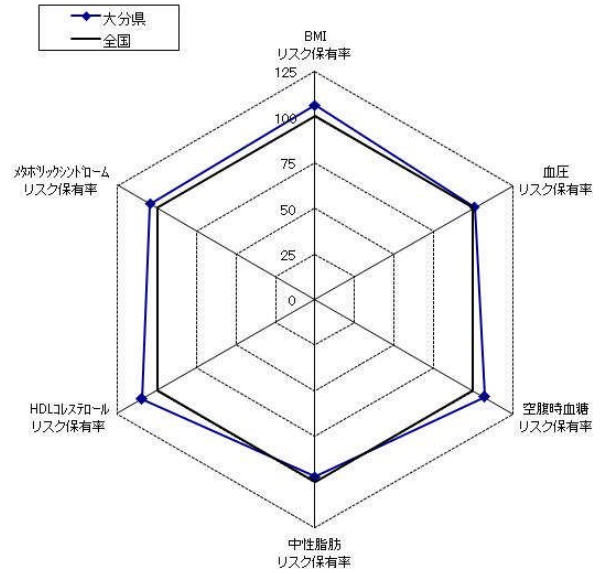
# 大分県

全傷病：医療費



データ:レセプト基本情報データより集計  
年次:平成19年度計(3~2月ベース)

健診データ



データ:政府管掌健康保険生活習慣病予防健診データ  
年次:平成19年度

入院外の医療費の上位10疾病

大分県			
順位	傷病名	生活習慣病	割合
1	高血圧性疾患	○	9.7%
2	糖尿病	○	5.2%
3	他の急性上気道感染症		4.3%
4	他の内分泌、栄養及び代謝疾患	○	3.7%
5	喘息		3.4%
6	他の損傷及び他の外因の影響		3.2%
7	皮膚炎及び湿疹		2.8%
8	症状、徴候及び異常臨床所見・異常検査所見		2.4%
9	腎不全		2.3%
10	他の消化器系の疾患		2.2%

全国			
順位	傷病名	生活習慣病	割合
1	高血圧性疾患	○	9.7%
2	糖尿病	○	5.0%
3	他の内分泌、栄養及び代謝疾患	○	4.0%
4	他の急性上気道感染症		3.9%
5	喘息		3.3%
6	皮膚炎及び湿疹		3.3%
7	他の損傷及び他の外因の影響		2.9%
8	屈折及び調節の障害		2.6%
9	急性気管支及び細気管支炎		2.3%
10	アレルギー性鼻炎		2.2%

上記の生活習慣病の占める点数の割合	18.6%
-------------------	-------

上記の生活習慣病の占める点数の割合	18.7%
-------------------	-------

データ:レセプト基本情報データ、傷病情報データより集計  
年次:平成19年4~6月

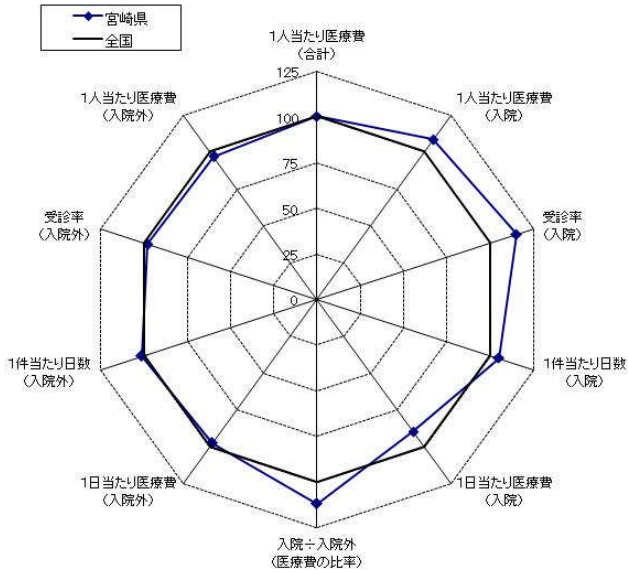
健診データについての全国値との比較

健診の指標	大分県			全国		
	全体	男性	女性	全体	男性	女性
メタボリックシンドロームのリスク保有率	10.0%	13.0%	4.4%	9.5%	12.5%	3.9%
BMIのリスク保有率	27.9%	32.2%	20.0%	26.3%	30.7%	17.9%
血圧のリスク保有率	38.6%	43.9%	28.7%	38.2%	43.6%	28.1%
脂質(中性脂肪)のリスク保有率	22.0%	29.1%	8.8%	22.6%	29.8%	8.7%
脂質(HDLコレステロール)のリスク保有率	6.2%	8.9%	1.2%	5.7%	8.0%	1.2%
代謝(空腹時血糖)のリスク保有率	15.9%	20.4%	7.7%	14.9%	18.8%	7.4%

データ:政府管掌健康保険生活習慣病予防健診データ  
年次:平成19年度

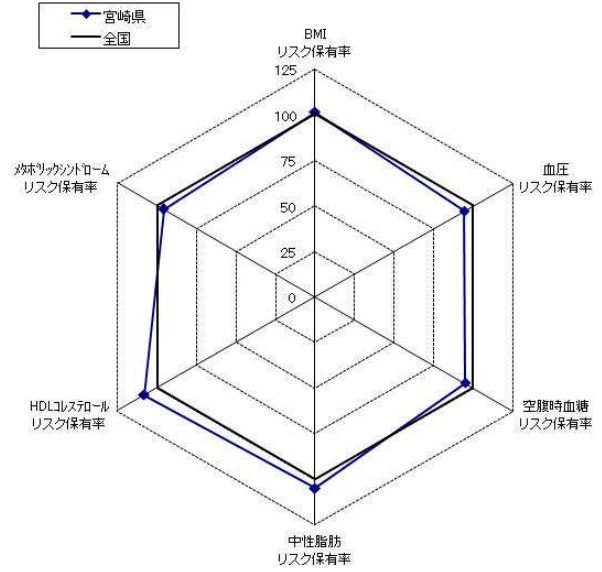
# 宮崎県

全傷病：医療費



データ:レセプト基本情報データより集計  
年次:平成19年度計(3~2月ベース)

健診データ



データ:政府管掌健康保険生活習慣病予防健診データ  
年次:平成19年度

入院外の医療費の上位10疾病

宮崎県			
順位	傷病名	生活習慣病	割合
1	高血圧性疾患	○	10.5%
2	喘息		4.1%
3	糖尿病	○	4.1%
4	他の急性上気道感染症		3.7%
5	他の損傷及び他の外因の影響		3.5%
6	他の内分泌、栄養及び代謝疾患	○	2.8%
7	皮膚炎及び湿疹		2.8%
8	屈折及び調節の障害		2.7%
9	急性咽頭及び扁桃炎		2.3%
10	乳房及び他の女性性器の疾患		2.1%
上記の生活習慣病の占める点数の割合			17.5%

全国			
順位	傷病名	生活習慣病	割合
1	高血圧性疾患	○	9.7%
2	糖尿病	○	5.0%
3	他の内分泌、栄養及び代謝疾患	○	4.0%
4	他の急性上気道感染症		3.9%
5	喘息		3.3%
6	皮膚炎及び湿疹		3.3%
7	他の損傷及び他の外因の影響		2.9%
8	屈折及び調節の障害		2.6%
9	急性気管支及び細気管支炎		2.3%
10	アレルギー性鼻炎		2.2%
上記の生活習慣病の占める点数の割合			18.7%

データ:レセプト基本情報データ、傷病情報データより集計  
年次:平成19年4~6月

健診データについての全国値との比較

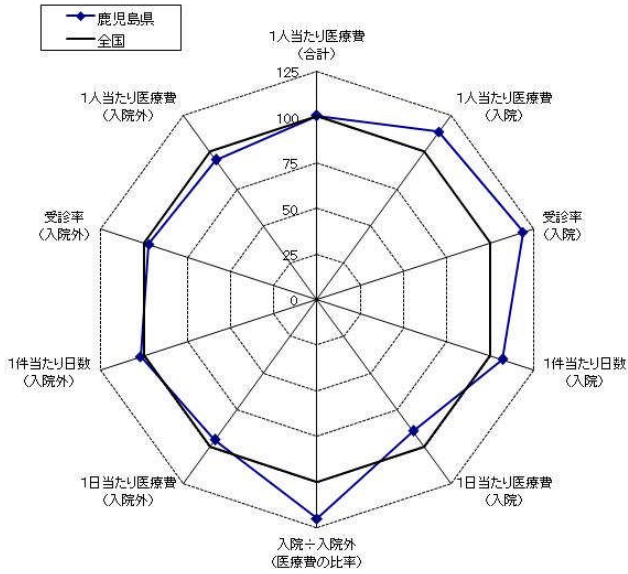
健診の指標	宮崎県			全国		
	全体	男性	女性	全体	男性	女性
メタボリックシンドロームのリスク保有率	9.1%	12.5%	3.8%	9.5%	12.5%	3.9%
BMIのリスク保有率	26.6%	31.2%	19.1%	26.3%	30.7%	17.9%
血圧のリスク保有率	36.0%	41.6%	27.1%	38.2%	43.6%	28.1%
脂質(中性脂肪)のリスク保有率	23.7%	32.8%	9.3%	22.6%	29.8%	8.7%
脂質(HDLコレステロール)のリスク保有率	6.1%	9.0%	1.5%	5.7%	8.0%	1.2%
代謝(空腹時血糖)のリスク保有率	14.1%	18.5%	7.1%	14.9%	18.8%	7.4%

データ:政府管掌健康保険生活習慣病予防健診データ  
年次:平成19年度



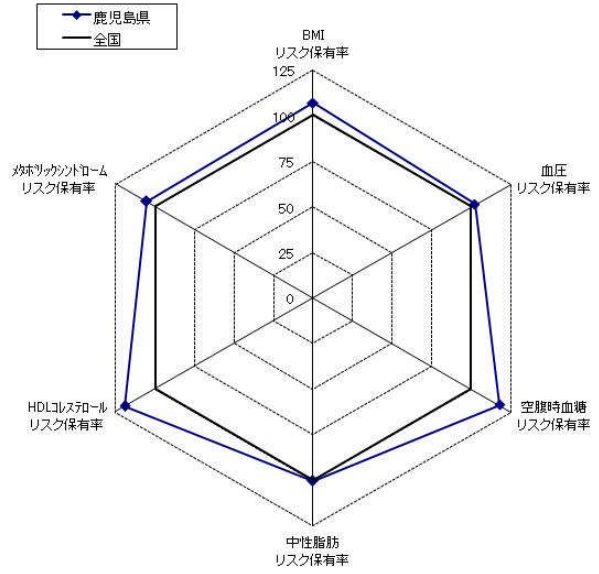
# 鹿児島県

全傷病：医療費



データ:レセプト基本情報データより集計  
年次:平成19年度計(3~2月ベース)

健診データ



データ:政府管掌健康保険生活習慣病予防健診データ  
年次:平成19年度

入院外の医療費の上位10疾病

鹿児島県			
順位	傷病名	生活習慣病	割合
1	高血圧性疾患	○	10.0%
2	糖尿病	○	4.9%
3	他の急性上気道感染症		3.7%
4	喘息		3.4%
5	他の損傷及び他の外因の影響		3.3%
6	他の内分泌、栄養及び代謝疾患	○	2.8%
7	皮膚炎及び湿疹		2.7%
8	屈折及び調節の障害		2.5%
9	良性新生物		2.5%
10	他の眼及び付属器の疾患		2.4%

全国			
順位	傷病名	生活習慣病	割合
1	高血圧性疾患	○	9.7%
2	糖尿病	○	5.0%
3	他の内分泌、栄養及び代謝疾患	○	4.0%
4	他の急性上気道感染症		3.9%
5	喘息		3.3%
6	皮膚炎及び湿疹		3.3%
7	他の損傷及び他の外因の影響		2.9%
8	屈折及び調節の障害		2.6%
9	急性気管支及び細気管支炎		2.3%
10	アレルギー性鼻炎		2.2%

上記の生活習慣病の占める点数の割合	17.7%
-------------------	-------

上記の生活習慣病の占める点数の割合	18.7%
-------------------	-------

データ:レセプト基本情報データ、傷病情報データより集計  
年次:平成19年4~6月

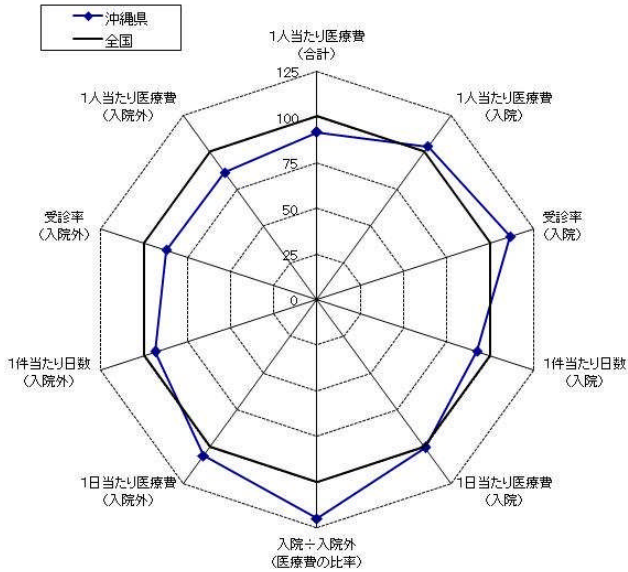
健診データについての全国値との比較

健診の指標	鹿児島県			全国		
	全体	男性	女性	全体	男性	女性
メタリックシンドロームのリスク保有率	10.0%	13.2%	4.0%	9.5%	12.5%	3.9%
BMIのリスク保有率	28.0%	32.0%	20.4%	26.3%	30.7%	17.9%
血圧のリスク保有率	39.1%	43.9%	29.8%	38.2%	43.6%	28.1%
脂質(中性脂肪)のリスク保有率	22.7%	30.1%	8.5%	22.6%	29.8%	8.7%
脂質(HDLコレステロール)のリスク保有率	6.8%	9.4%	1.6%	5.7%	8.0%	1.2%
代謝(空腹時血糖)のリスク保有率	17.5%	22.2%	8.6%	14.9%	18.8%	7.4%

データ:政府管掌健康保険生活習慣病予防健診データ  
年次:平成19年度

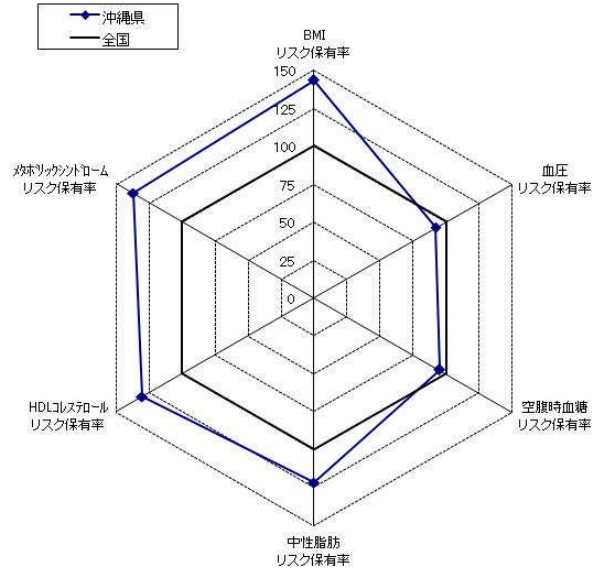
# 沖縄県

全傷病：医療費



データ:レセプト基本情報データより集計  
年次:平成19年度計(3~2月ベース)

健診データ



データ:政府管掌健康保険生活習慣病予防健診データ  
年次:平成19年度

入院外の医療費の上位10疾病

沖縄県			
順位	傷病名	生活習慣病	割合
1	高血圧性疾患	○	9.7%
2	他の急性上気道感染症		5.5%
3	糖尿病	○	4.4%
4	喘息		4.2%
5	他の内分泌、栄養及び代謝疾患	○	4.2%
6	他の損傷及び他の外因の影響		2.9%
7	急性気管支及び細気管支炎		2.8%
8	皮膚炎及び湿疹		2.4%
9	他の眼及び付属器の疾患		2.4%
10	腎不全		2.3%

全国			
順位	傷病名	生活習慣病	割合
1	高血圧性疾患	○	9.7%
2	糖尿病	○	5.0%
3	他の内分泌、栄養及び代謝疾患	○	4.0%
4	他の急性上気道感染症		3.9%
5	喘息		3.3%
6	皮膚炎及び湿疹		3.3%
7	他の損傷及び他の外因の影響		2.9%
8	屈折及び調節の障害		2.6%
9	急性気管支及び細気管支炎		2.3%
10	アレルギー性鼻炎		2.2%

上記の生活習慣病の占める点数の割合	18.3%
-------------------	-------

上記の生活習慣病の占める点数の割合	18.7%
-------------------	-------

データ:レセプト基本情報データ、傷病情報データより集計  
年次:平成19年4~6月

健診データについての全国値との比較

健診の指標	沖縄県			全国		
	全体	男性	女性	全体	男性	女性
メタリックシンドロームのリスク保有率	13.1%	18.5%	5.0%	9.5%	12.5%	3.9%
BMIのリスク保有率	37.5%	45.4%	25.9%	26.3%	30.7%	17.9%
血圧のリスク保有率	35.4%	41.9%	25.5%	38.2%	43.6%	28.1%
脂質(中性脂肪)のリスク保有率	27.5%	38.2%	11.6%	22.6%	29.8%	8.7%
脂質(HDLコレステロール)のリスク保有率	7.4%	11.0%	2.0%	5.7%	8.0%	1.2%
代謝(空腹時血糖)のリスク保有率	14.2%	19.3%	6.5%	14.9%	18.8%	7.4%

データ:政府管掌健康保険生活習慣病予防健診データ  
年次:平成19年度



## [参考]

### 医療費データについて

- ・医療費は、社会保険診療報酬支払基金の集計値(平成19年3月～平成20年2月)であり、加入者数は社会保険事業月報による実績(平成19年3月～平成20年2月の平均値)である。
- ・都道府県別の医療費は、加入者の事業所所在地の都道府県毎に集計したもの。
- ・糖尿病、高血圧、高脂血症の医療費は、平成19年4月～6月分のレセプトの集計値(1ヶ月平均値)であり、加入者数は社会保険事業月報(平成19年4月～6月の平均値)による。
- ・平均在院日数、人口10万人対病院病床数は、平成19年医療施設調査・病院報告(厚生労働省統計情報部)による。

### 健診データについて

- ・各リスク保有率は、平成19年度の政府管掌健康保険における生活習慣病予防健診の受診者のうち、次の者の占める割合としている。

BMIのリスク保有率はBMI(肥満度)が25以上の者

血圧のリスク保有率は最高血圧が130mmHg以上または最低血圧が85mmHg以上の者

- 1 脂質(中性脂肪)のリスク保有率は中性脂肪が150mg/dl以上の者、  
- 2 脂質(HDLコレステロール)のリスク保有率はHDLコレステロールが40mg/dl未満の者

代謝(空腹時血糖)のリスク保有率は空腹時血糖が110mg/dl以上の者

メタボリックシンドロームリスク保有率は、  
- 1(または - 2)、  
のうちの2項目以上に該当する者