神奈川支部の概況と主な取組

協会けんぽ神奈川支部　適用等状況

平成　29　年度

	4月	5月	6月	7月	8月	9月	10月	11月	12月	1月	2月	3月
適用事業所数（件）	105,090	106,047	107,100	108,095	109,058	110,065	110,961	111,740	112,413	113,275	114,176	114,863
被保険者数（人）	910,679	918,354	923,574	928,341	930,411	933,688	936,537	939,788	942,280	943,728	946,461	947,723
被扶養者数（人）	598,707	600,356	602,381	604,662	605,318	606,349	608,406	610,885	612,699	614,705	616,578	618,033
平均標準報酬月額（円）	313,204	312,634	312,247	312,537	313,171	318,419	318,204	317,958	317,701	317,651	317,778	317,634
加入者一人当たり医療費（円）	13,602	14,012	14,309	14,334	13,914	13,984	14,355	14,154	14,739	14,516	14,315	16,013

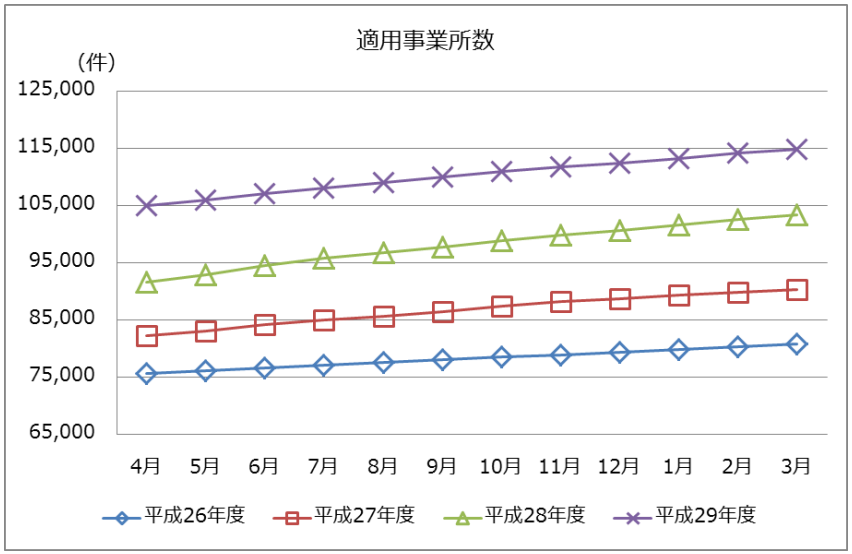

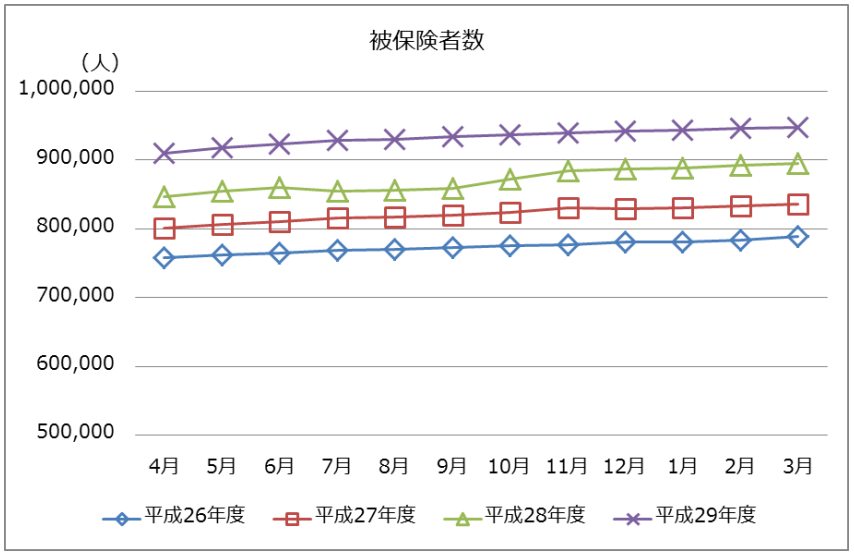

平成30年3月末の適用事業所数は114,863事業所（対前年同月比＋11.1%）となっています。

平成30年3月末の被保険者数（法第3条第2項を除く）は947,723人（対前年同月比＋5.8%）、被扶養者数は618,033人（同+3.2%）であり、扶養率は0.652となっています。

被保険者のうち、任意継続被保険者数は9,171人（同△5.1%）で被保険者全体の0.97%となっています。

協会けんぽ神奈川支部　適用等状況

平成　29　年度

	4月	5月	6月	7月	8月	9月	10月	11月	12月	1月	2月	3月
適用事業所数（件）	105,090	106,047	107,100	108,095	109,058	110,065	110,961	111,740	112,413	113,275	114,176	114,863
被保険者数（人）	910,679	918,354	923,574	928,341	930,411	933,688	936,537	939,788	942,280	943,728	946,461	947,723
被扶養者数（人）	598,707	600,356	602,381	604,662	605,318	606,349	608,406	610,885	612,699	614,705	616,578	618,033
平均標準報酬月額（円）	313,204	312,634	312,247	312,537	313,171	318,419	318,204	317,958	317,701	317,651	317,778	317,634
加入者一人当たり医療費（円）	13,602	14,012	14,309	14,334	13,914	13,984	14,355	14,154	14,739	14,516	14,315	16,013

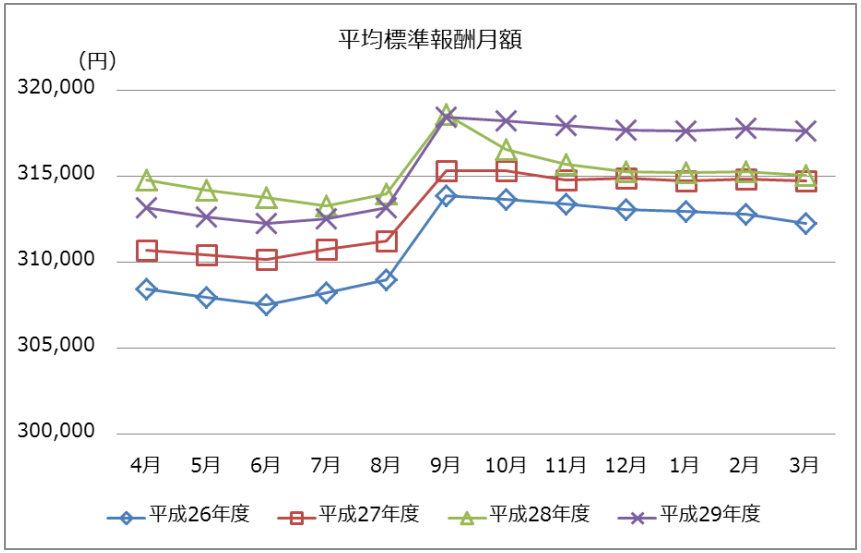

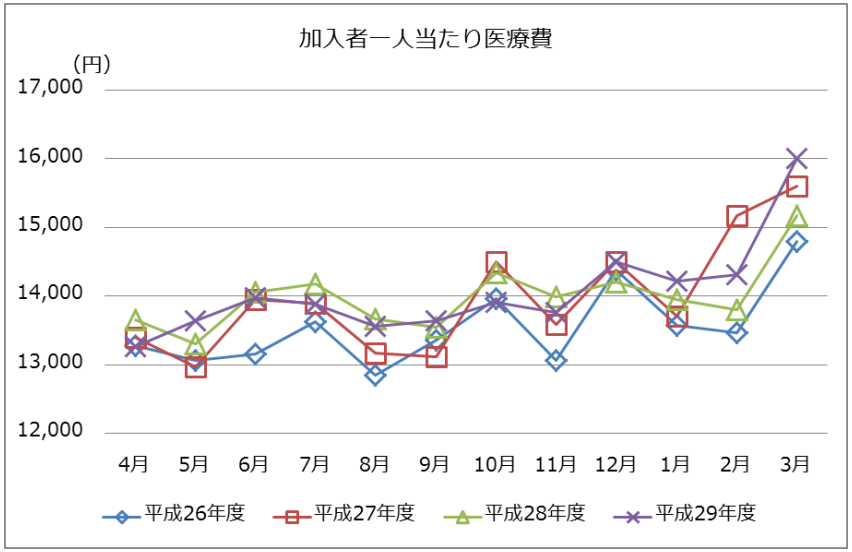

平成30年3月末の平均標準報酬月額は317,634円（対前年同月比＋0.8%）となっています。

平成30年3月末の加入者１人当たり医療費は16,013円（対前年同月比5.6%）となっており、うち、入院が3,987円（同＋2.9%）、入院外（調剤分を含む。）が10,231円（同+7.2%）となっています。

※医療費は、社会保険診療報酬支払基金審査分（入院、入院外、歯科、調剤、食事療養、訪問看護に係るもの）。

平成29年度第4回評議会（平成30年1月）以降に実施した主な取組

【平成30年1月～3月】

（１）平成30年2月　健康保険料率改定、高額療養費制度の改正に係る広報（別添参照）

- 関係団体を通じ、リーフレット等で周知
- 商工会議所等の会報誌に広報記事掲載

（２）平成30年2月　ジェネリック医薬品軽減額通知の送付

- ジェネリック医薬品に切り替えた場合に、負担軽減が一定額以上見込まれる方に、１ヶ月分の自己負担額軽減可能額等をお知らせ
- 神奈川支部加入者に対し154,282件送付

（３）平成30年2～3月　健康保険委員向けセミナー開催

- 健康保険給付制度の説明、健康づくり情報提供等
- 横浜市、川崎市、藤沢市、相模原市の４か所で実施

平成29年度第4回評議会（平成30年1月）以降に実施した主な取組

【平成30年1月～3月】

（４）平成30年3月　新聞折り込みチラシ
（平成30年度保険料率および健診受診等促進に係る広報）（別添参照）

- **平成30年度保険料率**
- **健康診断受診促進、ジェネリック医薬品使用促進**
- **県内約42万世帯に折り込み**

平成29年度第4回評議会（平成30年1月）以降に実施した主な取組

【平成30年4月～7月】

（１）平成30年4月～　健康保険委員の委嘱拡大に向けた勧奨

・大規模事業所向けに勧奨文書送付

（２）平成30年5～6月　年金事務所内出張相談窓口閉鎖にかかる広報の実施

・リーフレットを作成し、各出張相談窓口および支部窓口において配布（ホームページにも掲載）
・日雇被保険者（811名）に対し出張相談窓口閉鎖にかかるお知らせを送付

※出張相談窓口の廃止は、その窓口相談員を支部コールセンターへ配置転換し受電層を厚くすることで、お客様サービスの向上を図ることを目的とする

（３）平成30年6月「柔道整復施術療養費の適正な手続きについて」を柔整師へ送付

・多部位頻回施術や、傾向的な長期施術など不適正と思われる事例をお知らせ
・神奈川支部に請求のある柔整師および請求団体１８６１件に送付

平成29年度第4回評議会（平成30年1月）以降に実施した主な取組

（４）平成30年6月　「ジェネリック医薬品に関するお知らせ」を県内薬局へ送付（別添参照）

・ジェネリック医薬品の処方状況について、自薬局と県平均、二次医療圏平均を比較した情報を記載
・ジェネリック医薬品処方割合の県内全薬局の中での位置づけをお知らせ
・薬効分類別処方割合について自薬局と県平均、二次医療圏平均を比較した情報を記載
・県内の薬局のうち処方数量が多い846薬局へ送付
・併せて「ジェネリック医薬品希望シール」を送付

（５）平成30年６～7月　被扶養者資格の再確認およびマイナンバー確認作業の実施

・現在も被扶養者の条件に該当するか確認するため、県内事業所約６万８千社に被扶養者状況リストを送付
・マイナンバーが未登録となっている方がいる事業所約３万２千社にマイナンバー確認リストを送付

（６）平成30年7月　医師・薬剤師会向けパネルディスカッション「ジェネリック医薬品シェア80%達成に向けた課題と解決策」に支部長がパネリストとして登壇（別添参照）

・県内で使用割合が低い地域（厚木市）で開催
・現状と課題、協会けんぽの取組を発表
・厚木市および周辺の医療関係者に向けた意見発信

平成30年度　神奈川支部事業実施状況（数値実績）

1．基盤的保険者機能関係

項　目	指標	平成29年度実績	平成30年度目標	平成30年度実績	備考
効果的なレセプト点検の推進	社会保険診療報酬支払基金と合算したレセプト点検の査定率	0.386%	前年度以上	0.393%	平成30年度は5月末実績
	診療内容等査定効果額				
	加入者一人あたり効果額	113円	117円を上回る	20円	平成30年度は5月末実績
	加入者一人あたり効果額の伸び率	△3.4%	前年度以上	0.0%	平成30年度は5月末実績
	点検員一人あたり効果額	7,564,165円	7,564,165円を上回る	1,383,186円	平成30年度は5月末実績
	点検員一人あたり効果額の伸び率	2.3%	前年度以上	6.1%	平成30年度は5月末実績
	再審査請求件数	168,830件	168,830件を上回る	32,381件	平成30年度は5月末実績
	外傷点検				
	加入者一人あたり効果額	197円	前年度以上	31円	平成30年度は5月末実績
	加入者一人あたり効果額の伸び率	15.2%	前年度以上	△41.5%	平成30年度は5月末実績
	多受診者への適正受診指導件数	10件	前年度以上	3件	平成30年度は5月末実績
	情報提供サービスの利用拡大（払い出し）	630件	前年度以上	73件	平成30年度は5月末実績
柔道整復施術療養費等の照会業務の強化	施術箇所3部位以上、かつ月15日以上の施術の申請の割合	1.4%	前年度以下	1.2%	平成29、30年度とも5月末実績
	患者照会件数	12,387件	前年度以上	4,640件	平成30年度は6月末実績
返納金債権の発生防止のための保険証回収強化、債権回収業務の推進	日本年金機構回収分も含めた資格喪失後1か月以内の保険証回収率	92.1%	94.1%	88.44%	平成29年度は11月、30年度は5月末実績
	返納金債権（資格喪失後受診に係るものに限る。）の回収率	74.4%	前年度以上	25.59%	平成30年度は5月末実績
	医療給付費総額に占める資格喪失後受診に伴う返納金の割合	0.185%	前年度以下	0.283%	平成30年度は5月末実績

1．基盤的保険者機能関係

項　目	指標	平成29年度実績	平成30年度目標	平成30年度実績	備考
返納金債権の発生防止のための保険証回収強化、債権回収業務の推進	現年度発生分債権金額回収率の伸び率	7.1%	前年度以上	△52.28%	平成30年度は5月末実績
	債権残高（全債権）の減少率	△12.3%	前年度以上	△2.16%	平成30年度は5月末実績
	法的手続きの実施件数	160件	80件以上	34件	平成30年度は5月末実績
サービス水準の向上	サービススタンダードの達成状況	100%	100%	100%	平成29年度は12月、30年度は4月末実績
	現金給付等の申請に係る郵送化率	86.8%	87.0%以上	87.3%	平成30年度は5月末実績
限度額適用認定証の利用促進	高額療養費制度に占める限度額適用認定証の使用割合	未確定	85.1%	7月時点でデータなし	
被扶養者資格の再確認の徹底	確認書の提出率	未確定	87.0%以上	7月時点でデータなし	
	勧奨事業所件数	250件	前年度以上	7月時点でデータなし	
オンライン資格確認の導入に向けた対応	USBを配付した医療機関における利用率	16.7%	36.5%以上	41.6%	平成29年度は4～9月、30年度は4～6月の平均利用率

２. 戦略的保険者機能関係

項　目	指標	平成29年度実績	平成30年度目標	平成30年度実績	備考
特定健診受診率・事業者健診データ取得率の向上	特定健診受診率	43.3%	46.0%	7月時点でデータなし	
	被保険者（40歳以上）				
	生活習慣病予防健診実施率（実施者数）	48.2%	51.0%（302,072人）	7月時点でデータなし	
	事業者健診データ取得率（取得数）	1.2%	2.5%（15,000人）	245人	平成30年度は5月末実績
	被扶養者（40歳以上）				
	特定健康診査実施率（実施者数）	21.0%	31,114人	3,474人	平成30年度は4月末実績
特定保健指導の実施率の向上及び平成30年度からの制度見直しへの対応	特定保健指導実施率	4.5%	14.5%	7月時点でデータなし	
	被保険者（40歳以上）				
	特定保健指導実施率（実施者数）	4.4%	14.4%（9,382人）	506人	平成30年度は5月末実績
	被扶養者（40歳以上）				
	特定保健指導実施率（実施者数）	7.1%	17.7%（326人）	7月時点でデータなし	
重症化予防対策の推進	受診勧奨後3か月以内に医療機関を受診した者の割合	10.9%	11.6%	7月時点でデータなし	
	電話による二次勧奨件数	未確定	3,265件	7月時点でデータなし	
	主治医の指示に基づく保健指導件数	新規事業	15件	一次面談終了24名	平成30年度は5月末実績
健康経営（コラボヘルス）の推進	宣言事業所数	98事業所	150事業所	113事業所	平成30年度は6月末実績
広報活動や健康保険委員を通じた加入者等の理解促進	広報活動における加入者理解率	未確定	前年の全国平均値以上	7月時点でデータなし	平成30年度は6月末実績
	全被保険者数に占める健康保険委員が委嘱されている事業所の被保険者数の割合	20.51%	24.0%以上	24.30%	平成30年度は6月末実績
ジェネリック医薬品の使用促進	神奈川支部のジェネリック医薬品使用割合	72.9%	74.2%以上	7月時点でデータなし	平成29年度は30年2月の使用割合
医療データの分析に基づく地域の医療提供体制への働きかけ	地域医療構想調整会議への被用者保険の参加率	100%	100%	100%	