
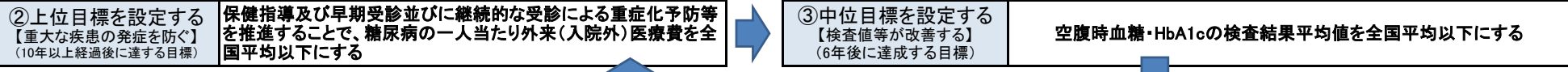
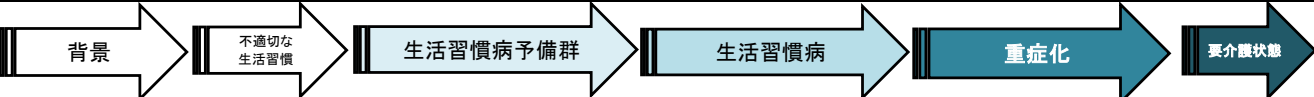


第2期保健事業実施計画(データヘルス計画) 健康課題、目標をイメージするシート(香川支部)



Zスコア等の分析結果や他情報から健康課題やそれ以外に気になること(自支分の特徴などを診る)



**背景**

①加入事業所の規模  
10人未満 香川:75% 全国:79%  
②生活習慣病予防健診受診率  
香川:45.1% 全国:48.0%  
③特定健診受診率  
香川:24.2% 全国:21.0%  
④特定保健指導実施率(9ヶ月後評価、被保険者)  
香川:31.9% 全国:33.0%  
⑤医療提供体制  
対人口及び面積比では、医療提供体制は充実している。反面、可住地面積比では、全国並みである  
⑥人口構成比  
年少人口(0-14歳)比率 香川:21位  
生産年齢人口(15-64歳)比率 香川:34位  
老年人口(65歳以上)比率 香川:14位  
⑦就業構造  
1次産業 香川:23位  
2次産業 香川:21位  
3次産業 香川:17位  
⑧飲食店数(人口千人当たり) 香川:10位  
⑨道路舗装率 香川:3位  
⑩自動車保有台数(人口比) 香川:19位

**1:H27年度問診票データの支部分別特徴の要約**  
(標準化比:全国平均=0)  
①男女ともに夜食/間食の割合が突出して高い  
男性:1.63 女性:1.73  
②男性について、貧血の割合が高い  
男性:0.17 女性:0.17  
③男性:0.82 女性:0.46  
④男性について、20歳からの体重変化の割合が高い  
男性:0.99 女性:0.59  
⑤男性について、1年間の体重変化の割合が高い  
男性:0.82 女性:0.43

**2:H28年度国民健康・栄養調査**  
①県民1人当たりの歩数(20-64歳)  
男性 香川:7,696(17位)  
女性 香川:6,260(33位)  
全国平均:7,779  
②H28年度国民健康・栄養調査  
①県民1人当たりの歩数(20-64歳)  
男性 香川:7,696(17位)  
女性 香川:6,260(33位)  
全国平均:7,779

**1:H23年度生活習慣病予防健診データの支部分別特徴の要約**  
(標準化比:全国平均=0)  
①男女ともに全国平均と比べ  
・空腹時血糖の平均値が高い(男性:0.70 女性:0.85)  
・HbA1c≥5.6%の割合が高い(男性:1.08 女性:1.90)  
・126mg/dl以上の割合は全国平均並み(男性:0.17 女性:0.17)  
・HbA1cの平均値が高い、特に女性が顕著  
・男性:0.89 女性:1.31  
・HbA1c≥5.6%の割合が高い、特に女性が顕著  
・男性:1.11 女性:1.32  
・女性は中性脂肪の平均値が高い、男性は全国平均並み(男性:0.17 女性:0.97)

**2:H27年度生活習慣病予防健診データの支部分別特徴の要約**  
(標準化比:全国平均=0)  
①男女ともに全国平均と比べ  
・空腹時血糖≥100mg/dlの割合が高い(男性:0.70 女性:0.90)  
・空腹時血糖の平均値は女性が顕著(男性:0.24 女性:0.84)  
・126mg/dl以上の割合は全国平均並み(男性:0.29 女性:0.69)  
・HbA1cの平均値が高い、特に女性が顕著(男性:1.19 女性:1.51)  
②女性において  
・LDLコレステロールの平均値が高い(男性:0.33 女性:1.58)  
・LDLコレステロール≥140mg/dlの割合が高い(男性:0.36 女性:1.29)

**1:H23年度患者年齢調整受診率(入院・外来)の特徴要約**  
①糖尿病による外来受診率が極めて高い、特に男性  
②H26年度医療費分析  
①加入者一人当たり外来医療費  
香川:103,630円 全国平均:97,528円  
②糖尿病 香川:6,499円 全国平均:5,739円  
③高血圧 香川:8,854円 全国平均:9,130円  
④高脂血症 香川:4,005円 全国平均:4,117円  
⑤H27年度医療費分析  
①加入者一人当たり外来医療費  
香川:111,282円 全国平均:103,154円  
②糖尿病 香川:6,859円 全国平均:6,000円  
③高血圧 香川:9,973円 全国平均:9,288円  
④高脂血症 香川:4,295円 全国平均:4,326円  
⑤心疾患 香川:1,133円 全国平均:1,003円  
⑥H27年度問診票データの支部分別特徴の要約  
(標準化比:全国平均=0) 男性:-0.16 女性:0.00  
①糖尿病(血圧) 男性:0.29 女性:0.14  
②糖尿病(血糖) 男性:0.63 女性:1.48  
③糖尿病(脂質) 男性:-0.19 女性:-0.34

**1:H26年度医療費分析**  
加入者一人当たり入院医療費  
香川:51,228円 全国平均:46,379円  
①糖尿病  
1件当たり日数 香川:12.25 全国平均:11.64  
1日当たり医療費 香川:28,126 全国平均:30,528  
②高血圧  
1件当たり日数 香川:11.15 全国平均:10.02  
1日当たり医療費 香川:25,490 全国平均:26,654  
③高脂血症  
1件当たり日数 香川:7.10 全国平均:7.35  
1日当たり医療費 香川:34,463 全国平均:41,361

**2:H27年度医療費分析**  
加入者一人当たり入院医療費  
香川:53,139円 全国平均:48,457円  
①糖尿病  
1件当たり日数 香川:12.34 全国平均:11.52  
1日当たり医療費 香川:29,986 全国平均:31,315  
②高血圧  
1件当たり日数 香川:9.49 全国平均:9.88  
1日当たり医療費 香川:31,253 全国平均:27,546  
③高脂血症  
1件当たり日数 香川:7.48 全国平均:7.33  
1日当たり医療費 香川:38,024 全国平均:41,595  
④心疾患  
1件当たり日数 香川:4.89 全国平均:5.55  
1日当たり医療費 香川:145,751 全国平均:136,456

**3:H27年度入院医療費の疾病分類別構成割合(121分類)**  
第2位 糖尿病 6.37%  
第5位 腎不全 3.27%

**1:国立保健医療科学院HP掲載の資料**  
①H20-24年市区町村別主要死因別標準化死亡率  
②H22年平均寿命・健康寿命・死因別年齢調整死亡率の特徴要約  
男女とも平均寿命は全国平均並みだが、健康寿命や不健康期間が長い。死因を見ると、心疾患が男女ともやや高い。  
③H28年刊行  
①死因別死亡者数  
悪性新生物 3,067(H26年:26.7%)  
心疾患(脳卒中性を除く) 2,073(H26年:18.0%)  
脳血管疾患 925(H26年:8.0%)  
肺炎 839(H26年:7.3%)  
腎不全 243(H26年:2.1%)

事業名	優先順位	下位目標	実施年度
健診受診率等向上	9	生活習慣病予防健診の受診率を47.5%以上とする	30~35年度
受診健診率等向上	10	事業者健診取得率を10.0%以上とする	30~35年度
受診健診率等向上	2	特定健診(被扶養者)の受診率を30.5%以上とする	30~35年度
特定保健指導の実施率の向上	1	被保険者保健指導実施率を29.2%以上とする	30~35年度
特定保健指導の実施率の向上	6	被扶養者保健指導実施率を8.6%以上とする	30~35年度
重症化予防	4	空腹時血糖100mg/dl以上の該当者の割合を10%にする	30~35年度
重症化予防	5	(被保険者対象)空腹時血糖126mg/dl以上の該当者の割合を4%にする	31~35年度
重症化予防	3	(主に被扶養者)空腹時血糖のHbA1c6.5以上該当者の割合を3%にする	31~35年度
重症化予防	7	(被保険者対象)医療機関受診勧奨対象者の受診率を11.1%以上にする	31~35年度
重症化予防	15	糖尿病性腎症の新規透析導入者を前年度以下にする	33~35年度
健康経営の推進	12	新規健康宣言事業所数を毎年度120事業所とする	30~35年度
健康経営の推進	11	健康経営優良法人認定を毎年10法人以上増加させる	30~35年度
ジェネリック使用促進	8	ジェネリック医薬品使用割合を73.3%以上にする	30~35年度
重複受診への適切な指導	16	重複受診の新規該当者を発生させない	30~35年度
健康保険委員会を通じた加入者の理解促進	13	健康保険委員会要請カバー率を56.0%に向上	30~35年度
健康保険委員会を通じた加入者の理解促進	14	健康保険委員会等にアンケートを実施し、意識・行動変容効果を前年度以上とする	30~35年度

