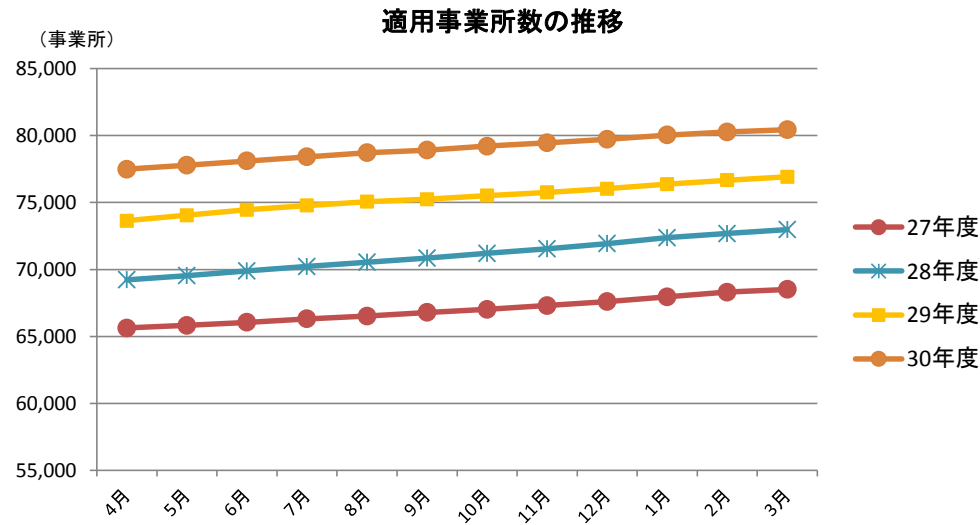


協会けんぽ兵庫支部月報（平成31年3月）

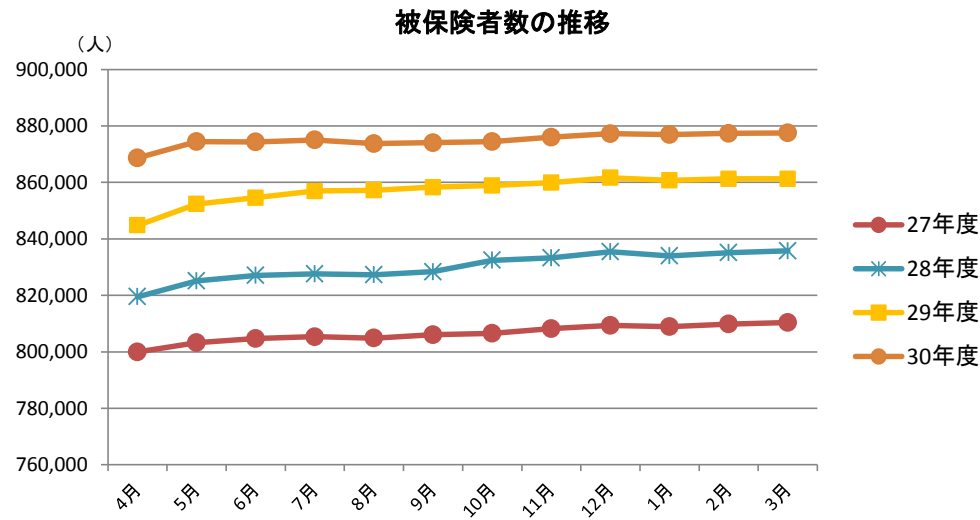
1. 事業所数の状況



単位：事業所

	27年度	28年度		29年度		30年度	
			前年同月差		前年同月差		前年同月差
4月	65,634	69,231	3,597	73,636	4,405	77,484	3,848
5月	65,827	69,544	3,717	74,046	4,502	77,786	3,740
6月	66,051	69,888	3,837	74,458	4,570	78,102	3,644
7月	66,314	70,226	3,912	74,780	4,554	78,408	3,628
8月	66,524	70,533	4,009	75,067	4,534	78,715	3,648
9月	66,794	70,847	4,053	75,244	4,397	78,908	3,664
10月	67,027	71,203	4,176	75,519	4,316	79,210	3,691
11月	67,307	71,543	4,236	75,760	4,217	79,451	3,691
12月	67,597	71,935	4,338	76,031	4,096	79,712	3,681
1月	67,956	72,371	4,415	76,377	4,006	80,039	3,662
2月	68,309	72,682	4,373	76,669	3,987	80,257	3,588
3月	68,512	72,980	4,468	76,914	3,934	80,431	3,517

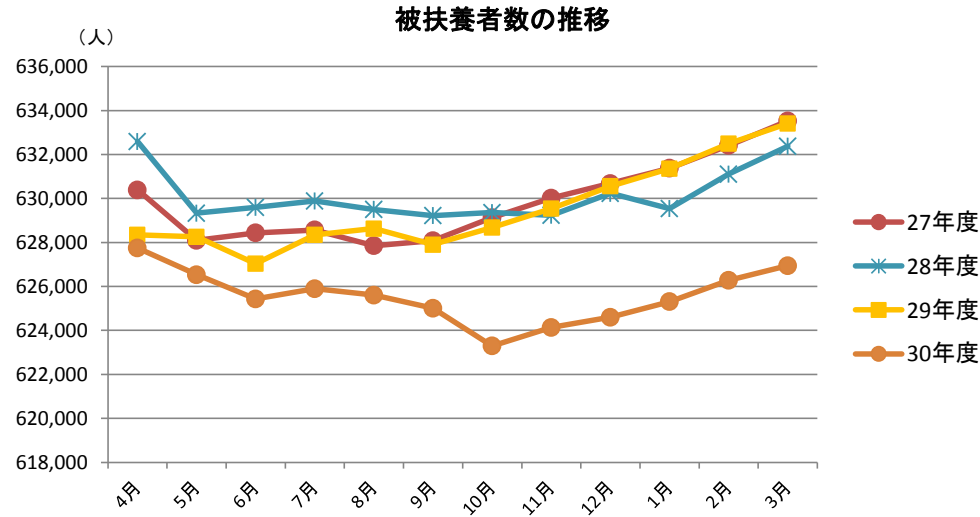
2. 被保険者数の状況



単位：人

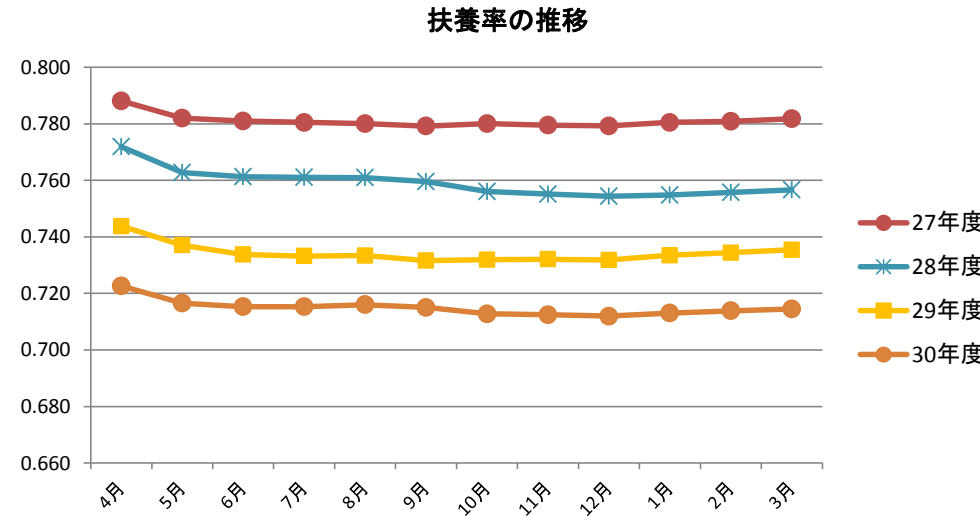
	27年度	28年度		29年度		30年度	
			前年同月差		前年同月差		前年同月差
4月	799,926	819,511	19,585	844,790	25,279	868,685	23,895
5月	803,236	825,090	21,854	852,364	27,274	874,405	22,041
6月	804,732	827,052	22,320	854,550	27,498	874,319	19,769
7月	805,369	827,604	22,235	856,958	29,354	875,023	18,065
8月	804,866	827,255	22,389	857,198	29,943	873,746	16,548
9月	806,081	828,377	22,296	858,292	29,915	874,056	15,764
10月	806,524	832,435	25,911	858,895	26,460	874,486	15,591
11月	808,250	833,269	25,019	859,935	26,666	876,039	16,104
12月	809,382	835,410	26,028	861,657	26,247	877,280	15,623
1月	808,949	833,993	25,044	860,757	26,764	876,951	16,194
2月	809,868	835,117	25,249	861,269	26,152	877,345	16,076
3月	810,350	835,770	25,420	861,242	25,472	877,498	16,256

3. 被扶養者数の状況



	27年度	28年度		29年度		30年度	
			前年同月差		前年同月差		前年同月差
4月	630,393	632,590	▲ 2,197	628,349	▲ 4,241	627,755	▲ 594
5月	628,091	629,329	▲ 1,238	628,251	▲ 1,078	626,538	▲ 1,713
6月	628,439	629,598	▲ 1,159	627,031	▲ 2,567	625,438	▲ 1,593
7月	628,569	629,882	▲ 1,313	628,343	▲ 1,539	625,892	▲ 2,451
8月	627,857	629,500	▲ 1,643	628,631	▲ 869	625,603	▲ 3,028
9月	628,083	629,218	▲ 1,135	627,901	▲ 1,317	625,004	▲ 2,897
10月	629,130	629,359	▲ 229	628,683	▲ 676	623,298	▲ 5,385
11月	630,017	629,230	▲ 787	629,544	▲ 314	624,135	▲ 5,409
12月	630,682	630,232	▲ 450	630,554	▲ 322	624,597	▲ 5,957
1月	631,375	629,538	▲ 1,837	631,356	▲ 1,818	625,307	▲ 6,049
2月	632,413	631,107	▲ 1,306	632,498	▲ 1,391	626,282	▲ 6,216
3月	633,533	632,379	▲ 1,154	633,408	▲ 1,029	626,941	▲ 6,467

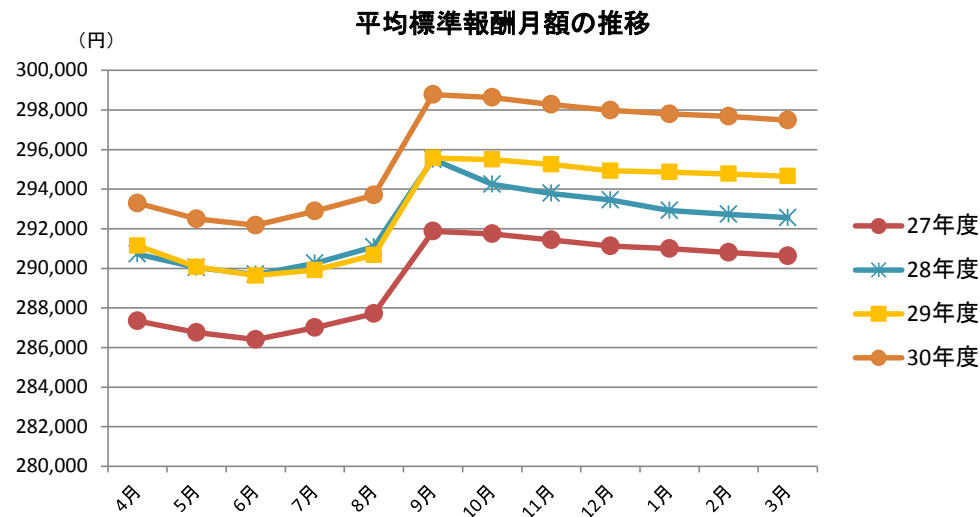
4. 扶養率の状況



扶養率 = 被扶養者数 / 被保険者

	27年度	28年度		29年度		30年度	
			前年同月差		前年同月差		前年同月差
4月	0.788	0.772	▲ 0.016	0.744	▲ 0.028	0.723	▲ 0.021
5月	0.782	0.763	▲ 0.019	0.737	▲ 0.026	0.717	▲ 0.021
6月	0.781	0.761	▲ 0.020	0.734	▲ 0.027	0.715	▲ 0.018
7月	0.780	0.761	▲ 0.019	0.733	▲ 0.028	0.715	▲ 0.018
8月	0.780	0.761	▲ 0.019	0.733	▲ 0.028	0.716	▲ 0.017
9月	0.779	0.760	▲ 0.020	0.732	▲ 0.028	0.715	▲ 0.017
10月	0.780	0.756	▲ 0.024	0.732	▲ 0.024	0.713	▲ 0.019
11月	0.779	0.755	▲ 0.024	0.732	▲ 0.023	0.712	▲ 0.020
12月	0.779	0.754	▲ 0.025	0.732	▲ 0.023	0.712	▲ 0.020
1月	0.780	0.755	▲ 0.026	0.733	▲ 0.021	0.713	▲ 0.020
2月	0.781	0.756	▲ 0.025	0.734	▲ 0.021	0.714	▲ 0.021
3月	0.782	0.757	▲ 0.025	0.735	▲ 0.021	0.714	▲ 0.021

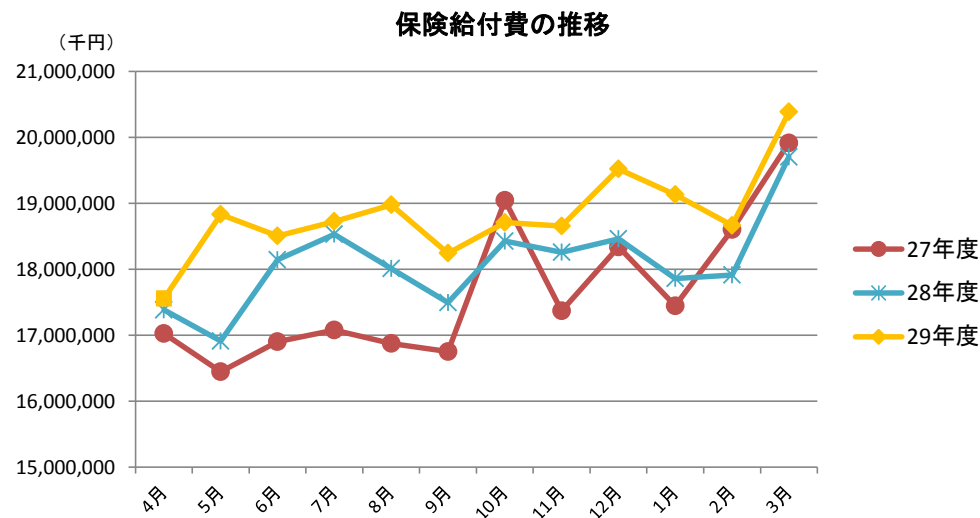
5. 標準報酬月額状況



単位:円

	27年度	28年度		29年度		30年度	
			前年同月差		前年同月差		前年同月差
4月	287,342	290,725	3,383	291,138	413	293,295	2,157
5月	286,761	290,067	3,285	290,067	21	292,496	2,429
6月	286,400	289,694	3,294	289,632	▲ 62	292,170	2,538
7月	287,001	290,256	3,255	289,905	▲ 351	292,895	2,990
8月	287,715	291,091	3,376	290,678	▲ 413	293,698	3,020
9月	291,874	295,505	3,631	295,580	75	298,786	3,206
10月	291,744	294,253	2,509	295,498	1,245	298,633	3,135
11月	291,434	293,786	2,352	295,256	1,470	298,283	3,027
12月	291,133	293,458	2,325	294,923	1,465	297,982	3,059
1月	290,992	292,926	1,934	294,866	1,940	297,804	2,938
2月	290,805	292,726	1,921	294,772	2,046	297,673	2,901
3月	290,622	292,562	1,940	294,656	2,094	297,491	2,835

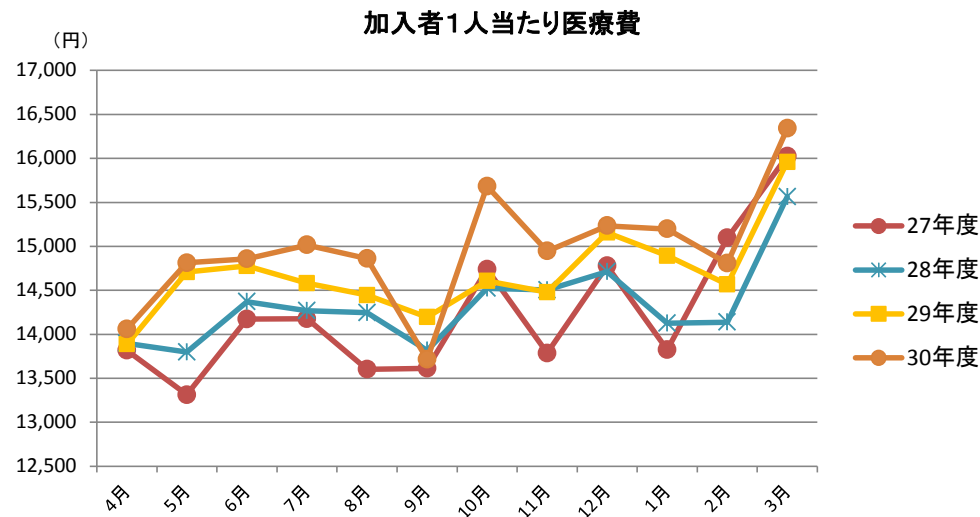
6. 保険給付費状況



単位:千円

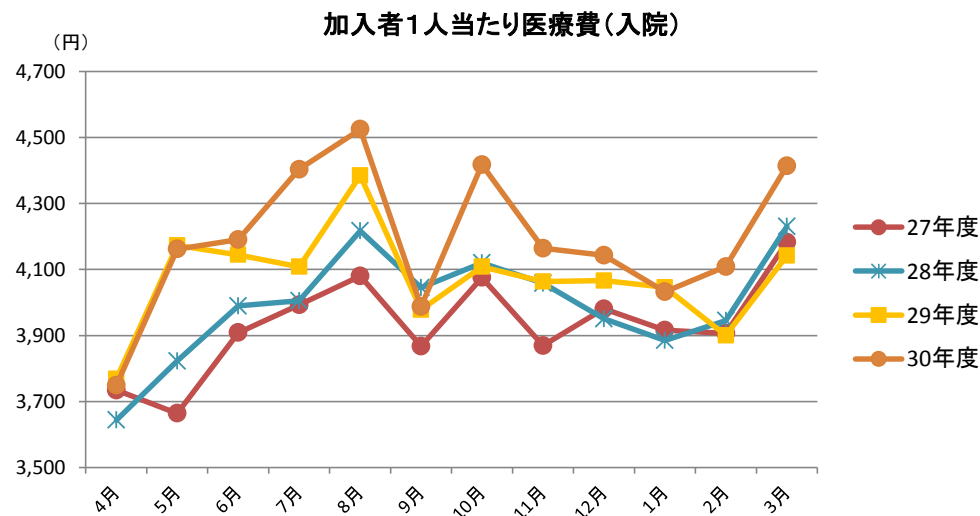
	27年度	28年度		29年度		30年度	
			前年同月差		前年同月差		前年同月差
4月	17,027,862	17,386,474	358,612	17,559,325	172,851		
5月	16,446,065	16,912,376	466,311	18,832,692	1,920,317		
6月	16,901,986	18,144,632	1,242,646	18,506,867	362,235		
7月	17,078,053	18,532,213	1,454,160	18,725,175	192,962		
8月	16,876,442	18,012,787	1,136,346	18,978,496	965,709		
9月	16,752,372	17,494,416	742,044	18,244,634	750,218		
10月	19,042,893	18,428,609	▲ 614,284	18,710,882	282,273		
11月	17,370,200	18,258,575	888,374	18,658,544	399,969		
12月	18,339,402	18,462,196	122,794	19,520,833	1,058,637		
1月	17,446,690	17,861,551	414,861	19,132,383	1,270,832		
2月	18,603,911	17,912,283	▲ 691,628	18,667,181	754,898		
3月	19,916,985	19,704,983	▲ 212,002	20,385,738	680,755		

7. 加入者1人当たり医療費



単位:円

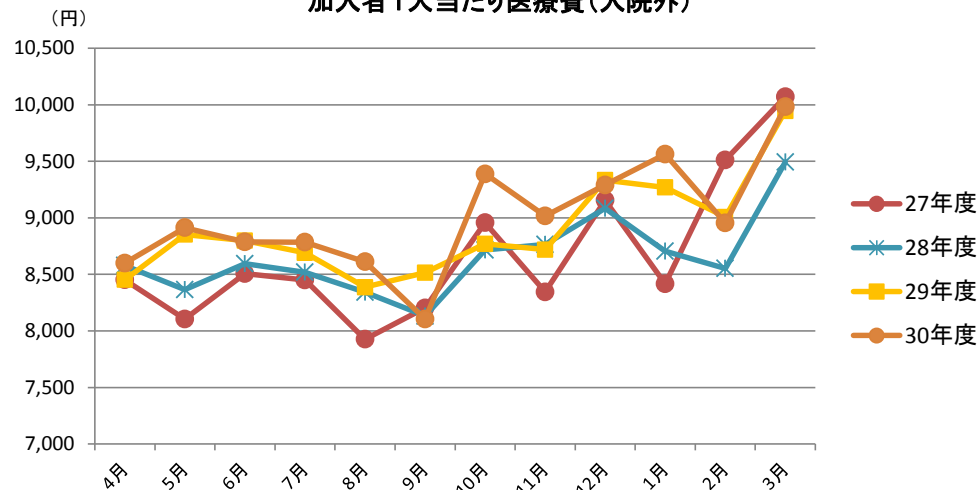
	27年度	28年度		29年度		30年度	
		前年同月差		前年同月差		前年同月差	
4月	13,817	13,899	82	13,886	▲ 12	14,060	174
5月	13,313	13,799	486	14,707	908	14,813	106
6月	14,172	14,371	199	14,777	406	14,858	81
7月	14,176	14,269	92	14,579	311	15,016	436
8月	13,602	14,245	643	14,445	200	14,860	415
9月	13,614	13,817	203	14,196	379	13,717	▲ 480
10月	14,740	14,525	▲ 215	14,607	82	15,684	1,078
11月	13,786	14,503	717	14,478	▲ 25	14,946	467
12月	14,779	14,712	▲ 67	15,158	445	15,234	77
1月	13,824	14,128	303	14,893	765	15,198	305
2月	15,095	14,138	▲ 956	14,566	427	14,808	242
3月	16,025	15,563	▲ 462	15,959	396	16,340	381



単位:円

	27年度	28年度		29年度		30年度	
		前年同月差		前年同月差		前年同月差	
4月	3,734	3,644	▲ 91	3,769	125	3,749	▲ 20
5月	3,664	3,823	159	4,173	350	4,162	▲ 11
6月	3,909	3,989	81	4,144	155	4,191	47
7月	3,993	4,006	13	4,108	103	4,404	295
8月	4,080	4,217	137	4,385	167	4,525	140
9月	3,867	4,045	178	3,978	▲ 67	3,987	10
10月	4,076	4,120	45	4,108	▲ 12	4,417	309
11月	3,869	4,058	189	4,064	5	4,164	101
12月	3,981	3,951	▲ 30	4,066	115	4,143	77
1月	3,916	3,885	▲ 31	4,046	161	4,033	▲ 13
2月	3,906	3,945	39	3,900	▲ 45	4,109	209
3月	4,183	4,231	48	4,142	▲ 89	4,414	272

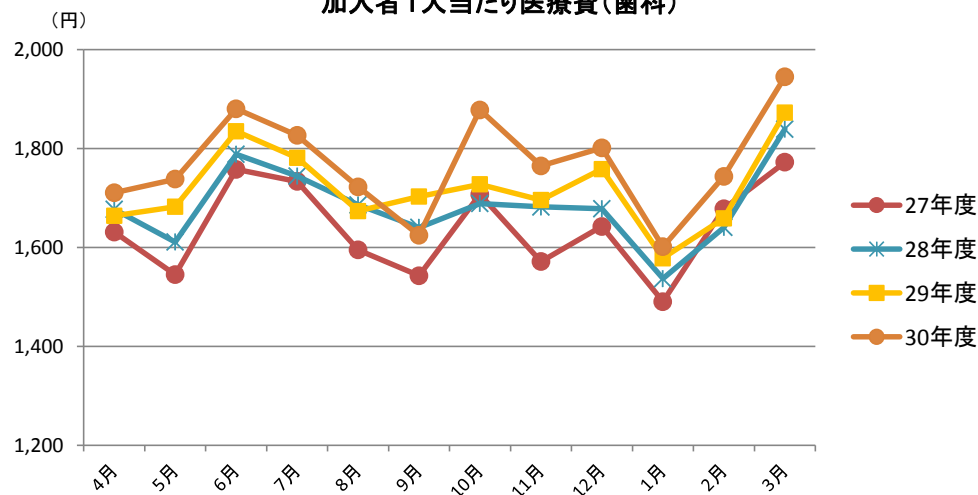
加入者1人当たり医療費(入院外)



単位:円

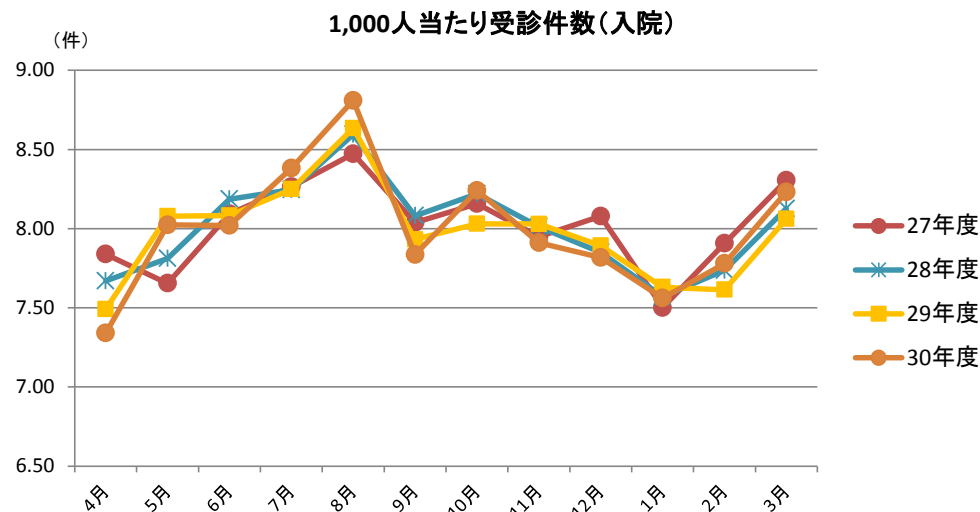
	27年度	28年度		29年度		30年度	
			前年同月差		前年同月差		前年同月差
4月	8,452	8,578	127	8,453	▲ 125	8,601	147
5月	8,104	8,365	261	8,852	486	8,913	61
6月	8,506	8,593	87	8,798	204	8,787	▲ 11
7月	8,450	8,519	69	8,690	170	8,785	96
8月	7,927	8,342	415	8,387	45	8,613	226
9月	8,204	8,132	▲ 72	8,516	384	8,105	▲ 411
10月	8,957	8,715	▲ 242	8,771	55	9,389	618
11月	8,345	8,763	418	8,719	▲ 45	9,017	298
12月	9,156	9,083	▲ 73	9,333	250	9,290	▲ 43
1月	8,418	8,706	288	9,269	563	9,564	295
2月	9,511	8,553	▲ 958	9,007	454	8,955	▲ 52
3月	10,069	9,493	▲ 577	9,945	452	9,982	37

加入者1人当たり医療費(歯科)



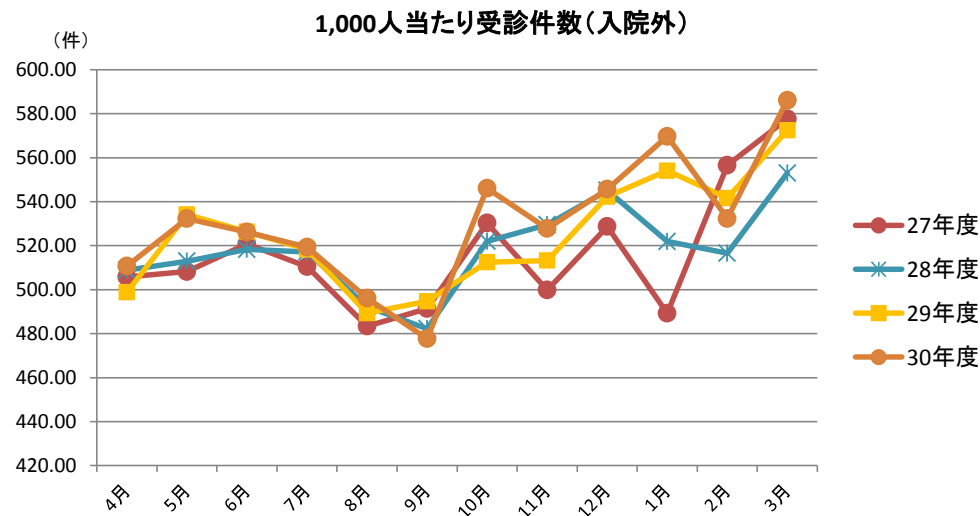
単位:円

	27年度	28年度		29年度		30年度	
			前年同月差		前年同月差		前年同月差
4月	1,631	1,677	46	1,664	▲ 13	1,711	47
5月	1,545	1,611	66	1,682	71	1,738	56
6月	1,758	1,788	31	1,835	47	1,880	45
7月	1,733	1,744	11	1,781	38	1,827	45
8月	1,595	1,686	91	1,674	▲ 12	1,722	48
9月	1,543	1,640	98	1,703	62	1,624	▲ 78
10月	1,707	1,689	▲ 18	1,727	39	1,878	150
11月	1,572	1,682	110	1,696	14	1,765	69
12月	1,642	1,678	36	1,758	80	1,801	43
1月	1,490	1,537	47	1,578	41	1,601	23
2月	1,678	1,640	▲ 38	1,659	19	1,744	85
3月	1,772	1,839	67	1,872	33	1,945	72



単位: 件

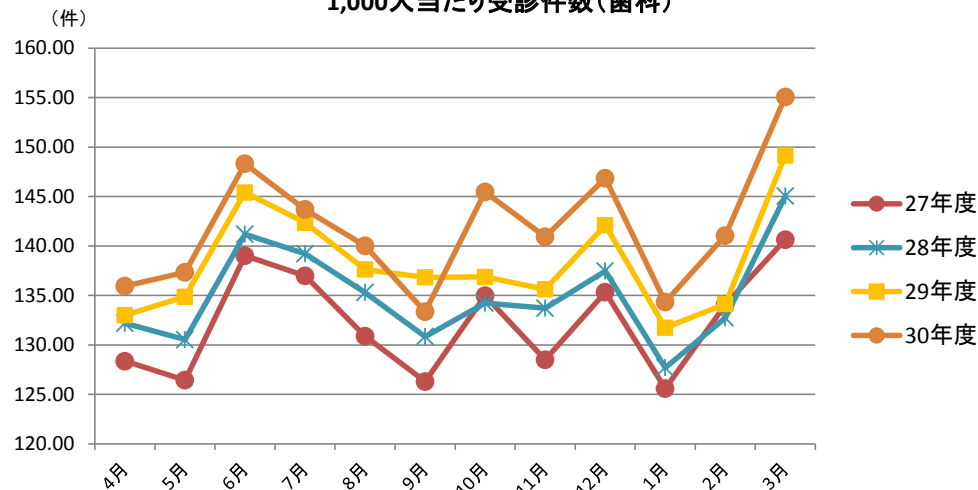
	27年度	28年度		29年度		30年度	
			前年同月差		前年同月差		前年同月差
4月	7.84	7.67	▲ 0.17	7.49	▲ 0.18	7.34	▲ 0.15
5月	7.66	7.81	0.16	8.08	0.27	8.02	▲ 0.05
6月	8.09	8.19	0.09	8.08	▲ 0.10	8.02	▲ 0.06
7月	8.26	8.25	▲ 0.02	8.25	0.00	8.38	0.13
8月	8.47	8.60	0.12	8.63	0.04	8.81	0.18
9月	8.04	8.08	0.04	7.93	▲ 0.15	7.84	▲ 0.10
10月	8.16	8.22	0.06	8.03	▲ 0.19	8.24	0.21
11月	7.95	8.01	0.06	8.03	0.02	7.91	▲ 0.12
12月	8.08	7.85	▲ 0.23	7.89	0.04	7.82	▲ 0.07
1月	7.50	7.57	0.07	7.63	0.06	7.56	▲ 0.07
2月	7.91	7.74	▲ 0.17	7.61	▲ 0.12	7.78	0.17
3月	8.30	8.13	▲ 0.18	8.06	▲ 0.07	8.23	0.17



単位: 件

	27年度	28年度		29年度		30年度	
			前年同月差		前年同月差		前年同月差
4月	505.82	508.92	3.10	498.77	▲ 10.15	510.78	12.01
5月	508.24	512.96	4.72	534.26	21.30	532.35	▲ 1.91
6月	520.80	518.30	▲ 2.50	526.37	8.07	526.24	▲ 0.13
7月	510.48	517.21	6.72	518.29	1.08	519.40	1.10
8月	483.43	492.32	8.89	489.33	▲ 2.99	496.14	6.81
9月	491.36	482.22	▲ 9.14	494.75	12.53	477.74	▲ 17.01
10月	530.30	522.00	▲ 8.30	512.49	▲ 9.51	546.08	33.58
11月	499.82	529.57	29.75	513.27	▲ 16.31	527.81	14.55
12月	528.70	545.16	16.45	542.27	▲ 2.89	545.74	3.47
1月	489.27	521.92	32.65	554.09	32.17	569.77	15.68
2月	556.65	516.57	▲ 40.07	541.58	25.00	532.38	▲ 9.20
3月	577.69	552.94	▲ 24.74	572.45	19.51	586.17	13.72

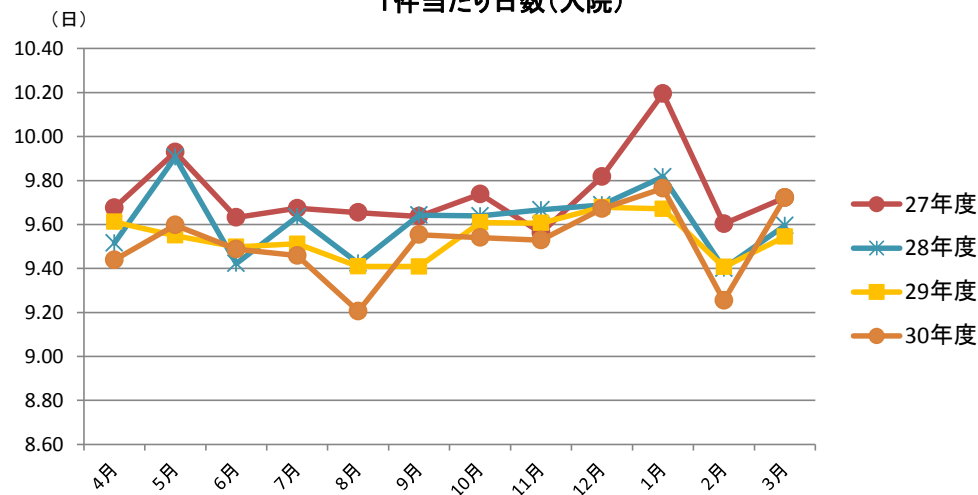
1,000人当たり受診件数(歯科)



単位: 件

	27年度	28年度		29年度		30年度	
			前年同月差		前年同月差		前年同月差
4月	128.37	132.19	3.82	133.02	0.83	135.96	2.94
5月	126.45	130.54	4.09	134.87	4.34	137.35	2.47
6月	139.02	141.19	2.17	145.42	4.23	148.32	2.90
7月	136.98	139.23	2.25	142.35	3.13	143.69	1.34
8月	130.90	135.30	4.40	137.64	2.34	140.03	2.39
9月	126.31	130.85	4.54	136.84	5.99	133.36	▲ 3.48
10月	134.97	134.22	▲ 0.75	136.87	2.65	145.45	8.58
11月	128.51	133.71	5.20	135.63	1.92	140.92	5.30
12月	135.33	137.48	2.14	142.10	4.63	146.84	4.74
1月	125.59	127.71	2.12	131.75	4.04	134.33	2.58
2月	134.07	132.74	▲ 1.33	134.13	1.39	141.06	6.93
3月	140.65	145.06	4.41	149.14	4.08	155.06	5.92

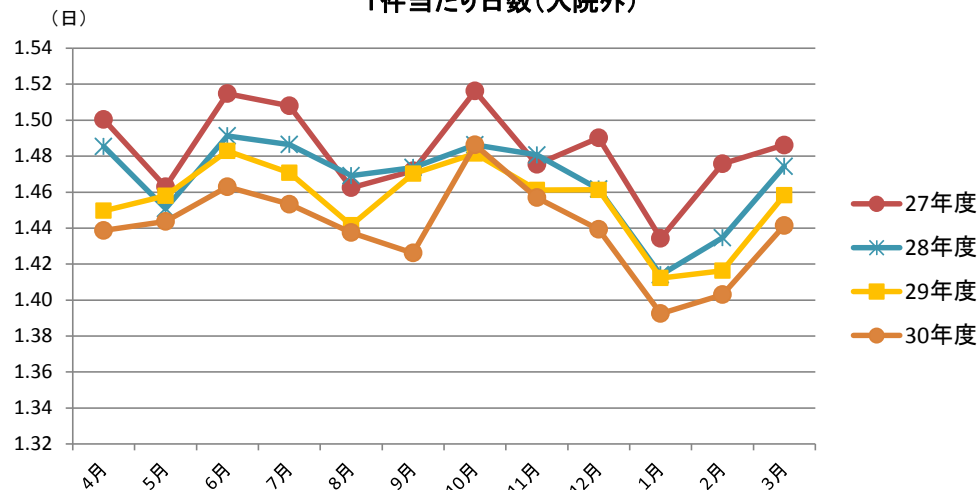
1件当たり日数(入院)



単位: 日

	27年度	28年度		29年度		30年度	
			前年同月差		前年同月差		前年同月差
4月	9.68	9.52	▲ 0.16	9.61	0.10	9.44	▲ 0.17
5月	9.93	9.91	▲ 0.02	9.55	▲ 0.36	9.60	0.05
6月	9.63	9.42	▲ 0.21	9.50	0.08	9.49	▲ 0.01
7月	9.67	9.64	▲ 0.04	9.51	▲ 0.12	9.46	▲ 0.05
8月	9.65	9.42	▲ 0.23	9.41	▲ 0.01	9.21	▲ 0.20
9月	9.64	9.64	0.01	9.41	▲ 0.23	9.55	0.14
10月	9.74	9.64	▲ 0.10	9.61	▲ 0.03	9.54	▲ 0.07
11月	9.56	9.67	0.10	9.61	▲ 0.06	9.53	▲ 0.08
12月	9.82	9.69	▲ 0.13	9.68	▲ 0.01	9.67	▲ 0.01
1月	10.20	9.82	▲ 0.38	9.67	▲ 0.15	9.76	0.09
2月	9.60	9.40	▲ 0.20	9.41	0.01	9.25	▲ 0.15
3月	9.72	9.60	▲ 0.13	9.54	▲ 0.05	9.72	0.18

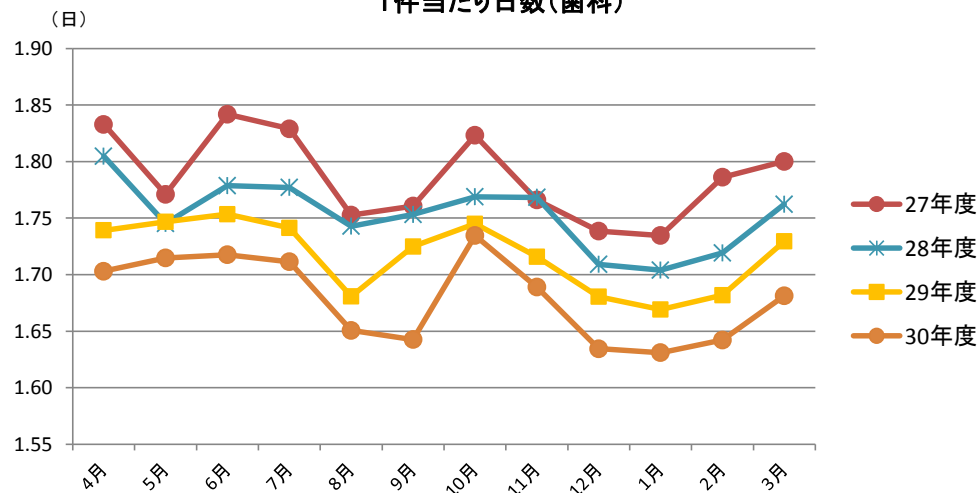
1件当たり日数(入院外)



単位:日

	27年度	28年度		29年度		30年度	
			前年同月差		前年同月差		前年同月差
4月	1.50	1.49	▲ 0.02	1.45	▲ 0.04	1.44	▲ 0.01
5月	1.46	1.45	▲ 0.01	1.46	0.01	1.44	▲ 0.01
6月	1.51	1.49	▲ 0.02	1.48	▲ 0.01	1.46	▲ 0.02
7月	1.51	1.49	▲ 0.02	1.47	▲ 0.02	1.45	▲ 0.02
8月	1.46	1.47	0.01	1.44	▲ 0.03	1.44	▲ 0.00
9月	1.47	1.47	0.00	1.47	▲ 0.00	1.43	▲ 0.04
10月	1.52	1.49	▲ 0.03	1.48	▲ 0.00	1.49	0.00
11月	1.48	1.48	0.01	1.46	▲ 0.02	1.46	▲ 0.00
12月	1.49	1.46	▲ 0.03	1.46	▲ 0.00	1.44	▲ 0.02
1月	1.43	1.41	▲ 0.02	1.41	▲ 0.00	1.39	▲ 0.02
2月	1.48	1.43	▲ 0.04	1.42	▲ 0.02	1.40	▲ 0.01
3月	1.49	1.47	▲ 0.01	1.46	▲ 0.02	1.44	▲ 0.02

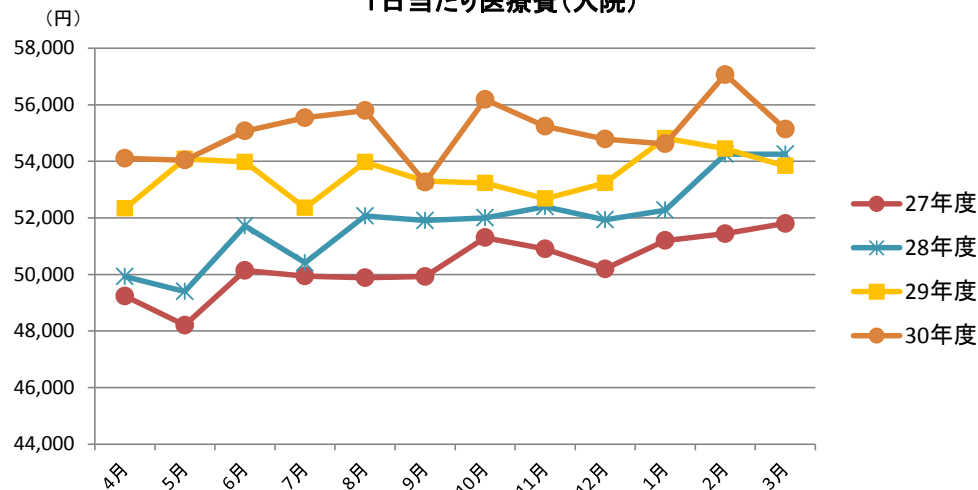
1件当たり日数(歯科)



単位:日

	27年度	28年度		29年度		30年度	
			前年同月差		前年同月差		前年同月差
4月	1.83	1.80	▲ 0.03	1.74	▲ 0.07	1.70	▲ 0.04
5月	1.77	1.75	▲ 0.03	1.75	0.00	1.71	▲ 0.03
6月	1.84	1.78	▲ 0.06	1.75	▲ 0.03	1.72	▲ 0.04
7月	1.83	1.78	▲ 0.05	1.74	▲ 0.04	1.71	▲ 0.03
8月	1.75	1.74	▲ 0.01	1.68	▲ 0.06	1.65	▲ 0.03
9月	1.76	1.75	▲ 0.01	1.72	▲ 0.03	1.64	▲ 0.08
10月	1.82	1.77	▲ 0.05	1.75	▲ 0.02	1.73	▲ 0.01
11月	1.77	1.77	0.00	1.72	▲ 0.05	1.69	▲ 0.03
12月	1.74	1.71	▲ 0.03	1.68	▲ 0.03	1.63	▲ 0.05
1月	1.73	1.70	▲ 0.03	1.67	▲ 0.03	1.63	▲ 0.04
2月	1.79	1.72	▲ 0.07	1.68	▲ 0.04	1.64	▲ 0.04
3月	1.80	1.76	▲ 0.04	1.73	▲ 0.03	1.68	▲ 0.05

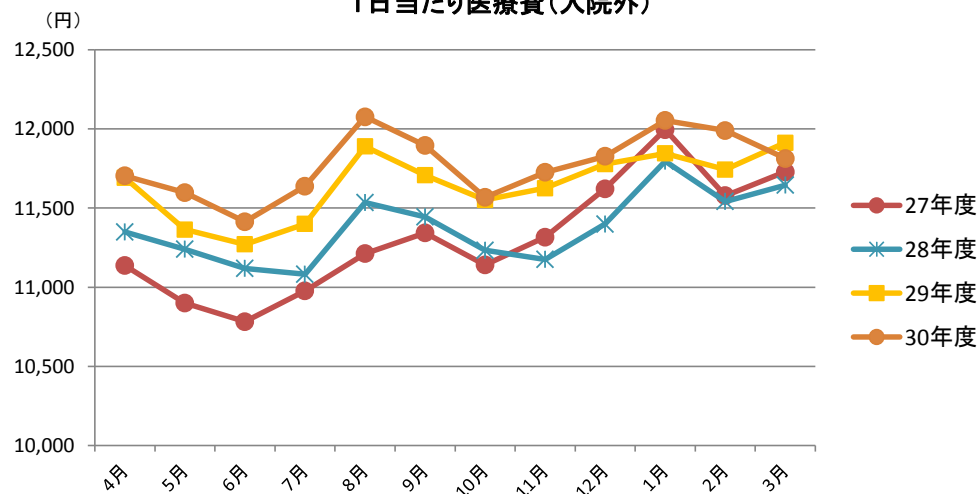
1日当たり医療費(入院)



単位:円

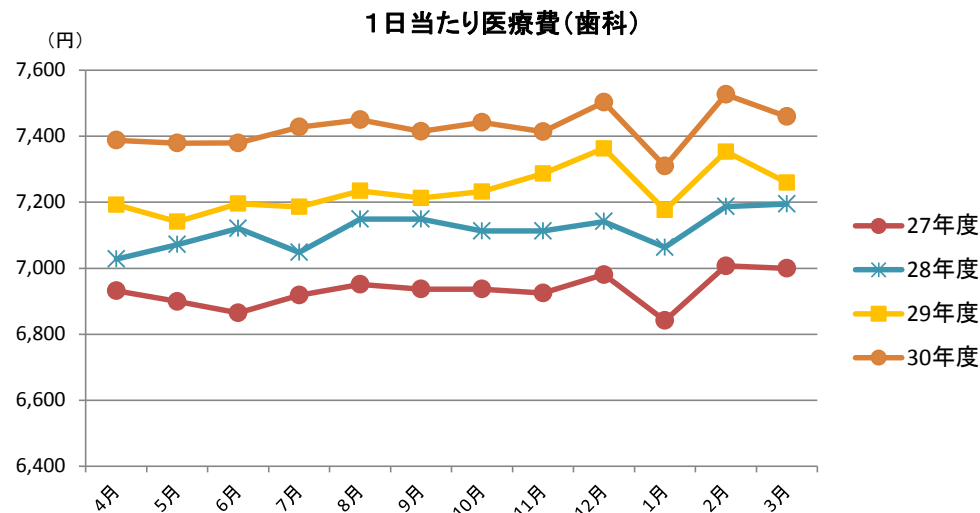
	27年度	28年度		29年度		30年度	
			前年同月差		前年同月差		前年同月差
4月	49,234	49,926	692	52,333	2,407	54,113	1,780
5月	48,204	49,394	1,190	54,089	4,695	54,043	▲ 46
6月	50,140	51,719	1,579	53,978	2,259	55,075	1,098
7月	49,944	50,413	470	52,357	1,944	55,541	3,184
8月	49,879	52,067	2,188	53,969	1,902	55,798	1,828
9月	49,926	51,907	1,982	53,300	1,392	53,263	▲ 37
10月	51,302	52,004	702	53,237	1,232	56,190	2,954
11月	50,907	52,396	1,489	52,685	289	55,240	2,555
12月	50,197	51,938	1,741	53,231	1,294	54,792	1,560
1月	51,202	52,274	1,073	54,822	2,548	54,619	▲ 204
2月	51,441	54,252	2,811	54,450	198	57,070	2,620
3月	51,804	54,252	2,449	53,835	▲ 417	55,143	1,308

1日当たり医療費(入院外)



単位:円

	27年度	28年度		29年度		30年度	
			前年同月差		前年同月差		前年同月差
4月	11,137	11,348	212	11,692	344	11,704	12
5月	10,899	11,240	341	11,364	124	11,597	233
6月	10,782	11,118	336	11,271	153	11,413	142
7月	10,977	11,082	105	11,400	318	11,638	239
8月	11,212	11,534	322	11,890	355	12,076	187
9月	11,344	11,444	100	11,707	263	11,895	188
10月	11,140	11,233	93	11,552	319	11,568	16
11月	11,316	11,176	▲ 140	11,625	449	11,725	100
12月	11,621	11,399	▲ 222	11,778	380	11,827	49
1月	11,995	11,796	▲ 199	11,845	49	12,054	209
2月	11,578	11,541	▲ 37	11,743	201	11,989	247
3月	11,728	11,645	▲ 84	11,913	268	11,813	▲ 99



単位:円

	27年度	28年度		29年度		30年度	
			前年同月差		前年同月差		前年同月差
4月	6,932	7,028	96	7,192	164	7,388	196
5月	6,899	7,072	172	7,141	69	7,379	238
6月	6,865	7,121	256	7,196	75	7,380	184
7月	6,918	7,048	130	7,186	138	7,428	242
8月	6,951	7,149	197	7,235	86	7,450	216
9月	6,937	7,149	212	7,213	64	7,415	202
10月	6,937	7,113	176	7,232	119	7,442	210
11月	6,925	7,113	188	7,287	174	7,414	127
12月	6,981	7,142	161	7,363	221	7,503	140
1月	6,842	7,063	222	7,176	113	7,309	133
2月	7,007	7,187	180	7,353	167	7,527	174
3月	7,000	7,194	194	7,260	65	7,460	200

(注1) 医療費は、社会保険診療報酬支払基金審査分(入院、入院外、歯科、調剤)に係るものである

(注2) 健康保険法第3条第2項被保険者に係る分は含まれていない