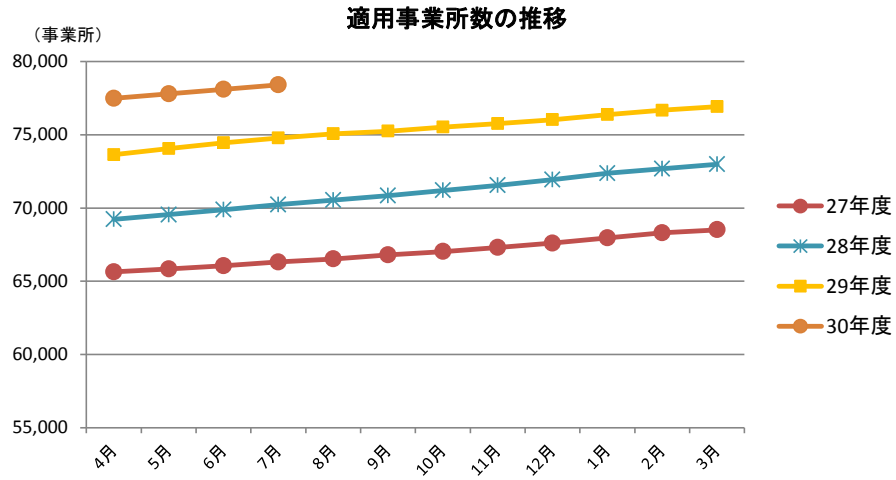


# 協会けんぽ兵庫支部月報（平成30年7月）

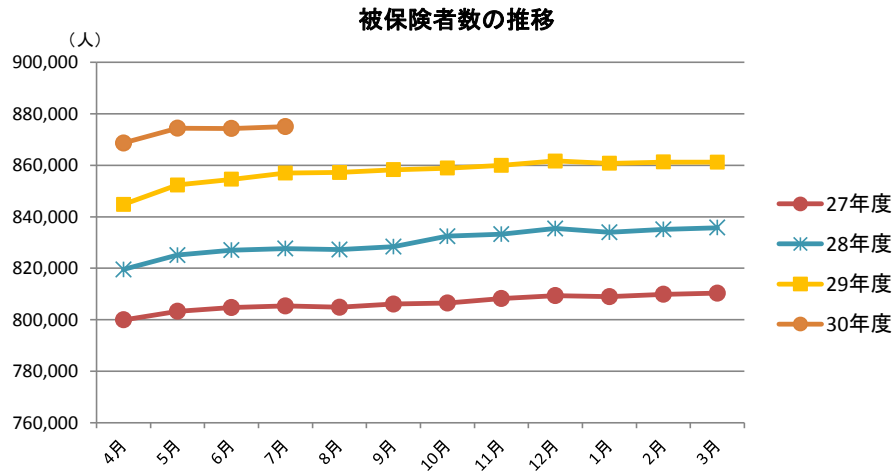
## 1. 事業所数の状況



単位：事業所

	27年度	28年度		29年度		30年度	
			前年同月差		前年同月差		前年同月差
4月	65,634	69,231	3,597	73,636	4,405	77,484	3,848
5月	65,827	69,544	3,717	74,046	4,502	77,786	3,740
6月	66,051	69,888	3,837	74,458	4,570	78,102	3,644
7月	66,314	70,226	3,912	74,780	4,554	78,408	3,628
8月	66,524	70,533	4,009	75,067	4,534		
9月	66,794	70,847	4,053	75,244	4,397		
10月	67,027	71,203	4,176	75,519	4,316		
11月	67,307	71,543	4,236	75,760	4,217		
12月	67,597	71,935	4,338	76,031	4,096		
1月	67,956	72,371	4,415	76,377	4,006		
2月	68,309	72,682	4,373	76,669	3,987		
3月	68,512	72,980	4,468	76,914	3,934		

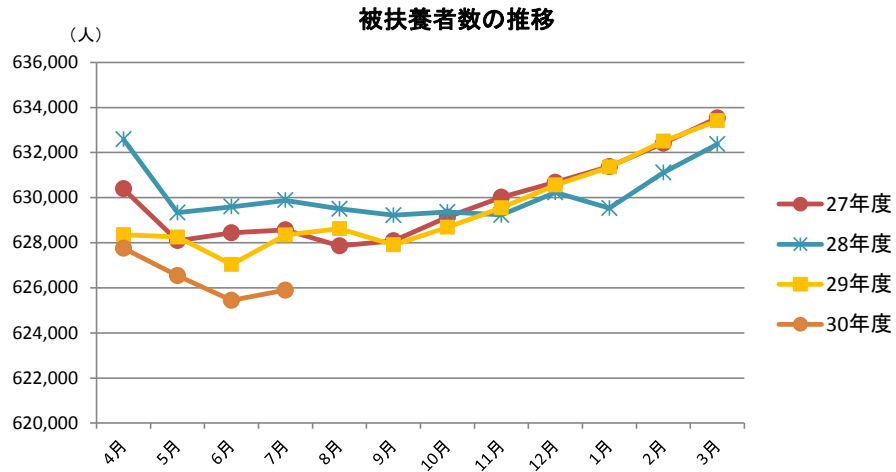
## 2. 被保険者数の状況



単位：人

	27年度	28年度		29年度		30年度	
			前年同月差		前年同月差		前年同月差
4月	799,926	819,511	19,585	844,790	25,279	868,685	23,895
5月	803,236	825,090	21,854	852,364	27,274	874,405	22,041
6月	804,732	827,052	22,320	854,550	27,498	874,319	19,769
7月	805,369	827,604	22,235	856,958	29,354	875,023	18,065
8月	804,866	827,255	22,389	857,198	29,943		
9月	806,081	828,377	22,296	858,292	29,915		
10月	806,524	832,435	25,911	858,895	26,460		
11月	808,250	833,269	25,019	859,935	26,666		
12月	809,382	835,410	26,028	861,657	26,247		
1月	808,949	833,993	25,044	860,757	26,764		
2月	809,868	835,117	25,249	861,269	26,152		
3月	810,350	835,770	25,420	861,242	25,472		

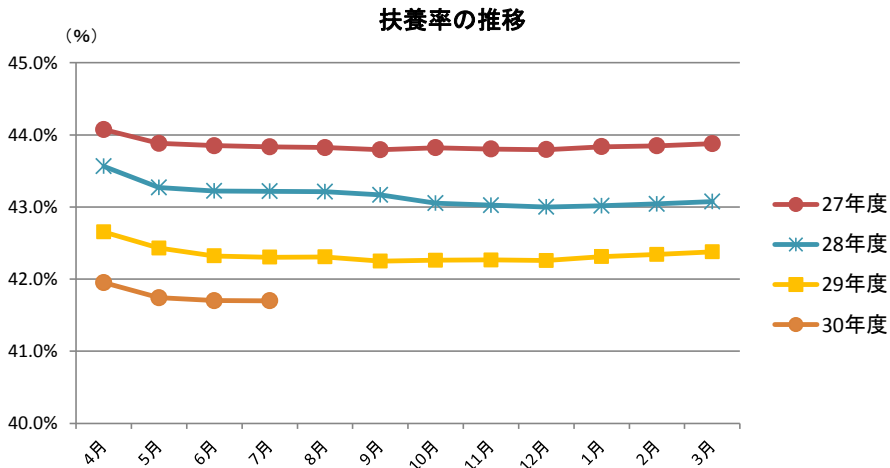
### 3. 被扶養者数の状況



単位:人

	27年度	28年度		29年度		30年度	
			前年同月差		前年同月差		前年同月差
4月	630,393	632,590	▲ 2,197	628,349	▲ 4,241	627,755	▲ 594
5月	628,091	629,329	▲ 1,238	628,251	▲ 1,078	626,538	▲ 1,713
6月	628,439	629,598	▲ 1,159	627,031	▲ 2,567	625,438	▲ 1,593
7月	628,569	629,882	▲ 1,313	628,343	▲ 1,539	625,892	▲ 2,451
8月	627,857	629,500	▲ 1,643	628,631	▲ 869		
9月	628,083	629,218	▲ 1,135	627,901	▲ 1,317		
10月	629,130	629,359	▲ 229	628,683	▲ 676		
11月	630,017	629,230	▲ 787	629,544	▲ 314		
12月	630,682	630,232	▲ 450	630,554	▲ 322		
1月	631,375	629,538	▲ 1,837	631,356	▲ 1,818		
2月	632,413	631,107	▲ 1,306	632,498	▲ 1,391		
3月	633,533	632,379	▲ 1,154	633,408	▲ 1,029		

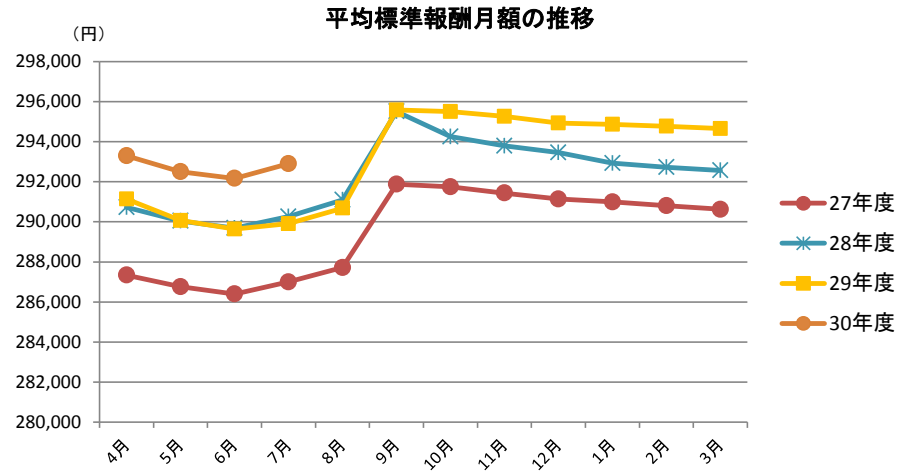
### 4. 扶養率の状況



扶養率=被扶養者数/被保険者+被扶養者

	27年度	28年度		29年度		30年度	
			前年同月差		前年同月差		前年同月差
4月	44.1%	43.6%	-0.5%	42.7%	-0.9%	41.9%	-0.7%
5月	43.9%	43.3%	-0.6%	42.4%	-0.8%	41.7%	-0.7%
6月	43.8%	43.2%	-0.6%	42.3%	-0.9%	41.7%	-0.6%
7月	43.8%	43.2%	-0.6%	42.3%	-0.9%	41.7%	-0.6%
8月	43.8%	43.2%	-0.6%	42.3%	-0.9%		
9月	43.8%	43.2%	-0.6%	42.2%	-0.9%		
10月	43.8%	43.1%	-0.8%	42.3%	-0.8%		
11月	43.8%	43.0%	-0.8%	42.3%	-0.8%		
12月	43.8%	43.0%	-0.8%	42.3%	-0.7%		
1月	43.8%	43.0%	-0.8%	42.3%	-0.7%		
2月	43.8%	43.0%	-0.8%	42.3%	-0.7%		
3月	43.9%	43.1%	-0.8%	42.4%	-0.7%		

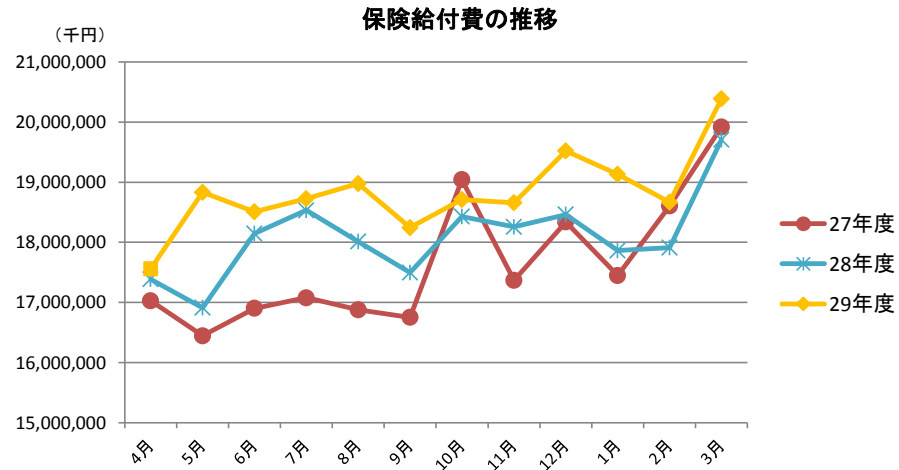
## 5. 標準報酬月額状況



単位:円

	27年度	28年度		29年度		30年度	
			前年同月差		前年同月差		前年同月差
4月	287,342	290,725	3,383	291,138	413	293,295	2,157
5月	286,761	290,046	3,285	290,067	21	292,496	2,429
6月	286,400	289,694	3,294	289,632	▲ 62	292,170	2,538
7月	287,001	290,256	3,255	289,905	▲ 351	292,895	2,990
8月	287,715	291,091	3,376	290,678	▲ 413		
9月	291,874	295,505	3,631	295,580	75		
10月	291,744	294,253	2,509	295,498	1,245		
11月	291,434	293,786	2,352	295,256	1,470		
12月	291,133	293,458	2,325	294,923	1,465		
1月	290,992	292,926	1,934	294,866	1,940		
2月	290,805	292,726	1,921	294,772	2,046		
3月	290,622	292,562	1,940	294,656	2,094		

## 6. 保険給付費状況

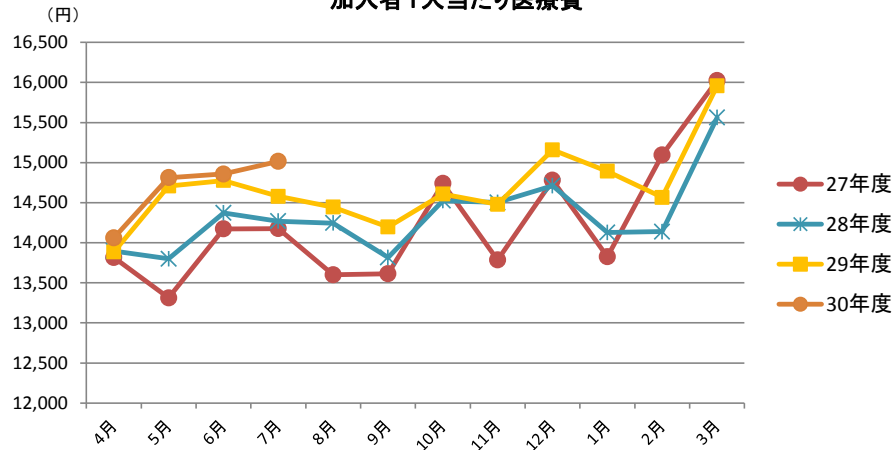


単位:千円

	27年度	28年度		29年度		30年度	
			前年同月差		前年同月差		前年同月差
4月	17,027,862	17,386,474	358,612	17,559,325	172,851		
5月	16,446,065	16,912,376	466,311	18,832,692	1,920,317		
6月	16,901,986	18,144,632	1,242,646	18,506,867	362,235		
7月	17,078,053	18,532,213	1,454,160	18,725,175	192,962		
8月	16,876,442	18,012,787	1,136,346	18,978,496	965,709		
9月	16,752,372	17,494,416	742,044	18,244,634	750,218		
10月	19,042,893	18,428,609	▲ 614,284	18,710,882	282,273		
11月	17,370,200	18,258,575	888,374	18,658,544	399,969		
12月	18,339,402	18,462,196	122,794	19,520,833	1,058,637		
1月	17,446,690	17,861,551	414,861	19,132,383	1,270,832		
2月	18,603,911	17,912,283	▲ 691,628	18,667,181	754,898		
3月	19,916,985	19,704,983	▲ 212,002	20,385,738	680,755		

## 7. 加入者1人当たり医療費

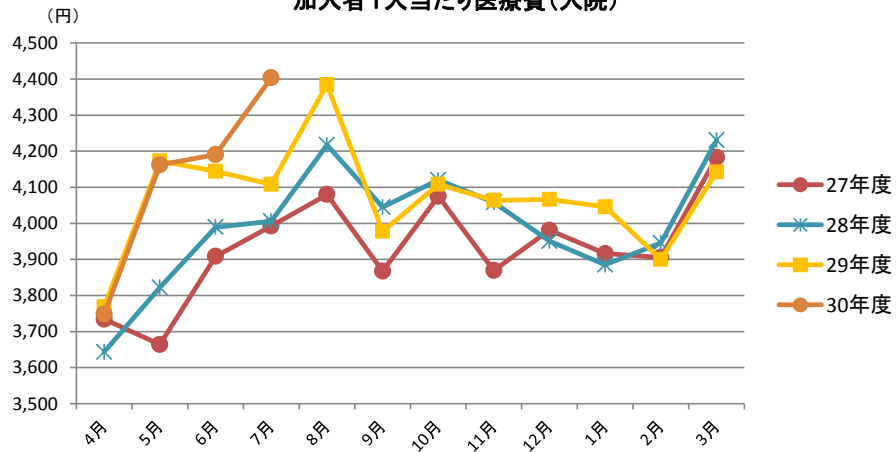
### 加入者1人当たり医療費



単位:円

	27年度	28年度		29年度		30年度	
			前年同月差		前年同月差		前年同月差
4月	13,817	13,899	82	13,886	▲ 12	14,060	174
5月	13,313	13,799	486	14,707	908	14,813	106
6月	14,172	14,371	199	14,777	406	14,858	81
7月	14,176	14,269	92	14,579	311	15,016	436
8月	13,602	14,245	643	14,445	200		
9月	13,614	13,817	203	14,196	379		
10月	14,740	14,525	▲ 215	14,607	82		
11月	13,786	14,503	717	14,478	▲ 25		
12月	14,779	14,712	▲ 67	15,158	445		
1月	13,824	14,128	303	14,893	765		
2月	15,095	14,138	▲ 956	14,566	427		
3月	16,025	15,563	▲ 462	15,959	396		

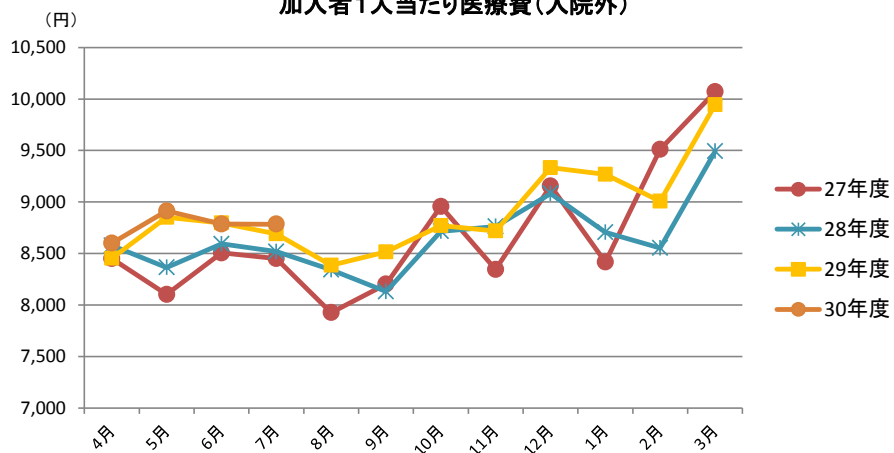
### 加入者1人当たり医療費(入院)



単位:円

	27年度	28年度		29年度		30年度	
			前年同月差		前年同月差		前年同月差
4月	3,734	3,644	▲ 91	3,769	125	3,749	▲ 20
5月	3,664	3,823	159	4,173	350	4,162	▲ 11
6月	3,909	3,989	81	4,144	155	4,191	47
7月	3,993	4,006	13	4,108	103	4,404	295
8月	4,080	4,217	137	4,385	167		
9月	4,080	4,217	137	4,385	167		
10月	3,867	4,045	178	3,978	▲ 67		
11月	4,076	4,120	45	4,108	▲ 12		
12月	3,869	4,058	189	4,064	5		
1月	3,869	4,058	189	4,064	5		
2月	3,981	3,951	▲ 30	4,066	115		
3月	3,916	3,885	▲ 31	4,046	161		
4月	3,906	3,945	39	3,900	▲ 45		
5月	4,183	4,231	48	4,142	▲ 89		

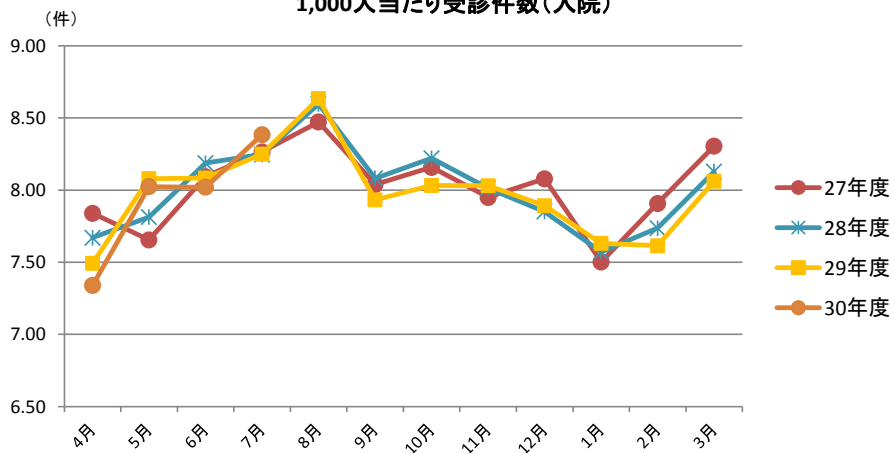
加入者1人当たり医療費(入院外)



単位:円

	27年度	28年度		29年度		30年度	
			前年同月差		前年同月差		前年同月差
4月	8,452	8,578	127	8,453	▲ 125	8,601	147
5月	8,104	8,365	261	8,852	486	8,913	61
6月	8,506	8,593	87	8,798	204	8,787	▲ 11
7月	8,450	8,519	69	8,690	170	8,785	96
8月	7,927	8,342	415	8,387	45		
9月	8,204	8,132	▲ 72	8,516	384		
10月	8,957	8,715	▲ 242	8,771	55		
11月	8,345	8,763	418	8,719	▲ 45		
12月	9,156	9,083	▲ 73	9,333	250		
1月	8,418	8,706	288	9,269	563		
2月	9,511	8,553	▲ 958	9,007	454		
3月	10,069	9,493	▲ 577	9,945	452		

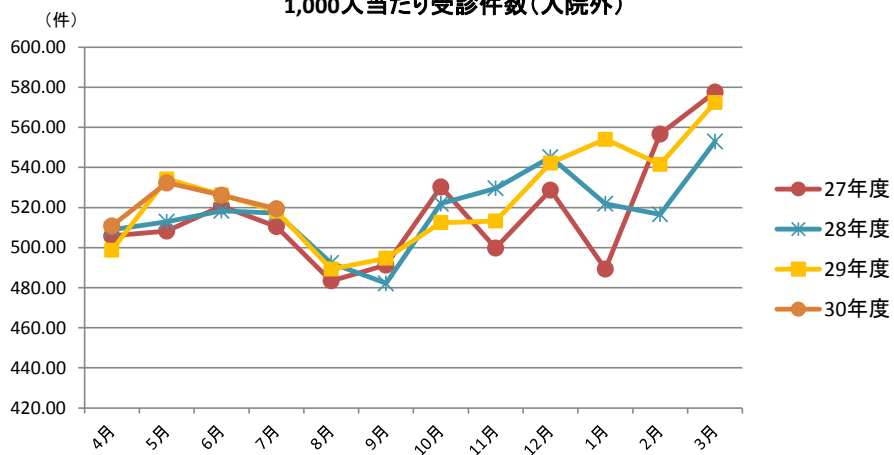
1,000人当たり受診件数(入院)



単位:件

	27年度	28年度		29年度		30年度	
			前年同月差		前年同月差		前年同月差
4月	7.84	7.67	▲ 0.17	7.49	▲ 0.18	7.34	▲ 0.15
5月	7.66	7.81	0.16	8.08	0.27	8.02	▲ 0.05
6月	8.09	8.19	0.09	8.08	▲ 0.10	8.02	▲ 0.06
7月	8.26	8.25	▲ 0.02	8.25	0.00	8.38	0.13
8月	8.47	8.60	0.12	8.63	0.04		
9月	8.04	8.08	0.04	7.93	▲ 0.15		
10月	8.16	8.22	0.06	8.03	▲ 0.19		
11月	7.95	8.01	0.06	8.03	0.02		
12月	8.08	7.85	▲ 0.23	7.89	0.04		
1月	7.50	7.57	0.07	7.63	0.06		
2月	7.91	7.74	▲ 0.17	7.61	▲ 0.12		
3月	8.30	8.13	▲ 0.18	8.06	▲ 0.07		

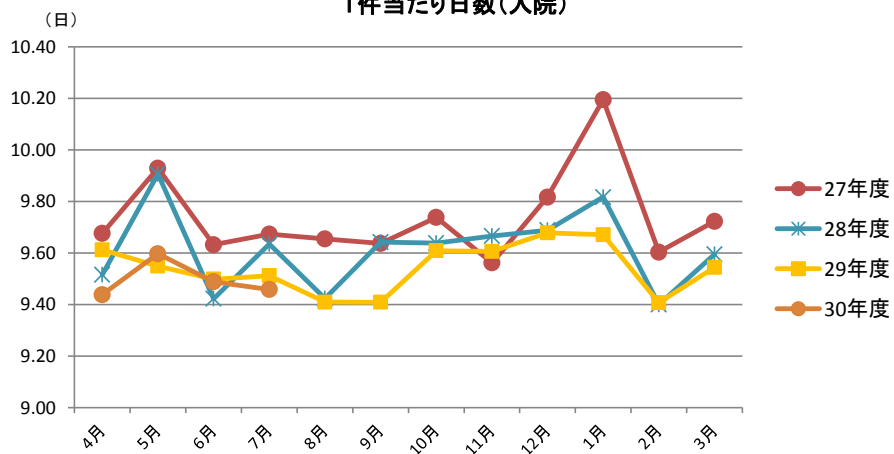
1,000人当たり受診件数(入院外)



単位:件

	27年度	28年度		29年度		30年度	
			前年同月差		前年同月差		前年同月差
4月	505.82	508.92	3.10	498.77	▲ 10.15	510.78	12.01
5月	508.24	512.96	4.72	534.26	21.30	532.35	▲ 1.91
6月	520.80	518.30	▲ 2.50	526.37	8.07	526.24	▲ 0.13
7月	510.48	517.21	6.72	518.29	1.08	519.40	1.10
8月	483.43	492.32	8.89	489.33	▲ 2.99		
9月	491.36	482.22	▲ 9.14	494.75	12.53		
10月	530.30	522.00	▲ 8.30	512.49	▲ 9.51		
11月	499.82	529.57	29.75	513.27	▲ 16.31		
12月	528.70	545.16	16.45	542.27	▲ 2.89		
1月	489.27	521.92	32.65	554.09	32.17		
2月	556.65	516.57	▲ 40.07	541.58	25.00		
3月	577.69	552.94	▲ 24.74	572.45	19.51		

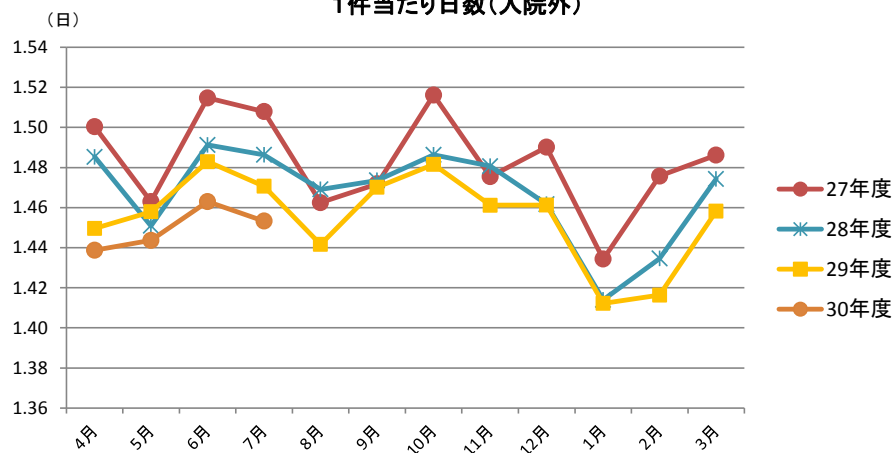
1件当たり日数(入院)



単位:日

	27年度	28年度		29年度		30年度	
			前年同月差		前年同月差		前年同月差
4月	9.68	9.52	▲ 0.16	9.61	0.10	9.44	▲ 0.17
5月	9.93	9.91	▲ 0.02	9.55	▲ 0.36	9.60	0.05
6月	9.63	9.42	▲ 0.21	9.50	0.08	9.49	▲ 0.01
7月	9.67	9.64	▲ 0.04	9.51	▲ 0.12	9.46	▲ 0.05
8月	9.65	9.42	▲ 0.23	9.41	▲ 0.01		
9月	9.64	9.64	0.01	9.41	▲ 0.23		
10月	9.74	9.64	▲ 0.10	9.61	▲ 0.03		
11月	9.56	9.67	0.10	9.61	▲ 0.06		
12月	9.82	9.69	▲ 0.13	9.68	▲ 0.01		
1月	10.20	9.82	▲ 0.38	9.67	▲ 0.15		
2月	9.60	9.40	▲ 0.20	9.41	0.01		
3月	9.72	9.60	▲ 0.13	9.54	▲ 0.05		

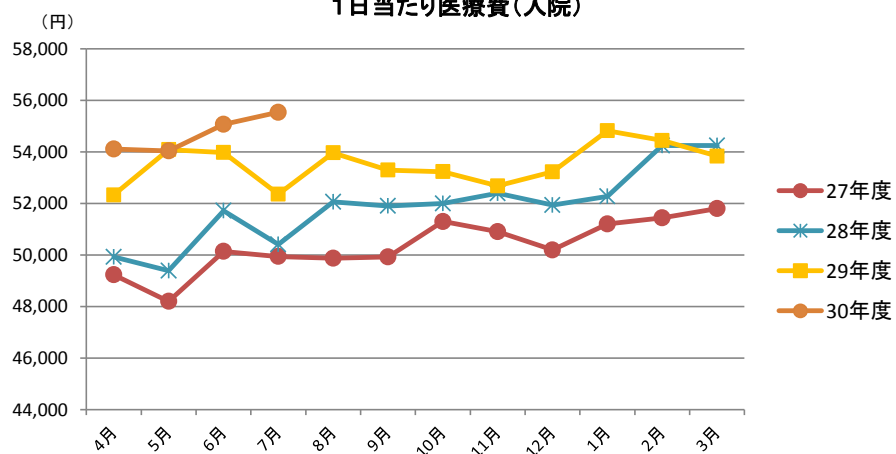
1件当たり日数(入院外)



単位:日

	27年度	28年度		29年度		30年度	
			前年同月差		前年同月差		前年同月差
4月	1.50	1.49	▲ 0.02	1.45	▲ 0.04	1.44	▲ 0.01
5月	1.46	1.45	▲ 0.01	1.46	0.01	1.44	▲ 0.01
6月	1.51	1.49	▲ 0.02	1.48	▲ 0.01	1.46	▲ 0.02
7月	1.51	1.49	▲ 0.02	1.47	▲ 0.02	1.45	▲ 0.02
8月	1.46	1.47	0.01	1.44	▲ 0.03		
9月	1.47	1.47	0.00	1.47	▲ 0.00		
10月	1.52	1.49	▲ 0.03	1.48	▲ 0.00		
11月	1.48	1.48	0.01	1.46	▲ 0.02		
12月	1.49	1.46	▲ 0.03	1.46	▲ 0.00		
1月	1.43	1.41	▲ 0.02	1.41	▲ 0.00		
2月	1.48	1.43	▲ 0.04	1.42	▲ 0.02		
3月	1.49	1.47	▲ 0.01	1.46	▲ 0.02		

1日当たり医療費(入院)

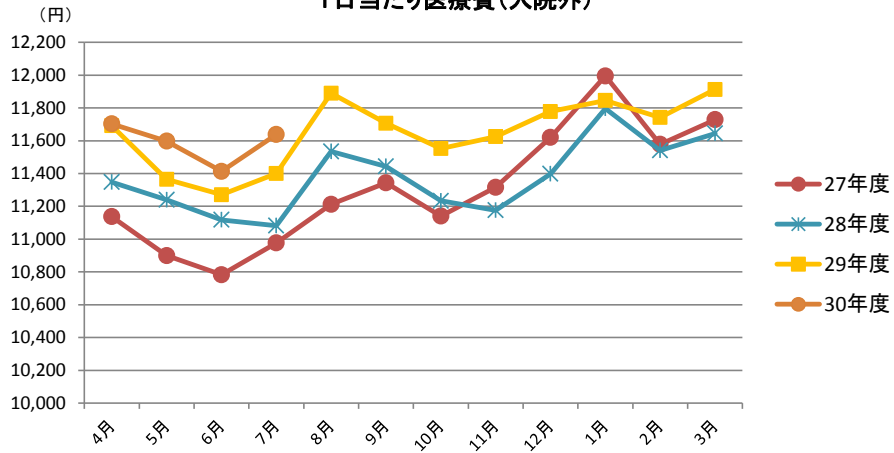


単位:円

	27年度	28年度		29年度		30年度	
			前年同月差		前年同月差		前年同月差
4月	49,234	49,926	692	52,333	2,407	54,113	1,780
5月	48,204	49,394	1,190	54,089	4,695	54,043	▲ 46
6月	50,140	51,719	1,579	53,978	2,259	55,075	1,098
7月	49,944	50,413	470	52,357	1,944	55,541	3,184
8月	49,879	52,067	2,188	53,969	1,902		
9月	49,926	51,907	1,982	53,300	1,392		
10月	51,302	52,004	702	53,237	1,232		
11月	50,907	52,396	1,489	52,685	289		
12月	50,197	51,938	1,741	53,231	1,294		
1月	51,202	52,274	1,073	54,822	2,548		
2月	51,441	54,252	2,811	54,450	198		
3月	51,804	54,252	2,449	53,835	▲ 417		

単位:円

1日当たり医療費(入院外)



	27年度	28年度		29年度		30年度	
			前年同月差		前年同月差		前年同月差
4月	11,137	11,348	212	11,692	344	11,704	12
5月	10,899	11,240	341	11,364	124	11,597	233
6月	10,782	11,118	336	11,271	153	11,413	142
7月	10,977	11,082	105	11,400	318	11,638	239
8月	11,212	11,534	322	11,890	355		
9月	11,344	11,444	100	11,707	263		
10月	11,140	11,233	93	11,552	319		
11月	11,316	11,176	▲ 140	11,625	449		
12月	11,621	11,399	▲ 222	11,778	380		
1月	11,995	11,796	▲ 199	11,845	49		
2月	11,578	11,541	▲ 37	11,743	201		
3月	11,728	11,645	▲ 84	11,913	268		

(注1) 医療費は、社会保険診療報酬支払基金審査分(入院、入院外、歯科、調剤)に係るものである

(注2) 健康保険法第3条第2項被保険者に係る分は含まれていない