



# Vui lòng trình My Number. Chúng tôi trân trọng gửi Thông báo về thông tin xác thực đến bạn.

Thể theo chủ trương tích hợp thẻ My Number (thẻ Mã số Cá nhân) và thẻ Bảo hiểm Y tế, kể từ ngày 2 tháng 12 năm 2024, hệ thống sẽ chủ yếu sử dụng thẻ My Number đã được đăng ký làm thẻ Bảo hiểm Y tế (Thẻ Bảo hiểm Y tế My Number) thay cho thẻ Bảo hiểm Y tế hiện tại. Để sử dụng thẻ Bảo hiểm Y tế My Number, bạn cần phải đăng ký chính xác My Number với Hiệp hội của chúng tôi. Vì vậy, vui lòng nộp Đơn đăng ký My Number. Thêm vào đó, chúng tôi xin gửi thông báo để bạn dễ dàng nắm bắt thông tin xác thực Bảo hiểm Y tế của mình.

## Mẫu biểu

氏名		全国健康保険協会 北海道支部																			
<p>協会けんぽにおいて、上記資格情報にあなたのマイナンバーが登録できていないか、または登録されたマイナンバーが正しいものであるか確認の必要があるため、大変お手数をおかけしますが、同封の「マイナンバー登録申出書」に必要事項をご記入いただき、協会けんぽへご提出くださいますようお願いいたします（※）。 なお、本お願いの受取時点で、マイナンバーを提出済み等の場合は、行き違いですので、何卒ご容赦ください。 （※）海外在住等でマイナンバーをお持ちでない方は提出の必要はございません。</p>																					
マイナンバー登録申出書をご提出いただいた場合、 マイナポータルで健康保険の資格情報をご確認いただくことができます。		マイナポータルへのアクセス・ ダウンロードはこちら→																			
<p>さらに、マイナンバーカードを健康保険証として利用登録することで、マイナ保険証として医療機関等を受診することができます。 医療機関等を受診した際に、マイナ保険証の読み取りができない例外的な場合については、マイナポータルの資格情報画面をマイナ保険証とともに提示することで受診いただけます。（スマートフォンをお持ちでない方は、左下にある資格情報のお知らせをマイナ保険証とともに医療機関等に提示することで受診いただけます。）</p>																					
<b>2</b>		<p>資格情報のお知らせ</p> <table><tr><td>記号 01010101</td><td>番号 0000001</td><td>枝番 00</td></tr><tr><td>氏名</td><td colspan="2">协会 太郎</td></tr><tr><td>生年月日</td><td colspan="2">昭和 40 年 10 月 1 日</td></tr><tr><td>資格取得年月日</td><td colspan="2">昭和 60 年 10 月 1 日</td></tr><tr><td>保険者番号</td><td colspan="2">01010016</td></tr><tr><td>保険者名称</td><td colspan="2">全国健康保険協会 北海道支部</td></tr></table>		記号 01010101	番号 0000001	枝番 00	氏名	协会 太郎		生年月日	昭和 40 年 10 月 1 日		資格取得年月日	昭和 60 年 10 月 1 日		保険者番号	01010016		保険者名称	全国健康保険協会 北海道支部	
記号 01010101	番号 0000001	枝番 00																			
氏名	协会 太郎																				
生年月日	昭和 40 年 10 月 1 日																				
資格取得年月日	昭和 60 年 10 月 1 日																				
保険者番号	01010016																				
保険者名称	全国健康保険協会 北海道支部																				
		左側をミシン目で切り取ってマイナンバー カードと併せて大切に保管してください。 資格情報のお知らせの利用については、 裏面及び別紙をご覧ください。																			

## 1 Vui lòng trình My Number

Vì Hiệp hội Kempo cần xác minh xem My Number của bạn đã được đăng ký hay chưa, hoặc đã được đăng ký có chính xác hay không nên bạn vui lòng điền các thông tin cần thiết vào “Đơn Đăng Ký My Number” kèm theo và gửi lại bằng phong bì trả lời đã được cung cấp.

Nếu không rõ về cách điền, vui lòng liên hệ với chúng tôi theo thông tin dưới đây:

**Thông tin liên hệ: Tổng đài chuyên hỗ trợ các vấn đề My Number của Hiệp hội Kempo**  
**0570-015-369** (Navi Dial) \* Ngoại trừ các ngày Thứ 7, Chủ nhật, ngày lễ và kỳ nghỉ cuối năm và đầu năm.

\*Lưu ý: Trong trường hợp không kết nối được qua một số IP điện thoại, vui lòng liên hệ Chi nhánh Bảo hiểm Y tế thuộc Hiệp hội Kempo mà bạn đã tham gia Bảo hiểm.

## 2 Đây là thông báo về thông tin xác thực.

Bạn có thể dễ dàng nắm bắt thông tin xác thực Bảo hiểm Y tế của mình.

\*Nếu Thông báo về thông tin xác thực mà bạn đã cắt ra bị hỏng hoặc thất lạc, vui lòng nộp “Đơn xin cấp lại Thông báo về thông tin xác thực” tại Chi nhánh Bảo hiểm Y tế thuộc Hiệp hội Kempo (Hiệp hội Bảo hiểm Y tế Toàn quốc) nơi bạn đã tham gia Bảo hiểm từ ngày 2 tháng 12 năm 2024 trở đi.

# Sau khi nộp “Đơn đăng ký My Number”, bạn vui lòng xác nhận các nội dung sau:

## Phương thức khám sức khỏe từ ngày 2 tháng 12 năm 2024 trở đi

(Mục ① đến mục ③ chỉ áp dụng trong trường hợp My Number đã được đăng ký hợp lệ).

### ① Thẻ Bảo hiểm Y tế My Number

Lợi ích của việc sử dụng thẻ My Number đã đăng ký làm thẻ Bảo hiểm Y tế (thẻ Bảo hiểm Y tế My Number) là bạn có thể nhận được dịch vụ chăm sóc y tế phù hợp hơn dựa trên dữ liệu sức khỏe và y tế cá nhân của mình.

Để biết thêm về lợi ích và cách thức đăng ký sử dụng, vui lòng tham khảo tài liệu đính kèm.

\* **Bạn chỉ có thể sử dụng thẻ Bảo hiểm Y tế My Number tại các cơ sở y tế đã triển khai hệ thống xác thực trực tuyến.** Để biết thêm thông tin về các cơ sở y tế đã triển khai hệ thống này, vui lòng tham khảo trang web của Bộ Y tế, Lao động và Phúc lợi. (Truy cập từ mã QR bên phải)



### ② Màn hình thông tin xác thực của thẻ Bảo hiểm Y tế My Number và Cổng thông tin My Number (trên điện thoại thông minh)

Ngay cả khi đến khám sức khỏe tại các cơ sở y tế chưa triển khai hệ thống xác thực trực tuyến, bạn vẫn có thể sử dụng dịch vụ bằng cách trình màn hình thông tin xác thực từ Cổng thông tin My Number (trên điện thoại thông minh) kèm theo thẻ Bảo hiểm Y tế My Number.

Để biết cách hiển thị màn hình thông tin xác thực, vui lòng tham khảo “Phương thức xác nhận thông tin xác thực trên Cổng thông tin My Number” ở phần dưới.

### ③ Thông báo về thông tin xác thực và thẻ Bảo hiểm Y tế My Number

Tại các cơ sở y tế chưa triển khai hệ thống xác thực trực tuyến, nếu không có điện thoại thông minh, bạn vẫn có thể khám sức khỏe bằng cách trình thông báo về thông tin xác thực đã cắt ra kèm theo thẻ Bảo hiểm Y tế My Number.

### ④ Thẻ Bảo hiểm Y tế

Kể từ ngày 2 tháng 12 năm 2024, thẻ Bảo hiểm Y tế sẽ không được cấp mới. Tuy nhiên, thẻ Bảo hiểm Y tế hiện tại của bạn vẫn có thể được sử dụng đến ngày 1 tháng 12 năm 2025.

Tuy nhiên, nếu bạn mất tư cách được hưởng Bảo hiểm Y tế do nghỉ việc hoặc lý do khác, thẻ sẽ không còn hiệu lực kể từ ngày tiếp theo sau ngày nghỉ việc.

[Thông tin khác]

Trong trường hợp không có thẻ My Number hoặc không thể sử dụng thẻ Bảo hiểm Y tế My Number, bạn có thể sử dụng “Giấy xác nhận bạn đã được xác thực” để khám bệnh tại các cơ sở y tế.

## Phương thức xác nhận thông tin xác thực trên Cổng thông tin My Number

(Chỉ áp dụng trong trường hợp My Number đã được đăng ký hợp lệ).

Nếu sử dụng điện thoại thông minh, bạn có thể kiểm tra thông tin Bảo hiểm Y tế của mình trên màn hình thông tin xác thực của Cổng thông tin My Number. Ngoài ra, trong trường hợp các cơ sở y tế chưa triển khai hệ thống xác thực trực tuyến, bạn có thể trình thẻ Bảo hiểm Y tế My Number cùng màn hình thông tin này để được khám sức khỏe.


Nếu không thể đăng nhập vào Cổng thông tin My Number, vui lòng sử dụng thông báo về thông tin xác thực đã cắt ra.

\* Trong trường hợp My Number của bạn đang được Hiệp hội Kempo xác minh hoặc bạn chưa trình My Number cho Hiệp hội Kempo, bạn không thể kiểm tra thông tin này.

### Cách đăng nhập (bạn cần tải ứng dụng về máy)



1. Chuẩn bị thẻ My Number và nhấn 'Bắt đầu'.



2. Nhấn "Đăng ký/Đăng nhập" để đăng nhập vào Cổng thông tin My Number.



3. Sau khi đăng nhập, nhấn "thẻ Bảo hiểm Y tế".



4. Từ mục "Thông tin xác thực", bạn có thể kiểm tra thông tin thẻ Bảo hiểm Y tế đã đăng ký.