

全国健康保険協会管掌健康保険

# 事業年報

平成27年度



全国健康保険協会  
協会けんぽ

全国健康保険協会管掌健康保険

# 事業年報

平成27年度



全国健康保険協会  
協会けんぽ



# 目 次

## 概 要

事業年報概要 .....	2
--------------	---

## 総 括 表

### 1. 全国健康保険協会管掌健康保険

1. 年度別適用状況 .....	16
2. 被保険者及び被扶養者の年齢構成割合 .....	17
3. 産業別・規模別事業所数 .....	17
4. 産業別・規模別被保険者数 .....	18
5. 産業別標準報酬月額 of 平均 .....	18
6. 標準報酬月額・年間標準賞与額別被保険者数	
(1) 標準報酬月額別被保険者数 .....	19
(2) 年間標準賞与額別被保険者数 .....	20
7. 年度別保険料徴収状況 .....	21
8. 限度額適用・標準負担額減額認定証、限度額適用認定証交付状況	
(1) 限度額適用・標準負担額減額認定証交付状況 .....	21
(2) 限度額適用認定証交付状況 .....	21
9. 療養費の内訳 .....	21
10. 保険給付費・医療費の状況 .....	22
11. 保険給付費の諸率 .....	24
12. 年度別収支状況 .....	26
13. 年度別適用状況 (年度平均) .....	26

### 2. 全国健康保険協会管掌健康保険 (法第3条第2項被保険者)

1. 年度別適用状況 .....	28
2. 年度別保険料徴収状況 .....	28
3. 被保険者及び被扶養者の年齢構成割合 .....	29
4. 限度額適用・標準負担額減額認定証、限度額適用認定証交付状況	
(1) 限度額適用・標準負担額減額認定証交付状況 .....	29
(2) 限度額適用認定証交付状況 .....	29
5. 保険給付費・医療費の状況 .....	30
6. 保険給付費の諸率 .....	32
7. 年度別収支状況 .....	34
8. 年度別適用状況 (年度平均) .....	34

### 3. 介護保険

#### 年度別適用状況 (介護保険第2号被保険者)

1. 全国健康保険協会管掌健康保険 .....	36
2. 全国健康保険協会管掌健康保険 (法第3条第2項被保険者) .....	36

# 全 国 編

1. 全国健康保険協会管掌健康保険	37
第1表 適用状況	38
第2表 賞与支払状況	41
第3表 標準報酬月額別被保険者数	42
第4表 年間標準賞与額別被保険者数	46
第5表 被保険者数・被扶養者数及び扶養率	52
第6表 被保険者数・被扶養者数年間別内訳	53
第7表 保険料徴収状況	55
第8表 保険給付費・医療費の状況	56
第9表 保険給付費・医療費の諸率	96
第10表 特定疾病療養受療証交付数	114
第11表 限度額適用・標準負担額減額認定証、限度額適用認定証交付状況	
(1) 限度額認定・標準負担額減額認定証交付状況	115
(2) 限度額適用認定証交付状況	116
2. 全国健康保険協会管掌健康保険（法第3条第2項被保険者）	117
第1表 適用状況	118
第2表 就労延人員及び健康保険印紙はり付け枚数	120
第3表 賞与支払状況	124
第4表 被保険者数・被扶養者数及び扶養率	125
第5表 被保険者数・被扶養者数年間別内訳	126
第6表 保険料徴収状況	127
第7表 受給資格者票交付数	128
第8表 保険給付費・医療費の状況	130
第9表 特定疾病療養受療証交付数	163
第10表 限度額適用・標準負担額減額認定証、限度額適用認定証交付状況	
(1) 限度額認定・標準負担額減額認定証交付状況	164
(2) 限度額適用認定証交付状況	165

# 都 道 府 県 編

1. 全国健康保険協会管掌健康保険	167
第1表 適用状況	168
第2表 賞与支払状況	171
第3表 被保険者数・被扶養者数及び扶養率	172
第4表 被保険者数・被扶養者数年間別内訳	173
第5表 保険料徴収状況	175
第6表 保険給付費・医療費の状況	176
第7表 保険給付費・医療費の諸率	216
第8表 療養費の内訳	234
第9表 特定疾病療養受療証交付数	240
第10表 限度額適用・標準負担額減額認定証、限度額適用認定証交付状況	
(1) 限度額認定・標準負担額減額認定証交付状況	241
(2) 限度額適用認定証交付状況	242

2. 全国健康保険協会管掌健康保険（法第3条第2項被保険者）	243
第1表 適用状況	244
第2表 就労延人員及び健康保険印紙はり付け枚数	246
第3表 賞与支払状況	249
第4表 被保険者数・被扶養者数及び扶養率	250
第5表 被保険者数・被扶養者数年間別内訳	251
第6表 保険料徴収状況	252
第7表 受給資格者票交付数	253
第8表 保険給付費・医療費の状況	254
第9表 特定疾病療養受療証交付数	287
第10表 限度額適用・標準負担額減額認定証、限度額適用認定証交付状況	
(1) 限度額認定・標準負担額減額認定証交付状況	288
(2) 限度額適用認定証交付状況	289
3. 特定健康診査・特定保健指導	291
第1表 生活習慣病予防健診及び特定健康診査の実績件数	292
第2表 特定保健指導実施状況	294

## 関係諸制度

1. 介護保険	299
第1表 年度別月別適用状況	300
第2表 都道府県別適用状況	305
第3表 標準報酬月額別被保険者数	307

## その他

制度改正経過概要（主として事業統計に関連ある事項） [平成28年4月1日現在]

全国健康保険協会管掌健康保険	311
（旧）日雇労働者健康保険（（現）法第3条第2項被保険者）	334

## 用語の解説

1. 全国健康保険協会管掌健康保険	341
2. 法第3条第2項被保険者	346
3. 介護保険	347

## 例 言

- 統計表は、各支部の業務処理結果及び各年度の決算等に基づき作成したものである。
- 統計表中に掲げた符号「・」は統計項目のあり得ないもの（制度未創設、制度廃止）、「－」は計数のないもの、「0」は1単位に満たない数で切り捨てられたもの、「…」は計数不明（未調査等）のもの、「△」は負数をそれぞれ表している。
- 単位未満の数値は四捨五入しているため、計として表記している数値と各項目と合計とは一致しないことがある。



概

要





## 目 次

1. 総括	2
(1) 加入者数	2
(2) 被保険者数	2
(3) 標準報酬月額平均	3
(4) 医療費及び加入者1人当たり医療費	4
2. 協会けんぽ（一般被保険者）	6
(1) 適用状況	6
(2) 給付状況	8
(3) 医療費の状況	8
3. 協会けんぽ（一般被保険者）の都道府県別の状況	10
(1) 適用状況	10
(2) 医療費の状況	10

## 事業年報概要

### 1. 総括

平成 27 年度の医療保険制度の状況を、全国健康保険協会を中心に概観する。

#### (1) 加入者数

平成 27 年度末現在の医療保障適用状況をみたものが、第 1 表である。加入者数は、全国健康保険協会（以下、「協会けんぽ」と略す。）が 3,716 万 5 千人、総人口の 29.3%、組合管掌健康保険（以下、「組合健保」と略す。）が 2,913 万 6 千人、同 22.9%、国民健康保険（以下、「国保」と略す。）が 3,468 万 4 千人、同 27.3%であり、この 3 制度で大半を占めている。また、全国健康保険協会（法第 3 条第 2 項被保険者）（以下、「法第 3 条第 2 項」と略す。）は 1 万 9 千人、船員保険は 12 万 4 千人である。

制度別に加入者数の推移をみたものが、第 2 表である。協会けんぽは、平成 19 年度までは増加し、平成 20 年度は 75 歳以上の加入者が後期高齢者医療制度の被保険者となり、75 歳以上の被保険者に係る 75 歳未満の被扶養者が国保の被保険者になったことなどから減少したが、平成 21 年度以降は再び増加している。法第 3 条第 2 項は、平成 19 年度以降はほぼ横ばいとなっている。

#### (2) 被保険者数

被用者保険における制度別の被保険者数の推移をみたものが、第 3 表である。協会けんぽは、平成 19 年度までは増加し、平成 20 年度は減少したが、平成 21 年度以降は再び増加している。組合健保は、平成 20 年度までは増加していたが、平成 21 年度から平成 24 年度までは減少し、平成 25 年度以降は再び増加している。法第 3 条第 2 項は、平成 19 年度以降においてほぼ横ばいになっている。共済組合は、平成 17 年度から平成 20 年度までは減少し、平成 21 年度と平成 22 年度は増加し、平成 23 年度から平成 25 年度までは再び減少していたが、平成 26 年度はほぼ横ばいになっている。過去 10 年間の年度平均伸び率は、協会けんぽは 1.2%の増加、組合健保は 0.5%の増加となっており、法第 3 条第 2 項は 1.8%の減少となっている。

第 1 表 医療保障適用人口（平成 27 年度末）

	被保険者	被扶養者	計	構成比
	千人	千人	千人	%
総人口	・	・	126,991	100.0
協会けんぽ	21,577	15,587	37,165	29.3
法第 3 条第 2 項	13	7	19	0.0
組合健保	15,811	13,324	29,136	22.9
船員保険	58	66	124	0.1
共済組合	4,493	4,343	8,836	7.0
国保	34,684	・	34,684	27.3
後期高齢者医療	16,237	・	16,237	12.8
生活保護法適用者	・	・	2,164	1.7

注1. 総人口は人口推計月報（総務省統計局）平成28年4月1日現在（確定値）による。

注2. 生活保護法適用者は、「被保護者調査（平成28年3月分）」（厚生労働省社会・援護局保護課）による。

注3. 組合健保、船員保険、国保、後期高齢者医療は、速報値である。

注4. 共済組合は、平成26年度末の数値である。

第2表 制度別加入者数の推移（年度末現在）

(単位：千人)

年度	協会けんぽ	法第3条第2項	組合健保	船員保険	共済組合	国保	後期高齢者医療
17	35,650	25	30,119	168	9,587	51,627	・
18	35,938	22	30,474	161	9,437	51,268	・
19	36,294	18	30,860	157	9,373	50,724	・
20	34,705	17	30,337	144	9,023	39,492	13,458
21	34,828	17	29,951	141	9,118	39,098	13,894
22	34,845	18	29,609	136	9,189	38,769	14,341
23	34,877	18	29,504	132	9,101	38,313	14,733
24	35,103	19	29,353	129	9,000	37,678	15,168
25	35,643	18	29,273	127	8,914	36,927	15,436
26	36,392	19	29,131	125	8,836	35,937	15,767
27	37,165	19	29,136	124	—	34,684	16,237

注1. 協会けんぽの平成20年9月以前は、政府管掌健康保険に係るものである。

注2. 平成27年度の組合健保、船員保険、国保、後期高齢者医療は、速報値である。

第3表 被用者保険における制度別被保険者数の推移（年度末現在）

(単位：千人)

年度	協会けんぽ	法第3条第2項	組合健保	船員保険	共済組合	被用者保険計
17	19,156	15	15,054	65	4,424	38,715
18	19,501	13	15,456	63	4,399	39,434
19	19,807	11	15,871	63	4,397	40,149
20	19,496	11	15,906	62	4,394	39,868
21	19,517	11	15,722	61	4,465	39,777
22	19,580	12	15,574	60	4,523	39,752
23	19,631	12	15,553	59	4,512	39,769
24	19,871	13	15,537	58	4,501	39,983
25	20,303	12	15,598	58	4,491	40,462
26	20,902	12	15,644	58	4,493	41,109
27	21,577	13	15,811	58	—	—

注1. 協会けんぽの平成20年9月以前は、政府管掌健康保険に係るものである。

注2. 平成27年度の組合健保、船員保険は、速報値である。

**(3) 標準報酬月額**

制度別に標準報酬月額の平均の推移をみたものが、第4表である。平成27年度末の協会けんぽは28万2千円、組合健保は37万0千円であり、前年度と比較すると、協会けんぽは0.8%の増加、組合健保は0.1%増加している。また、法第3条第2項は1万4千円（平均標準賃金日額）となっている。

第1図は、協会けんぽと組合健保の標準報酬月額の平均の対前年度伸び率の推移をグラフでみた

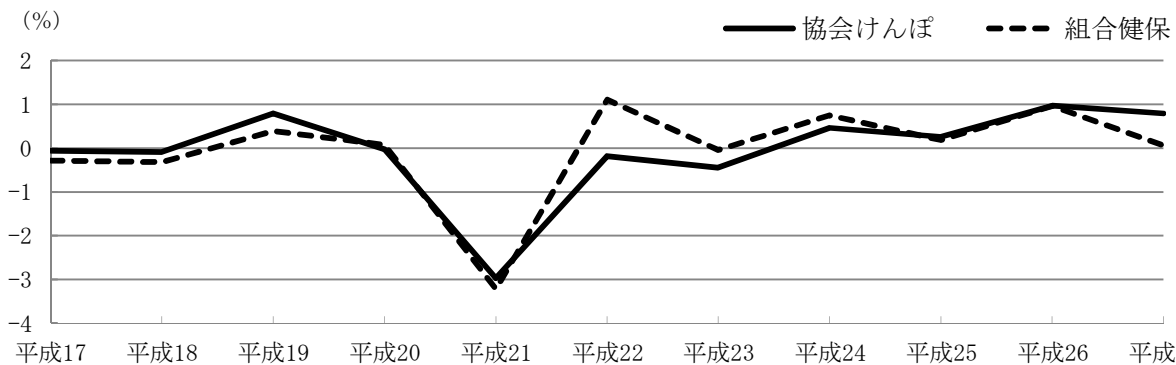
ものである。協会けんぽと組合健保を比べると、平成22年度から平成24年度までは組合健保の方が高めに推移し、平成25年度と平成26年度は同程度であったが、平成27年度は協会けんぽの方が高めに推移している。

第4表 制度別標準報酬月額平均（年度末現在）と対前年伸び率

年度	協会けんぽ	法第3条第2項 (日額)	組合健保	船員保険	共済組合	国保	後期高齢者医療
	円	円	円	円	円	千円	千円
17	283,466	12,577	370,811	377,765	430,792	1,687	・
18	283,218	12,721	369,609	380,146	426,742	1,667	・
19	285,468	13,179	371,037	391,050	426,236	1,669	・
20	285,384	12,923	371,304	394,179	418,779	1,680	887
21	276,892	12,806	359,340	390,620	425,882	1,580	842
22	276,392	13,236	363,306	388,287	419,583	1,451	796
23	275,151	13,570	363,149	387,115	421,100	1,416	798
24	276,414	13,601	365,867	388,989	411,900	1,416	797
25	277,116	13,576	366,541	394,456	402,148	1,399	799
26	279,789	13,794	370,072	397,567	415,565	1,444	830
27	282,001	13,986	370,300	407,025	—	—	804
	%	%	%	%	%	%	%
18	△ 0.1	1.1	△ 0.3	0.6	△ 0.9	△ 1.2	・
19	0.8	3.6	0.4	2.9	△ 0.1	0.1	・
20	△ 0.0	△ 1.9	0.1	0.8	△ 1.7	0.7	・
21	△ 3.0	△ 0.9	△ 3.2	△ 0.9	1.7	△ 6.0	△ 5.1
22	△ 0.2	3.4	1.1	△ 0.6	△ 1.5	△ 8.2	△ 5.5
23	△ 0.4	2.5	△ 0.0	△ 0.3	0.4	△ 2.4	△ 0.3
24	0.5	0.2	0.7	0.5	△ 2.2	0.0	△ 0.1
25	0.3	△ 0.2	0.2	1.4	△ 2.4	△ 1.2	0.3
26	1.0	1.6	1.0	0.8	3.3	3.2	3.9
27	0.8	1.4	0.1	2.4	—	—	△ 3.1
10年平均	△ 0.1	1.1	△ 0.0	0.7	—	—	—

- 注1. 協会けんぽの平成20年9月以前は、政府管掌健康保険に係るものである。  
 2. 国保と後期高齢者医療は「旧ただし書方式による前年所得（基礎控除前）」であり、国保は1世帯当たり、後期高齢者医療は被保険者1人当たりの額である。  
 3. 平成27年度の組合健保、船員保険は、速報値である。

第1図 標準報酬月額平均の対前年度伸び率の推移（年度末現在）



注. 協会けんぽの平成20年9月以前は、政府管掌健康保険に係るものである。

(4) 医療費及び加入者1人当たり医療費

制度別に医療費総額の推移をみたものが、第5表である。協会けんぽは、加入者1人当たり医療費の増加等により増加している。法第3条第2項は、平成22年度と平成26年度には、加入者数等の増加に伴い増加しているが、それ以外では減少している。

制度別の加入者1人当たり医療費の推移をみたものが、第6表である。平成27年度の協会けんぽは17万4千円、組合健保は15万4千円であり、前年度と比較すると、協会けんぽは4.2%、組合健保は3.8%増加している。また、法第3条第2項は11万3千円となっており、前年度と比較すると0.8%減少している。

第2図は、協会けんぽと組合健保の加入者1人当たり医療費の対前年度伸び率の推移をグラフでみたものである。協会けんぽと組合健保を比べると、平成22年度から平成24年度までは組合健保の方が高めに推移し、平成25年度と平成26年度はほぼ同程度であったが、平成27年度は協会けん

ぽの方が高めに推移している。

過去10年間の年度平均伸び率は、協会けんぽ、組合健保ともに2.1%の増加となっている。また、法第3条第2項は2.9%の減少となっている。

第5表 制度別医療費の推移（4月～翌年3月）

（単位：億円）

年度	協会けんぽ	法第3条第2項	組合健保	船員保険	共済組合	国保	後期高齢者医療	計
17	48,450	38	36,759	264	12,222	96,946	116,227	310,905
18	48,941	34	37,186	256	12,054	100,333	112,202	311,006
19	50,661	27	38,411	262	12,153	106,287	112,839	320,640
20	51,876	23	39,519	263	12,336	108,209	114,435	326,662
21	52,832	22	40,162	258	12,580	110,787	120,869	337,509
22	54,515	23	41,062	242	13,126	113,285	127,554	349,806
23	55,615	21	41,917	244	13,451	115,850	133,486	360,583
24	56,476	20	42,400	242	13,375	116,546	137,226	366,284
25	58,078	20	42,667	239	13,331	117,783	142,260	374,378
26	60,230	21	43,422	238	13,442	118,175	145,453	380,980
27	64,146	22	44,898	242	—	120,250	—	—

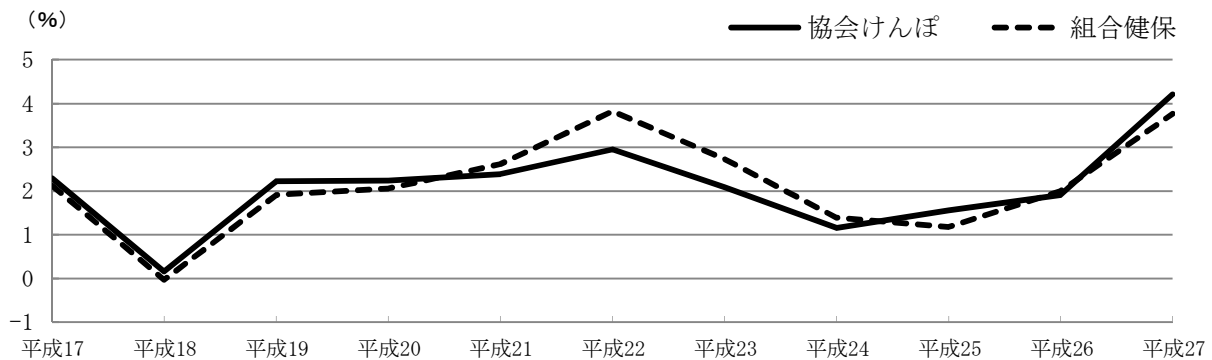
- 注1. 協会けんぽの平成20年9月以前は、政府管掌健康保険に係るものである。  
 2. 共済組合は、2月～翌年1月である。  
 3. 後期高齢者医療の平成20年3月以前は、老人保健法による医療の対象者に係るものである。  
 4. 平成27年度の組合健保、船員保険、国保は、速報値である。

第6表 制度別加入者1人当たり医療費の推移（4月～翌年3月）

年度	協会けんぽ	法第3条第2項	組合健保	船員保険	共済組合	国保	後期高齢者医療
	円	円	円	円	円	円	円
17	141,570	150,950	124,790	164,910	132,320	241,318	823,032
18	141,797	154,025	124,753	166,297	132,338	248,031	832,780
19	144,955	148,472	127,137	174,749	134,448	263,592	871,115
20	148,205	141,401	129,749	180,138	137,101	272,404	864,919
21	151,739	125,839	133,137	181,406	139,622	280,339	885,340
22	156,212	129,283	138,224	175,082	144,260	288,962	907,216
23	159,465	115,946	141,999	182,340	147,592	298,803	921,620
24	161,306	105,434	143,976	185,381	148,483	305,431	920,673
25	163,817	114,053	145,673	186,611	149,661	314,324	930,496
26	166,944	113,847	148,583	188,717	152,308	322,988	934,008
27	173,966	112,986	154,170	194,479	—	339,175	—
	%	%	%	%	%	%	%
18	0.2	2.0	△ 0.0	0.8	0.0	2.8	1.2
19	2.2	△ 3.6	1.9	5.1	1.6	6.3	4.6
20	2.2	△ 4.8	2.1	3.1	2.0	3.3	△ 0.7
21	2.4	△ 11.0	2.6	0.7	1.8	2.9	2.4
22	2.9	2.7	3.8	△ 3.5	3.3	3.1	2.5
23	2.1	△ 10.3	2.7	4.1	2.3	3.4	1.6
24	1.2	△ 9.1	1.4	1.7	0.6	2.2	△ 0.1
25	1.6	8.2	1.2	0.7	0.8	2.9	1.1
26	1.9	△ 0.2	2.0	1.1	1.8	2.8	0.4
27	4.2	△ 0.8	3.8	3.1	—	5.0	—
10年平均	2.1	△ 2.9	2.1	1.7	—	1.7	—

- 注1. 協会けんぽの平成20年9月以前は、政府管掌健康保険に係るものである。  
 2. 共済組合は、2月～翌年1月である。  
 3. 後期高齢者医療の平成20年3月以前は、老人保健法による医療の対象者に係るものである。  
 4. 平成27年度の組合健保、船員保険、国保は、速報値である。

第2図 加入者1人当たり医療費の対前年度伸び率の推移



注. 協会けんぽの平成20年9月以前は、政府管掌健康保険に係るものである。

## 2. 協会けんぽ（一般被保険者）

### (1) 適用状況

平成27年度末の被保険者数(法第3条第2項を除く)は2,157万7千人(前年度末より67万6千人、3.2%増)、被扶養者数は1,558万7千人(同9万7千人、0.6%増)であり、扶養率は0.722(同0.019ポイント減)である。

被保険者数を男女別にみると、男子は1,316万2千人、女子は841万5千人であり、前年度末に比べると男子は3.0%増、女子は3.5%増となっている。被保険者のうち女子の占める割合は39.0%である。

平成27年度末の適用事業所数は185万9千事業所であり、前年度末より6.2%増加している。1事業所当たりの被保険者数は2.8%減少して11.61人となっている。

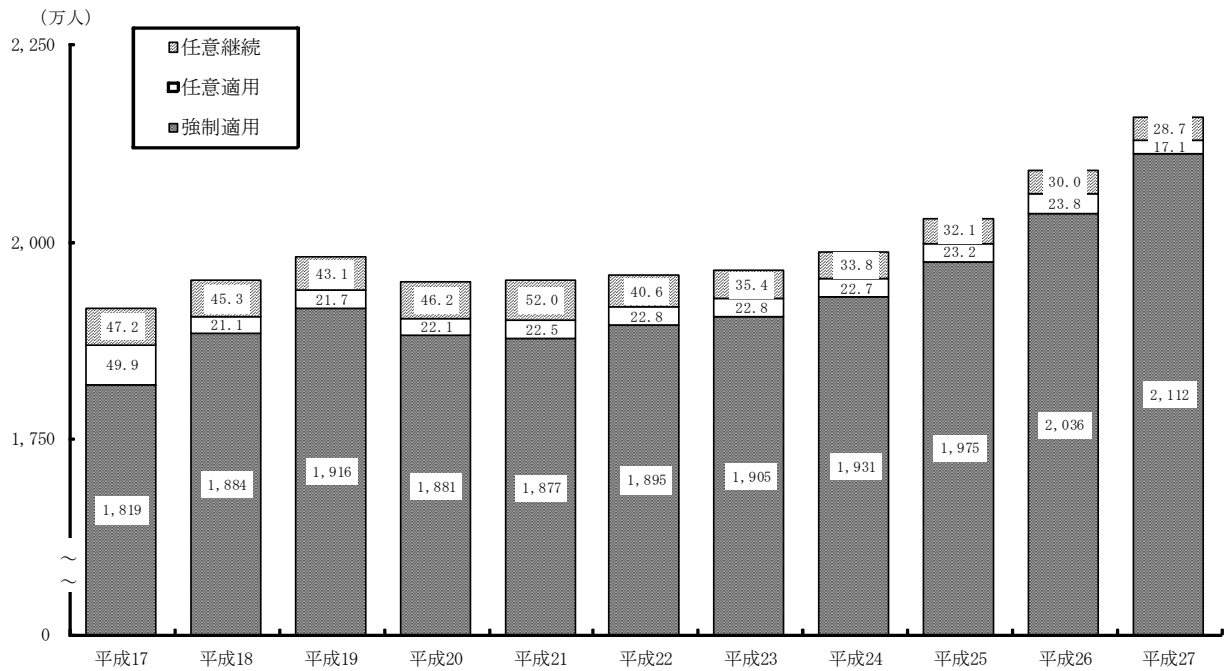
平成17年度以降における適用種別の被保険者数の推移をみたものが、第3図である。強制適用被保険者数は、平成19年度まで継続して増加し、同年度には1,916万人となったが、平成20年度は後期高齢者医療制度創設の影響のため、前年度末と比べて34万6千人(1.8%)の減少となっており、平成21年度においても減少したが、平成22年度以降は増加傾向にあり、平成27年度は前年度末と比べて75万5千人(3.7%)の増加となっている。平成27年度末の任意適用被保険者数は17万1千人(対前年比28.2%減)、任意継続被保険者数は28万7千人(同4.3%減)となっており、平成22年4月1日からの国民健康保険料(税)の軽減制度の施行が減少理由の一つと考えられる。

平成27年10月1日現在の標準報酬月額別の分布を協会けんぽと組合健保で比較したものが、第4図である。協会けんぽは組合健保に比べて相対的に低い月額に多く分布している。このため、標準報酬月額の平均(平成27年10月1日現在)は、協会けんぽは282,541円であり、組合健保(特例退職被保険者を除く)の373,234円に比べて9万円程度低くなっている。

平成27年度の被保険者1人当たり標準賞与額の平均(標準賞与額の総額の年度累計を賞与の支給を受けた被保険者数の年度累計で除した額)は30万9千円、前年度と比べて1.2%の増加となっている。

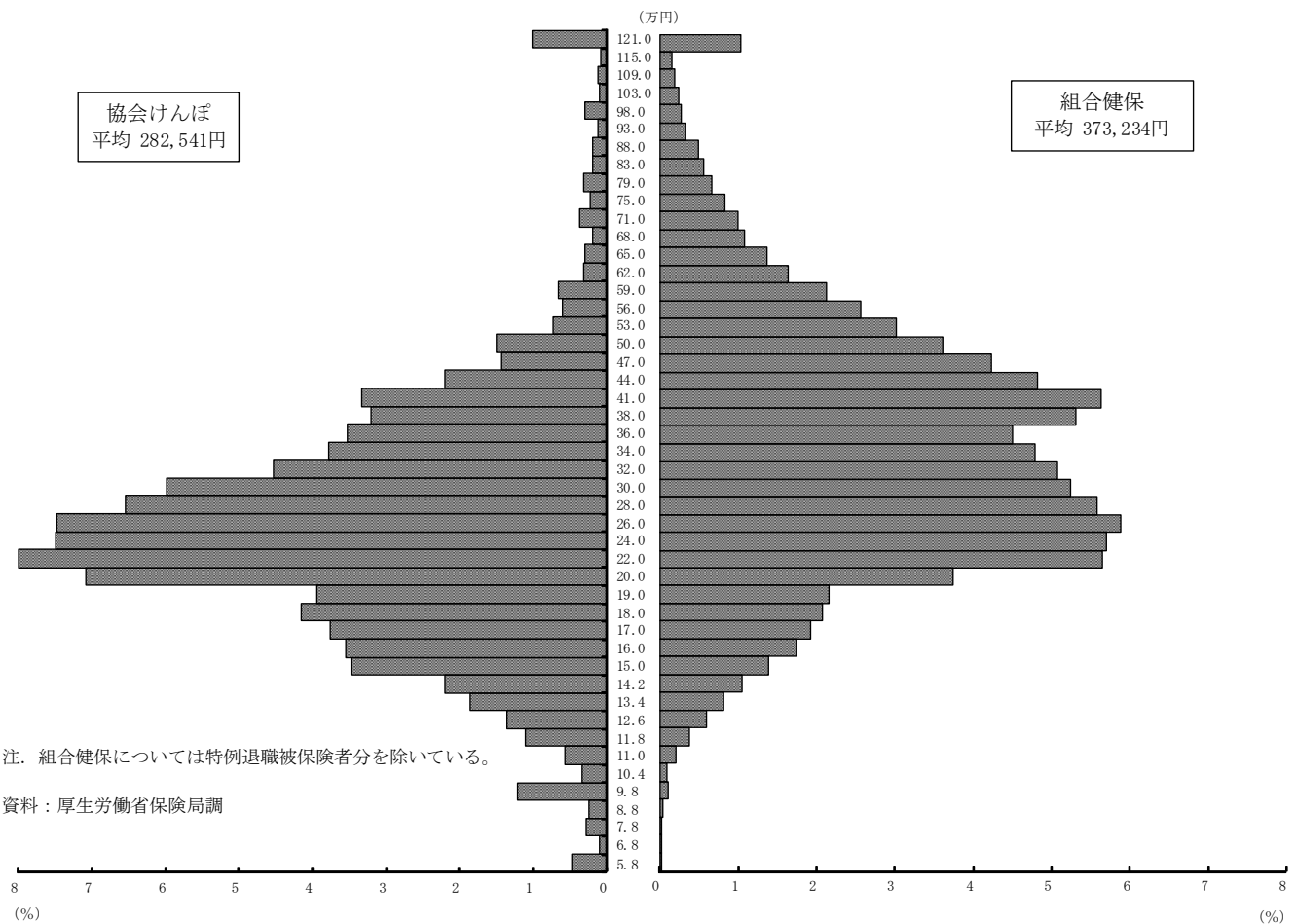
被保険者及び被扶養者の年齢階級別分布(平成27年10月1日現在)をみたものが、第5図である。被保険者は、40~44歳が13.4%と最も多く、ついで35~39歳が11.9%、45~49歳が11.5%、30~34歳が10.7%となっている。60歳以上は、60~64歳が8.7%、65~69歳が5.1%、70歳以上が1.7%となっている。また、15~19歳は0.8%である。被扶養者は、子供が62.4%、配偶者が32.9%、直系尊属が3.8%、その他が1.0%であり、特に20歳未満の子供が53.0%を占めている。平均年齢は、被保険者が44.5歳、被扶養者が26.4歳である。

第3図 協会けんぽの被保険者数の推移（年度末現在）



注. 協会けんぽの平成20年9月以前は、政府管掌健康保険に係るものである。

第4図 標準報酬月額別被保険者構成割合（平成27年度）

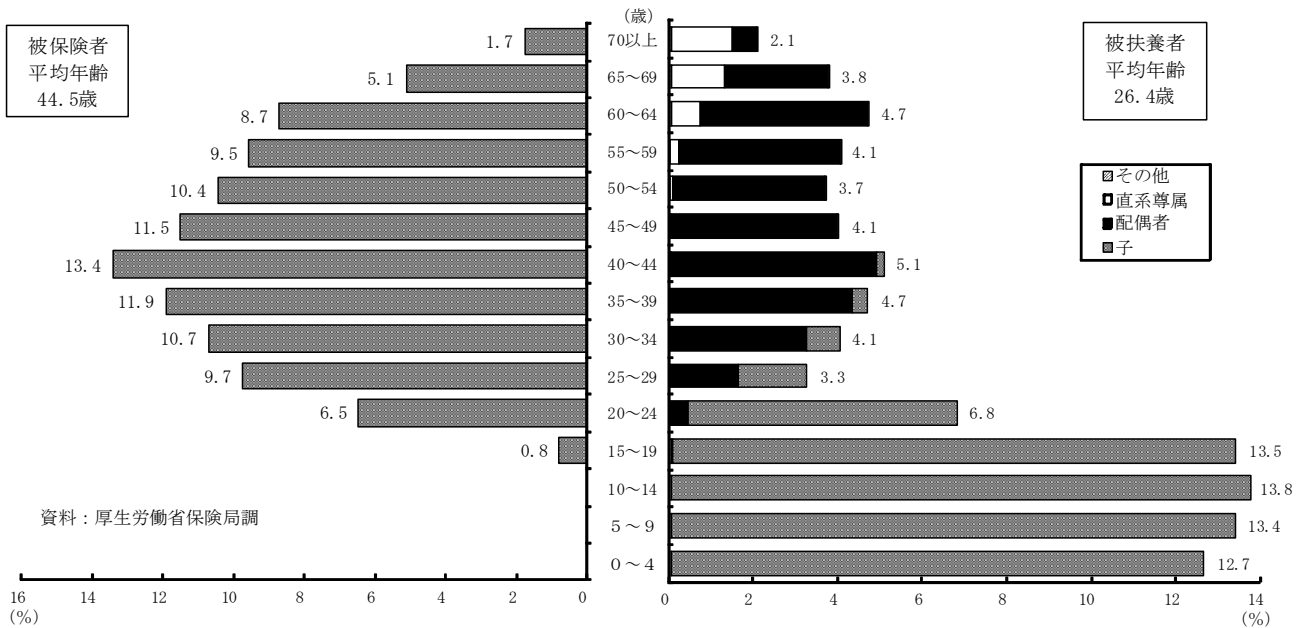


注. 組合健保については特例退職被保険者分を除いている。

資料：厚生労働省保険局調



第5図 協会けんぽの加入者の年齢階級別構成割合（平成27年度）



## (2) 給付状況

平成27年度の保険給付費の状況をみたものが、第7表である。総額は5兆3875億円となり、前年度と比べ6.5%増加している。

保険給付費の内訳を見ると、被保険者分は全体の54.4%、被扶養者分は38.9%であり、高齢受給者等の保険給付費は全体の6.4%となっている。保険給付費のうち、医療給付費は4兆9,998億円で92.8%を占めており、前年度に比べ3,313億円(7.1%)増加している。また、医療給付費のうち78.1%は入院・入院外・歯科で占めており、3兆9,048億円(対前年度比5.8%増)となっている。

保険給付費のうち、その他の現金給付費は3,896億円となっており、前年度に比べて0.5%の減少となっている。その他の現金給付費を被保険者・被扶養者別にみると、被保険者分は2,982億円(対前年度比3.3%増)、被扶養者分は914億円(対前年度比11.0%減)となっている。その他の現金給付費のうち43.5%は傷病手当金で1,695億円(対前年度比2.9%増)であり、39.7%は出産育児一時金で1,546億円(対前年度比7.3%減)となっている。

加入者1人当たり保険給付費は146,110円(対前年度比4.2%増)であり、このうち加入者1人

当たり医療給付費は135,543円(対前年度比4.8%増)、加入者1人当たりその他の現金給付費は10,567円(対前年度比2.6%減)である。被保険者・被扶養者別の1人当たりその他の現金給付費は、被保険者分が13,920円、被扶養者分が5,918円となっており、被保険者分は被扶養者分の2.4倍である。

## (3) 医療費の状況

平成27年度の医療費の状況をみたものが、第8表である。総額は6兆4,146億円となり、前年度と比べ6.5%増加している。

医療費の内訳を見ると、入院は1兆7,529億円(全体の27.3%)、入院外は2兆5,235億円(同39.3%)、歯科は6,834億円(同10.7%)、薬剤支給は1兆2,751億円(同19.9%)となっている。

平成26年度の実効給付率は77.9%であり、前年度と比べ0.4ポイント増加している。

第7表 協会けんぽの保険給付費の状況（平成27年度）

（単位：億円）

	被保険者	被扶養者	高齢一般	高齢一定	世帯合算	介護合算	合計	割合
医療給付費	26,335	20,056	2,907	540	141	0.0	49,979	92.8%
入院	7,690	6,354	1,112	203			15,358	28.5%
入院外	9,909	7,716	1,018	194			18,838	35.0%
歯科	2,890	1,772	159	30			4,851	9.0%
薬剤支給	5,080	3,617	582	108			9,387	17.4%
入院時食事療養費・生活療養費 （標準負担額差額支給を除く）	150	158	28	4			341	0.6%
訪問看護療養費	15	68	7	1			91	0.2%
療養費	499	293					792	1.5%
高額療養費	101	77			141		320	0.6%
その他	0.1	0.1				0.0	0.2	0.0%
その他現金給付費	2,982	914					3,896	7.2%
傷病手当金	1,695						1,695	3.1%
埋葬料	11	8					19	0.0%
出産育児一時金	639	907					1,546	2.9%
出産手当金	636						636	1.2%
合計	29,317	20,970	2,907	540	141	0.0	53,875	100.0%

注1. 被保険者及び被扶養者の「その他」は、入院時食事療養費・生活療養費（標準負担額差額支給）と移送費の合計である。  
 2. 高齢受給者の現金給付費は、被保険者、被扶養者の現金給付費に含まれている。

第8表 協会けんぽの医療費の状況（平成27年度）

（単位：億円）

	被保険者	被扶養者	高齢一般	高齢一定	合計	割合
入院	8,784	7,329	1,188	228	17,529	27.3%
入院外	13,504	10,263	1,208	260	25,235	39.3%
歯科	4,116	2,478	196	43	6,834	10.7%
薬剤支給	7,003	4,896	704	148	12,751	19.9%
入院時食事療養費・生活療養費	245	260	46	7	558	0.9%
訪問看護療養費	21	94	7	1	123	0.2%
療養費	707	409			1,116	1.7%
移送費	0.0	0.0			0.1	0.0%
合計	34,381	25,730	3,349	686	64,146	100.0%

注. 高齢受給者の療養費及び移送費は、被保険者、被扶養者の療養費及び移送費に含まれている。

### 3. 協会けんぽ（一般被保険者）の都道府県別の状況

#### (1) 適用状況

平成 27 年度の適用状況を都道府県別にみたものが、第 9 表である。

平成 27 年度末現在の加入者数が最も多いのは東京都で 4,165 千人であり、最も少ない鳥取県の 203 千人に比べ、約 21 倍の水準となっている。

扶養率が最も高いのは沖縄県で 0.886 であり、ついで奈良県が 0.853、和歌山県が 0.806 となっている。一方、最も低いのは東京都で 0.614 であり、ついで山形県が 0.641、岩手県が 0.651 となっている。

平均総報酬額が最も高いのは東京都で 4,171 千円であり、最も低い沖縄県の 3,079 千円に比べ、約 1.4 倍の水準となっている。

平成 27 年 10 月 1 日現在の加入者の平均年齢が最も高いのは秋田県で 39.2 歳であり、ついで北海道が 38.7 歳、岩手県が 37.9 歳となっている。一方、最も低いのは沖縄県で 33.9 歳であり、ついで愛知県が 36.0 歳、鹿児島県が 36.1 歳となっている。

#### (2) 医療費の状況

平成 27 年度の加入者 1 人当たり医療費を都道府県別にみたものが、第 6 図である。

1 人当たり医療費が最も高いのは佐賀県で、全国平均の 173,966 円と比べ、+22,039 円であり、その内訳は入院が+12,008 円、入院外が+9,731 円、歯科が△484 円、その他が+783 円となっている。一方、最も低いのは沖縄県で、全国平均と比べ△14,980 円であり、その内訳は、入院が+3,579 円、入院外が△15,044 円、歯科が△2,867 円、その他が△648 円となっている。

都道府県別の 1 人当たり医療費は、各都道府県の加入者の年齢構成の違いの影響を受ける。この年齢構成の違いによる医療費の格差を除去した指数（以下、「地域差指数」という。）を都道府県別にみたものが、第 7 図である。

第 6 図の 1 人当たり医療費が最も高い佐賀県は、地域差指数でも最も高くなっている。一方、1 人当たり医療費が最も低い沖縄県では、平均年齢が低いこともあり、年齢構成の違いによる影響を除

去した地域差指数では、低いほうから数えて 14 番目の都道府県となっている。

地域差指数の高い 10 都道府県について、入院及び入院外に着目すると、長崎県の入院外を除き、いずれも全国平均を超えている。特に、佐賀県、北海道、長崎県では、入院医療費が高いことが、地域差指数が高い大きな要因となっている。

地域差指数の低い 10 都道府県について、内訳をみると、茨城県、滋賀県、千葉県以外の都道府県では、入院、入院外、歯科、その他のすべてが全国平均未満となっている。特に、長野県、富山県、滋賀県では、入院外医療費が低いことが、地域差指数が低い大きな要因となっている。

地域差指数が最も高い佐賀県と、最も低い新潟県について、地域差指数の全国値との差の内訳を年齢階級別にみたものが、第 8 図である。

佐賀県では、0～4 歳を除くすべての年齢階級で入院がプラスに寄与しており、特に 55 歳以上の各層で寄与が大きくなっている。また、入院外における 0～4 歳の寄与についても大きくなっている。新潟県では、35 歳以上の各層で入院及び入院外がともにマイナスに寄与しており、特に 55～59 歳及び 60～64 歳で寄与が大きくなっている。

上記 2 県について、各年齢階級の 1 人当たり医療費の全国平均との乖離率をみたものが、第 9 図である。

佐賀県では、5～9 歳を除く各年齢階級がプラスの乖離率となる中で、特に 65 歳以上の各層で乖離の幅が大きくなっている。新潟県では、すべての年齢階級がマイナスの乖離率となる中で、55～59 歳の乖離の幅が最も大きくなっている。

第 8 図と第 9 図を比較すると、佐賀県、新潟県ともに、地域差指数に対して寄与が大きい年齢層と、年齢階級別の 1 人当たり医療費の全国平均との乖離率が大きい年齢層には差異がみられる。

（注）地域差指数の計算は、以下の算式による。

$$\text{A 県の地域差指数} = \frac{\sum (\text{A 県の年齢階級別加入者 1 人当たり医療費} \times \text{全国の年齢階級別加入者数ウェイト})}{\text{全国の加入者 1 人当たり医療費}}$$

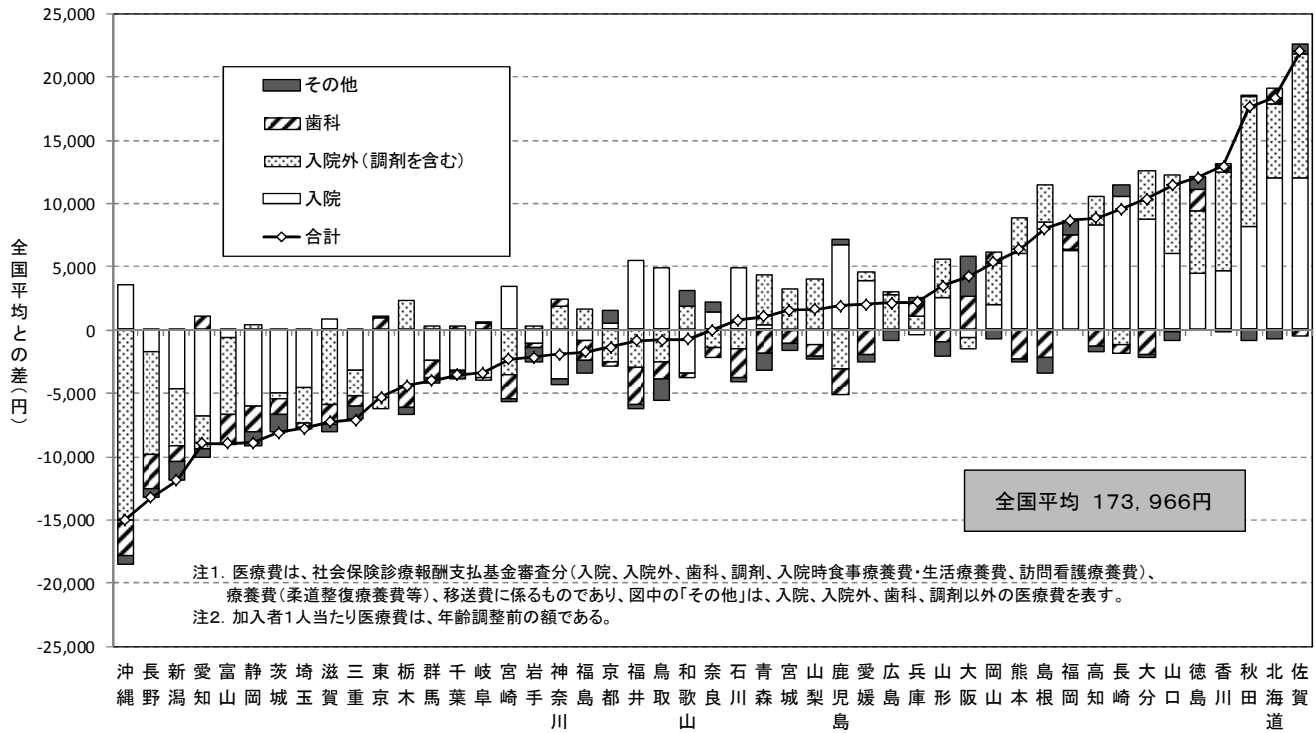
第9表 都道府県別適用状況（平成27年度）

	加入者数			扶養率	平均総報酬額	平均年齢		
	被保険者	被扶養者				加入者	被保険者	被扶養者
	千人	千人	千人		千円	歳	歳	歳
全 国	37,165	21,577	15,587	0.722	3,787	36.9	44.5	26.4
北海道	1,741	1,006	735	0.731	3,522	38.7	45.7	28.9
青 森	435	258	177	0.688	3,144	37.8	44.9	27.5
岩 手	415	251	164	0.651	3,237	37.9	45.2	26.8
宮 城	719	427	293	0.686	3,531	37.3	44.4	27.0
秋 田	335	200	135	0.673	3,130	39.2	45.8	29.5
山 形	387	236	151	0.641	3,291	37.7	44.7	26.5
福 島	651	387	264	0.681	3,569	37.1	44.4	26.1
茨 城	648	381	267	0.699	3,825	36.8	44.2	26.1
栃 木	507	297	209	0.705	3,759	36.9	44.3	26.3
群 馬	593	338	255	0.753	3,798	37.0	44.8	26.7
埼 玉	1,204	696	509	0.731	3,947	37.0	44.8	26.4
千 葉	834	490	344	0.703	3,905	37.3	44.8	26.6
東 京	4,165	2,581	1,584	0.614	4,171	37.4	43.8	27.0
神奈川	1,423	836	587	0.703	4,158	37.3	44.9	26.4
新 潟	816	480	336	0.701	3,524	37.5	44.9	26.7
富 山	410	247	163	0.658	3,788	37.3	45.1	25.4
石 川	437	260	177	0.678	3,707	36.8	44.6	25.2
福 井	289	173	116	0.670	3,655	37.0	44.9	25.2
山 梨	245	141	104	0.741	3,718	37.2	45.1	26.4
長 野	638	372	266	0.715	3,657	37.0	45.1	25.5
岐 阜	731	407	324	0.795	3,923	36.5	44.7	26.1
静 岡	985	582	403	0.691	3,847	37.2	45.0	25.8
愛 知	2,358	1,346	1,012	0.752	4,139	36.0	43.5	25.9
三 重	495	288	208	0.722	3,826	36.7	44.2	26.2
滋 賀	347	196	151	0.768	3,836	36.3	44.2	25.9
京 都	857	488	369	0.757	3,926	36.7	44.3	26.6
大 阪	3,192	1,780	1,412	0.794	4,066	36.3	43.9	26.7
兵 庫	1,444	810	634	0.782	3,937	36.6	44.4	26.6
奈 良	312	169	144	0.853	3,773	36.7	44.5	27.4
和歌山	292	162	130	0.806	3,647	36.7	44.7	26.7
鳥 取	203	121	82	0.673	3,237	37.1	44.8	25.5
島 根	255	152	103	0.682	3,345	37.3	45.2	25.6
岡 山	707	410	297	0.724	3,675	36.3	44.1	25.3
広 島	1,051	602	449	0.745	3,768	36.6	44.7	25.7
山 口	435	253	182	0.720	3,693	37.6	45.5	26.5
徳 島	266	157	110	0.699	3,491	37.2	44.5	26.5
香 川	383	221	162	0.730	3,633	36.8	44.7	25.8
愛 媛	524	297	227	0.763	3,532	36.5	44.4	26.0
高 知	255	152	103	0.680	3,421	37.2	45.2	25.6
福 岡	1,838	1,037	801	0.773	3,680	36.3	44.2	26.1
佐 賀	297	169	128	0.761	3,359	36.6	44.7	26.0
長 崎	456	261	195	0.747	3,371	37.0	45.0	26.1
熊 本	621	363	258	0.712	3,307	36.4	44.4	25.0
大 分	420	240	181	0.752	3,418	37.2	45.2	26.5
宮 崎	395	227	168	0.739	3,267	36.2	44.9	24.5
鹿 児 島	606	341	264	0.775	3,325	36.1	44.9	24.7
沖 縄	547	290	257	0.886	3,079	33.9	43.1	23.4

(注) 1. 加入者数、扶養率は年度末現在、平均年齢は平成27年10月1日現在。  
2. 平均総報酬額は、総報酬額の年度累計を年間の平均被保険者数で除したものである。

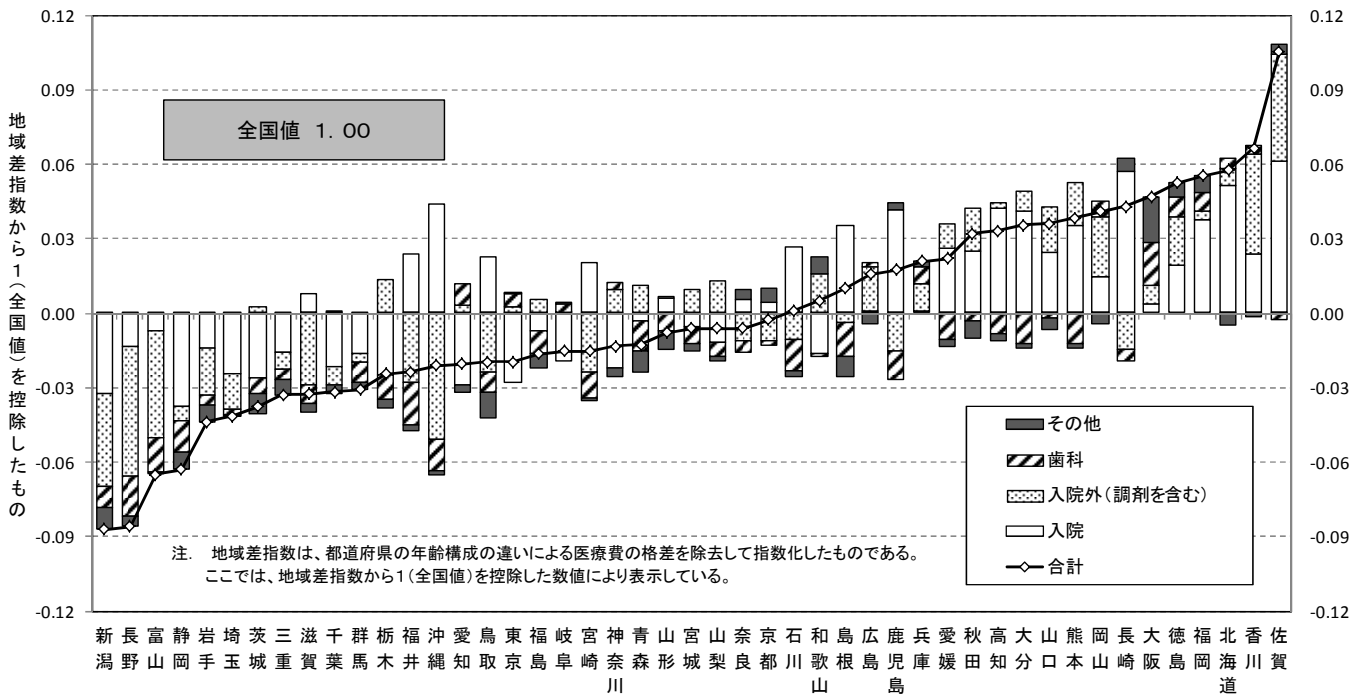
第6図 都道府県別 加入者1人当たり医療費の状況（全国平均との差）（平成27年度）

・年齢調整前の1人当たり医療費（実額）であるため、都道府県間の年齢構成の違いが影響する。

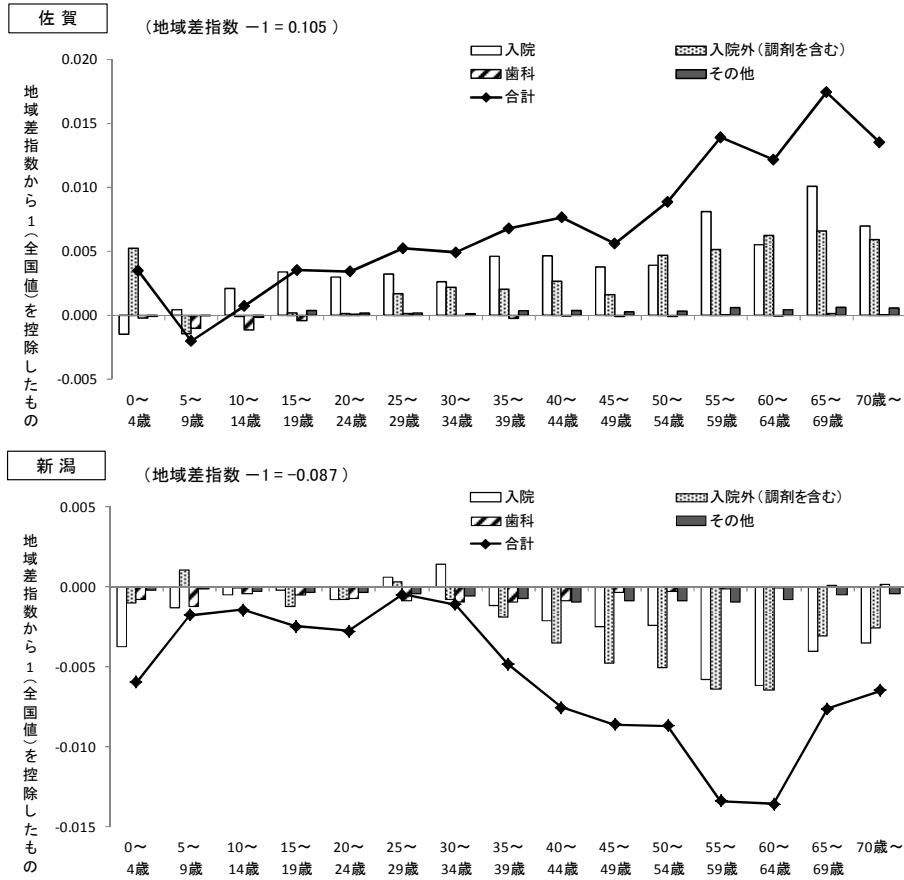


第7図 都道府県別 地域差指数の比較（平成27年度）

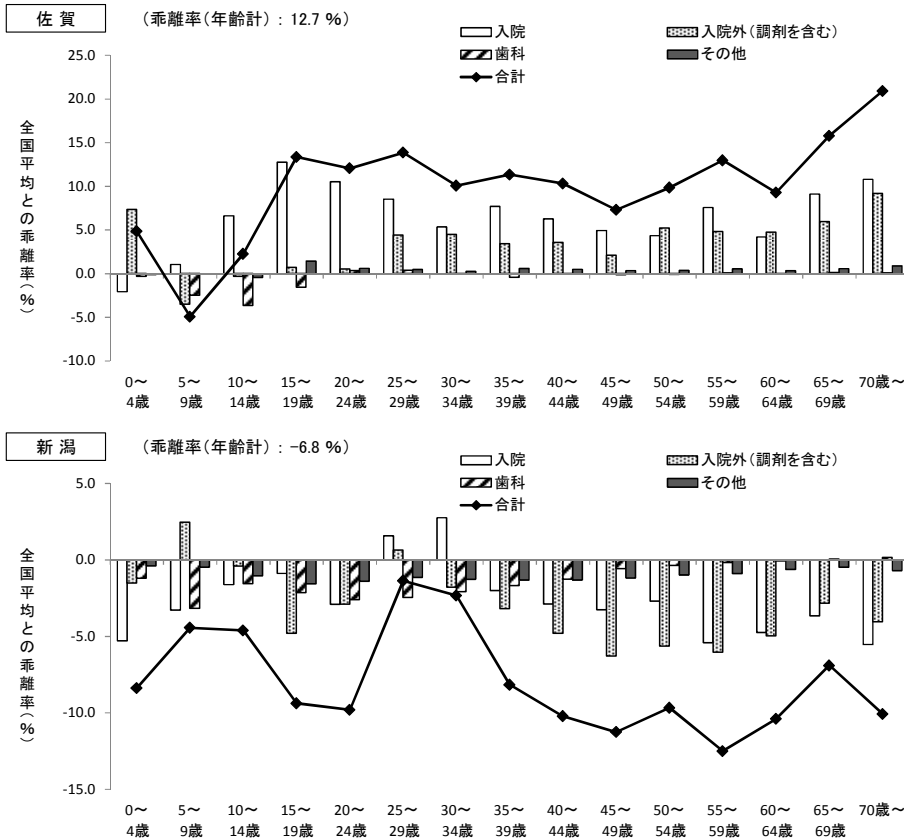
・1人当たり医療費から年齢構成の違いによる影響を除去(年齢調整)しているため、医療費の地域差を比較することが可能。



第8図 地域差指数の年齢階級別内訳 (平成27年度)



第9図 年齢階級別1人当たり医療費の全国平均との乖離率及び診療種別寄与度分解 (平成27年度)





# 総括表





## 目 次

### 全国健康保険協会管掌健康保険

1. 年度別適用状況	16
2. 被保険者及び被扶養者の年齢構成割合	17
3. 産業別・規模別事業所数	17
4. 産業別・規模別被保険者数	18
5. 産業別標準報酬月額平均	18
6. 標準報酬月額・年間標準賞与額別被保険者数	
(1) 標準報酬月額別被保険者数	19
(2) 年間標準賞与額別被保険者数	20
7. 年度別保険料徴収状況	21
8. 限度額適用・標準負担額減額認定証、限度額適用認定証交付状況	
(1) 限度額適用・標準負担額減額認定証交付状況	21
(2) 限度額適用認定証交付状況	21
9. 療養費の内訳	21
10. 保険給付費・医療費の状況	22
11. 保険給付費の諸率	24
12. 年度別収支状況	26
13. 年度別適用状況（年度平均）	26

### 全国健康保険協会管掌健康保険（法第3条第2項被保険者）

1. 年度別適用状況	28
2. 年度別保険料徴収状況	28
3. 被保険者及び被扶養者の年齢構成割合	29
4. 限度額適用・標準負担額減額認定証、限度額適用認定証交付状況	
(1) 限度額適用・標準負担額減額認定証交付状況	29
(2) 限度額適用認定証交付状況	29
5. 保険給付費・医療費の状況	30
6. 保険給付費の諸率	32
7. 年度別収支状況	34
8. 年度別適用状況（年度平均）	34

### 介護保険

#### 年度別適用状況（介護保険第2号被保険者）

1. 全国健康保険協会管掌健康保険	36
2. 全国健康保険協会管掌健康保険（法第3条第2項被保険者）	36

1. 年度別適用状況

(年度末現在)

区 分		平成23年度		平成24年度		平成25年度		平成26年度		平成27年度		
			対前年度末比 (%)		対前年度末比 (%)		対前年度末比 (%)		対前年度末比 (%)		対前年度末比 (%)	
事業所数	総 数	1,621,100	△ 0.1	1,636,155	0.9	1,680,537	2.7	1,749,928	4.1	1,858,887	6.2	
	強制適用	1,538,251	△ 0.0	1,553,586	1.0	1,596,694	2.8	1,664,285	4.2	1,783,198	7.1	
	任意適用	82,849	△ 1.1	82,569	△ 0.3	83,843	1.5	85,643	2.1	75,689	△ 11.6	
被 保 険 者 数	総 数	総 数	19,630,946	0.3	19,871,327	1.2	20,303,177	2.2	20,901,905	2.9	21,577,484	3.2
		男 子	12,054,056	△ 0.1	12,162,152	0.9	12,413,336	2.1	12,773,337	2.9	13,162,250	3.0
		女 子	7,576,890	0.8	7,709,175	1.7	7,889,841	2.3	8,128,568	3.0	8,415,234	3.5
	強 制 適 用	総 数	19,048,714	0.5	19,306,707	1.4	19,750,819	2.3	20,364,527	3.1	21,119,792	3.7
		男 子	11,658,091	0.3	11,778,508	1.0	12,043,318	2.2	12,419,543	3.1	12,855,859	3.5
		女 子	7,390,623	1.0	7,528,199	1.9	7,707,501	2.4	7,944,984	3.1	8,263,933	4.0
任 意 適 用	総 数	228,363	0.1	227,025	△ 0.6	231,549	2.0	237,600	2.6	170,678	△ 28.2	
	男 子	105,226	△ 0.3	104,051	△ 1.1	106,052	1.9	108,784	2.6	73,263	△ 32.7	
	女 子	123,137	0.4	122,974	△ 0.1	125,497	2.1	128,816	2.6	97,415	△ 24.4	
任 意 続 続 適 用	総 数	353,869	△ 12.8	337,595	△ 4.6	320,809	△ 5.0	299,778	△ 6.6	287,014	△ 4.3	
	男 子	290,739	△ 12.8	279,593	△ 3.8	263,966	△ 5.6	245,010	△ 7.2	233,128	△ 4.8	
	女 子	63,130	△ 13.1	58,002	△ 8.1	56,843	△ 2.0	54,768	△ 3.7	53,886	△ 1.6	
1 事業所当たり人数		12.11	0.3	12.15	0.3	12.08	△ 0.6	11.94	△ 1.1	11.61	△ 2.8	
被扶養者数	総 数	15,245,895	△ 0.1	15,232,084	△ 0.1	15,340,171	0.7	15,490,552	1.0	15,587,451	0.6	
	男 子	5,141,983	0.7	5,158,633	0.3	5,211,764	1.0	5,279,936	1.3	5,333,269	1.0	
	女 子	10,103,912	△ 0.5	10,073,451	△ 0.3	10,128,407	0.5	10,210,616	0.8	10,254,182	0.4	
扶 養 率		0.777	△ 0.4	0.767	△ 1.3	0.756	△ 1.4	0.741	△ 2.0	0.722	△ 2.5	
標準報酬月額平均(円)	総 数	275,151	△ 0.4	276,414	0.5	277,116	0.3	279,789	1.0	282,001	0.8	
	男 子	311,830	△ 0.5	313,137	0.4	313,606	0.1	316,731	1.0	319,064	0.7	
	女 子	216,798	△ 0.0	218,480	0.8	219,705	0.6	221,738	0.9	224,031	1.0	
賞与状況(年度累計)	被 保 険 者 数	総 数	26,109,604	0.0	26,521,428	1.6	27,114,598	2.2	28,201,026	4.0	29,160,080	3.4
		男 子	15,620,499	0.1	15,846,382	1.4	16,253,458	2.6	16,974,656	4.4	17,567,264	3.5
		女 子	10,489,105	△ 0.1	10,675,046	1.8	10,861,140	1.7	11,226,370	3.4	11,592,816	3.3
	標準賞与額の平均(円)	総 数	297,633	1.0	296,852	3.0	300,171	1.1	305,254	1.7	308,807	1.2
		男 子	331,297	1.1	330,912	△ 0.1	334,368	1.0	341,479	2.1	345,903	1.3
		女 子	247,500	0.8	246,292	△ 0.5	248,997	1.1	250,482	0.6	252,593	0.8

注1. 標準報酬月額の平均は、任意継続適用を含む。

2. 平成27年度末における育児休業による保険料免除の状況(再掲)

免除ありの事業所 : 74,082か所

被保険者数 : 男子 758人 女子 157,888人 計 158,646人

標準報酬月額の平均 : 男子 312,232円 女子 226,081円 計 226,493円

3. 賞与状況の被保険者数は賞与の支給を受けた被保険者数の年度累計、標準賞与額の平均は標準賞与額の総額の年度累計を賞与の支給を受けた被保険者数の年度累計で除した額である。

2. 被保険者及び被扶養者の年齢構成割合

(平成27年10月1日現在)

年齢階級	被 保 険 者			被 扶 養 者		
	総 数	男 子	女 子	総 数	男 子	女 子
総 数	100.0	100.0	100.0	100.0	100.0	100.0
0～4歳	・	・	・	12.7	19.1	9.4
5～9	・	・	・	13.4	20.3	9.9
10～14	・	・	・	13.8	20.8	10.2
15～19	0.8	0.7	0.9	13.5	20.0	10.1
20～24	6.5	5.1	8.6	6.8	10.0	5.2
25～29	9.7	8.7	11.3	3.3	2.6	3.7
30～34	10.7	10.7	10.7	4.1	1.3	5.5
35～39	11.9	12.4	11.1	4.7	0.7	6.8
40～44	13.4	13.9	12.6	5.1	0.5	7.5
45～49	11.5	11.3	11.8	4.1	0.3	6.0
50～54	10.4	10.0	11.2	3.7	0.3	5.5
55～59	9.5	9.4	9.7	4.1	0.5	5.9
60～64	8.7	9.7	7.2	4.7	1.2	6.6
65～69	5.1	6.0	3.6	3.8	1.3	5.1
70～74	1.7	2.0	1.3	2.1	1.0	2.6
75歳以上	0.0	0.0	0.0	0.0	0.0	0.0
平均年齢	44.5	45.3	43.1	26.4	14.9	32.3

3. 産業別・規模別事業所数

(年度末現在)

産 業 大 分 類	2人以下	3・4人	5～29人	30～99人	100～499人	500～999人	1000人以上	合計	割合(%)
農 林 水 産 業	9,616	5,181	9,148	712	97	5	3	24,762	1.3
鉱業・採石業・砂利採取業	961	462	1,629	226	29	0	0	3,307	0.2
建設業	155,713	66,203	119,123	8,051	849	38	13	349,990	18.8
製造業	73,598	37,219	97,117	21,377	5,696	331	99	235,437	12.7
電気・ガス・熱供給・水道業	5,445	2,187	3,682	474	120	5	8	11,921	0.6
情報通信業	29,214	8,087	14,598	2,030	425	17	7	54,378	2.9
運輸業・郵便業	15,522	7,293	30,129	8,660	2,415	159	95	64,273	3.5
卸売・小売業	148,662	60,401	97,034	12,035	3,041	238	138	321,549	17.3
金融・保険業	10,185	4,033	4,273	408	208	19	5	19,131	1.0
不動産業・物品賃貸業	86,298	16,887	15,046	1,619	369	34	15	120,268	6.5
学術研究・専門技術サービス業	82,131	24,561	34,145	3,074	580	50	13	144,554	7.8
飲食店・宿泊業	33,308	12,621	20,132	2,787	698	69	42	69,657	3.7
生活関連サービス業・娯楽業	27,646	10,406	19,143	3,243	743	65	20	61,266	3.3
教育・学習支援業	11,277	3,760	8,686	1,444	314	59	25	25,565	1.4
医療・福祉	54,909	24,622	65,575	16,967	7,091	468	137	169,769	9.1
複合サービス事業	5,819	1,537	1,942	373	260	63	35	10,029	0.5
サービス業	70,841	28,062	50,690	8,105	2,622	235	130	160,685	8.6
公務	4,470	1,521	3,786	1,302	1,031	167	69	12,346	0.7
合 計	825,615	315,043	595,878	92,887	26,588	2,022	854	1,858,887	100.0
割合(%)	44.4	16.9	32.1	5.0	1.4	0.1	0.0	100.0	

## 4. 産業別・規模別被保険者数

(年度末現在)

産業大分類	(年度末現在)							合計	割合(%)
	2人以下	3・4人	5～29人	30～99人	100～499人	500～999人	1000人以上		
農林水産業	11,517	17,758	90,049	34,735	17,167	3,234	10,755	185,215	0.87
鉱業・採石業・砂利採取業	1,001	1,598	19,575	10,899	5,556	0	0	38,629	0.18
建設業	157,613	227,617	1,183,827	372,937	145,407	26,369	18,903	2,132,673	10.02
製造業	87,805	128,034	1,138,144	1,095,881	1,047,854	220,972	187,462	3,906,152	18.35
電気・ガス・熱供給・水道業	4,860	7,531	38,249	24,156	20,915	3,424	12,262	111,397	0.52
情報通信業	31,580	27,600	156,728	100,041	77,070	10,555	12,682	416,256	1.96
運輸業・郵便業	15,724	25,336	383,599	441,512	444,486	110,479	210,997	1,632,133	7.67
卸売・小売業	170,724	206,496	1,001,887	603,058	575,160	164,400	293,694	3,015,419	14.16
金融・保険業	12,077	13,707	38,640	21,034	40,870	13,073	11,394	150,795	0.71
不動産業・物品賃貸業	95,264	56,429	145,811	81,345	68,817	22,586	29,498	499,750	2.35
学術研究・専門技術サービス業	94,545	83,625	334,912	152,129	106,520	34,605	21,851	828,187	3.89
飲食店・宿泊業	34,682	43,150	211,610	141,811	133,392	46,054	109,947	720,646	3.38
生活関連サービス業・娯楽業	30,541	35,646	208,323	162,336	141,119	42,919	41,936	662,820	3.11
教育・学習支援業	13,292	12,811	106,185	67,604	60,509	39,029	36,065	335,495	1.58
医療・福祉	40,313	85,648	771,402	916,606	1,371,566	311,913	229,992	3,727,440	17.51
複合サービス事業	6,502	5,166	19,882	19,834	63,491	41,492	80,178	236,545	1.11
サービス業	80,809	96,101	533,128	415,032	517,211	162,117	309,326	2,113,724	9.93
公務	4,526	5,181	44,644	72,322	225,765	111,984	112,772	577,194	2.71
合計	893,375	1,079,434	6,426,595	4,733,272	5,062,875	1,365,205	1,729,714	21,290,470	100
割合(%)	4.2	5.1	30.2	22.2	23.8	6.4	8.1	100.0	

## 5. 産業別標準報酬月額額の平均

(年度末現在)

産業大分類	総数		男子		女子	
	実数	指数	実数	指数	実数	指数
合計	円 282,001	100.0	円 319,064	100.0	円 224,031	100.0
農林水産業	257,605	91.3	282,357	88.5	193,923	86.6
鉱業・採石業・砂利採取業	313,262	111.1	329,532	103.3	230,161	102.7
建設業	322,828	114.5	339,066	106.3	234,359	104.6
製造業	289,558	102.7	326,571	102.4	203,641	90.9
電気・ガス・熱供給・水道業	320,481	113.6	344,766	108.1	233,727	104.3
情報通信業	333,040	118.1	361,838	113.4	255,183	113.9
運輸業・郵便業	283,244	100.4	293,740	92.1	214,049	95.5
卸売・小売業	289,514	102.7	333,712	104.6	219,290	97.9
金融・保険業	326,507	115.8	386,526	121.1	238,653	106.5
不動産業・物品賃貸業	303,271	107.5	335,045	105.0	246,320	109.9
学術研究・専門技術サービス業	322,517	114.4	365,524	114.6	253,243	113.0
飲食店・宿泊業	257,728	91.4	293,194	91.9	205,589	91.8
生活関連サービス業・娯楽業	268,240	95.1	311,383	97.6	220,766	98.5
教育・学習支援業	261,511	92.7	307,530	96.4	227,462	101.5
医療・福祉	267,158	94.7	333,096	104.4	242,328	108.2
複合サービス事業	249,639	88.5	285,930	89.6	197,631	88.2
サービス業	259,975	92.2	286,565	89.8	208,741	93.2
公務	191,506	67.9	214,677	67.3	180,833	80.7

注「指数」は、各合計の平均を100とした場合の指数である。

6. 標準報酬月額・年間標準賞与額別被保険者数

(1) 標準報酬月額別被保険者数

(年度末現在)

標準報酬月額	被 保 険 者 数					
	合 計		男 子		女 子	
		割合 (%)		割合 (%)		割合 (%)
総 計	21,577,484	100.00	13,162,250	100.00	8,415,234	100.00
万円						
5.8	102,517	0.46	66,965	0.49	35,552	0.41
6.8	20,136	0.10	11,352	0.09	8,784	0.11
7.8	57,739	0.27	27,414	0.21	30,325	0.36
8.8	48,211	0.24	19,692	0.16	28,519	0.36
9.8	260,800	1.26	151,559	1.19	109,241	1.38
10.4	67,387	0.33	21,011	0.17	46,376	0.60
11.0	120,951	0.61	35,138	0.28	85,813	1.12
11.8	242,089	1.22	73,581	0.60	168,508	2.19
12.6	293,211	1.45	76,709	0.62	216,502	2.77
13.4	410,242	2.02	115,837	0.93	294,405	3.72
14.2	486,663	2.35	139,331	1.10	347,332	4.32
15.0	770,369	3.66	281,569	2.20	488,800	5.96
16.0	777,350	3.68	261,492	2.05	515,858	6.25
17.0	813,845	3.83	295,966	2.31	517,879	6.22
18.0	908,081	4.25	375,020	2.91	533,061	6.35
19.0	849,447	3.95	358,285	2.76	491,162	5.82
20.0	1,546,700	7.15	771,364	5.91	775,336	9.10
22.0	1,711,293	7.89	911,456	6.99	799,837	9.30
24.0	1,599,607	7.33	959,066	7.29	640,541	7.39
26.0	1,602,696	7.32	1,066,166	8.06	536,530	6.15
28.0	1,392,226	6.41	1,003,867	7.65	388,359	4.48
30.0	1,282,093	5.86	956,261	7.20	325,832	3.75
32.0	958,684	4.41	751,445	5.68	207,239	2.42
34.0	801,467	3.67	647,695	4.87	153,772	1.79
36.0	757,151	3.46	620,952	4.66	136,199	1.57
38.0	685,096	3.13	574,847	4.31	110,249	1.27
41.0	714,470	3.26	600,364	4.49	114,106	1.32
44.0	464,684	2.13	401,246	3.02	63,438	0.74
47.0	298,920	1.38	262,302	1.98	36,618	0.43
50.0	321,156	1.46	270,007	2.01	51,149	0.58
53.0	150,229	0.69	134,039	1.01	16,190	0.19
56.0	127,652	0.58	112,963	0.85	14,689	0.17
59.0	137,998	0.62	117,775	0.87	20,223	0.23
62.0	64,535	0.30	57,452	0.43	7,083	0.08
65.0	62,578	0.28	55,087	0.41	7,491	0.09
68.0	37,369	0.17	33,415	0.25	3,954	0.05
71.0	80,516	0.36	67,885	0.50	12,631	0.15
75.0	45,779	0.21	40,113	0.30	5,666	0.06
79.0	65,986	0.29	54,854	0.40	11,132	0.13
83.0	37,251	0.17	32,628	0.24	4,623	0.05
88.0	39,901	0.18	34,166	0.25	5,735	0.07
93.0	22,172	0.10	19,408	0.14	2,764	0.03
98.0	64,690	0.29	53,105	0.38	11,585	0.13
103.0	18,697	0.08	16,378	0.12	2,319	0.03
109.0	23,928	0.11	20,612	0.15	3,316	0.04
115.0	13,379	0.06	11,727	0.09	1,652	0.02
121.0	219,543	0.98	192,684	1.41	26,859	0.31
平均(円)	282,001		319,064		224,031	

注 任意継続被保険者を含む。

## (2) 年間標準賞与額別被保険者数

(年度末現在)

年間標準賞与額	被 保 険 者 数					
	合 計		男 子		女 子	
		割合 (%)		割合 (%)		割合 (%)
総 数	21,290,470	100.00	12,929,122	100.00	8,361,348	100.00
万円						
0	7,883,135	37.18	4,837,660	37.71	3,045,475	36.37
超 以下						
0～10	1,642,104	7.77	820,230	6.42	821,874	9.88
10～20	1,330,478	6.27	724,156	5.63	606,322	7.27
20～30	1,213,190	5.73	688,030	5.33	525,160	6.35
30～40	1,218,070	5.69	693,312	5.33	524,758	6.25
40～50	1,156,033	5.42	680,802	5.26	475,231	5.68
50～60	1,071,271	5.03	640,019	4.95	431,252	5.17
60～70	957,706	4.49	570,372	4.39	387,334	4.66
70～80	862,908	4.06	515,693	3.98	347,215	4.19
80～90	752,189	3.56	453,861	3.51	298,328	3.63
90～100	643,241	3.01	401,494	3.08	241,747	2.90
100～110	494,132	2.30	317,314	2.43	176,818	2.10
110～120	392,419	1.84	264,656	2.05	127,763	1.51
120～130	304,975	1.42	214,800	1.64	90,175	1.06
130～140	242,466	1.12	176,633	1.34	65,833	0.77
140～150	198,624	0.92	149,922	1.14	48,702	0.58
150～160	156,660	0.73	121,733	0.93	34,927	0.42
160～170	124,428	0.57	99,024	0.74	25,404	0.29
170～180	103,154	0.47	84,403	0.63	18,751	0.21
180～190	80,450	0.36	67,198	0.50	13,252	0.15
190～200	76,580	0.34	64,415	0.47	12,165	0.13
200～210	53,340	0.24	45,964	0.34	7,376	0.08
210～220	44,290	0.20	38,678	0.29	5,612	0.06
220～230	36,473	0.16	32,291	0.23	4,182	0.05
230～240	30,601	0.14	27,064	0.20	3,537	0.04
240～250	27,035	0.12	23,920	0.17	3,115	0.03
250～260	21,717	0.10	19,543	0.14	2,174	0.02
260～270	18,275	0.08	16,491	0.12	1,784	0.02
270～280	16,039	0.07	14,499	0.11	1,540	0.02
280～290	13,087	0.06	11,853	0.09	1,234	0.01
290～300	16,801	0.07	14,889	0.11	1,912	0.02
300～310	9,658	0.04	8,787	0.06	871	0.01
310～320	9,070	0.04	8,185	0.06	885	0.01
320～330	7,612	0.03	6,921	0.05	691	0.01
330～340	6,378	0.03	5,796	0.04	582	0.01
340～350	6,646	0.03	5,950	0.04	696	0.01
350～360	5,386	0.02	4,923	0.04	463	0.01
360～370	4,307	0.02	3,927	0.03	380	0.00
370～380	4,055	0.02	3,724	0.03	331	0.00
380～390	3,377	0.01	3,119	0.02	258	0.00
390～400	5,543	0.02	4,937	0.04	606	0.01
400～410	2,646	0.01	2,436	0.02	210	0.00
410～420	2,472	0.01	2,211	0.02	261	0.00
420～430	2,097	0.01	1,926	0.01	171	0.00
430～440	1,955	0.01	1,780	0.01	175	0.00
440～450	2,347	0.01	2,133	0.02	214	0.00
450～460	1,602	0.01	1,459	0.01	143	0.00
460～470	1,417	0.01	1,303	0.01	114	0.00
470～480	1,576	0.01	1,407	0.01	169	0.00
480～490	1,142	0.01	1,055	0.01	87	0.00
490～500	3,122	0.01	2,767	0.02	355	0.00
500～510	1,046	0.01	943	0.01	103	0.00
510～520	993	0.00	905	0.01	88	0.00
520～530	919	0.00	845	0.01	74	0.00
530～540	23,233	0.10	20,764	0.14	2,469	0.03

注 年間標準賞与額は、年度末現在の被保険者（任意継続被保険者を除く）に支払われた標準賞与額の年度累計額である。

## 7. 年度別保険料徴収状況

	徴収決定済額		賞与保険料 (再掲)	収納済額	不納欠損額	収納未済額	収納率	被保険者1人 当たり保険料
	千円	前年度からの 繰越額(再掲) 千円						
平成23年度	7,672,191,029	252,325,756	800,621,257	7,407,403,716	19,056,089	245,731,224	96.5	383,763
平成24年度	8,119,208,095	243,501,216	852,649,176	7,865,336,285	18,824,284	235,047,521	96.9	403,364
平成25年度	8,295,012,913	233,260,851	882,149,897	8,060,632,680	19,910,125	214,470,109	97.2	405,345
平成26年度	8,631,180,918	213,336,175	941,252,500	8,418,282,192	17,785,808	195,112,918	97.5	412,366
平成27年度	8,910,370,079	194,266,674	979,586,002	8,712,094,256	18,937,788	179,338,035	97.8	413,438

注1. 被保険者1人当たり保険料は、「徴収決定済額」から「前年度からの繰越額」を引き、各年3月から翌年2月までの平均被保険者数で割ったものである。

2. 任意継続被保険者の保険料徴収状況は含まれていない。

## 8. 限度額適用・標準負担額減額認定証、限度額適用認定証交付状況

## (1) 限度額適用・標準負担額減額認定証交付状況

		新規交付数(年度累計)	返納数(年度累計)	年度末現在有効認定証数
総	計	43,747	40,879	25,106
	計	27,393	25,327	15,731
被保険者	長期非該当	-	-	15,342
	長期該当	-	-	389
	計	16,354	15,552	9,375
被扶養者	長期非該当	-	-	8,711
	長期該当	-	-	664

注 高齢受給者分を含む。

## (2) 限度額適用認定証交付状況

		新規交付数(年度累計)	返納数(年度累計)	年度末現在有効認定証数
総	計	1,160,639	855,050	787,794
被	保	748,521	536,415	522,704
被	扶	412,118	318,635	265,090
	養			
	者			

注 高齢受給者分は含まれていない。

## 9. 療養費の内訳

	総計		被保険者		被扶養者	
	件数	金額	件数	金額	件数	金額
		千円		千円		千円
立て替え払い	34,227	871,728	16,674	394,132	17,553	477,596
治療用装具	246,224	5,550,241	111,761	2,362,366	134,463	3,187,875
あんまマッサージ	63,641	1,268,599	25,388	431,743	38,253	836,856
はり・きゅう	415,610	2,868,542	287,013	1,888,855	128,597	979,687
生血	3	113	3	113	-	-
柔道整復						
・柔道整復師申請	14,999,948	67,094,765	10,025,546	44,201,373	4,974,402	22,893,392
・被保険者申請	142	941	80	504	62	437



10. 保険給付費・医療費の状況

		件数	日数	給付費	医療費		
				千円	千円		
総	数	436,931,599	...	5,387,495,602	6,414,628,409		
海外療養費(再掲)		6,798	...	246,401	...		
医療給付費(再掲)		435,428,556	636,121,655	4,997,864,511	6,414,628,409		
被保険者分合計		230,224,665	...	2,931,720,452	3,438,079,510		
海外療養費(再掲)		3,221	...	100,774	...		
被 保 險 者 分	医療給付	合計	228,952,945	322,383,833	2,633,511,699	3,438,079,510	
	診 療 費	計	150,050,295	241,159,979	2,048,944,579	2,640,400,197	
		入院	1,754,004	16,152,833	768,953,485	878,403,040	
		入院外	116,431,709	163,863,907	990,942,306	1,350,376,748	
		歯科	31,864,582	61,143,239	289,048,788	411,620,409	
	薬剤支給		68,230,661	(81,016,309)	507,980,259	700,332,351	
	入院時食事療養費 (標準負担額差額支給除く)		1,608,400	(36,707,783)	15,044,291	24,543,729	
	訪問看護療養費		26,517	180,437	1,491,728	2,072,842	
	入院時食事療養費・生活療養費 (標準負担額差額支給)		878	(27,108)	4,784	...	
	療養費		10,505,826	...	49,898,400	70,727,521	
	移送費		59	・	2,871	2,871	
	高額療養費	小計	138,709	...	10,144,788	...	
		一般分	入院	101,783	...	8,314,939	...
			その他	7,741	...	332,221	...
			入院	19,097	...	1,037,771	...
	多数該当分	10,088	...	459,857	...		
	その他の現金給付	小計	1,271,720	43,936,085	298,208,753	...	
傷病手当金		941,187	31,132,268	169,468,327	...		
埋葬料(費)		22,993	・	1,148,006	...		
出産育児一時金		152,376	・	63,949,929	...		
出産手当金	155,164	12,803,817	63,642,492	...			
被扶養者分合計		188,991,458	...	2,096,997,409	2,572,978,654		
海外療養費(再掲)		3,577	...	145,626	...		
被 扶 養 者 分	医療給付	合計	188,760,135	283,940,690	2,005,575,070	2,572,978,654	
	診 療 費	計	123,132,769	204,755,028	1,584,163,303	2,007,012,947	
		入院	1,658,314	17,086,580	635,388,840	732,872,776	
		入院外	98,961,469	149,192,813	771,614,452	1,026,311,072	
		歯科	22,512,986	38,475,635	177,160,011	247,829,098	
	(再掲)義務教育就学前	計	30,975,207	52,028,890	378,293,491	454,853,398	
		入院	459,180	3,001,739	159,476,303	181,606,135	
		入院外	27,159,803	44,260,369	194,158,575	242,479,774	
		歯科	3,356,224	4,766,782	24,658,613	30,767,489	
	薬剤支給		60,038,490	(78,334,191)	361,712,172	489,598,362	
	(再掲)義務教育就学前		18,141,756	(27,108,197)	76,583,796	95,560,421	
	入院時食事療養費(標準負担額差額支給除く)		1,427,959	(39,448,306)	15,839,534	26,049,026	
	(再掲)義務教育就学前		344,589	(5,211,763)	2,004,352	3,357,886	
	家族訪問看護療養費		133,749	825,400	6,847,366	9,400,885	
	(再掲)義務教育就学前		26,716	165,635	1,652,044	2,062,345	
	入院時食事療養費・生活療養費 (標準負担額差額支給)		686	(26,071)	5,333	...	
	家族療養費		5,344,818	...	29,269,715	40,914,775	
家族移送費		99	・	2,660	2,660		
高額療養費	小計	109,524	...	7,734,987	...		
	一般分	入院	74,859	...	5,444,517	...	
		その他	4,109	...	186,423	...	
		入院	22,987	...	1,747,251	...	
多数該当分	7,569	...	356,796	...			
その他の現金給付	小計	231,323	...	91,422,338	...		
	家族埋葬料	15,314	・	765,700	...		
	家族出産育児一時金	216,009	・	90,656,638	...		

		件数	日数	給付費	医療費		
				千円	千円		
高齢受給者分	高齢受給者分合計	17,379,661	29,797,132	344,689,006	403,570,244		
	一般	小計	14,374,539	24,927,941	290,655,690	334,941,207	
		診療費	計	9,436,581	18,739,156	228,943,054	259,239,181
			入院	203,288	2,674,569	111,231,555	118,839,379
			入院外科 歯科	7,833,748 1,399,545	13,208,595 2,855,992	101,816,213 15,895,286	120,784,602 19,615,200
		薬剤支給	4,929,784	(6,123,243)	58,227,788	70,366,172	
		入院時食事療養費・生活療養費 (標準負担額差額支給除く)	194,380	(6,708,995)	2,827,999	4,598,858	
		(家族)訪問看護療養費	8,174	65,542	656,850	736,996	
	一定以上所得者	小計	3,005,122	4,869,191	54,033,316	68,629,037	
		診療費	計	2,005,764	3,643,566	42,733,751	53,066,659
			入院	39,328	407,942	20,271,654	22,781,221
			入院外科 歯科	1,622,920 343,516	2,569,075 666,549	19,442,244 3,019,853	25,999,517 4,285,921
		薬剤支給	997,977	(1,215,804)	10,814,577	14,796,423	
		入院時食事療養費・生活療養費 (標準負担額差額支給除く)	37,363	(959,156)	405,101	656,947	
家族訪問看護療養費		1,381	9,821	79,887	109,007		
世帯合算療養費	小計	335,772	...	14,087,294	...		
	一般分	192,449	...	7,531,161	...		
	多数該当負担軽減分	143,323	...	6,556,132	...		
高額医療・高額介護合算療養費		43	...	1,441	...		

注1. 「薬剤支給」の「日数」欄の( )内は処方箋枚数である。

2. 「入院時食事療養費」及び「入院時食事療養費・生活療養費」の「日数」欄の( )内は回数である。

3. 被保険者分及び被扶養者分の「海外療養費(再掲)」、「入院時食事療養費・生活療養費(標準負担額差額支給)」、「(家族)療養費」、「(家族)移送費」、「高額療養費」及び「その他の現金給付」には高齢受給者分が含まれている。

4. 「入院時食事療養費(標準負担額差額支給除く)」及び「入院時食事療養費・生活療養費(標準負担額差額支給除く)」の件数は診療費の再掲であり、件数の合計には含まれていない。

1 1. 保険給付費の諸率

		1000人当 り件数	1件当 たり 日数	1件当 たり 金額	1日当 たり 金額	1人当 たり 金額	給付総額に 対する割合		
				円	円	円	%		
総	数	11,849.65	...	12,330	...	146,110	100.00		
海	外療養費(再掲)	0.18	...	36,246	...	7	0.00		
医	療給付費(再掲)	11,808.88	...	11,478	...	135,543	92.77		
被	保	...	...	12,734	...	...	54.42		
海	外療養費(再掲)	0.15	...	31,287	...	5	0.00		
被 保 險 者 分	合	計	...	11,502	...	...	48.88		
	診 療 費	計	7,126.46	1.61	13,655	8,496	97,312	38.03	
		入 院	83.30	9.21	438,399	47,605	36,521	14.27	
		入 院 外	5,529.78	1.41	8,511	6,047	47,064	18.39	
		歯 科	1,513.37	1.92	9,071	4,727	13,728	5.37	
	医 療 給 付	薬 劑	支 給	3,240.53	(1.19)	7,445	(6,270)	24,126	9.43
		入 院 時 食 事 療 養 費 (標準負担額差額支給除く)	76.39	(22.82)	9,354	(410)	715	0.28	
		訪 問 看 護 療 養 費	1.26	6.80	56,256	8,267	71	0.03	
		入 院 時 食 事 療 養 費 ・ 生 活 療 養 費 (標準負担額差額支給)	0.04	(30.87)	5,449	(176)	0	0.00	
		療 養 費	490.39	...	4,750	...	2,329	0.93	
		移 送 費	0.00	・	48,658	・	0	0.00	
		高 額 療 養 費	小	計	6.47	...	73,137	...	474
	一 般 分		入 院	4.75	...	81,693	...	388	0.15
			そ の 他	0.36	...	42,917	...	16	0.01
	多 数 該 当 負 担 軽 減 分		入 院	0.89	...	54,342	...	48	0.02
		そ の 他	0.47	...	45,585	...	21	0.01	
	そ の 他 の 現 金 給 付	小	計	59.36	・	234,492	・	13,920	5.54
		傷 病 手 当 金	43.93	33.08	180,058	5,443	7,910	3.15	
		埋 葬 料 (費)	1.07	・	49,928	・	54	0.02	
		出 産 育 児 一 時 金	7.11	・	419,685	・	2,985	1.19	
	出 産 手 当 金	7.24	82.52	410,163	4,971	2,971	1.18		
被	扶	...	...	11,096	...	...	38.92		
海	外療養費(再掲)	0.23	...	40,712	...	9	0.00		
被 扶 養 者 分	合	計	...	10,625	...	...	37.23		
	診 療 費	計	8,138.34	1.66	12,865	7,737	104,704	29.40	
		入 院	109.60	10.30	383,154	37,186	41,995	11.79	
		入 院 外	6,540.76	1.51	7,797	5,172	50,999	14.32	
		歯 科	1,487.97	1.71	7,869	4,604	11,709	3.29	
	(再掲) 義 務 教 育 就 学 前	計	11,948.49	1.68	12,213	7,271	145,924	7.02	
		入 院	177.13	6.54	347,307	53,128	61,517	2.96	
		入 院 外	10,476.72	1.63	7,149	4,387	74,895	3.60	
		歯 科	1,294.64	1.42	7,347	5,173	9,512	0.46	
	医 療 給 付	薬 劑	支 給	3,968.18	(1.30)	6,025	(4,618)	23,907	6.71
		(再掲)義務教育就学前	6,998.07	(1.49)	4,221	(2,825)	29,542	1.42	
		入 院 時 食 事 療 養 費 (標準負担額差額支給除く)	94.38	(27.63)	11,092	(402)	1,047	0.29	
		(再掲)義務教育就学前	132.92	(15.12)	5,817	(385)	773	0.04	
		家 族 訪 問 看 護 療 養 費	8.84	6.17	51,196	8,296	453	0.13	
		(再掲)義務教育就学前	10.31	6.20	61,837	9,974	637	0.03	
		入 院 時 食 事 療 養 費 ・ 生 活 療 養 費 (標準負担額差額支給)	0.04	(38.00)	7,775	(205)	0	0.00	
	家 族 療 養 費	345.96	...	5,476	...	1,895	0.54		
	家 族 移 送 費	0.01	・	26,869	・	0	0.00		
	高 額 療 養 費	小	計	7.09	...	70,624	...	501	0.14
		一 般 分	入 院	4.85	...	72,730	...	352	0.10
そ の 他			0.27	...	45,369	...	12	0.00	
多 数 該 当 負 担 軽 減 分		入 院	1.49	...	76,010	...	113	0.03	
	そ の 他	0.49	...	47,139	...	23	0.01		
そ の 他 の 現 金 給 付	小	計	14.97	・	395,215	・	5,918	1.70	
	家 族 埋 葬 料	0.99	・	50,000	・	50	0.01		
	家 族 出 産 育 児 一 時 金	13.98	・	419,689	・	5,868	1.68		

		1000人当 り件数	1件当 たり 日数	1件当 たり 金額	1日当 たり 金額	1人当 たり 金額	給付総額 に対する割合		
				円	円	円	%		
高 齢 受 給 者 分	高 齢 受 給 者 分 合 計	25,275.10	・	19,833	・	501,279	6.40		
	一 般	小 計	25,144.75	・	20,220	・	508,431	5.40	
		診 療 費	計	16,507.00	1.99	24,261	12,217	400,480	4.25
			入 院 外 科	355.60	13.16	547,162	41,589	194,572	2.06
			入 院 内 科	13,703.23	1.69	12,997	7,708	178,103	1.89
			歯 科	2,448.16	2.04	11,357	5,566	27,805	0.30
		薬 剤 支 給	8,623.45	(1.24)	11,811	(9,509)	101,855	1.08	
		入 院 時 食 事 療 養 費 (標準負担額差額支給除く)	340.02	(34.51)	14,549	(422)	4,947	0.05	
		家 族 訪 問 看 護 療 養 費	14.30	8.02	80,358	10,022	1,149	0.01	
		一 定 以 上 所 得 者	小 計	25,917.81	・	17,980	・	466,013	1.00
			診 療 費	計	17,298.80	1.82	21,305	11,729	368,559
	入 院 外 科			339.19	10.37	515,451	49,692	174,834	0.38
	入 院 内 科			13,996.94	1.58	11,980	7,568	167,680	0.36
	歯 科			2,962.67	1.94	8,791	4,531	26,045	0.06
	薬 剤 支 給		8,607.10	(1.22)	10,836	(8,895)	93,271	0.20	
入 院 時 食 事 療 養 費 (標準負担額差額支給除く)	322.24	(25.67)	10,842	(422)	3,494	0.01			
家 族 訪 問 看 護 療 養 費	11.91	7.11	57,847	8,134	689	0.00			
世 帯 合 算 高 額 療 養 費	小 計	9.11	...	41,955	...	382	0.26		
	一 般 分	5.22	...	39,133	...	204	0.14		
	多 数 該 当 負 担 軽 減 分	3.89	...	45,744	...	178	0.12		
高 額 医 療 ・ 高 額 介 護 合 算 療 養 費	0.00	...	33,523	...	0	0.00			

注1. 「1000人当たり件数」及び「1人当たり金額」を算出するのに用いた年度平均加入者数は以下のとおりである。

- ①被扶養者分の義務教育就学前の項目は義務教育就学前の被扶養者数
- ②被保険者分及び被扶養者分の診療費、薬剤支給、入院時食事療養費（標準負担額差額支給除く）、（家族）訪問看護療養費の項目は70歳未満の被保険者数及び被扶養者数
- ③被保険者分及び被扶養者分の海外療養費（再掲）、入院時食事療養費・生活療養費（標準負担額差額支給）、（家族）療養費、（家族）移送費、高額療養費の項目は被保険者総数及び被扶養者総数
- ④世帯合算高額療養費及び高額医療・高額介護合算療養費の項目は加入者総数
- ⑤高齢受給者分は高齢（一般及び一定以上所得者）の加入者数
- ⑥被保険者分及び被扶養者分のその他の現金給付の項目は被保険者総数及び被扶養者総数

<年度平均加入者数>

(単位：人)

	70歳未満		高 齢 (一般)	高 齢 (一定以上所得者)	総 数
		(再掲) 義務教育就学前			
被保険者数	21,055,378	...	266,769	101,455	21,423,602
被扶養者数	15,129,964	2,592,396	304,903	14,493	15,449,359
加入者数	36,185,342	...	571,672	115,948	36,872,962

2. 被保険者分及び被扶養者分の「海外療養費（再掲）」、「入院時食事療養費・生活療養費（標準負担額差額支給）」、「（家族）療養費」、「（家族）移送費」、「高額療養費」及び「その他の現金給付」には高齢受給者分が含まれている。
3. 「入院時食事療養費（標準負担額差額支給除く）」及び「入院時食事療養費・生活療養費（標準負担額差額支給除く）」の件数は診療費の再掲であり、件数の合計には含まれていない。
4. 「薬剤支給」の「1件当たり日数」欄並びに「1日当たり金額」欄の（）内はそれぞれ「1件当たり枚数」と「1枚当たり金額」である。
5. 「入院時食事療養費」及び「入院時食事療養費・生活療養費」の「1件当たり日数」欄並びに「1日当たり金額」の（）内はそれぞれ「1件当たり回数」と「1回当たり金額」である。

12. 年度別収支状況

区 分		平成17年度	平成18年度	平成19年度	平成20年度	平成21年度
		億円	億円	億円	億円	億円
収 入	保 険 料 収 入	65,720	66,445	67,793	66,742	64,411
	医 療 分	60,667	61,442	62,677	62,013	59,555
	介 護 分	5,053	5,003	5,116	4,729	4,856
	国 庫 補 助	8,939	8,877	9,197	10,036	10,860
	医 療 分	7,963	7,888	8,201	9,093	9,678
	介 護 分	976	988	996	943	1,182
	そ の 他	133	157	174	251	502
	医 療 分	-	-	-	-	501
	介 護 分	-	-	-	-	1
	計	74,793	75,479	77,164	77,029	75,773
支 出	保 険 給 付 費	40,501	40,851	42,683	43,375	44,513
	医 療 給 付 費	35,173	35,326	37,431	38,572	39,415
	現 金 給 付 費	5,328	5,526	5,252	4,803	5,098
	抛 出 金 等	25,851	26,506	28,740	29,016	28,773
	前 期 高 齢 者 納 付 金	・	・	・	9,449	10,961
	後 期 高 齢 者 支 援 金	・	・	・	13,131	15,057
	老 人 保 健 抛 出 金	17,900	17,200	17,712	1,960	1
	退 職 者 給 付 抛 出 金	7,951	9,306	11,028	4,467	2,742
	病 床 転 換 支 援 金	・	・	・	9	12
	介 護 納 付 金	5,954	6,029	6,074	5,920	6,218
	そ の 他	993	1,013	1,020	1,257	1,374
	医 療 分	-	-	-	-	1,342
	介 護 分	-	-	-	-	32
	計	73,299	74,399	78,516	79,567	80,878
	差 引 収 支 過 不 足 額	1,494	1,079	△ 1,352	△ 2,538	△ 5,104
医 療 分	1,419	1,117	△ 1,390	△ 2,290	△ 4,893	
介 護 分	75	△ 38	38	△ 248	△ 211	
国 庫 補 助 繰 延 べ 返 済 額	-	-	-	-	-	
準 備 金 残 高	3,898	5,148	3,893	1,494	△ 3,381	
医 療 分	3,695	4,983	3,690	1,539	△ 3,179	
介 護 分	203	165	203	△ 45	△ 203	

- 平成18年度以前は厚生保険特別会計健康勘定であり、平成19年度以降は年金特別会計健康勘定分である。
- 財政法（昭和22年法律第34号）等の規定に基づく決算を基に、国庫補助繰延の返済、保険料収入によらず一般会計からの繰入
- 法第3条第2項被保険者に係るものを含む。
- 事業運営安定資金は、平成20年度より準備金となった。
- 「準備金残高」は、国庫補助繰延の返済、健康勘定から業務勘定への繰入れに係る当年度の余剰金等を含む。
- 準備金（医療分）の平成15年度の不足分は平成16年度の収入で支払っている。
- 各項目の数値は四捨五入しているため、計として表記している数値と各項目の合計とは一致しない場合がある。
- 平成19年度以前は政府管掌健康保険に係るものであり、平成20年度は政府管掌健康保険と全国健康保険協会管掌健康保険とを
- 平成22年7月から平成27年3月までの特例措置として、国庫補助割合は13%から16.4%に、また後期高齢者支援金は被用者保加入者数割から保険者の財政力に応じた負担方法（総報酬割）に変更された。

13. 年度別適用状況（年度平均）

区 分		平成17年度	平成18年度	平成19年度	平成20年度	平成21年度
事 業 所 数		1,508,713	1,534,897	1,569,724	1,599,544	1,617,770
被 保 険 者 数	計	19,248,740	19,550,678	19,904,636	19,804,152	19,625,500
	男 子	12,047,505	12,204,478	12,387,411	12,275,464	12,129,368
	女 子	7,201,235	7,346,201	7,517,226	7,528,689	7,496,132
標 準 報 酬 月 額 の 平 均		円	円	円	円	円
	計	283,127	282,970	285,118	285,145	279,445
	男 子	323,409	323,135	326,201	326,114	317,956
	女 子	215,736	216,242	217,419	218,346	217,131

注 4～3月の平均であり、「12. 年度別収支状況」とは対象期間が一致しない。

平成22年度	平成23年度	平成24年度	平成25年度	平成26年度	平成27年度
億円	億円	億円	億円	億円	億円
73,425	75,077	79,635	81,542	85,057	87,959
67,343	68,855	73,156	74,878	77,342	80,461
6,082	6,222	6,479	6,664	7,715	7,498
11,768	12,769	13,058	13,544	14,029	13,286
10,543	11,539	11,808	12,194	12,559	11,815
1,225	1,230	1,251	1,351	1,471	1,471
286	186	163	219	1,134	142
286	186	163	219	1,134	142
-	-	-	-	-	-
85,479	88,033	92,857	95,306	100,221	101,387
46,099	46,997	47,788	48,980	50,739	53,961
40,912	41,859	42,801	44,038	45,693	48,761
5,188	5,138	4,987	4,941	5,046	5,199
28,283	29,752	32,780	34,886	34,854	34,172
12,100	12,425	13,604	14,466	14,342	14,793
14,214	14,652	16,021	17,101	17,552	17,719
1	1	1	1	1	1
1,968	2,675	3,154	3,317	2,959	1,660
-	-	-	-	-	-
6,949	7,403	7,629	8,243	8,967	8,971
1,250	1,244	1,468	1,559	1,716	1,832
1,249	1,243	1,455	1,559	1,716	1,832
1	1	13	0	-	-
82,582	85,396	89,665	93,667	96,276	98,937
2,897	2,637	3,191	1,638	3,944	2,450
2,540	2,589	3,104	1,866	3,726	2,453
356	48	87	△ 228	218	△ 3
-	-	-	-	-	-
△ 485	2,152	5,343	6,982	10,926	13,376
△ 638	1,951	5,055	6,921	10,647	13,100
154	202	289	61	279	276

れで償還するものとされている累積債務に係る経費を除外する等により、単年度の実質的な財政状況を示したものである。

一体的に通算したものである。また、平成21年度以降は全国健康保険協会管掌健康保険に係るものである。除に割り当てられた後期高齢者支援金の1/3（平成22年度は9分の2）について

平成22年度	平成23年度	平成24年度	平成25年度	平成26年度	平成27年度
1,630,891	1,624,234	1,631,089	1,662,524	1,720,178	1,812,472
19,682,487	19,703,306	19,880,872	20,248,955	20,762,145	21,423,602
12,130,564	12,103,406	12,163,229	12,368,358	12,672,664	13,061,489
7,551,923	7,599,900	7,717,644	7,880,597	8,089,480	8,362,114
円	円	円	円	円	円
276,175	275,203	275,402	276,224	278,143	280,521
313,341	312,031	312,150	312,755	314,894	317,499
216,475	216,552	217,485	218,889	220,569	222,761

1. 年度別適用状況

(年度末現在)

	平成23年度		平成24年度		平成25年度		平成26年度		平成27年度		
		対前年度末比 (%)		対前年度末比 (%)		対前年度末比 (%)		対前年度末比 (%)		対前年度末比 (%)	
印紙購入通帳数 (事業所数)	1,172	△ 9.2	979	△ 16.5	848	△ 13.4	796	△ 6.1	711	△ 10.7	
有効手帳所有者数 (被保険者数)	11,917	1.7	12,620	5.9	12,063	△ 4.4	12,283	1.8	12,784	4.1	
男子	10,196	4.0	10,834	6.3	10,452	△ 3.5	10,724	2.6	11,206	4.5	
女子	1,721	△ 9.9	1,786	3.8	1,611	△ 9.8	1,559	△ 3.2	1,578	1.2	
被扶養者数	5,974	△ 1.9	6,422	7.5	6,294	△ 2.0	6,363	1.1	6,518	2.4	
男子	1,768	△ 3.2	1,903	7.6	1,861	△ 2.2	1,893	1.7	1,957	3.4	
女子	4,206	△ 1.4	4,519	7.4	4,433	△ 1.9	4,470	0.8	4,561	2.0	
扶養率	0.501	△ 3.6	0.509	1.6	0.522	2.5	0.518	△ 0.8	0.510	△ 1.5	
平均標準賃金日額 (円)	13,570	2.5	13,601	0.2	13,578	△ 0.2	13,794	1.6	13,991	1.4	
延人員 (年度累計)	1,957,477	△ 4.7	1,963,296	0.3	2,011,130	2.4	1,995,977	△ 0.8	1,971,040	△ 1.2	
はり付け枚数 (年度累計)	1,535,971	△ 2.9	1,581,553	3.0	1,614,755	2.1	1,597,220	△ 1.1	1,605,936	0.5	
現金延納付日数 (年度累計)	422,878	△ 10.1	379,858	△ 10.2	436,672	15.0	389,212	△ 10.9	362,508	△ 6.9	
賞与状況 (年度累計)	被保険者数	2,915	△ 5.9	2,547	△ 12.6	2,146	△ 15.7	1,954	△ 8.9	1,582	△ 19.0
	標準賞与額の平均(円)	59,836	△ 7.9	58,812	△ 1.7	61,042	3.8	50,426	△ 17.4	59,090	17.2

注. 賞与状況の被保険者数は賞与の支給を受けた被保険者数の年度累計、標準賞与額の平均は標準賞与額の総額の年度累計を賞与の支給を受けた被保険者数の年度累計で除した額である。

2. 年度別保険料徴収状況

	健康保険 印紙納付 金収入	印紙売りさ ばき手数料 補てん	徴収決定済額	前年度からの 繰越額 (再掲)	収納済額	不能欠損額	収納未済額	収納率	被保険者 1人当たり 保険料
	千円	千円	千円	千円	千円	千円	千円	%	円
平成23年度	2,702,560	136,834	666,017	3,757	663,967	-	2,049	99.7	298,445
平成24年度	2,993,486	152,600	717,461	2,049	717,307	-	154	100.0	313,968
平成25年度	3,100,859	156,165	633,852	154	633,740	-	112	100.0	328,571
平成26年度	3,132,272	168,575	666,579	112	666,564	-	15	100.0	325,263
平成27年度	3,124,437	179,291	629,930	15	629,901	-	30	100.0	314,005

注. 被保険者1人当たり保険料は、「健康保険印紙納付金収入」、「印紙売りさばき手数料補てん」及び「徴収決定済額」の合計額から「前年度からの繰越額」を引いた金額を、各年2月から翌年1月までの平均被保険者数で割ったものである。

3. 被保険者及び被扶養者の年齢構成割合

(平成27年10月1日現在)

年齢階級 (歳)	被保険者			被扶養者		
	総数	男子	女子	総数	男子	女子
総数	100.0	100.0	100.0	100.0	100.0	100.0
0～4	・	・	・	7.8	13.2	5.4
5～9	・	・	・	8.9	14.1	6.6
10～14	・	・	・	9.6	16.5	6.7
15～19	0.9	1.0	0.2	10.8	18.2	7.7
20～24	3.6	4.1	0.4	7.7	11.3	6.2
25～29	5.2	5.8	1.1	5.6	6.8	5.0
30～34	6.2	6.7	2.1	6.1	4.5	6.8
35～39	6.6	7.0	4.2	5.8	4.4	6.4
40～44	10.3	10.9	6.7	6.1	2.9	7.5
45～49	11.2	11.6	8.4	4.7	0.8	6.3
50～54	10.3	10.5	8.7	4.0	0.5	5.5
55～59	9.3	9.0	11.3	4.5	0.6	6.3
60～64	12.4	11.8	16.3	6.1	1.4	8.1
65～69	13.6	12.9	19.1	7.1	1.8	9.3
70～74	7.4	6.3	14.7	3.9	1.7	4.8
75歳以上	3.0	2.4	6.9	1.4	1.3	1.5
平均年齢	51.9	50.8	59.7	33.3	20.6	38.8

資料：厚生労働省保険局「健康保険・船員保険被保険者実態調査（平成27年10月1日現在）」による。

4. 限度額適用・標準負担額減額認定証、限度額適用認定証交付状況

(1) 限度額適用・標準負担額減額認定証交付状況

		新規交付数（年度累計）	返納数（年度累計）	年度末現在有効認定証数
総	計	40	41	25
被 保 険 者	計	26	23	16
	長期非該当	-	-	16
	長期該当	-	-	-
被 扶 養 者	計	14	18	9
	長期非該当	-	-	9
	長期該当	-	-	-

注 高齢受給者分を含む。

(2) 限度額適用認定証交付状況

		新規交付数（年度累計）	返納数（年度累計）	年度末現在有効認定証数
総	計	337	361	103
被 保 険 者		218	236	69
被 扶 養 者		119	125	34

注 高齢受給者分は含まれていない。



5. 保険給付費・医療費の状況

				件数	日数	給付費	医療費	
						千円	千円	
総数				133,168	...	1,843,017	2,153,137	
医療給付費(再掲)				132,428	193,004	1,682,871	2,153,137	
被保険者分合計				74,475	...	1,064,642	1,222,372	
被 保 険 者 分	医療給付	合計		73,825	104,108	939,690	1,222,372	
		診療費	計	45,114	77,389	652,120	848,014	
			入院	514	4,637	233,987	271,968	
			入院外 歯科	34,771	52,216	318,994	434,462	
				9,829	20,536	99,140	141,583	
		薬剤支給		22,519	(26,719)	216,691	286,761	
		入院時食事療養費(標準負担額差額支給除く)		477	(10,345)	4,314	6,990	
		訪問看護療養費		-	-	-	-	
		入院時食事療養費・生活療養費(標準負担額差額支給)		-	-	-	...	
		療養移送費		4,216	...	28,022	39,230	
				-	・	-	-	
		高額療養費	小計	45	...	4,455	...	
			一般分	入院	35	...	3,758	...
				入院外	6	...	255	...
			多数該当負担軽減	入院	2	...	412	...
入院外	2			...	29	...		
特別療養費	-	...	-	...				
特別療養費	1,931	...	34,088	41,377				
その他の現金給付	小計		650	17,678	124,952	...		
	傷病手当金		641	17,678	124,502	...		
	埋葬料(費)		9	・	450	...		
	出産育児一時金		-	・	-	...		
		-	-	-	...			
被扶養者分合計				50,442	...	630,594	760,634	
被 扶 養 者 分	医療給付	合計		50,352	74,021	595,400	760,634	
		診療費	計	31,277	52,920	457,998	575,502	
			入院	439	4,171	195,678	223,328	
			入院外 歯科	24,780	37,466	211,479	280,780	
				6,058	11,283	50,841	71,394	
		(再掲)義務教育就学前	計	6,516	10,833	87,728	104,362	
			入院	92	656	40,633	45,523	
			入院外 歯科	5,610	8,920	40,633	50,760	
				814	1,257	6,462	8,078	
		薬剤支給		16,342	(20,995)	111,251	150,216	
		(再掲)義務教育就学前		4,087	(5,985)	16,197	20,233	
		入院時食事療養費(標準負担額差額支給除く)		359	(9,207)	3,742	6,116	
		(再掲)義務教育就学前		63	(847)	325	546	
		家族訪問看護療養費		26	106	866	1,237	
		(再掲)義務教育就学前		-	-	-	-	
		入院時食事療養費・生活療養費(標準負担額差額支給)		-	-	-	...	
		家族療養費		1,674	...	10,910	15,216	
		家族移送費		-	・	-	-	
高額療養費	小計	22	...	1,469	...			
	一般分	入院	13	...	1,370	...		
		入院外	2	...	14	...		
	多数該当負担軽減	入院	1	...	11	...		
		入院外	6	...	74	...		
特別療養費	-	...	-	...				
特別療養費	1,011	...	9,165	12,347				
		262	...	1,893	2,370			
その他の現金給付	小計		90	・	35,194	...		
	家族埋葬料		7	・	350	...		
	家族出産育児一時金		83	・	34,844	...		

法第3条第2項被保険者

(総括表)

			件数	日数	給付費	医療費		
					千円	千円		
高 齡 受 給 者 分	医 療 給 付	小計	8,176	14,875	145,330	170,130		
		診 療 費	計	5,453	11,644	114,974	132,126	
			入院	99	1,024	56,432	60,079	
			入院外科 歯科	4,573	8,953	49,143	60,462	
		薬 劑 支 給	剤	781	1,667	9,400	11,585	
			支	2,636	(3,221)	28,346	35,162	
			給	94	(2,497)	1,057	1,676	
			費	1	10	132.42	140.42	
		世 帯 合 算	高 額 療 養 費	小計	75	...	2,451	...
				一般	29	...	1,735	...
高 額 医 療 ・ 高 額 介 護 合 算	療 養 費	多数該当負担軽減分	46	...	716	...		
		療養費	-	...	-	...		

- 注1. 「薬剤支給」の「日数」欄の（ ）内は処方箋枚数である。
2. 「入院時食事療養費」及び「入院時食事療養費・生活療養費」の「日数」欄の（ ）内は回数である。
3. 高齢受給者の「診療費」、「薬剤支給」、「入院時食事療養費・生活療養費（差額支給除く）」、「（家族）訪問看護療養費」については被保険者分・被扶養者分を合計して高齢受給者分としている。
4. 「入院時食事療養費（標準負担額差額支給除く）」及び「入院時食事療養費・生活療養費（標準負担額差額支給除く）」の件数は診療費の再掲であり、件数の合計には含まれていない。

6. 保険給付費の諸率

		1000人当たり件数	1件当たり日数	1件当たり金額	1日当たり金額	1人当たり金額	給付総額に対する割合			
				円	円	円	%			
総	医療給付費(再掲)	6,987.97	...	13,840	...	96,712	100.00			
	医療給付費(再掲)	6,949.14	...	12,708	...	88,308	91.31			
被 保 険 者 分	被保険者分合計	...	...	14,295	...	...	57.77			
	合計	...	...	12,729	...	...	50.99			
	医療給付	診療費	計	3,990.59	1.72	14,455	8,427	57,684	35.38	
			入院外	45.47	9.02	455,227	50,461	20,697	12.70	
			入院	3,075.70	1.50	9,174	6,109	28,217	17.31	
			歯科	869.43	2.09	10,086	4,828	8,769	5.38	
		薬剤支給	1,991.94	(1.19)	9,623	(8,110)	19,168	11.76		
		入院時食事療養費(標準負担額差額支給除く)	42.19	(21.69)	9,044	(417)	382	0.23		
		訪問看護療養費	-	-	-	-	-	-		
		入院時食事療養費・生活療養費(標準負担額差額支給)	-	-	-	-	-	-		
		療養費	334.49	...	6,647	...	2,223	1.52		
		移送費	-	・	-	・	-	-		
	高額療養費	小計	小計	3.57	...	98,990	...	353	0.24	
			一般分	入院	2.78	...	107,380	...	298	0.20
				その他	0.48	...	42,536	...	20	0.01
			多数該当負担軽減分	入院	0.16	...	206,144	...	33	0.02
				その他	0.16	...	14,375	...	2	0.00
			特別療養費	-	...	-	...	-	-	
	特別療養費	153.20	...	17,653	...	2,704	1.85			
	その他 の現金 給付	小計	51.57	・	192,234	・	9,914	6.78		
傷病手当金		50.86	27.58	194,232	7,043	9,878	6.76			
埋葬料(費)		0.71	・	50,000	・	36	0.02			
出産育児一時金		-	・	-	・	-	-			
出産手当金	-	-	-	-	-	-				
被 扶 養 者 分	被扶養者分合計	...	...	12,501	...	...	34.22			
	合計	...	・	11,825	・	...	32.31			
	医療給付	診療費	計	5,114.17	1.69	14,643	8,655	74,888	24.85	
			入院外	71.78	9.50	445,736	46,914	31,996	10.62	
			入院	4,051.83	1.51	8,534	5,645	34,579	11.47	
			歯科	990.56	1.86	8,392	4,506	8,313	2.76	
		(再掲)義務教育前	計	計	9,438.92	1.66	13,463	8,098	127,080	4.76
				入院外	133.27	7.13	441,665	61,941	58,860	2.20
				入院	8,126.51	1.59	7,243	4,555	58,859	2.20
				歯科	1,179.14	1.54	7,939	5,141	9,361	0.35
				薬剤支給	2,672.12	(1.28)	6,808	(5,299)	18,191	6.04
				(再掲)義務教育就学前	5,920.33	(1.46)	3,963	(2,706)	23,463	0.88
	入院時食事療養費(標準負担額差額支給除く)	58.70	(25.65)	10,423	(406)	612	0.20			
	(再掲)義務教育就学前	91.26	(13.44)	5,166	(384)	471	0.02			
	家族訪問看護療養費	4.25	4.08	33,304	8,169	142	0.05			
	(再掲)義務教育就学前	-	-	-	-	-	-			
	入院時食事療養費・生活療養費(標準負担額差額支給)	-	-	-	-	-	-			
	家族療養費	259.43	...	6,517	...	1,691	0.59			
	家族移送費	-	・	-	・	-	-			
	高額療養費	小計	小計	3.41	...	66,766	...	228	0.08	
一般分			入院	2.01	...	105,422	...	212	0.07	
			その他	0.31	...	6,794	...	2	0.00	
多数該当負担軽減分			入院	0.15	...	10,800	...	2	0.00	
			その他	0.93	...	12,331	...	11	0.00	
特別療養費			-	...	-	...	-	-		
特別療養費	156.68	...	9,065	...	1,420	0.50				
(再掲)義務教育就学前	379.53	...	7,224	...	2,742	0.10				
その他 の現金 給付	小計	13.95	・	391,044	・	5,454	1.91			
	家族埋葬料	1.08	・	50,000	・	54	0.02			
	家族出産育児一時金	12.86	・	419,807	・	5,400	1.89			

法第3条第2項被保険者

(総括表)

		1000人当たり件数	1件当たり日数	1件当たり金額	1日当たり金額	1人当たり金額	給付総額に対する割合		
高齢受給者分	医療給付	合計	4,997.81	・	円 17,775	円 ・	円 88,837	% 7.89	
		診療費	計	3,333.30	2.14	21,085	9,874	70,281	6.24
			入院外	60.52	10.34	570,025	55,110	34,496	3.06
			入院	2,795.37	1.96	10,746	5,489	30,040	2.67
			歯科	477.41	2.13	12,035	5,639	5,746	0.51
		薬剤支給	給付	1,611.33	(1.22)	10,753	(8,800)	17,327	1.54
			入院時食事療養費	57.46	(26.56)	11,250	(424)	646	0.06
			(標準負担額差額支給除く)						
		家族訪問看護療養費	0.61	10.00	132,420	13,242	81	0.01	
		特別療養費	52.57	...	9,537	...	501	0.04	
世帯合算療養費	小計	3.94	...	32,678	...	129	0.13		
高額医療・高額介護合算療養費	一般分	1.52	...	59,813	...	91	0.09		
	多数該当負担軽減分	2.41	...	15,571	...	38	0.04		
高額医療・高額介護合算療養費		-	...	-	...	-	-		

注1. 「1000人当たり件数」及び「1人当たり金額」を算出するのに用いた年度平均加入者数は以下のとおりである。

- ①被扶養者分の義務教育就学前の項目は義務教育就学前の被扶養者数
- ②被保険者分及び被扶養者分の「診療費」、「薬剤支給」、「入院時食事療養費（標準負担額差額支給除く）」、「（家族）訪問看護療養費」の項目は70歳未満の被保険者数及び被扶養者数
- ③被保険者分及び被扶養者分の「入院時食事療養費・生活療養費（標準負担額差額支給）」、「（家族）療養費」、「（家族）移送費」、「高額療養費」の項目は被保険者総数及び被扶養者総数
- ④世帯合算高額療養費及び高額医療・高額介護合算療養費の項目は加入者総数
- ⑤高齢受給者分は高齢受給者の加入者数
- ⑥被保険者分及び被扶養者分のその他の現金給付の項目は被保険者総数及び被扶養者総数  
<年度平均加入者数> (単位：人)

	70歳未満		高齢受給者	総数
		(再掲) 義務教育就学前		
被保険者数	11,305	...	1,299	12,604
被扶養者数	6,116	690	337	6,453
加入者数	17,421	...	1,636	19,057

2. 被保険者分及び被扶養者分の「入院時食事療養費・生活療養費（標準負担額差額支給）」、「（家族）療養費」、「（家族）移送費」、「高額療養費」及び「その他の現金給付」には高齢受給者分が含まれている。
3. 「入院時食事療養費（標準負担額差額支給除く）」及び「入院時食事療養費・生活療養費（標準負担額差額支給除く）」の件数は診療費の再掲であり、件数の合計には含まれていない。
4. 「薬剤支給」の「1件当たり日数」欄並びに「1日当たり金額」欄の（ ）内はそれぞれ「1件当たり枚数」と「1枚当たり金額」である。
5. 「入院時食事療養費」及び「入院時食事療養費・生活療養費」の「1件当たり日数」欄並びに「1日当たり金額」の（ ）内はそれぞれ「1件当たり回数」と「1回当たり金額」である。

7. 年度別収支状況

区 分		平成17年度	平成18年度	平成19年度	平成20年度	平成21年度
収 入	総 額	千円 911,680,599	千円 913,006,293	千円 921,301,080	千円 921,715,601	千円 917,168,726
	保 険 料	4,384,633	4,110,111	3,316,576	2,988,711	2,837,782
	健康保険印紙 納付金収入	3,609,908	3,379,401	2,624,319	2,505,196	2,316,435
	保 険 料 収 入	774,725	730,710	692,257	483,515	521,346
	国 庫 負 担 金	4,563,808	5,878,915	15,085,457	15,643,818	11,297,922
	給 付 費	4,361,581	5,703,541	14,923,806	15,507,119	11,173,882
	印紙売りさばき 手数料補てん	202,227	175,374	161,651	136,699	124,040
	日 雇 抛 出 金	1,711	289,516	171,115	357,462	51
	借 入 金	902,724,742	902,724,742	902,724,742	902,724,742	902,724,742
	そ の 他	5,705	3,010	3,190	868	308,230
支 出	総 額	913,926,947	918,922,822	918,122,034	915,165,371	912,582,563
	保 険 給 付 費	3,475,756	3,207,568	3,199,442	2,015,057	1,971,630
	老人保健抛入金	727,135	889,593	785,145	250	45
	前期高齢者納付金	・	・	・	50,308	62,131
	後期高齢者支援金	・	・	・	863,941	771,462
	病床転換支援金	・	・	・	561	628
	介護納付金	832,535	580,355	495,934	207,192	106,826
	業務取扱費等	13,097	13,097	13,097	13,097	13,097
	借入金償還金	902,724,742	902,724,742	902,724,742	902,724,742	902,724,742
	そ の 他	6,153,681	11,507,467	10,903,675	9,290,224	6,932,002
収 支 差 引 過 不 足		△ 2,246,348	△ 5,916,529	3,179,046	6,550,230	4,586,163

- 注1. 各項目の数値は四捨五入しているため、計として表記している数値と各項目の合計とは一致しない場合がある。  
 2. 平成19年度以前は政府管掌健康保険（法第3条第2項被保険者分）に係るものであり、平成20年度は政府管掌健康保険一体的に通算したものである。また、平成21年度以降は全国健康保険協会管掌健康保険（法第3条第2項被保険者分）  
 3. 「保健事業費」は、平成20年度より「業務取扱費等」となった。

8. 年度別適用状況（年度平均）

区 分		平成17年度	平成18年度	平成19年度	平成20年度	平成21年度
健康保険印紙購入通帳数		2,102	1,948	1,735	1,620	1,494
有効被保険者手帳所有者数	計	16,048	14,203	11,745	10,588	11,242
	男 子	11,960	10,845	9,426	8,711	9,226
	女 子	4,088	3,358	2,320	1,877	2,017
平均標準賃金日額（円）		12,446	12,599	12,981	12,963	12,672

- 注1. 4～3月の平均であり、「7. 年度別収支状況」とは対象期間が一致しない。  
 2. 「平均標準賃金日額」は、健康保険印紙受払等報告書によるものである。

平成22年度	平成23年度	平成24年度	平成25年度	平成26年度	平成27年度
千円	千円	千円	千円	千円	千円
909,147,156	910,844,344	909,657,204	909,529,000	908,688,229	908,200,343
3,311,350	3,366,528	3,648,842	3,734,599	3,798,677	3,754,180
2,664,840	2,702,560	2,993,486	3,100,859	3,132,272	3,124,437
646,510	663,967	655,356	633,740	666,404	629,743
3,021,888	4,549,030	3,064,809	2,959,827	2,083,796	1,604,195
2,894,029	4,412,196	2,912,209	2,803,662	1,915,221	1,424,904
127,859	136,834	152,600	156,165	168,575	179,291
-	-	61,971	-	160	158
902,724,742	902,724,742	902,724,742	902,724,742	902,724,742	902,724,742
89,176	204,044	156,840	109,832	80,854	117,069
909,907,902	910,538,432	908,553,917	909,495,101	907,948,489	907,626,485
2,062,400	2,085,005	1,761,290	1,776,498	1,876,037	1,842,937
39	37	32	28	26	26
83	73	1,013	1,007	657	689
446,010	735,737	904,120	945,400	850,197	966,009
-	-	-	-	-	-
399,217	579,454	567,865	511,059	444,134	481,713
13,097	13,097	13,097	13,097	13,097	13,097
902,724,742	902,724,742	902,724,742	902,724,742	902,724,742	902,724,742
4,262,314	4,400,287	2,581,759	3,523,270	2,039,599	1,597,271
△ 760,746	305,912	1,103,287	33,899	739,740	573,858

(法第3条第2項被保険者分)と全国健康保険協会管掌健康保険(法第3条第2項被保険者分)とをに係るものである。

平成22年度	平成23年度	平成24年度	平成25年度	平成26年度	平成27年度
1,365	1,217	1,103	933	878	737
11,529	11,784	12,405	11,742	12,248	12,604
9,587	10,037	10,664	10,120	10,681	11,038
1,942	1,748	1,741	1,622	1,567	1,566
12,958	13,295	13,479	13,570	13,718	13,817

# 介 護 保 険

年度別適用状況（介護保険第2号被保険者）

## 1. 全国健康保険協会管掌健康保険

（年度末現在）

		平成23年度		平成24年度		平成25年度		平成26年度		平成27年度	
			対前年度末 (%)		対前年度末 (%)		対前年度末 (%)		対前年度末 (%)		対前年度末 (%)
被保険者数	総数	10,329,517	1.1	10,503,442	1.7	10,807,053	2.9	11,202,809	3.7	11,660,267	4.1
	男子	6,442,030	0.8	6,520,266	1.2	6,694,069	2.7	6,929,062	3.5	7,185,184	3.7
	女子	3,887,487	1.7	3,983,176	2.5	4,112,984	3.3	4,276,747	4.0	4,475,083	4.6
被扶養者数	総数	3,359,315	△ 0.5	3,330,134	△ 0.9	3,329,972	△ 0.0	3,335,236	0.2	3,333,638	△ 0.0
	男子	155,907	2.6	151,976	△ 2.5	148,658	△ 2.2	144,045	△ 3.1	140,216	△ 2.7
	女子	3,203,408	△ 0.6	3,178,158	△ 0.8	3,181,314	0.1	3,191,191	0.3	3,193,422	0.1
標準報酬月額 の平均（円）	計	300,716	△ 0.5	301,847	0.4	302,710	0.3	305,746	1.0	308,051	0.8
	男子	346,152	△ 0.7	347,448	0.4	348,231	0.2	351,954	1.1	354,597	0.8
	女子	225,424	0.0	227,200	0.8	228,623	0.6	230,913	1.0	233,318	1.0

## 2. 全国健康保険協会管掌健康保険（法第3条第2項被保険者）

（年度末現在）

		平成23年度		平成24年度		平成25年度		平成26年度		平成27年度	
			対前年度末 (%)		対前年度末 (%)		対前年度末 (%)		対前年度末 (%)		対前年度末 (%)
被保険者数	総数	7,195	△ 3.5	7,097	△ 1.4	6,666	△ 6.1	6,624	△ 0.6	6,702	1.2
	男子	6,143	△ 0.6	6,120	△ 0.4	5,778	△ 5.6	5,808	0.5	5,907	1.7
	女子	1,052	△ 17.6	977	△ 7.1	888	△ 9.1	816	△ 8.1	795	△ 2.6
被扶養者数	総数	1,686	△ 4.4	1,737	3.0	1,658	△ 4.5	1,644	△ 0.8	1,612	△ 1.9
	男子	115	△ 15.4	116	0.9	118	1.7	123	4.2	122	△ 0.8
	女子	1,571	△ 3.4	1,621	3.2	1,540	△ 5.0	1,521	△ 1.2	1,490	△ 2.0
平均標準賃金日額（円）		13,968	1.9	14,097	0.9	14,176	0.6	14,480	2.1	14,649	1.2

全 国 編





# 全国健康保険協会管掌健康保険

注 平成20年9月以前は、政府管掌健康保険(一般)に係る数値である。



## 目 次

第1表	適用状況	38
第2表	賞与支払状況	41
第3表	標準報酬月額別被保険者数	42
第4表	年間標準賞与額別被保険者数	46
第5表	被保険者数・被扶養者数及び扶養率	52
第6表	被保険者数・被扶養者数年齢別内訳	53
第7表	保険料徴収状況	55
第8表	保険給付費・医療費の状況	56
第9表	保険給付費・医療費の諸率	96
第10表	特定疾病療養受療証交付数	114
第11表	限度額適用・標準負担額減額認定証、限度額適用認定証交付状況	
	(1) 限度額適用・標準負担額減額認定証交付状況	115
	(2) 限度額適用認定証交付状況	116

第1表 適用

協会管掌健康保険

年度別 月別	事業所数			被		
	総 数	任 意 適 用 ( 再 掲 )	育 児 休 業 あ り ( 再 掲 )	総 数		
				計	育 児 休 業 ( 再 掲 )	男 子
平成17年度	1,515,290	108,033	28,327	19,156,318	47,251	12,009,883
平成18年度	1,548,534	77,629	31,570	19,501,172	53,551	12,201,423
平成19年度	1,582,047	80,701	35,576	19,806,788	61,196	12,345,881
平成20年度	1,607,489	83,261	39,128	19,495,640	68,817	12,084,367
平成21年度	1,624,549	84,849	41,713	19,517,489	75,550	12,070,292
平成22年度	1,622,704	83,757	45,168	19,580,094	83,864	12,063,997
平成23年度	1,621,100	82,849	47,868	19,630,946	91,231	12,054,056
平成24年度	1,636,155	82,569	49,886	19,871,327	97,614	12,162,152
平成25年度	1,680,537	83,843	53,360	20,303,177	106,738	12,413,336
平成26年度	1,749,928	85,643	67,664	20,901,905	142,579	12,773,337
平成26年4月	1,690,173	84,274	55,505	20,546,018	111,018	12,544,980
5月	1,695,910	84,573	54,930	20,634,023	108,633	12,587,250
6月	1,701,115	84,694	55,661	20,682,006	109,994	12,612,656
7月	1,707,288	84,872	57,031	20,727,515	113,373	12,645,010
8月	1,712,200	85,022	58,515	20,737,504	116,909	12,659,326
9月	1,717,536	85,160	60,030	20,771,803	120,296	12,677,486
10月	1,723,527	85,320	61,177	20,790,176	123,324	12,688,793
11月	1,728,153	85,393	61,599	20,817,644	124,796	12,704,312
12月	1,732,986	85,421	62,523	20,854,306	127,882	12,726,137
平成27年1月	1,739,196	85,485	64,198	20,836,397	133,155	12,721,054
2月	1,744,120	85,539	65,526	20,846,437	136,845	12,731,632
3月	1,749,928	85,643	67,664	20,901,905	142,579	12,773,337
平成27年度	1,858,887	75,689	74,082	21,577,484	158,646	13,162,250
平成27年4月	1,763,165	86,231	65,037	21,167,869	135,061	12,910,136
5月	1,771,930	86,548	60,248	21,264,162	121,104	12,959,517
6月	1,781,417	86,895	60,375	21,325,990	121,382	12,994,577
7月	1,790,768	87,118	61,682	21,371,128	124,998	13,024,599
8月	1,798,501	87,292	63,441	21,382,093	130,028	13,037,194
9月	1,807,159	87,508	64,878	21,416,903	133,587	13,055,932
10月	1,817,643	87,672	66,534	21,448,405	137,430	13,076,145
11月	1,826,987	87,740	67,469	21,494,880	139,915	13,102,997
12月	1,834,922	87,689	68,789	21,535,494	143,520	13,128,802
平成28年1月	1,844,803	85,488	70,431	21,533,965	148,579	13,131,990
2月	1,853,486	76,700	71,984	21,564,856	152,607	13,153,726
3月	1,858,887	75,689	74,082	21,577,484	158,646	13,162,250

協会管掌健康保険

(全国編)

# 状 況

(年度末・月末現在)

保 險 者						
女 子	強 制 適 用			任 意 適 用		
	計	男 子	女 子	計	男 子	女 子
7, 146, 435	18, 185, 414	11, 361, 260	6, 824, 154	498, 692	277, 445	221, 247
7, 299, 749	18, 837, 296	11, 743, 734	7, 093, 562	210, 745	101, 549	109, 196
7, 460, 907	19, 158, 954	11, 901, 464	7, 257, 490	217, 261	103, 518	113, 743
7, 411, 273	18, 813, 028	11, 613, 595	7, 199, 433	221, 105	103, 726	117, 379
7, 447, 197	18, 772, 314	11, 547, 144	7, 225, 170	224, 873	104, 652	120, 221
7, 516, 097	18, 945, 903	11, 625, 119	7, 320, 784	228, 237	105, 535	122, 702
7, 576, 890	19, 048, 714	11, 658, 091	7, 390, 623	228, 363	105, 226	123, 137
7, 709, 175	19, 306, 707	11, 778, 508	7, 528, 199	227, 025	104, 051	122, 974
7, 889, 841	19, 750, 819	12, 043, 318	7, 707, 501	231, 549	106, 052	125, 497
8, 128, 568	20, 364, 527	12, 419, 543	7, 944, 984	237, 600	108, 784	128, 816
8, 001, 038	19, 996, 403	12, 181, 252	7, 815, 151	233, 579	106, 763	126, 816
8, 046, 773	20, 091, 714	12, 229, 953	7, 861, 761	235, 004	107, 433	127, 571
8, 069, 350	20, 146, 430	12, 260, 713	7, 885, 717	235, 631	107, 706	127, 925
8, 082, 505	20, 192, 925	12, 294, 140	7, 898, 785	236, 336	108, 118	128, 218
8, 078, 178	20, 203, 574	12, 309, 734	7, 893, 840	236, 487	108, 281	128, 206
8, 094, 317	20, 239, 689	12, 329, 047	7, 910, 642	236, 779	108, 444	128, 335
8, 101, 383	20, 257, 681	12, 340, 087	7, 917, 594	237, 295	108, 697	128, 598
8, 113, 332	20, 287, 563	12, 357, 171	7, 930, 392	237, 529	108, 770	128, 759
8, 128, 169	20, 324, 977	12, 379, 188	7, 945, 789	237, 675	108, 766	128, 909
8, 115, 343	20, 299, 227	12, 367, 922	7, 931, 305	237, 347	108, 555	128, 792
8, 114, 805	20, 309, 759	12, 378, 704	7, 931, 055	237, 491	108, 694	128, 797
8, 128, 568	20, 364, 527	12, 419, 543	7, 944, 984	237, 600	108, 784	128, 816
8, 415, 234	21, 119, 792	12, 855, 859	8, 263, 933	170, 678	73, 263	97, 415
8, 257, 733	20, 631, 832	12, 561, 422	8, 070, 410	239, 745	109, 335	130, 410
8, 304, 645	20, 733, 933	12, 616, 234	8, 117, 699	241, 482	109, 992	131, 490
8, 331, 413	20, 799, 576	12, 654, 722	8, 144, 854	242, 422	110, 402	132, 020
8, 346, 529	20, 844, 598	12, 684, 949	8, 159, 649	243, 180	110, 751	132, 429
8, 344, 899	20, 856, 336	12, 698, 964	8, 157, 372	243, 428	110, 919	132, 509
8, 360, 971	20, 892, 592	12, 718, 662	8, 173, 930	243, 868	111, 115	132, 753
8, 372, 260	20, 923, 836	12, 738, 408	8, 185, 428	244, 143	111, 261	132, 882
8, 391, 883	20, 971, 660	12, 766, 109	8, 205, 551	244, 419	111, 370	133, 049
8, 406, 692	21, 013, 231	12, 792, 216	8, 221, 015	244, 398	111, 268	133, 130
8, 401, 975	21, 017, 862	12, 796, 591	8, 221, 271	230, 414	103, 893	126, 521
8, 411, 130	21, 103, 664	12, 846, 519	8, 257, 145	175, 569	75, 487	100, 082
8, 415, 234	21, 119, 792	12, 855, 859	8, 263, 933	170, 678	73, 263	97, 415

# 第 1 表 (続) 適 用 状 況

## 協会管掌健康保険

(年度末・月末現在)

年 度 別 月 別	被 保 険 者 数			標 準 報 酬 月 額 の 平 均		
	任 意 継 続 適 用			平 均	男 子	女 子
	計	男 子	女 子			
平成 17 年度	472,212	371,178	101,034	283,466	323,640	215,952
平成 18 年度	453,131	356,140	96,991	283,218	323,219	216,358
平成 19 年度	430,573	340,899	89,674	285,468	326,415	217,711
平成 20 年度	461,507	367,046	94,461	285,384	326,108	218,983
平成 21 年度	520,302	418,496	101,806	276,892	314,147	216,510
平成 22 年度	405,954	333,343	72,611	276,392	313,510	216,816
平成 23 年度	353,869	290,739	63,130	275,151	311,830	216,798
平成 24 年度	337,595	279,593	58,002	276,414	313,137	218,480
平成 25 年度	320,809	263,966	56,843	277,116	313,606	219,705
平成 26 年度	299,778	245,010	54,768	279,789	316,731	221,738
平成26年 4 月	316,036	256,965	59,071	275,685	312,053	218,664
5 月	307,305	249,864	57,441	275,199	311,566	218,312
6 月	299,945	244,237	55,708	274,868	311,199	218,081
7 月	298,254	242,752	55,502	275,436	311,804	218,539
8 月	297,443	241,311	56,132	276,099	312,539	218,995
9 月	295,335	239,995	55,340	280,444	317,507	222,396
10 月	295,200	240,009	55,191	280,305	317,368	222,256
11 月	292,552	238,371	54,181	280,123	317,177	222,102
12 月	291,654	238,183	53,471	279,914	316,932	221,957
平成27年 1 月	299,823	244,577	55,246	279,897	316,905	221,886
2 月	299,187	244,234	54,953	279,844	316,817	221,835
3 月	299,778	245,010	54,768	279,789	316,731	221,738
平成 27 年度	287,014	233,128	53,886	282,001	319,064	224,031
平成27年 4 月	296,292	239,379	56,913	278,332	315,168	220,743
5 月	288,747	233,291	55,456	277,854	314,667	220,407
6 月	283,992	229,453	54,539	277,555	314,324	220,207
7 月	283,350	228,899	54,451	278,075	314,874	220,650
8 月	282,329	227,311	55,018	278,699	315,544	221,137
9 月	280,443	226,155	54,288	282,543	319,676	224,558
10 月	280,426	226,476	53,950	282,482	319,616	224,484
11 月	278,801	225,518	53,283	282,306	319,426	224,348
12 月	277,865	225,318	52,547	282,120	319,196	224,218
平成28年 1 月	285,689	231,506	54,183	282,092	319,165	224,149
2 月	285,623	231,720	53,903	282,077	319,148	224,105
3 月	287,014	233,128	53,886	282,001	319,064	224,031

協会管掌健康保険

(全国編)

## 第2表 賞 与 支 払 状 況

協会管掌健康保険

(年度累計)

年度別 月別	被 保 険 者 数				標準賞与額の平均		
	計	育児休業 (再掲)	男 子	女 子	平 均	男 子	女 子
					円	円	円
平成17年度	27,345,597	34,442	16,889,882	10,455,715	318,303	356,857	256,025
平成18年度	27,352,255	37,954	16,927,302	10,424,953	321,050	360,109	257,628
平成19年度	27,427,444	42,070	16,934,760	10,492,684	323,395	363,542	258,599
平成20年度	26,553,900	42,578	16,307,785	10,246,115	318,119	355,370	258,829
平成21年度	25,430,316	48,100	15,305,702	10,124,614	295,266	326,040	248,745
平成22年度	26,100,352	55,226	15,605,873	10,494,479	294,767	327,843	245,581
平成23年度	26,109,604	59,083	15,620,499	10,489,105	297,633	331,297	247,500
平成24年度	26,521,428	61,479	15,846,382	10,675,046	296,852	330,912	246,292
平成25年度	27,114,598	67,224	16,253,458	10,861,140	300,171	334,368	248,997
平成26年度	28,201,026	108,618	16,974,656	11,226,370	305,254	341,479	250,482
平成26年 4月	1,118,635	4,995	652,605	466,030	190,964	234,485	130,020
5月	531,091	2,118	343,240	187,851	213,304	251,178	144,101
6月	1,469,354	6,810	822,934	646,420	353,220	416,746	272,347
7月	6,315,243	27,283	3,638,820	2,676,423	335,013	387,459	263,708
8月	3,750,208	11,181	2,404,861	1,345,347	254,078	279,036	209,464
9月	1,022,100	2,263	683,105	338,995	220,943	241,624	179,270
10月	458,026	1,172	299,978	158,048	215,319	246,229	156,651
11月	276,744	569	182,578	94,166	202,532	232,800	143,845
12月	5,570,193	23,578	3,335,089	2,235,104	374,886	420,552	306,745
平成27年 1月	6,237,100	22,789	3,758,086	2,479,014	301,140	325,027	264,928
2月	819,320	2,512	498,303	321,017	259,823	278,041	231,545
3月	633,012	3,348	355,057	277,955	212,072	251,564	161,624
平成27年度	29,160,080	119,284	17,567,264	11,592,816	308,807	345,903	252,593
平成27年 4月	1,156,272	6,436	670,377	485,895	191,162	234,262	131,699
5月	542,636	1,968	353,214	189,422	227,695	268,811	151,024
6月	1,574,573	7,663	884,344	690,229	352,460	414,002	273,610
7月	6,361,098	29,714	3,650,818	2,710,280	339,460	393,038	267,289
8月	3,956,473	12,403	2,547,576	1,408,897	257,913	284,453	209,923
9月	1,009,553	2,555	675,489	334,064	223,953	246,219	178,931
10月	530,988	1,412	352,352	178,636	219,288	247,233	164,168
11月	300,539	694	198,004	102,535	212,139	242,465	153,578
12月	6,003,519	25,761	3,576,953	2,426,566	379,779	427,284	309,753
平成28年 1月	6,143,586	23,741	3,717,278	2,426,308	303,983	327,719	267,616
2月	940,748	3,458	574,519	366,229	254,091	275,521	220,472
3月	640,095	3,479	366,340	273,755	207,193	252,638	146,380

協会管掌健康保険

(全国編)











第4表 年間標準

## 協会管掌健康保険（総数）

年 間 標準賞与額	平成23年度		平成24年度		平成25年度		平成26年度		平成27年度	
	被保険者数	割合	被保険者数	割合	被保険者数	割合	被保険者数	割合	被保険者数	割合
総 数 万円	19,277,077	100.00	19,533,732	100.00	19,635,957	100.00	20,602,127	100.00	21,290,470	100.00
0	7,154,309	37.11	7,254,143	37.14	7,298,186	37.17	7,660,790	37.18	7,883,135	37.03
超 以下										
0 ～ 10	1,545,355	8.02	1,561,855	8.00	1,545,751	7.87	1,601,543	7.77	1,642,104	7.71
10 ～ 20	1,277,211	6.63	1,292,445	6.62	1,266,126	6.45	1,292,017	6.27	1,330,478	6.25
20 ～ 30	1,163,106	6.03	1,166,067	5.97	1,149,580	5.85	1,180,431	5.73	1,213,190	5.70
30 ～ 40	1,130,364	5.86	1,145,511	5.86	1,143,794	5.82	1,172,045	5.69	1,218,070	5.72
40 ～ 50	1,055,332	5.47	1,066,587	5.46	1,072,463	5.46	1,117,638	5.42	1,156,033	5.43
小計	6,171,368	32.01	6,232,465	31.91	6,177,714	31.46	6,363,674	30.89	6,559,875	30.81
50 ～ 60	970,176	5.03	979,520	5.01	987,133	5.03	1,037,151	5.03	1,071,271	5.03
60 ～ 70	859,884	4.46	874,884	4.48	880,448	4.48	925,954	4.49	957,706	4.50
70 ～ 80	787,154	4.08	796,186	4.08	800,688	4.08	837,115	4.06	862,908	4.05
80 ～ 90	676,319	3.51	686,278	3.51	697,602	3.55	732,700	3.56	752,189	3.53
90 ～ 100	558,795	2.90	568,062	2.91	582,650	2.97	620,236	3.01	643,241	3.02
小計	3,852,328	19.98	3,904,930	19.99	3,948,521	20.11	4,153,156	20.16	4,287,315	20.14
100 ～ 110	424,489	2.20	434,017	2.22	445,224	2.27	474,458	2.30	494,132	2.32
110 ～ 120	334,087	1.73	341,144	1.75	348,870	1.78	378,854	1.84	392,419	1.84
120 ～ 130	256,848	1.33	262,761	1.35	268,891	1.37	291,648	1.42	304,975	1.43
130 ～ 140	202,965	1.05	207,778	1.06	213,752	1.09	230,296	1.12	242,466	1.14
140 ～ 150	162,535	0.84	167,622	0.86	172,488	0.88	190,185	0.92	198,624	0.93
小計	1,380,924	7.16	1,413,322	7.24	1,449,225	7.38	1,565,441	7.60	1,632,616	7.67
150 ～ 160	127,404	0.66	129,627	0.66	134,135	0.68	149,801	0.73	156,660	0.74
160 ～ 170	100,854	0.52	103,041	0.53	107,178	0.55	116,590	0.57	124,428	0.58
170 ～ 180	81,988	0.43	83,406	0.43	86,886	0.44	96,445	0.47	103,154	0.48
180 ～ 190	63,439	0.33	65,279	0.33	66,869	0.34	74,598	0.36	80,450	0.38
190 ～ 200	58,324	0.30	59,089	0.30	62,470	0.32	69,679	0.34	76,580	0.36
小計	432,009	2.24	440,442	2.25	457,538	2.33	507,113	2.46	541,272	2.54
200 ～ 210	41,309	0.21	41,325	0.21	43,398	0.22	49,684	0.24	53,340	0.25
210 ～ 220	33,650	0.17	34,227	0.18	35,074	0.18	40,944	0.20	44,290	0.21
220 ～ 230	27,349	0.14	27,369	0.14	28,459	0.14	32,945	0.16	36,473	0.17
230 ～ 240	23,242	0.12	23,369	0.12	24,619	0.13	28,190	0.14	30,601	0.14
240 ～ 250	20,458	0.11	20,395	0.10	21,330	0.11	24,338	0.12	27,035	0.13
小計	146,008	0.76	146,685	0.75	152,880	0.78	176,101	0.85	191,739	0.90
250 ～ 260	16,426	0.09	16,287	0.08	17,459	0.09	19,833	0.10	21,717	0.10
260 ～ 270	13,759	0.07	14,058	0.07	14,516	0.07	16,713	0.08	18,275	0.09
270 ～ 280	12,087	0.06	12,055	0.06	12,724	0.06	14,674	0.07	16,039	0.08
280 ～ 290	9,881	0.05	9,807	0.05	10,525	0.05	12,198	0.06	13,087	0.06
290 ～ 300	11,802	0.06	12,087	0.06	12,777	0.07	15,125	0.07	16,801	0.08
小計	63,955	0.33	64,294	0.33	68,001	0.35	78,543	0.38	85,919	0.40

注 年間標準賞与額は、年度末現在の被保険者（任意継続被保険者を除く。）に支払われた標準賞与額の年度累計額である。

# 賞与額別被保険者数

(年度末現在)

年 間 標準賞与額	平成23年度		平成24年度		平成25年度		平成26年度		平成27年度	
	被保険者数	割合	被保険者数	割合	被保険者数	割合	被保険者数	割合	被保険者数	割合
	%		%		%		%		%	
超 以下										
300 ～ 310	6,966	0.04	7,148	0.04	7,665	0.04	8,776	0.04	9,658	0.05
310 ～ 320	6,368	0.03	6,611	0.03	6,985	0.04	8,093	0.04	9,070	0.04
320 ～ 330	5,412	0.03	5,499	0.03	5,683	0.03	6,822	0.03	7,612	0.04
330 ～ 340	4,612	0.02	4,685	0.02	5,008	0.03	6,056	0.03	6,378	0.03
340 ～ 350	4,572	0.02	4,642	0.02	5,050	0.03	5,817	0.03	6,646	0.03
小計	27,930	0.14	28,585	0.15	30,391	0.15	35,564	0.17	39,364	0.18
350 ～ 360	3,926	0.02	3,861	0.02	4,198	0.02	4,970	0.02	5,386	0.03
360 ～ 370	3,090	0.02	3,129	0.02	3,288	0.02	3,801	0.02	4,307	0.02
370 ～ 380	2,916	0.02	2,981	0.02	3,288	0.02	3,520	0.02	4,055	0.02
380 ～ 390	2,375	0.01	2,479	0.01	2,634	0.01	2,982	0.01	3,377	0.02
390 ～ 400	3,931	0.02	3,904	0.02	4,366	0.02	4,985	0.02	5,543	0.03
小計	16,238	0.08	16,354	0.08	17,774	0.09	20,258	0.10	22,668	0.11
400 ～ 410	1,927	0.01	1,977	0.01	2,020	0.01	2,390	0.01	2,646	0.01
410 ～ 420	1,919	0.01	1,872	0.01	2,129	0.01	2,364	0.01	2,472	0.01
420 ～ 430	1,619	0.01	1,619	0.01	1,714	0.01	1,965	0.01	2,097	0.01
430 ～ 440	1,501	0.01	1,435	0.01	1,630	0.01	1,847	0.01	1,955	0.01
440 ～ 450	1,781	0.01	1,768	0.01	1,841	0.01	2,084	0.01	2,347	0.01
小計	8,747	0.05	8,671	0.04	9,334	0.05	10,650	0.05	11,517	0.05
450 ～ 460	1,187	0.01	1,251	0.01	1,330	0.01	1,498	0.01	1,602	0.01
460 ～ 470	1,049	0.01	1,041	0.01	1,157	0.01	1,338	0.01	1,417	0.01
470 ～ 480	1,140	0.01	1,166	0.01	1,219	0.01	1,375	0.01	1,576	0.01
480 ～ 490	842	0.00	854	0.00	936	0.00	1,066	0.01	1,142	0.01
490 ～ 500	2,033	0.01	2,096	0.01	2,377	0.01	2,676	0.01	3,122	0.01
小計	6,251	0.03	6,408	0.03	7,019	0.04	7,953	0.04	8,859	0.04
500 ～ 510	796	0.00	755	0.00	844	0.00	1,040	0.01	1,046	0.00
510 ～ 520	746	0.00	736	0.00	765	0.00	921	0.00	993	0.00
520 ～ 530	653	0.00	672	0.00	691	0.00	808	0.00	919	0.00
530 ～ 540	14,815	0.08	15,270	0.08	17,074	0.09	20,115	0.10	23,233	0.11
小計	17,010	0.09	17,433	0.09	19,374	0.10	22,884	0.11	26,191	0.12

第4表 (続) 年間標準

協会管掌健康保険 (男子)

年間標準賞与額	平成23年度		平成24年度		平成25年度		平成26年度		平成27年度	
	被保険者数	割合	被保険者数	割合	被保険者数	割合	被保険者数	割合	被保険者数	割合
総数 万円	11,763,317	100.00	11,882,559	100.00	12,149,370	100.00	12,528,327	100.00	12,929,122	100.00
0	4,451,628	37.84	4,493,111	37.81	4,572,705	37.64	4,724,721	37.71	4,837,660	37.42
超以下										
0 ~ 10	793,729	6.75	795,359	6.69	808,307	6.65	803,884	6.42	820,230	6.34
10 ~ 20	708,289	6.02	716,820	6.03	713,740	5.87	705,282	5.63	724,156	5.60
20 ~ 30	668,625	5.68	665,985	5.60	673,090	5.54	667,479	5.33	688,030	5.32
30 ~ 40	656,899	5.58	661,607	5.57	673,836	5.55	667,787	5.33	693,312	5.36
40 ~ 50	634,102	5.39	636,972	5.36	651,435	5.36	658,816	5.26	680,802	5.27
小計	3,461,644	29.43	3,476,743	29.26	3,520,408	28.98	3,503,248	27.96	3,606,530	27.89
50 ~ 60	583,029	4.96	586,483	4.94	603,400	4.97	619,961	4.95	640,019	4.95
60 ~ 70	508,494	4.32	515,639	4.34	532,456	4.38	550,002	4.39	570,372	4.41
70 ~ 80	462,747	3.93	467,609	3.94	482,623	3.97	498,855	3.98	515,693	3.99
80 ~ 90	401,408	3.41	407,606	3.43	423,938	3.49	439,710	3.51	453,861	3.51
90 ~ 100	344,694	2.93	350,781	2.95	365,237	3.01	386,085	3.08	401,494	3.11
小計	2,300,372	19.56	2,328,118	19.59	2,407,654	19.82	2,494,613	19.91	2,581,439	19.97
100 ~ 110	271,405	2.31	277,598	2.34	288,581	2.38	305,035	2.43	317,314	2.45
110 ~ 120	224,410	1.91	230,112	1.94	237,522	1.96	257,102	2.05	264,656	2.05
120 ~ 130	179,216	1.52	184,046	1.55	189,744	1.56	205,892	1.64	214,800	1.66
130 ~ 140	147,184	1.25	150,909	1.27	155,925	1.28	168,312	1.34	176,633	1.37
140 ~ 150	121,570	1.03	125,903	1.06	130,887	1.08	143,323	1.14	149,922	1.16
小計	943,785	8.02	968,568	8.15	1,002,659	8.25	1,079,664	8.62	1,123,325	8.69
150 ~ 160	99,052	0.84	101,212	0.85	104,770	0.86	116,109	0.93	121,733	0.94
160 ~ 170	81,119	0.69	83,103	0.70	86,681	0.71	93,325	0.74	99,024	0.77
170 ~ 180	67,231	0.57	68,788	0.58	71,817	0.59	79,406	0.63	84,403	0.65
180 ~ 190	53,310	0.45	54,831	0.46	56,427	0.46	62,671	0.50	67,198	0.52
190 ~ 200	49,571	0.42	50,261	0.42	53,307	0.44	59,254	0.47	64,415	0.50
小計	350,283	2.98	358,195	3.01	373,002	3.07	410,765	3.28	436,773	3.38
200 ~ 210	35,960	0.31	36,039	0.30	37,882	0.31	43,201	0.34	45,964	0.36
210 ~ 220	29,572	0.25	30,193	0.25	31,086	0.26	36,265	0.29	38,678	0.30
220 ~ 230	24,252	0.21	24,362	0.21	25,289	0.21	29,215	0.23	32,291	0.25
230 ~ 240	20,712	0.18	20,873	0.18	21,955	0.18	25,260	0.20	27,064	0.21
240 ~ 250	18,201	0.15	18,315	0.15	19,131	0.16	21,763	0.17	23,920	0.19
小計	128,697	1.09	129,782	1.09	135,343	1.11	155,704	1.24	167,917	1.30
250 ~ 260	14,876	0.13	14,632	0.12	15,731	0.13	17,899	0.14	19,543	0.15
260 ~ 270	12,411	0.11	12,696	0.11	13,146	0.11	15,206	0.12	16,491	0.13
270 ~ 280	10,956	0.09	10,874	0.09	11,487	0.09	13,344	0.11	14,499	0.11
280 ~ 290	8,996	0.08	8,910	0.07	9,585	0.08	11,195	0.09	11,853	0.09
290 ~ 300	10,579	0.09	10,741	0.09	11,430	0.09	13,514	0.11	14,889	0.12
小計	57,818	0.49	57,853	0.49	61,379	0.51	71,158	0.57	77,275	0.60

注 年間標準賞与額は、年度末現在の被保険者（任意継続被保険者を除く。）に支払われた標準賞与額の年度累計額である。

# 賞与額別被保険者数

(年度末現在)

年 間 標準賞与額	平成23年度		平成24年度		平成25年度		平成26年度		平成27年度	
	被保険者数	割合	被保険者数	割合	被保険者数	割合	被保険者数	割合	被保険者数	割合
	%		%		%		%		%	
超 以下										
300 ～ 310	6,401	0.05	6,570	0.06	7,037	0.06	8,055	0.06	8,787	0.07
310 ～ 320	5,793	0.05	6,008	0.05	6,331	0.05	7,423	0.06	8,185	0.06
320 ～ 330	4,953	0.04	5,036	0.04	5,205	0.04	6,181	0.05	6,921	0.05
330 ～ 340	4,194	0.04	4,296	0.04	4,566	0.04	5,529	0.04	5,796	0.04
340 ～ 350	4,115	0.03	4,210	0.04	4,569	0.04	5,280	0.04	5,950	0.05
小計	25,456	0.22	26,120	0.22	27,708	0.23	32,468	0.26	35,639	0.28
350 ～ 360	3,553	0.03	3,507	0.03	3,816	0.03	4,532	0.04	4,923	0.04
360 ～ 370	2,811	0.02	2,865	0.02	2,994	0.02	3,516	0.03	3,927	0.03
370 ～ 380	2,658	0.02	2,722	0.02	3,024	0.02	3,242	0.03	3,724	0.03
380 ～ 390	2,174	0.02	2,242	0.02	2,385	0.02	2,737	0.02	3,119	0.02
390 ～ 400	3,440	0.03	3,442	0.03	3,864	0.03	4,437	0.04	4,937	0.04
小計	14,636	0.12	14,778	0.12	16,083	0.13	18,464	0.15	20,630	0.16
400 ～ 410	1,755	0.01	1,793	0.02	1,851	0.02	2,204	0.02	2,436	0.02
410 ～ 420	1,731	0.01	1,697	0.01	1,953	0.02	2,137	0.02	2,211	0.02
420 ～ 430	1,477	0.01	1,470	0.01	1,580	0.01	1,783	0.01	1,926	0.01
430 ～ 440	1,373	0.01	1,280	0.01	1,500	0.01	1,691	0.01	1,780	0.01
440 ～ 450	1,595	0.01	1,588	0.01	1,663	0.01	1,882	0.02	2,133	0.02
小計	7,931	0.07	7,828	0.07	8,547	0.07	9,697	0.08	10,486	0.08
450 ～ 460	1,074	0.01	1,138	0.01	1,225	0.01	1,370	0.01	1,459	0.01
460 ～ 470	949	0.01	934	0.01	1,043	0.01	1,208	0.01	1,303	0.01
470 ～ 480	1,036	0.01	1,058	0.01	1,106	0.01	1,262	0.01	1,407	0.01
480 ～ 490	761	0.01	785	0.01	861	0.01	979	0.01	1,055	0.01
490 ～ 500	1,809	0.02	1,839	0.02	2,103	0.02	2,365	0.02	2,767	0.02
小計	5,629	0.05	5,754	0.05	6,338	0.05	7,184	0.06	7,991	0.06
500 ～ 510	716	0.01	678	0.01	786	0.01	973	0.01	943	0.01
510 ～ 520	672	0.01	666	0.01	688	0.01	842	0.01	905	0.01
520 ～ 530	563	0.00	599	0.01	633	0.01	742	0.01	845	0.01
530 ～ 540	13,487	0.11	13,766	0.12	15,437	0.13	18,084	0.14	20,764	0.16
小計	15,438	0.13	15,709	0.13	17,544	0.14	20,641	0.16	23,457	0.18



第 4 表 (続) 年間標準

協会管掌健康保険 (女子)

年 間 標 準 賞 与 額	平成23年度		平成24年度		平成25年度		平成26年度		平成27年度	
	被保険者数	割 合	被保険者数	割 合	被保険者数	割 合	被保険者数	割 合	被保険者数	割 合
総 数	7,513,760	100.00	7,651,173	100.00	7,486,587	100.00	8,073,800	100.00	8,361,348	100.00
万円										
0	2,702,681	35.97	2,761,032	36.09	2,725,481	36.40	2,936,069	36.37	3,045,475	36.42
超 以下										
0 ~ 10	751,626	10.00	766,496	10.02	737,444	9.85	797,659	9.88	821,874	9.83
10 ~ 20	568,922	7.57	575,625	7.52	552,386	7.38	586,735	7.27	606,322	7.25
20 ~ 30	494,481	6.58	500,082	6.54	476,490	6.36	512,952	6.35	525,160	6.28
30 ~ 40	473,465	6.30	483,904	6.32	469,958	6.28	504,258	6.25	524,758	6.28
40 ~ 50	421,230	5.61	429,615	5.62	421,028	5.62	458,822	5.68	475,231	5.68
小計	2,709,724	36.06	2,755,722	36.02	2,657,306	35.49	2,860,426	35.43	2,953,345	35.32
50 ~ 60	387,147	5.15	393,037	5.14	383,733	5.13	417,190	5.17	431,252	5.16
60 ~ 70	351,390	4.68	359,245	4.70	347,992	4.65	375,952	4.66	387,334	4.63
70 ~ 80	324,407	4.32	328,577	4.29	318,065	4.25	338,260	4.19	347,215	4.15
80 ~ 90	274,911	3.66	278,672	3.64	273,664	3.66	292,990	3.63	298,328	3.57
90 ~ 100	214,101	2.85	217,281	2.84	217,413	2.90	234,151	2.90	241,747	2.89
小計	1,551,956	20.65	1,576,812	20.61	1,540,867	20.58	1,658,543	20.54	1,705,876	20.40
100 ~ 110	153,084	2.04	156,419	2.04	156,643	2.09	169,423	2.10	176,818	2.11
110 ~ 120	109,677	1.46	111,032	1.45	111,348	1.49	121,752	1.51	127,763	1.53
120 ~ 130	77,632	1.03	78,715	1.03	79,147	1.06	85,756	1.06	90,175	1.08
130 ~ 140	55,781	0.74	56,869	0.74	57,827	0.77	61,984	0.77	65,833	0.79
140 ~ 150	40,965	0.55	41,719	0.55	41,601	0.56	46,862	0.58	48,702	0.58
小計	437,139	5.82	444,754	5.81	446,566	5.96	485,777	6.02	509,291	6.09
150 ~ 160	28,352	0.38	28,415	0.37	29,365	0.39	33,692	0.42	34,927	0.42
160 ~ 170	19,735	0.26	19,938	0.26	20,497	0.27	23,265	0.29	25,404	0.30
170 ~ 180	14,757	0.20	14,618	0.19	15,069	0.20	17,039	0.21	18,751	0.22
180 ~ 190	10,129	0.13	10,448	0.14	10,442	0.14	11,927	0.15	13,252	0.16
190 ~ 200	8,753	0.12	8,828	0.12	9,163	0.12	10,425	0.13	12,165	0.15
小計	81,726	1.09	82,247	1.07	84,536	1.13	96,348	1.19	104,499	1.25
200 ~ 210	5,349	0.07	5,286	0.07	5,516	0.07	6,483	0.08	7,376	0.09
210 ~ 220	4,078	0.05	4,034	0.05	3,988	0.05	4,679	0.06	5,612	0.07
220 ~ 230	3,097	0.04	3,007	0.04	3,170	0.04	3,730	0.05	4,182	0.05
230 ~ 240	2,530	0.03	2,496	0.03	2,664	0.04	2,930	0.04	3,537	0.04
240 ~ 250	2,257	0.03	2,080	0.03	2,199	0.03	2,575	0.03	3,115	0.04
小計	17,311	0.23	16,903	0.22	17,537	0.23	20,397	0.25	23,822	0.28
250 ~ 260	1,550	0.02	1,655	0.02	1,728	0.02	1,934	0.02	2,174	0.03
260 ~ 270	1,348	0.02	1,362	0.02	1,370	0.02	1,507	0.02	1,784	0.02
270 ~ 280	1,131	0.02	1,181	0.02	1,237	0.02	1,330	0.02	1,540	0.02
280 ~ 290	885	0.01	897	0.01	940	0.01	1,003	0.01	1,234	0.01
290 ~ 300	1,223	0.02	1,346	0.02	1,347	0.02	1,611	0.02	1,912	0.02
小計	6,137	0.08	6,441	0.08	6,622	0.09	7,385	0.09	8,644	0.10

注 年間標準賞与額は、年度末現在の被保険者（任意継続被保険者を除く。）に支払われた標準賞与額の年度累計額である。

# 賞与額別被保険者数

(年度末現在)

年 間 標 準 賞 与 額	平成23年度		平成24年度		平成25年度		平成26年度		平成27年度	
	被保険者数	割 合	被保険者数	割 合	被保険者数	割 合	被保険者数	割 合	被保険者数	割 合
	%		%		%		%		%	
超 以下										
300 ～ 310	565	0.01	578	0.01	628	0.01	721	0.01	871	0.01
310 ～ 320	575	0.01	603	0.01	654	0.01	670	0.01	885	0.01
320 ～ 330	459	0.01	463	0.01	478	0.01	641	0.01	691	0.01
330 ～ 340	418	0.01	389	0.01	442	0.01	527	0.01	582	0.01
340 ～ 350	457	0.01	432	0.01	481	0.01	537	0.01	696	0.01
小計	2,474	0.03	2,463	0.03	2,683	0.04	3,096	0.04	3,725	0.04
350 ～ 360	373	0.00	354	0.00	382	0.01	438	0.01	463	0.01
360 ～ 370	279	0.00	264	0.00	294	0.00	285	0.00	380	0.00
370 ～ 380	258	0.00	259	0.00	264	0.00	278	0.00	331	0.00
380 ～ 390	201	0.00	237	0.00	249	0.00	245	0.00	258	0.00
390 ～ 400	491	0.01	462	0.01	502	0.01	548	0.01	606	0.01
小計	1,602	0.02	1,576	0.02	1,691	0.02	1,794	0.02	2,038	0.02
400 ～ 410	172	0.00	184	0.00	169	0.00	186	0.00	210	0.00
410 ～ 420	188	0.00	175	0.00	176	0.00	227	0.00	261	0.00
420 ～ 430	142	0.00	149	0.00	134	0.00	182	0.00	171	0.00
430 ～ 440	128	0.00	155	0.00	130	0.00	156	0.00	175	0.00
440 ～ 450	186	0.00	180	0.00	178	0.00	202	0.00	214	0.00
小計	816	0.01	843	0.01	787	0.01	953	0.01	1,031	0.01
450 ～ 460	113	0.00	113	0.00	105	0.00	128	0.00	143	0.00
460 ～ 470	100	0.00	107	0.00	114	0.00	130	0.00	114	0.00
470 ～ 480	104	0.00	108	0.00	113	0.00	113	0.00	169	0.00
480 ～ 490	81	0.00	69	0.00	75	0.00	87	0.00	87	0.00
490 ～ 500	224	0.00	257	0.00	274	0.00	311	0.00	355	0.00
小計	622	0.01	654	0.01	681	0.01	769	0.01	868	0.01
500 ～ 510	80	0.00	77	0.00	58	0.00	67	0.00	103	0.00
510 ～ 520	74	0.00	70	0.00	77	0.00	79	0.00	88	0.00
520 ～ 530	90	0.00	73	0.00	58	0.00	66	0.00	74	0.00
530 ～ 540	1,328	0.02	1,504	0.02	1,637	0.02	2,031	0.03	2,469	0.03
小計	1,572	0.02	1,724	0.02	1,830	0.02	2,243	0.03	2,734	0.03

協会管掌健康保険

(全国編)

第5表 被保険者数・被扶養者数及び扶養率

協会管掌健康保険

(年度末現在)

年度別 月別	被保険者数			被扶養者数			扶養率
	総数	男子	女子	総数	男子	女子	
平成17年度	19,156,318	12,009,883	7,146,435	16,493,297	5,295,448	11,197,849	0.861
平成18年度	19,501,172	12,201,423	7,299,749	16,437,136	5,278,026	11,159,110	0.843
平成19年度	19,806,788	12,345,881	7,460,907	16,487,541	5,308,449	11,179,092	0.832
平成20年度	19,495,640	12,084,367	7,411,273	15,209,738	5,024,307	10,185,431	0.780
平成21年度	19,517,489	12,070,292	7,447,197	15,311,000	5,083,166	10,227,834	0.784
平成22年度	19,580,094	12,063,997	7,516,097	15,265,246	5,108,314	10,156,932	0.780
平成23年度	19,630,946	12,054,056	7,576,890	15,245,895	5,141,983	10,103,912	0.777
平成24年度	19,871,327	12,162,152	7,709,175	15,232,084	5,158,633	10,073,451	0.767
平成25年度	20,303,177	12,413,336	7,889,841	15,340,171	5,211,764	10,128,407	0.756
平成26年度	20,901,905	12,773,337	8,128,568	15,490,552	5,279,936	10,210,616	0.741
平成26年4月	20,546,018	12,544,980	8,001,038	15,262,451	5,167,316	10,095,135	0.743
5月	20,634,023	12,587,250	8,046,773	15,219,305	5,143,182	10,076,123	0.738
6月	20,682,006	12,612,656	8,069,350	15,230,535	5,150,465	10,080,070	0.736
7月	20,727,515	12,645,010	8,082,505	15,252,637	5,160,500	10,092,137	0.736
8月	20,737,504	12,659,326	8,078,178	15,258,005	5,164,320	10,093,685	0.736
9月	20,771,803	12,677,486	8,094,317	15,271,757	5,173,142	10,098,615	0.735
10月	20,790,176	12,688,793	8,101,383	15,299,807	5,188,835	10,110,972	0.736
11月	20,817,644	12,704,312	8,113,332	15,326,499	5,203,108	10,123,391	0.736
12月	20,854,306	12,726,137	8,128,169	15,362,186	5,220,764	10,141,422	0.737
平成27年1月	20,836,397	12,721,054	8,115,343	15,390,814	5,235,213	10,155,601	0.739
2月	20,846,437	12,731,632	8,114,805	15,424,224	5,251,677	10,172,547	0.740
3月	20,901,905	12,773,337	8,128,568	15,490,552	5,279,936	10,210,616	0.741
平成27年度	21,577,484	13,162,250	8,415,234	15,587,451	5,333,269	10,254,182	0.722
平成27年4月	21,167,869	12,910,136	8,257,733	15,410,846	5,236,277	10,174,569	0.728
5月	21,264,162	12,959,517	8,304,645	15,354,756	5,206,595	10,148,161	0.722
6月	21,325,990	12,994,577	8,331,413	15,367,398	5,213,921	10,153,477	0.721
7月	21,371,128	13,024,599	8,346,529	15,387,422	5,223,846	10,163,576	0.720
8月	21,382,093	13,037,194	8,344,899	15,389,099	5,225,731	10,163,368	0.720
9月	21,416,903	13,055,932	8,360,971	15,402,191	5,234,399	10,167,792	0.719
10月	21,448,405	13,076,145	8,372,260	15,436,686	5,252,997	10,183,689	0.720
11月	21,494,880	13,102,997	8,391,883	15,468,841	5,270,510	10,198,331	0.720
12月	21,535,494	13,128,802	8,406,692	15,500,380	5,287,013	10,213,367	0.720
平成28年1月	21,533,965	13,131,990	8,401,975	15,524,052	5,299,371	10,224,681	0.721
2月	21,564,856	13,153,726	8,411,130	15,563,190	5,318,504	10,244,686	0.722
3月	21,577,484	13,162,250	8,415,234	15,587,451	5,333,269	10,254,182	0.722

協会管掌健康保険

(全国編)

第6表 被保険者数・被扶養者数年齢別内訳

協会管掌健康保険

(年度末現在)

年度別 月別	被 保 険 者				
	総 数	年 齢 別 内 訳			
		70 歳 未 満	高 齢 受 給 者 ( 一 般 )	高 齢 受 給 者 ( 一 定 以 上 所 得 者 )	老 人
平成17年度	19,156,318	18,680,442	130,896	61,733	283,247
平成18年度	19,501,172	19,010,311	161,233	76,249	253,379
平成19年度	19,806,788	19,298,240	180,976	81,385	246,187
平成20年度	19,495,640	19,233,993	183,789	77,858	・
平成21年度	19,517,489	19,253,079	190,482	73,928	・
平成22年度	19,580,094	19,308,454	198,235	73,405	・
平成23年度	19,630,946	19,344,945	210,383	75,618	・
平成24年度	19,871,327	19,568,139	222,231	80,957	・
平成25年度	20,303,177	19,968,551	244,566	90,060	・
平成26年度	20,901,905	20,538,779	263,972	99,154	・
平成26年4月	20,546,018	20,213,371	242,376	90,271	・
5月	20,634,023	20,297,297	245,390	91,336	・
6月	20,682,006	20,342,297	247,839	91,870	・
7月	20,727,515	20,385,891	249,330	92,294	・
8月	20,737,504	20,392,620	252,148	92,736	・
9月	20,771,803	20,423,819	254,383	93,601	・
10月	20,790,176	20,439,630	256,051	94,495	・
11月	20,817,644	20,463,591	258,473	95,580	・
12月	20,854,306	20,497,695	260,256	96,355	・
平成27年1月	20,836,397	20,479,950	259,667	96,780	・
2月	20,846,437	20,485,723	262,507	98,207	・
3月	20,901,905	20,538,779	263,972	99,154	・
平成27年度	21,577,484	21,202,403	270,922	104,159	・
平成27年4月	21,167,869	20,808,445	260,602	98,822	・
5月	21,264,162	20,902,272	262,350	99,540	・
6月	21,325,990	20,962,717	263,393	99,880	・
7月	21,371,128	21,007,055	264,111	99,962	・
8月	21,382,093	21,015,725	265,947	100,421	・
9月	21,416,903	21,048,221	267,616	101,066	・
10月	21,448,405	21,078,707	267,988	101,710	・
11月	21,494,880	21,123,301	269,251	102,328	・
12月	21,535,494	21,162,710	269,914	102,870	・
平成28年1月	21,533,965	21,162,505	268,623	102,837	・
2月	21,564,856	21,190,480	270,506	103,870	・
3月	21,577,484	21,202,403	270,922	104,159	・

協会管掌健康保険

(全国編)

第6表 (続) 被保険者数・被扶養者数年齢別内訳

協会管掌健康保険

(年度末現在)

年度別 月別	被 扶 養 者					
	総 数	年 齢 別 内 訳				
		義 務 教 育 就 学 前	70 歳 未 満 (義務教育就学前除く)	高 齢 受 給 者 ( 一 般 )	高 齢 受 給 者 (一定以上所得者)	老 人
平成17年度	16,493,297	1,173,660	13,836,131	245,354	13,912	1,224,240
平成18年度	16,437,136	1,178,689	13,786,494	308,756	17,390	1,145,807
平成19年度	16,487,541	1,189,188	13,818,180	343,912	19,189	1,117,072
平成20年度	15,209,738	2,692,412	12,195,037	312,180	10,109	・
平成21年度	15,311,000	2,698,966	12,300,831	301,535	9,668	・
平成22年度	15,265,246	2,702,351	12,260,463	292,745	9,687	・
平成23年度	15,245,895	2,703,343	12,239,768	292,569	10,215	・
平成24年度	15,232,084	2,721,284	12,209,269	290,401	11,130	・
平成25年度	15,340,171	2,744,672	12,279,788	302,674	13,037	・
平成26年度	15,490,552	2,770,351	12,396,632	309,051	14,518	・
平成26年4月	15,262,451	2,370,686	12,575,193	303,556	13,016	・
5月	15,219,305	2,409,444	12,491,004	305,647	13,210	・
6月	15,230,535	2,443,865	12,466,237	307,186	13,247	・
7月	15,252,637	2,480,998	12,450,391	307,942	13,306	・
8月	15,258,005	2,515,781	12,420,060	308,821	13,343	・
9月	15,271,757	2,552,630	12,396,679	309,008	13,440	・
10月	15,299,807	2,592,466	12,384,698	309,040	13,603	・
11月	15,326,499	2,624,516	12,377,990	310,141	13,852	・
12月	15,362,186	2,660,609	12,376,827	310,712	14,038	・
平成27年1月	15,390,814	2,696,528	12,371,540	308,635	14,111	・
2月	15,424,224	2,730,202	12,370,270	309,404	14,348	・
3月	15,490,552	2,770,351	12,396,632	309,051	14,518	・
平成27年度	15,587,451	2,788,877	12,486,470	297,457	14,647	・
平成27年4月	15,410,846	2,388,698	12,699,568	308,167	14,413	・
5月	15,354,756	2,428,177	12,603,404	308,654	14,521	・
6月	15,367,398	2,466,481	12,577,821	308,623	14,473	・
7月	15,387,422	2,503,949	12,560,903	308,171	14,399	・
8月	15,389,099	2,539,095	12,528,096	307,482	14,426	・
9月	15,402,191	2,572,980	12,507,667	307,049	14,495	・
10月	15,436,686	2,614,477	12,502,357	305,385	14,467	・
11月	15,468,841	2,648,880	12,500,972	304,497	14,492	・
12月	15,500,380	2,683,613	12,498,544	303,717	14,506	・
平成28年1月	15,524,052	2,718,671	12,490,715	300,222	14,444	・
2月	15,563,190	2,754,851	12,494,297	299,412	14,630	・
3月	15,587,451	2,788,877	12,486,470	297,457	14,647	・

注 平成19年度以前の「義務教育就学前」は「3歳未満」である。

# 第7表 保険料徴収状況

## 協会管掌健康保険

年度別 月別	徴収決定済額				収納済額	不納欠損額	収納未済額	収納率
	計	前年度から の繰越額	本年度分(本月分)					
			賞与保険料(再掲)					
	千円	千円	千円	千円	千円	千円	千円	%
平成17年度	6,709,093,658	139,044,393	6,570,049,265	769,895,505	6,567,663,863	15,657,477	125,772,317	97.9
平成18年度	6,775,216,319	125,191,071	6,650,025,248	775,592,197	6,640,398,731	12,210,366	122,607,222	98.0
平成19年度	6,925,189,771	122,217,682	6,802,972,090	784,801,358	6,775,974,069	10,155,217	139,060,486	97.8
平成20年度	6,805,265,904	138,626,946	6,666,638,958	748,548,603	6,618,119,722	7,960,948	179,185,233	97.2
平成21年度	6,548,056,502	178,471,045	6,369,585,457	662,225,613	6,319,464,638	11,745,493	216,846,371	96.5
平成22年度	7,498,577,591	215,562,195	7,283,015,396	777,623,489	7,224,327,478	20,095,831	254,154,282	96.3
平成23年度	7,672,191,029	252,325,756	7,419,865,273	800,621,257	7,407,403,716	19,056,089	245,731,224	96.5
平成24年度	8,119,208,095	243,501,216	7,875,706,879	852,649,176	7,865,336,285	18,824,284	235,047,521	96.9
平成25年度	8,295,012,913	233,260,851	8,061,752,062	882,149,897	8,060,632,680	19,910,125	214,470,109	97.2
平成26年度	8,631,180,918	213,336,175	8,417,844,743	941,252,500	8,418,282,192	17,785,808	195,112,918	97.5
平成26年4月	787,405,278	158,347,327	629,057,951	21,851,120	598,669,058	538,958	188,197,263	76.0
5月	188,060,769	56,122,782	131,937,987	14,667,186	94,509,638	765,831	280,982,562	71.0
6月	1,123,281,390	-	1,123,281,390	12,468,788	1,159,172,075	965,736	244,126,141	88.3
7月	748,369,555	-	748,369,555	132,896,033	747,683,658	1,073,255	243,738,784	91.3
8月	170,976,387	-	170,976,387	213,863,056	113,700,765	1,141,848	299,872,558	89.9
9月	1,338,560,476	-	1,338,560,476	56,457,759	1,393,238,554	1,175,923	244,018,558	94.3
10月	643,839,252	-	643,839,252	13,348,072	646,618,605	1,023,257	240,215,948	95.1
11月	131,989,226	-	131,989,226	8,819,242	90,825,144	1,201,702	280,178,328	94.4
12月	639,029,153	-	639,029,153	7,814,683	640,643,503	1,379,971	277,184,006	95.0
平成27年1月	718,191,808	-	718,191,808	370,961,858	683,123,167	1,575,096	310,677,551	95.0
2月	935,681,581	-	935,681,581	74,262,254	959,412,716	2,242,352	284,704,064	96.0
3月	1,205,944,393	-	1,205,944,393	13,842,447	1,257,923,726	4,703,426	228,021,305	97.2
4月	△ 148,352	△ 1,133,934	985,582	・	32,761,582	△ 1,548	195,112,918	97.5
平成27年度	8,910,370,079	194,266,674	8,716,103,405	979,586,002	8,712,094,256	18,937,788	179,338,035	97.8
平成27年4月	800,930,367	146,326,493	654,603,874	22,155,719	625,144,148	653,508	175,132,712	78.1
5月	181,465,845	48,786,413	132,679,431	16,775,812	91,031,857	1,203,757	264,362,943	72.9
6月	1,167,377,892	-	1,167,377,892	13,757,895	1,205,950,110	1,200,259	224,590,466	89.4
7月	766,036,024	-	766,036,024	129,308,654	765,413,573	1,441,867	223,771,051	92.2
8月	867,231,083	-	867,231,083	226,927,879	862,791,508	1,657,194	226,553,432	93.8
9月	701,731,342	-	701,731,342	60,159,909	702,216,459	1,526,796	224,541,519	94.8
10月	134,515,608	-	134,515,608	13,642,815	97,960,241	1,138,935	259,957,950	94.2
11月	1,192,394,829	-	1,192,394,829	10,303,415	1,229,241,518	1,408,029	221,703,232	96.0
12月	133,505,259	-	133,505,259	8,561,276	97,233,985	1,232,091	256,742,416	95.5
平成28年1月	741,736,501	-	741,736,501	387,178,287	701,991,420	1,512,667	294,974,831	95.4
2月	1,554,093,982	-	1,554,093,982	75,304,517	1,625,032,467	2,098,386	221,937,960	97.1
3月	669,466,245	-	669,466,245	15,509,822	676,188,621	3,858,863	211,356,722	97.4
4月	△ 114,898	△ 846,233	731,335	・	31,898,350	5,439	179,338,035	97.8

- 注1. 「徴収決定済額」及び「収納未済額」は翌年度への繰越額を含む。  
 2. 「収納率」は「収納済額」を「徴収決定済額」で除したものである。なお、各月については、その年度における「収納済額」累計を「徴収決定済額」累計で除したものである。  
 3. 「前年度からの繰越額」は、年度末現在における額（年度当初の額から、繰越額についての当該年度中の決定取消額及び更正増減額を差し引いた額）を掲げた。  
 4. 任意継続被保険者の保険料徴収状況は含まれていない。

## 第8表 保険給付費

### 協会管掌健康保険（加入者合計）

年度別 月別	加				入	
	保険給付費計		医療給付費計		医療費計	その他の
	件数	給付費	件数	給付費	医療費	件数
	千円		千円		千円	
平成17年度	348,947,686	4,003,170,530	347,435,480	3,676,926,502	4,844,950,179	1,512,206
平成18年度	361,074,301	4,058,654,478	359,541,955	3,724,227,784	4,894,143,476	1,532,346
平成19年度	368,893,300	4,237,269,074	367,364,332	3,884,973,384	5,066,125,112	1,528,968
平成20年度	374,239,106	4,317,886,348	372,779,380	3,961,956,417	5,187,581,903	1,459,726
平成21年度	377,424,367	4,420,356,653	375,959,209	4,049,353,950	5,283,203,593	1,465,158
平成22年度	385,474,524	4,584,653,243	383,975,607	4,196,279,324	5,451,467,439	1,498,917
平成23年度	392,005,436	4,674,531,064	390,525,012	4,291,419,202	5,561,450,239	1,480,424
平成24年度	398,754,971	4,748,689,947	397,292,201	4,371,374,654	5,647,624,212	1,462,770
平成25年度	404,938,789	4,874,685,644	403,457,307	4,491,495,866	5,807,800,850	1,481,482
平成26年度	417,965,791	5,057,986,968	416,456,608	4,666,518,515	6,022,969,116	1,509,183
平成26年4月	34,339,679	408,423,611	34,214,747	377,140,192	487,921,022	124,932
5月	34,357,152	409,616,235	34,232,992	378,025,413	488,528,558	124,160
6月	33,829,785	410,708,601	33,707,978	379,288,794	489,849,604	121,807
7月	34,435,149	423,807,425	34,310,224	391,781,563	505,947,285	124,925
8月	32,303,604	403,941,528	32,183,291	372,484,827	479,952,684	120,313
9月	33,793,559	413,500,750	33,667,870	380,585,232	491,711,141	125,689
10月	34,891,912	434,640,958	34,753,128	398,769,263	514,638,162	138,784
11月	33,887,496	406,622,529	33,769,192	375,024,847	483,987,612	118,304
12月	37,108,569	440,514,881	36,982,031	407,425,922	527,083,188	126,538
平成27年1月	36,428,281	430,123,367	36,300,280	396,476,747	511,580,351	128,001
2月	34,642,473	415,178,561	34,520,025	382,728,241	492,726,860	122,448
3月	37,948,132	460,908,523	37,814,850	426,787,474	549,042,649	133,282
平成27年度	436,931,599	5,387,495,602	435,428,556	4,997,864,511	6,414,628,409	1,503,043
平成27年4月	35,219,468	428,326,191	35,096,916	396,490,266	510,651,209	122,552
5月	34,884,227	417,088,647	34,764,088	385,244,840	495,960,702	120,139
6月	36,351,481	431,691,582	36,255,362	411,480,950	530,263,671	96,119
7月	35,896,886	445,043,719	35,778,698	413,847,113	531,855,694	118,188
8月	33,996,776	430,824,322	33,870,454	396,888,767	509,039,203	126,322
9月	34,633,388	427,114,817	34,513,512	396,509,163	509,324,528	119,876
10月	37,455,645	465,844,801	37,314,619	429,351,784	551,944,767	141,026
11月	35,423,957	440,237,389	35,299,530	407,622,701	521,778,206	124,427
12月	37,626,536	468,996,092	37,493,420	433,640,040	555,380,021	133,116
平成28年1月	34,954,402	444,151,978	34,826,265	410,491,368	523,687,763	128,137
2月	39,483,222	479,119,609	39,354,042	445,033,738	570,836,121	129,180
3月	41,005,611	509,056,454	40,861,650	471,263,781	603,906,523	143,961

注1：「保険給付費計」及び「医療給付費計」の件数には、「入院時食事療養・生活療養費（標準負担額差額支給分を除く）」  
 2：「医療費計」の医療費は、社会保険診療報酬支払基金分（入院、入院外、歯科、調剤、入院時食事療養費・生活療養費）  
 3：療養費の医療費は、給付費を加入者区分ごとの法定給付率で除した値である。  
 4：高齢受給者分の現金給付（入院時食事療養費・生活療養費（標準負担額差額支給）、療養費、移送費、高額療養費、そ

・医療費の状況

現金給付	合計					
	診			療		
	計			入 院		
給 付 費	件 数	日 数	給 付 費	医 療 費	件 数	日 数
千円			千円	千円		
326,244,028	245,773,719	471,603,971	2,918,908,477	3,984,872,349	3,599,197	40,717,149
334,426,694	250,988,334	472,569,090	2,942,074,786	4,009,694,809	3,627,109	40,039,628
352,295,690	253,970,666	470,479,666	3,097,795,149	4,105,193,091	3,589,386	39,496,943
355,929,931	255,220,772	464,722,836	3,182,995,238	4,176,463,912	3,544,457	38,881,814
371,002,703	254,935,955	455,306,280	3,228,457,552	4,213,647,821	3,483,338	37,806,685
388,373,918	256,880,009	455,976,497	3,351,293,398	4,342,829,375	3,483,702	37,148,339
383,111,862	259,765,539	453,317,756	3,400,602,604	4,389,215,539	3,435,710	36,085,603
377,315,293	262,721,584	448,884,925	3,476,227,991	4,459,569,755	3,431,712	35,505,445
383,189,777	266,001,254	448,285,429	3,556,644,320	4,554,268,242	3,454,660	35,384,461
391,468,453	273,047,207	454,863,734	3,691,722,575	4,716,187,070	3,519,087	35,520,740
31,283,419	22,393,744	37,744,498	296,447,515	380,552,311	279,442	2,796,706
31,590,822	22,541,025	37,635,596	300,449,966	384,688,368	288,853	2,951,155
31,419,807	22,369,930	37,837,374	304,421,179	389,532,709	294,385	2,967,354
32,025,862	22,714,403	38,697,744	312,952,034	400,280,845	304,751	3,039,142
31,456,701	21,334,007	35,262,340	298,314,915	380,319,204	308,121	3,084,772
32,915,519	22,096,853	37,190,547	302,666,510	386,748,794	295,293	2,951,641
35,871,695	22,748,484	38,898,759	315,211,574	402,557,019	301,592	3,015,806
31,597,682	22,040,108	36,478,959	296,522,066	378,461,528	289,969	2,944,612
33,088,959	24,020,347	39,611,049	316,546,361	405,219,803	290,325	2,962,667
33,646,620	23,634,956	37,941,733	313,264,992	399,568,288	277,010	2,886,771
32,450,320	22,497,609	36,568,310	301,488,081	383,892,216	281,634	2,818,912
34,121,048	24,655,741	40,996,825	333,437,381	424,365,986	307,712	3,101,202
389,631,091	284,625,409	468,297,729	3,904,784,686	4,959,718,984	3,654,934	36,321,924
31,835,925	22,921,205	38,181,603	309,847,514	395,046,457	292,204	2,878,617
31,843,808	22,842,357	37,189,234	304,453,627	387,438,433	291,039	2,974,906
20,210,632	23,887,092	40,183,949	327,150,846	416,710,568	306,699	3,020,409
31,196,606	23,684,924	39,787,522	328,532,793	417,814,627	314,843	3,091,480
33,935,556	22,341,191	36,534,728	315,016,243	399,308,155	321,375	3,151,604
30,605,654	22,535,797	36,821,381	310,529,886	394,176,553	303,220	2,977,448
36,493,017	24,368,495	40,883,582	334,635,855	425,630,392	309,817	3,071,626
32,614,688	23,017,360	37,706,167	318,047,459	402,846,404	303,201	3,007,478
35,356,052	24,360,032	39,981,371	331,982,243	421,334,719	302,938	3,046,102
33,660,610	22,653,077	36,269,780	318,572,989	402,509,484	288,330	2,981,921
34,085,871	25,484,881	41,375,285	344,177,823	437,431,765	303,816	2,989,390
37,792,673	26,528,998	43,383,127	361,837,408	459,471,428	317,452	3,130,943

」は含まれていない。

、訪問看護療養費）、療養費、移送費に係るものである。

の他の現金給付）は、被保険者分及び被扶養者分の現金給付に含まれている。



第8表 (続) 保険給付費

## 協会管掌健康保険 (加入者合計)

年度別 月別	加入						
	診			療			
	入院		入院		外		
	給付費	医療費	件数	日数	給付費	医療費	
千円		千円		千円		千円	
平成17年度	963,623,230	1,287,106,113	196,726,013	328,851,368	1,531,206,975	2,095,819,209	
平成18年度	992,472,226	1,322,992,349	201,174,239	331,030,835	1,533,385,173	2,096,597,486	
平成19年度	1,109,467,127	1,370,141,690	203,877,561	330,352,078	1,569,768,599	2,142,643,968	
平成20年度	1,164,525,297	1,407,417,811	204,485,359	325,539,187	1,587,642,371	2,160,663,170	
平成21年度	1,197,350,904	1,427,493,280	204,514,604	319,214,457	1,610,152,426	2,191,934,959	
平成22年度	1,293,528,969	1,521,641,097	205,806,733	321,265,076	1,632,295,314	2,221,019,476	
平成23年度	1,309,643,167	1,530,104,451	207,581,038	319,339,428	1,656,727,208	2,248,858,098	
平成24年度	1,363,565,736	1,582,684,355	209,740,564	316,457,948	1,674,227,206	2,260,608,104	
平成25年度	1,401,148,864	1,620,771,554	211,400,190	314,869,175	1,711,245,435	2,307,805,668	
平成26年度	1,452,946,927	1,673,239,357	215,948,734	318,708,232	1,772,073,752	2,385,567,449	
平成26年4月	111,974,757	129,544,994	17,776,110	26,554,273	145,869,926	196,584,308	
5月	117,210,733	135,458,618	17,897,489	26,460,047	145,545,764	196,076,836	
6月	120,636,759	139,317,435	17,481,019	26,129,266	143,592,315	193,583,621	
7月	124,468,727	143,775,967	17,793,846	26,774,663	147,577,683	198,870,684	
8月	124,620,316	144,176,712	16,604,844	24,132,198	136,327,605	183,510,579	
9月	120,258,257	138,849,445	17,415,357	25,932,317	143,966,773	193,740,255	
10月	124,172,367	143,193,729	17,981,306	27,274,526	151,070,914	203,056,074	
11月	118,722,786	136,969,546	17,400,678	25,513,516	140,478,740	188,938,711	
12月	120,775,791	139,494,414	19,195,172	28,331,558	156,610,105	210,573,682	
平成27年1月	120,881,181	138,037,835	19,031,787	27,129,500	156,015,999	210,326,879	
2月	118,556,278	135,370,124	17,797,129	25,605,299	144,680,478	194,688,735	
3月	130,668,975	149,050,538	19,573,997	28,871,069	160,337,451	215,617,085	
平成27年度	1,535,845,534	1,752,896,416	224,849,846	328,834,390	1,883,815,214	2,523,471,939	
平成27年4月	120,025,480	137,292,824	18,089,448	26,750,269	149,728,186	201,224,006	
5月	120,836,183	137,932,665	18,074,485	26,088,214	145,656,548	195,984,830	
6月	128,517,740	146,702,331	18,704,323	27,933,490	155,572,483	209,320,619	
7月	130,586,460	149,253,201	18,558,840	27,632,023	155,494,321	208,756,493	
8月	131,546,893	150,623,682	17,397,837	25,090,702	144,342,873	193,587,269	
9月	123,997,858	141,856,383	17,786,429	25,820,061	148,734,277	199,072,571	
10月	129,488,317	147,891,853	19,300,994	28,863,990	163,063,030	218,452,985	
11月	127,096,292	144,888,291	18,144,668	26,419,520	151,976,263	203,090,538	
12月	128,697,431	146,970,142	19,243,459	28,276,770	162,140,218	216,422,039	
平成28年1月	127,785,985	145,361,224	17,882,820	25,295,879	153,688,761	204,902,501	
2月	130,383,535	148,396,339	20,448,607	29,661,133	172,408,136	230,761,425	
3月	136,883,359	155,727,479	21,217,936	31,002,339	181,010,119	241,896,662	

・医療費の状況

者				計			
費				薬 劑 支 給			
歯 科		医 療 費		処 方 箋 枚 数		医 療 費	
件 数	日 数	給 付 費	医 療 費	件 数	処 方 箋 枚 数	給 付 費	医 療 費
		千円	千円			千円	千円
45,448,509	102,035,454	424,078,271	601,947,027	90,290,487	124,144,486	500,350,844	697,946,538
46,186,986	101,498,627	416,217,388	590,104,974	96,115,100	130,754,211	524,925,738	730,263,278
46,503,719	100,630,645	418,559,423	592,407,433	100,378,211	135,014,601	576,223,495	799,898,177
47,190,956	100,301,835	430,827,570	608,382,931	104,362,304	138,367,289	609,783,015	847,314,137
46,938,013	98,285,138	420,954,221	594,219,582	106,779,939	139,108,091	648,850,328	901,529,177
47,589,574	97,563,082	425,469,115	600,168,802	112,307,017	146,386,648	677,004,882	939,722,721
48,748,791	97,892,725	434,232,229	610,252,990	115,458,165	148,946,091	725,129,047	1,003,264,721
49,549,308	96,921,532	438,435,050	616,277,297	119,013,498	151,408,247	738,888,408	1,020,082,037
51,146,404	98,031,793	444,250,021	625,691,020	121,783,356	153,232,053	785,632,885	1,085,196,648
53,579,386	100,634,762	466,701,896	657,380,264	127,309,440	159,078,508	822,376,605	1,133,022,613
4,338,192	8,393,519	38,602,832	54,423,009	10,569,821	13,362,000	68,113,980	94,006,616
4,354,683	8,224,394	37,693,469	53,152,914	10,436,517	13,046,990	65,378,677	90,160,336
4,594,526	8,740,754	40,192,105	56,631,653	10,041,696	12,505,425	62,425,879	86,096,575
4,615,806	8,883,939	40,905,624	57,634,194	10,267,006	12,887,435	66,013,391	90,971,692
4,421,042	8,045,370	37,366,995	52,631,913	9,473,190	11,565,301	61,421,555	84,747,535
4,386,203	8,306,589	38,441,480	54,159,094	10,182,207	12,727,474	65,371,656	90,088,635
4,465,586	8,608,427	39,968,294	56,307,215	10,658,702	13,610,958	70,729,346	97,344,719
4,349,461	8,020,831	37,320,540	52,553,271	10,297,138	12,875,269	65,743,931	90,514,865
4,534,850	8,316,824	39,160,465	55,151,707	11,543,630	14,691,188	77,630,079	106,734,352
4,326,159	7,925,462	36,367,812	51,203,574	11,301,092	13,823,502	70,759,082	97,630,499
4,418,846	8,144,099	38,251,325	53,833,357	10,693,989	13,091,801	68,771,755	94,688,691
4,774,032	9,024,554	42,430,956	59,698,364	11,844,452	14,891,165	80,017,275	110,038,099
56,120,629	103,141,415	485,123,938	683,350,628	134,196,912	166,689,547	938,734,796	1,275,093,308
4,539,553	8,552,717	40,093,848	56,529,627	10,858,209	13,624,584	73,819,243	101,434,083
4,476,833	8,126,114	37,960,896	53,520,937	10,618,652	13,028,018	68,546,851	94,293,504
4,876,070	9,230,050	43,060,622	60,687,618	10,927,268	13,631,512	71,283,442	97,892,522
4,811,241	9,064,019	42,452,012	59,804,932	10,852,657	13,533,360	72,917,556	99,973,490
4,621,979	8,292,422	39,126,477	55,097,203	10,060,613	12,240,415	68,643,411	93,962,126
4,446,148	8,023,872	37,797,751	53,247,599	10,536,879	13,000,029	73,248,213	99,686,367
4,757,684	8,947,966	42,084,508	59,285,554	11,567,881	14,675,755	81,970,988	111,224,863
4,569,491	8,279,169	38,974,905	54,867,575	10,822,841	13,437,057	76,725,488	103,561,342
4,813,635	8,658,499	41,144,594	57,942,538	11,663,994	14,706,706	88,204,817	118,489,619
4,481,927	7,991,980	37,098,244	52,245,758	10,762,986	13,027,289	79,051,308	106,208,352
4,732,458	8,724,762	41,386,151	58,274,001	12,532,793	15,557,713	88,221,851	118,818,463
4,993,610	9,249,845	43,943,931	61,847,287	12,992,139	16,227,109	96,101,627	129,548,577

第8表 (続) 保険給付費

協会管掌健康保険 (加入者合計)

年度別 月別	加				入			
	入院時食事療養・生活療養費 (標準負担額差額支給を除く)				訪問看護療養費			
	件数	回数	給付費 千円	医療費 千円	件数	日数	給付費 千円	医療費 千円
平成17年度	3,229,238	34,895,194	49,570,135	76,727,066	50,874	377,743	2,281,337	3,189,163
平成18年度	3,249,768	92,723,316	37,520,710	61,827,984	56,093	371,690	2,550,386	3,571,745
平成19年度	3,209,931	91,946,641	36,917,231	60,808,666	62,332	412,122	2,838,976	3,976,064
平成20年度	3,164,872	90,461,961	36,399,749	59,938,704	69,775	468,520	3,460,835	4,773,771
平成21年度	3,114,848	88,083,010	35,518,324	58,422,548	76,299	511,105	3,795,220	5,231,342
平成22年度	3,107,215	86,303,720	34,883,456	57,280,431	85,769	568,474	4,321,052	5,952,076
平成23年度	3,063,415	83,765,459	34,026,679	55,611,870	94,569	617,105	4,704,642	6,486,779
平成24年度	3,062,140	82,380,343	33,370,855	54,727,961	106,259	687,511	5,574,523	7,634,584
平成25年度	3,081,675	82,074,998	33,315,327	54,591,183	121,755	779,724	6,406,690	8,754,502
平成26年度	3,141,979	82,191,105	33,417,908	54,722,491	142,381	908,701	7,564,379	10,309,028
平成26年4月	250,018	6,516,481	2,650,566	4,340,428	10,776	69,458	575,639	786,106
5月	257,678	6,820,404	2,773,484	4,541,780	11,125	71,506	594,135	810,793
6月	263,420	6,887,294	2,801,331	4,586,423	11,447	73,718	615,240	838,955
7月	273,067	7,047,143	2,863,089	4,689,310	11,750	79,709	654,994	891,314
8月	277,171	7,122,592	2,890,607	4,736,880	11,528	72,338	603,925	823,992
9月	262,968	6,819,463	2,771,626	4,539,174	11,854	76,588	635,579	865,592
10月	269,014	6,972,220	2,831,288	4,638,319	12,083	81,763	677,222	922,088
11月	258,431	6,809,815	2,767,490	4,532,291	12,274	74,163	623,396	850,685
12月	258,149	6,836,695	2,778,575	4,550,890	12,486	78,831	656,693	895,202
平成27年1月	244,759	6,617,095	2,692,614	4,408,372	11,031	65,933	553,708	754,126
2月	251,467	6,555,266	2,670,839	4,369,287	12,716	77,056	648,558	883,198
3月	275,837	7,186,637	2,926,398	4,789,337	13,311	87,638	725,289	986,976
平成27年度	3,268,102	83,824,240	34,116,925	55,848,560	169,821	1,081,200	9,075,831	12,319,730
平成27年4月	261,982	6,680,146	2,718,001	4,450,057	12,931	83,882	704,007	956,667
5月	259,009	6,857,958	2,791,126	4,568,638	13,239	80,404	677,106	920,894
6月	273,946	6,983,340	2,840,919	4,651,451	13,711	91,314	762,209	1,035,605
7月	282,209	7,152,703	2,909,994	4,764,558	13,853	92,988	774,416	1,051,069
8月	288,991	7,263,670	2,951,233	4,835,368	13,661	86,037	725,730	985,040
9月	271,451	6,870,737	2,791,700	4,573,099	13,866	87,073	735,472	997,762
10月	276,865	7,075,682	2,878,535	4,713,138	14,144	91,893	770,295	1,044,358
11月	270,463	6,941,877	2,825,585	4,624,702	14,703	90,214	760,197	1,032,290
12月	270,082	6,996,889	2,848,947	4,662,842	14,863	93,860	789,084	1,071,088
平成28年1月	255,852	6,822,911	2,779,834	4,549,015	14,753	88,456	746,439	1,013,255
2月	271,431	6,924,108	2,823,151	4,617,492	14,980	94,308	790,420	1,073,488
3月	285,821	7,254,219	2,957,900	4,838,201	15,117	100,771	840,457	1,138,216

協会管掌健康保険

(全国編)

・医療費の状況

者			合 計					
入院時食事療養費・生活療養費 (標準負担額差額支給)			療 養 費			移 送 費		
件 数	回 数	給 付 費	件 数	給 付 費	医 療 費	件 数	給 付 費	医 療 費
		千円		千円	千円		千円	千円
2,990	77,823	12,901	10,060,484	57,541,478	82,202,112	272	12,950	12,950
3,242	169,460	11,204	10,990,596	62,311,701	88,772,245	252	13,415	13,415
2,571	153,428	10,725	11,856,749	67,573,185	96,237,069	226	12,044	12,044
1,697	89,116	9,852	12,374,730	70,020,887	99,075,865	308	15,514	15,514
2,308	74,699	12,917	13,367,306	74,159,582	104,349,709	271	22,997	22,997
2,542	80,257	13,735	13,926,860	75,073,102	105,665,427	229	17,409	17,409
2,669	85,300	15,428	14,458,966	75,919,470	106,852,156	208	19,174	19,174
2,464	73,274	12,123	14,774,084	75,026,151	105,602,774	209	7,100	7,100
2,144	68,452	11,500	14,952,026	74,581,343	104,980,458	182	9,817	9,817
1,911	68,824	12,251	15,348,737	77,230,842	108,715,317	182	12,597	12,597
162	5,479	967	1,180,788	5,851,137	8,234,422	10	1,137	1,137
158	4,743	1,039	1,193,011	5,918,365	8,326,670	11	612	612
148	3,565	565	1,236,836	6,250,518	8,794,593	19	348	348
123	4,913	888	1,267,534	6,472,073	9,110,121	21	4,004	4,004
152	6,289	1,018	1,317,010	6,623,363	9,324,897	9	175	175
156	5,895	968	1,333,395	6,724,867	9,468,732	10	215	215
201	7,741	1,535	1,282,850	6,519,678	9,175,412	18	605	605
172	6,349	1,190	1,373,922	6,837,646	9,627,620	13	624	624
161	5,619	988	1,352,549	6,879,009	9,681,886	18	1,056	1,056
159	5,204	820	1,306,036	6,547,511	9,218,445	20	621	621
143	5,858	1,110	1,263,965	6,314,485	8,893,182	8	286	286
176	7,169	1,163	1,240,841	6,292,190	8,859,337	25	2,914	2,914
1,564	53,179	10,118	15,850,644	79,168,115	111,642,296	158	5,531	5,531
133	4,140	712	1,248,009	6,221,774	8,763,642	11	302	302
103	3,652	657	1,243,670	6,202,393	8,739,002	8	231	231
87	3,884	725	1,384,964	7,074,995	9,973,265	10	260	260
126	2,729	392	1,176,896	5,855,272	8,251,625	16	326	326
116	4,952	1,083	1,410,891	7,052,597	9,947,914	17	601	601
113	3,926	647	1,387,489	7,013,477	9,890,094	15	653	653
142	4,549	1,084	1,317,664	6,615,882	9,331,406	9	611	611
157	4,338	682	1,401,002	6,884,685	9,712,768	11	701	701
142	4,472	828	1,401,554	6,961,325	9,821,017	22	736	736
159	6,243	1,289	1,346,078	6,666,492	9,407,344	14	313	313
136	4,295	728	1,268,816	6,304,227	8,894,532	14	381	381
150	5,999	1,290	1,263,611	6,314,995	8,909,687	11	415	415

第8表（続） 保険給付費

協会管掌健康保険（加入者合計）

年度別 月別	加入							
	高額療養費				一般分			
	一		そ		多		該	
	入	院	の	他	入	院	の	他
件数	給付費	件数	給付費	件数	給付費	件数	給付費	
	千円		千円		千円		千円	
平成17年度	730,142	87,443,907	35,896	935,028	260,110	33,504,953	69,327	3,949,073
平成18年度	800,946	90,650,212	45,710	1,121,180	264,769	33,592,583	87,630	4,792,073
平成19年度	591,367	58,897,431	52,014	1,215,647	180,201	19,685,754	88,016	4,970,755
平成20年度	374,944	32,637,022	36,773	1,043,223	90,544	7,763,168	63,480	3,921,414
平成21年度	351,234	28,895,295	20,810	819,842	88,676	7,103,298	50,792	3,400,366
平成22年度	292,180	23,025,495	20,890	801,386	82,074	5,993,123	54,919	3,792,387
平成23年度	248,832	19,277,731	21,503	863,282	74,827	5,357,990	58,327	4,242,365
平成24年度	221,317	16,948,702	16,263	578,216	65,929	4,551,360	42,451	2,578,586
平成25年度	195,620	15,124,068	10,541	347,752	55,013	3,769,715	25,806	1,227,961
平成26年度	183,622	14,134,927	9,660	343,694	54,260	3,595,049	21,246	1,023,751
平成26年4月	18,490	1,466,203	919	32,840	5,611	410,318	2,234	110,231
5月	15,444	1,205,031	836	28,200	4,774	318,889	1,966	93,362
6月	14,656	1,166,409	748	25,295	4,511	300,822	1,680	83,607
7月	15,162	1,157,766	768	26,807	4,503	304,785	1,784	85,439
8月	14,257	1,083,307	727	29,076	4,365	270,362	1,752	84,881
9月	13,322	1,010,532	702	25,234	3,664	225,127	1,443	67,510
10月	15,318	1,152,664	770	27,010	4,531	278,326	1,706	82,909
11月	13,934	1,051,627	726	25,133	3,911	251,218	1,536	71,022
12月	16,626	1,249,507	813	28,697	4,544	288,763	1,743	86,016
平成27年1月	14,021	1,086,257	742	25,714	4,074	285,383	1,563	74,836
2月	14,749	1,115,446	878	32,493	4,531	311,490	1,776	86,574
3月	17,643	1,390,177	1,031	37,195	5,241	349,566	2,063	97,364
平成27年度	176,642	13,759,455	11,850	518,644	42,084	2,785,023	17,657	816,653
平成27年4月	17,150	1,349,124	1,040	37,422	4,816	333,548	1,990	93,882
5月	14,032	1,095,651	825	28,634	3,950	262,880	1,591	70,731
6月	12,830	1,011,612	844	28,597	3,710	245,332	1,362	67,710
7月	15,468	1,232,338	985	35,788	3,899	250,816	1,591	75,150
8月	13,857	1,111,689	823	29,989	3,372	220,960	1,340	61,227
9月	11,928	933,777	745	31,561	2,810	178,545	1,182	60,687
10月	14,104	1,070,186	837	31,623	2,962	181,047	1,254	59,049
11月	13,726	1,063,190	833	31,410	2,781	196,014	1,224	56,755
12月	16,421	1,291,697	987	34,514	3,419	228,400	1,436	66,783
平成28年1月	14,588	1,116,145	1,160	66,082	3,143	207,840	1,425	64,952
2月	14,897	1,131,439	1,295	76,671	3,350	215,289	1,552	64,654
3月	17,641	1,352,607	1,476	86,353	3,872	264,350	1,710	75,076

協会管掌健康保険

(全国編)

・医療費の状況

者			合 計			
傷 病 手 当 金			埋 葬 料 ( 費 )		出 産 育 児 一 時 金	
件 数	日 数	給 付 費	件 数	給 付 費	件 数	給 付 費
		千円		千円		千円
844,218	27,146,797	135,610,904	130,159	20,618,173	409,512	122,853,592
858,297	27,628,343	137,682,649	120,519	13,815,499	420,494	133,867,301
871,860	28,371,938	156,028,302	117,159	5,953,236	431,227	147,535,854
879,932	28,655,872	162,840,406	53,922	2,704,376	422,222	148,666,579
922,602	29,917,369	169,933,605	40,860	2,041,614	392,585	154,891,697
924,770	30,160,060	165,886,665	44,144	2,205,708	414,363	173,706,009
909,617	29,782,256	162,061,525	43,645	2,179,941	405,416	169,983,117
898,616	29,212,214	157,859,446	40,721	2,035,085	397,867	166,824,750
906,834	29,389,727	158,858,553	39,345	1,964,889	400,842	168,081,619
929,561	30,414,937	164,638,247	39,588	1,977,533	397,719	166,783,988
79,491	2,538,243	13,655,496	3,373	168,486	31,238	13,096,470
77,513	2,492,958	13,450,631	3,520	175,703	31,237	13,096,116
75,455	2,454,025	13,283,436	3,270	163,336	32,149	13,480,302
78,311	2,540,838	13,799,258	3,232	161,299	32,104	13,460,880
72,814	2,337,903	12,707,753	2,946	147,105	33,457	14,030,460
76,324	2,493,962	13,489,587	3,161	158,040	34,770	14,581,110
86,674	2,857,503	15,483,901	3,513	175,505	35,411	14,848,851
69,719	2,294,639	12,393,361	2,790	139,369	34,489	14,462,400
77,625	2,566,686	13,875,909	3,100	154,911	33,332	13,978,410
77,712	2,581,148	14,013,655	3,530	176,415	33,421	14,015,007
74,401	2,525,544	13,736,966	3,576	178,708	32,764	13,743,499
83,522	2,731,488	14,748,294	3,577	178,656	33,347	13,990,483
941,187	31,132,268	169,468,327	38,307	1,913,706	368,385	154,606,567
75,650	2,484,246	13,465,857	3,087	154,197	32,425	13,605,837
71,577	2,345,031	12,713,133	3,063	153,092	33,024	13,857,500
79,484	2,635,363	14,396,423	2,804	139,999	1,080	446,640
71,351	2,381,804	12,999,225	3,736	186,662	29,404	12,335,914
73,488	2,362,196	12,914,010	2,864	143,077	37,637	15,795,226
77,003	2,528,531	13,795,554	2,893	144,602	28,155	11,814,548
88,992	2,943,379	16,001,015	3,212	160,486	34,027	14,277,959
76,491	2,540,986	13,810,590	3,015	150,584	32,491	13,639,169
80,619	2,679,552	14,598,068	2,977	148,691	36,510	15,326,444
78,755	2,609,791	14,228,583	3,317	165,819	32,835	13,783,200
79,770	2,722,423	14,800,221	3,679	183,729	32,431	13,617,456
88,007	2,898,966	15,745,648	3,660	182,768	38,366	16,106,674

第8表（続） 保険給付費

協会管掌健康保険（加入者合計）

（世帯合算分）

年度別 月別	加入者合計			世帯合算高額療養費			
	出産手当金			一般分		多数該当負担軽減分	
	件数	日数	給付費	件数	給付費	件数	給付費
			千円		千円		千円
平成17年度	128,317	11,198,811	47,161,360	108,679	14,945,725	52,500	7,469,696
平成18年度	133,036	11,577,217	49,061,245	129,858	16,446,378	59,425	8,217,417
平成19年度	108,722	9,140,875	42,778,298	126,141	12,359,491	55,838	6,473,499
平成20年度	103,650	8,527,999	41,718,571	118,465	8,354,806	65,588	5,551,694
平成21年度	109,111	8,982,287	44,135,786	174,607	9,382,183	110,996	8,934,479
平成22年度	115,640	9,500,249	46,575,536	191,225	9,533,847	131,849	10,523,398
平成23年度	121,746	9,988,025	48,887,278	194,885	9,567,532	146,473	11,691,260
平成24年度	125,566	10,283,049	50,596,013	189,197	8,401,394	138,913	9,208,512
平成25年度	134,461	11,007,755	54,284,717	177,177	7,408,732	132,402	7,014,721
平成26年度	142,315	11,712,801	58,068,685	191,332	7,724,002	146,583	7,358,920
平成26年4月	10,830	883,792	4,362,966	18,241	748,144	13,941	731,224
5月	11,890	974,000	4,868,373	16,018	645,850	12,098	617,751
6月	10,933	895,923	4,492,733	14,720	611,272	11,585	586,293
7月	11,278	925,035	4,604,424	15,464	641,227	11,703	605,038
8月	11,096	910,030	4,571,383	14,919	585,702	11,373	575,902
9月	11,434	939,186	4,686,782	13,701	555,047	10,561	530,336
10月	13,186	1,084,806	5,363,438	16,215	647,955	12,246	608,919
11月	11,306	934,164	4,602,552	14,695	586,616	10,761	542,846
12月	12,481	1,033,504	5,079,729	16,808	673,937	12,302	606,183
平成27年1月	13,338	1,111,217	5,441,541	14,688	602,686	11,894	582,437
2月	11,707	966,660	4,791,148	16,452	654,605	13,208	632,517
3月	12,836	1,054,484	5,203,615	19,411	770,961	14,911	739,474
平成27年度	155,164	12,803,817	63,642,492	192,449	7,531,161	143,323	6,556,132
平成27年4月	11,390	931,432	4,610,034	18,224	721,209	13,189	643,299
5月	12,475	1,021,854	5,120,083	14,711	587,837	10,943	527,025
6月	12,751	1,043,764	5,227,570	13,571	533,918	9,909	480,248
7月	13,697	1,133,709	5,674,805	15,911	667,670	12,369	594,519
8月	12,333	1,018,479	5,083,243	13,830	564,448	10,740	509,517
9月	11,825	973,056	4,850,950	12,727	528,371	9,958	456,092
10月	14,795	1,221,951	6,053,557	15,500	607,744	11,623	528,794
11月	12,430	1,023,062	5,014,345	14,244	558,756	10,647	471,769
12月	13,010	1,078,979	5,282,849	17,608	674,747	12,941	555,915
平成28年1月	13,230	1,104,188	5,483,008	16,482	644,681	12,399	572,988
2月	13,300	1,105,252	5,484,464	17,943	655,237	13,381	571,300
3月	13,928	1,148,091	5,757,583	21,698	786,545	15,224	644,667

協会管掌健康保険

（全国編）

・医療費の状況

(介護合算分)

(再掲)

高額医療・高額介護合算療養費		高額療養費 総計					
		合計		一般分		多数該当負担軽減分	
件数	給付費	件数	給付費	件数	給付費	件数	給付費
	千円		千円		千円		千円
・	・	1,256,654	148,248,381	874,717	103,324,659	381,937	44,923,722
・	・	1,388,338	154,819,844	976,514	108,217,770	411,824	46,602,074
・	・	1,093,577	103,602,578	769,522	72,472,570	324,055	31,130,008
—	—	749,794	59,271,328	530,182	42,035,051	219,612	17,236,276
16	1,568	797,115	58,535,464	546,651	39,097,320	250,464	19,438,143
44	2,655	773,137	53,669,636	504,295	33,360,727	268,842	20,308,909
49	1,996	744,847	51,000,160	465,220	29,708,546	279,627	21,291,614
33	733	674,070	42,266,769	426,777	25,928,312	247,293	16,338,457
31	1,034	596,559	34,892,949	383,338	22,880,552	213,221	12,012,396
47	1,014	606,703	34,180,343	384,614	22,202,623	222,089	11,977,720
10	289	59,436	3,498,960	37,650	2,247,188	21,786	1,251,773
9	52	51,136	2,909,083	32,298	1,879,081	18,838	1,030,002
2	36	47,900	2,773,697	30,124	1,802,976	17,776	970,721
3	27	49,384	2,821,062	31,394	1,825,800	17,990	995,262
2	38	47,393	2,629,230	29,903	1,698,085	17,490	931,145
2	25	43,393	2,413,786	27,725	1,590,813	15,668	822,973
4	231	50,786	2,797,784	32,303	1,827,630	18,483	970,155
2	42	45,563	2,528,463	29,355	1,663,377	16,208	865,086
4	58	52,836	2,933,104	34,247	1,952,140	18,589	980,963
4	85	46,982	2,657,314	29,451	1,714,657	17,531	942,657
1	3	51,594	2,833,125	32,079	1,802,544	19,515	1,030,581
4	128	60,300	3,384,737	38,085	2,198,333	22,215	1,186,404
43	1,441	584,005	31,967,069	380,941	21,809,261	203,064	10,157,808
9	229	56,409	3,178,484	36,414	2,107,754	19,995	1,070,729
7	89	46,052	2,572,758	29,568	1,712,122	16,484	860,636
4	136	42,226	2,367,417	27,245	1,574,127	14,981	793,290
3	84	50,223	2,856,281	32,364	1,935,795	17,859	920,485
3	40	43,962	2,497,829	28,510	1,706,126	15,452	791,703
3	82	39,350	2,189,032	25,400	1,493,708	13,950	695,323
4	91	46,280	2,478,443	30,441	1,709,554	15,839	768,889
1	11	43,455	2,377,893	28,803	1,653,356	14,652	724,538
1	4	52,812	2,852,056	35,016	2,000,958	17,796	851,098
1	15	49,197	2,672,689	32,230	1,826,908	16,967	845,780
4	569	52,418	2,714,589	34,135	1,863,346	18,283	851,242
3	90	61,621	3,209,599	40,815	2,225,506	20,806	984,093



第8表(続) 保険給付費

## 協会管掌健康保険(被保険者分)

年度別 月別	被 保					
	診					
	計				入	
	件数	日数	給付費	医療費	件数	日数
		千円	千円			
平成17年度	125,335,684	236,694,304	1,497,707,037	2,094,411,360	1,634,762	17,845,825
平成18年度	127,489,711	235,642,337	1,488,214,414	2,083,049,665	1,642,071	17,384,638
平成19年度	129,785,167	235,333,896	1,574,898,252	2,130,812,381	1,621,177	16,980,760
平成20年度	131,049,436	233,160,839	1,619,413,640	2,168,853,864	1,615,145	16,767,843
平成21年度	130,637,469	228,440,555	1,638,540,104	2,180,871,645	1,586,076	16,258,473
平成22年度	131,578,422	227,908,833	1,696,189,904	2,241,276,544	1,592,253	15,971,970
平成23年度	132,937,786	226,485,137	1,720,653,036	2,263,247,081	1,573,399	15,469,197
平成24年度	135,479,204	225,744,879	1,770,915,000	2,312,879,207	1,584,357	15,295,329
平成25年度	138,134,974	227,053,938	1,823,909,883	2,377,079,045	1,613,917	15,343,576
平成26年度	142,642,247	231,991,910	1,906,834,998	2,477,806,395	1,662,917	15,548,790
平成26年4月	11,673,711	19,205,866	153,469,746	200,381,730	131,770	1,223,400
5月	11,663,687	19,038,317	154,447,383	201,257,179	135,777	1,280,608
6月	11,560,193	19,126,032	157,079,496	204,518,042	140,014	1,299,620
7月	11,864,631	19,794,155	162,164,031	211,051,965	144,522	1,328,237
8月	11,300,810	18,320,715	154,207,175	200,130,068	143,995	1,335,586
9月	11,606,763	19,082,036	156,930,021	204,051,186	140,142	1,294,361
10月	11,943,204	19,886,579	163,462,310	212,515,816	144,089	1,328,053
11月	11,535,349	18,570,757	153,139,297	199,010,032	137,215	1,292,894
12月	12,439,879	19,909,399	161,670,259	210,658,949	135,260	1,283,317
平成27年1月	12,611,815	19,771,425	163,366,084	211,827,827	130,873	1,266,963
2月	11,810,262	18,747,347	156,813,239	202,751,659	135,200	1,254,823
3月	12,631,943	20,539,282	170,085,956	219,651,942	144,060	1,360,928
平成27年度	150,050,295	241,159,979	2,048,944,579	2,640,400,197	1,754,004	16,152,833
平成27年4月	12,071,861	19,663,987	162,043,148	209,859,090	139,564	1,273,242
5月	11,990,558	19,158,579	158,943,893	205,406,057	138,312	1,308,199
6月	12,458,462	20,530,369	171,694,338	221,912,409	148,737	1,349,713
7月	12,440,045	20,503,275	172,584,781	222,779,934	152,074	1,382,009
8月	11,864,699	19,026,433	164,715,427	211,987,782	152,090	1,381,435
9月	11,905,242	18,986,255	162,811,283	209,727,740	144,977	1,314,652
10月	12,876,977	21,058,800	176,658,603	227,963,610	149,434	1,369,434
11月	12,135,229	19,306,845	166,472,141	213,982,092	144,830	1,332,722
12月	12,846,402	20,437,508	173,672,976	223,643,692	143,850	1,344,397
平成28年1月	12,245,325	19,164,408	169,621,597	217,403,913	139,360	1,336,520
2月	13,415,092	21,211,311	181,262,094	233,375,001	148,532	1,357,346
3月	13,800,403	22,112,209	188,464,299	242,358,877	152,244	1,403,164

・医療費の状況

険 者 分					
療 費					
院		入 院		外	
給 付 費	医 療 費	件 数	日 数	給 付 費	医 療 費
千円	千円			千円	千円
457,562,271	637,700,529	98,495,795	159,920,902	786,120,245	1,093,828,876
462,279,627	645,299,810	100,104,521	159,278,263	776,734,778	1,081,758,470
528,314,154	664,840,595	102,221,923	159,803,094	796,286,276	1,108,737,126
559,622,051	685,569,296	102,963,368	157,660,371	801,970,926	1,115,437,006
574,606,045	692,341,611	102,792,754	154,760,692	813,483,216	1,131,284,093
619,103,663	734,360,370	103,496,507	155,226,689	826,488,857	1,149,568,903
625,738,729	736,298,516	104,267,152	154,120,219	839,407,888	1,163,966,176
657,037,820	767,273,054	106,291,110	154,029,163	856,233,684	1,179,380,594
681,385,840	792,803,313	107,955,759	154,544,658	881,642,739	1,212,649,456
713,351,256	825,466,002	110,815,510	157,295,159	917,641,126	1,259,426,192
55,310,772	64,341,573	9,088,426	13,022,510	75,151,164	103,268,162
57,164,568	66,503,126	9,050,216	12,877,091	74,741,142	102,635,744
59,059,127	68,688,667	8,876,094	12,750,355	74,479,551	102,295,187
60,870,636	70,721,447	9,166,699	13,305,413	77,401,473	106,292,356
59,886,116	69,681,449	8,741,705	12,381,509	72,909,936	99,947,034
59,153,824	68,695,640	8,971,894	12,871,231	74,856,643	102,708,653
61,102,964	70,947,791	9,253,244	13,450,903	78,443,107	107,502,970
58,276,353	67,637,681	8,913,248	12,502,851	72,436,720	99,436,628
58,793,723	68,290,677	9,746,677	13,734,539	79,677,093	109,317,159
59,927,594	68,592,866	10,008,172	13,777,666	81,662,281	112,224,397
59,451,113	67,968,405	9,143,638	12,642,576	74,504,909	102,237,330
64,354,468	73,396,678	9,855,497	13,978,515	81,377,106	111,560,570
768,953,485	878,403,040	116,431,709	163,863,907	990,942,306	1,350,376,748
59,773,289	68,532,844	9,333,158	13,279,116	78,103,087	106,910,190
59,645,663	68,198,844	9,278,446	12,972,648	76,330,451	104,496,607
64,681,101	73,960,256	9,590,532	13,783,354	81,619,575	111,781,541
65,180,779	74,574,773	9,609,385	13,821,264	82,433,231	112,644,927
64,433,435	73,819,101	9,164,151	12,859,329	77,691,491	106,001,335
61,862,248	70,837,133	9,203,805	12,880,098	78,231,198	106,544,404
65,412,095	74,771,529	9,998,872	14,330,998	85,844,020	117,019,228
63,491,215	72,441,575	9,370,978	13,039,608	79,578,087	108,228,513
64,282,025	73,390,807	9,974,156	13,978,625	84,913,953	115,387,797
64,798,048	73,784,771	9,521,563	13,020,362	82,449,327	111,757,106
66,525,648	75,780,787	10,529,553	14,602,389	89,758,365	122,026,672
68,867,938	78,310,620	10,857,110	15,296,116	93,989,520	127,578,428

第8表 (続) 保険給付費

協会管掌健康保険 (被保険者分)

年度別 月別	被 保				
	診 療 費				薬
	歯 科		給 付 費	医 療 費	
	件 数	日 数			千円
平成17年度	25,205,127	58,927,577	254,024,522	362,881,955	43,959,831
平成18年度	25,743,119	58,979,436	249,200,009	355,991,384	46,509,889
平成19年度	25,942,067	58,550,042	250,297,822	357,234,659	48,965,502
平成20年度	26,470,923	58,732,625	257,820,663	367,847,562	51,156,211
平成21年度	26,258,639	57,421,390	250,450,842	357,245,941	52,363,020
平成22年度	26,489,662	56,710,174	250,597,384	357,347,271	55,040,934
平成23年度	27,097,235	56,895,721	255,506,418	362,982,389	56,599,688
平成24年度	27,603,737	56,420,387	257,643,495	366,225,560	58,899,739
平成25年度	28,565,298	57,165,704	260,881,305	371,626,276	60,874,437
平成26年度	30,163,820	59,147,961	275,842,616	392,914,202	64,046,984
平成26年4月	2,453,515	4,959,956	23,007,810	32,771,994	5,302,976
5月	2,477,694	4,880,618	22,541,673	32,118,309	5,216,790
6月	2,544,085	5,076,057	23,540,817	33,534,188	5,034,580
7月	2,553,410	5,160,505	23,891,922	34,038,163	5,206,556
8月	2,415,110	4,603,620	21,411,124	30,501,584	4,958,668
9月	2,494,727	4,916,444	22,919,554	32,646,893	5,123,890
10月	2,545,871	5,107,623	23,916,240	34,065,054	5,345,771
11月	2,484,886	4,775,012	22,426,224	31,935,723	5,129,003
12月	2,557,942	4,891,543	23,199,443	33,051,113	5,698,732
平成27年1月	2,472,770	4,726,796	21,776,209	31,010,564	5,843,067
2月	2,531,424	4,849,948	22,857,217	32,545,924	5,350,977
3月	2,632,386	5,199,839	24,354,382	34,694,694	5,835,974
平成27年度	31,864,582	61,143,239	289,048,788	411,620,409	68,230,661
平成27年4月	2,599,139	5,111,629	24,166,772	34,416,057	5,512,126
5月	2,573,800	4,877,732	22,967,778	32,710,605	5,408,138
6月	2,719,193	5,397,302	25,393,661	36,170,613	5,543,280
7月	2,678,586	5,300,002	24,970,771	35,560,234	5,545,600
8月	2,548,458	4,785,669	22,590,501	32,167,346	5,267,125
9月	2,556,460	4,791,505	22,717,836	32,346,204	5,328,780
10月	2,728,671	5,358,368	25,402,487	36,172,854	5,838,333
11月	2,619,421	4,934,515	23,402,839	33,312,003	5,442,590
12月	2,728,396	5,114,486	24,476,998	34,865,088	5,887,289
平成28年1月	2,584,402	4,807,526	22,374,222	31,862,036	5,634,692
2月	2,737,007	5,251,576	24,978,081	35,567,542	6,296,360
3月	2,791,049	5,412,929	25,606,841	36,469,830	6,526,348

協会管掌健康保険

(全国編)

・医療費の状況

険		者		分			
剤		支 給		入 院 時 食 事 療 養 ・ 生 活 療 養 費 ( 標 準 負 担 額 差 額 支 給 を 除 く )			
処方箋枚数	給 付 費	医 療 費	件 数	回 数	給 付 費	医 療 費	
	千円	千円			千円	千円	
57,501,356	257,296,015	366,121,577	1,508,609	15,233,516	21,839,785	33,704,655	
60,043,131	266,570,480	379,111,498	1,515,443	39,474,801	16,102,671	26,441,897	
62,567,992	293,472,882	417,203,494	1,494,318	38,768,715	15,705,528	25,761,675	
64,288,295	312,335,474	443,968,950	1,486,987	38,306,004	15,544,716	25,488,340	
64,916,214	333,860,482	474,183,359	1,461,538	37,250,039	15,133,847	24,796,300	
68,048,849	347,385,315	492,999,754	1,462,663	36,468,526	14,850,370	24,296,311	
69,321,494	373,337,686	527,843,167	1,444,349	35,310,075	14,450,617	23,531,366	
71,207,174	383,392,301	540,351,752	1,453,949	34,919,738	14,249,823	23,286,783	
73,005,321	412,788,347	581,835,863	1,480,442	35,016,399	14,321,952	23,384,575	
76,398,563	434,310,479	610,165,026	1,524,303	35,386,298	14,494,057	23,648,499	
6,377,147	35,961,638	50,574,772	120,694	2,793,232	1,144,365	1,867,350	
6,222,159	34,554,268	48,594,377	124,531	2,910,044	1,191,847	1,944,856	
5,978,892	33,130,207	46,590,069	128,721	2,965,398	1,214,477	1,981,941	
6,265,084	35,345,408	49,646,424	132,732	3,023,383	1,236,796	2,019,014	
5,874,599	33,581,104	47,186,963	132,318	3,031,520	1,239,813	2,023,610	
6,124,374	34,661,184	48,692,598	128,463	2,939,724	1,203,324	1,963,529	
6,484,277	37,117,865	52,139,490	132,189	3,020,884	1,236,084	2,017,314	
6,086,904	34,506,099	48,508,656	126,001	2,944,049	1,205,377	1,966,897	
6,853,604	40,145,378	56,380,832	123,669	2,916,239	1,193,606	1,948,379	
6,889,668	37,929,569	53,309,000	119,234	2,861,118	1,173,413	1,913,770	
6,254,556	36,118,480	50,703,304	124,019	2,876,716	1,180,891	1,924,828	
6,987,299	41,259,280	57,838,541	131,732	3,103,991	1,274,066	2,077,012	
81,016,309	507,980,259	700,332,351	1,608,400	36,707,783	15,044,291	24,543,729	
6,602,783	39,259,189	54,970,566	128,107	2,906,076	1,189,746	1,941,790	
6,387,683	36,885,413	51,665,693	126,750	2,976,765	1,219,885	1,990,003	
6,609,911	38,321,757	53,591,159	136,650	3,075,432	1,260,006	2,055,746	
6,641,532	39,468,986	55,102,299	139,591	3,141,603	1,285,637	2,098,832	
6,201,927	37,827,575	52,656,015	139,410	3,128,585	1,280,409	2,090,420	
6,291,272	39,553,446	54,663,160	133,068	2,986,537	1,221,729	1,994,775	
7,039,765	44,219,888	60,905,172	137,255	3,101,359	1,270,549	2,073,018	
6,408,901	41,545,416	56,828,227	133,063	3,036,702	1,244,438	2,030,008	
7,021,185	47,869,223	65,149,531	131,725	3,042,937	1,247,233	2,034,520	
6,569,293	43,875,445	59,690,088	127,136	3,014,527	1,237,377	2,017,541	
7,435,901	47,625,689	64,852,148	136,052	3,098,338	1,272,809	2,074,633	
7,806,156	51,528,232	70,258,293	139,593	3,198,922	1,314,473	2,142,443	

第8表 (続) 保険給付費

協会管掌健康保険 (被保険者分)

年度別 月別	被				保	
	訪問看護		療養費		入院時食事療養費・ (標準負担額差)	
	件数	日数	給付費	医療費	件数	回数
			千円	千円		
平成17年度	7,347	53,122	354,078	496,049	1,818	45,407
平成18年度	8,527	60,324	405,070	576,692	1,874	101,634
平成19年度	9,710	68,451	460,216	655,839	1,424	81,907
平成20年度	10,738	76,104	544,084	775,065	879	46,893
平成21年度	11,757	84,105	607,815	864,986	1,109	36,509
平成22年度	13,261	93,107	683,701	973,343	1,278	37,514
平成23年度	14,840	104,098	769,706	1,093,178	1,276	38,356
平成24年度	16,477	112,529	885,437	1,250,333	1,280	37,019
平成25年度	18,784	129,674	1,053,859	1,476,933	1,145	33,101
平成26年度	21,946	152,363	1,255,962	1,751,403	1,027	33,780
平成26年4月	1,674	11,729	97,528	136,231	92	2,301
5月	1,711	12,083	100,309	139,879	79	2,019
6月	1,779	12,343	102,881	143,263	77	1,738
7月	1,796	13,276	108,399	151,061	53	2,653
8月	1,802	12,486	103,379	143,893	83	3,940
9月	1,811	12,891	107,090	149,044	76	2,454
10月	1,849	14,006	115,311	160,467	103	3,593
11月	1,907	12,679	105,066	146,766	109	3,087
12月	1,917	13,411	110,728	154,248	79	2,240
平成27年1月	1,707	10,760	90,590	125,809	84	3,224
2月	1,960	12,913	106,848	148,447	84	2,257
3月	2,033	13,786	107,832	152,295	108	4,274
平成27年度	26,517	180,437	1,491,728	2,072,842	878	27,108
平成27年4月	1,997	13,757	115,219	158,953	65	2,000
5月	2,030	13,679	113,316	156,856	60	2,118
6月	2,182	15,454	127,054	176,638	48	1,928
7月	2,147	15,141	123,580	172,099	81	1,706
8月	2,177	14,625	121,715	169,274	62	2,178
9月	2,134	14,230	116,893	162,702	69	1,990
10月	2,179	15,224	126,257	175,145	65	1,599
11月	2,323	15,748	131,357	182,479	100	2,989
12月	2,362	16,055	132,879	184,702	89	2,836
平成28年1月	2,291	14,425	117,803	164,808	94	2,956
2月	2,345	15,516	128,688	178,943	71	1,711
3月	2,350	16,583	136,967	190,242	74	3,097

協会管掌健康保険

(全国編)

・医療費の状況

険 者 分							
生活療養費 額支給)	療 養 費			移 送 費			
	給 付 費	件 数	給 付 費	医 療 費	件 数	給 付 費	医 療 費
千円			千円	千円		千円	千円
7,060	6,268,755	34,289,310	48,984,729	133	7,372	7,372	7,372
6,565	6,909,991	37,428,739	53,403,988	131	8,797	8,797	8,797
5,840	7,490,660	40,641,010	57,984,006	112	5,432	5,432	5,432
3,879	7,917,330	42,652,277	60,628,632	139	7,583	7,583	7,583
6,223	8,637,737	45,573,685	64,540,596	106	12,585	12,585	12,585
5,939	9,049,812	46,211,841	65,448,295	92	8,428	8,428	8,428
6,319	9,432,532	46,867,674	66,378,202	80	6,451	6,451	6,451
6,003	9,694,368	46,599,937	65,981,482	78	3,462	3,462	3,462
5,219	9,832,831	46,449,860	65,766,040	53	2,674	2,674	2,674
5,555	10,120,431	48,179,187	68,205,945	62	9,193	9,193	9,193
305	780,951	3,625,437	5,132,672	3	982	982	982
370	789,395	3,702,910	5,241,406	5	196	196	196
273	813,607	3,884,806	5,497,578	2	45	45	45
530	829,447	4,012,762	5,680,808	4	3,551	3,551	3,551
657	862,114	4,119,360	5,831,955	3	31	31	31
397	875,094	4,191,633	5,932,933	3	93	93	93
660	847,476	4,073,057	5,764,383	4	136	136	136
490	904,419	4,269,897	6,045,276	5	290	290	290
332	889,503	4,274,690	6,049,668	14	789	789	789
539	863,438	4,095,610	5,798,986	6	306	306	306
329	838,383	3,968,758	5,621,053	2	95	95	95
673	826,604	3,960,265	5,609,228	11	2,679	2,679	2,679
4,784	10,505,826	49,898,400	70,727,521	59	2,871	2,871	2,871
331	831,660	3,912,497	5,542,468	2	66	66	66
414	824,728	3,902,537	5,528,341	4	152	152	152
339	917,367	4,473,448	6,337,981	3	50	50	50
221	771,412	3,625,328	5,137,822	1	46	46	46
398	927,401	4,417,873	6,261,173	6	291	291	291
330	913,902	4,388,235	6,220,065	6	447	447	447
307	874,521	4,182,747	5,929,124	4	519	519	519
449	928,614	4,358,657	6,178,828	6	300	300	300
551	929,452	4,408,374	6,249,838	8	255	255	255
521	894,885	4,229,449	5,998,024	8	247	247	247
239	846,047	3,989,503	5,657,302	5	191	191	191
685	845,837	4,009,753	5,686,554	6	308	308	308

第8表（続） 保険給付費

協会管掌健康保険（被保険者分）

年度別 月別	被 保							
	高 額 療 養 費				一 般 分 多 数 該 当 負 担 輕			
	一 院		そ の 他		入 院		そ	
	件 数	給 付 費	件 数	給 付 費	件 数	給 付 費	件 数	給 付 費
	千円			千円			千円	
平成17年度	451,769	59,314,181	22,081	590,921	108,047	17,548,165	43,009	
平成18年度	490,321	61,044,870	27,986	689,627	112,379	17,825,796	55,295	
平成19年度	355,338	39,039,483	31,644	768,592	74,073	9,877,844	55,533	
平成20年度	220,714	21,032,906	21,549	655,437	35,447	3,341,189	38,984	
平成21年度	202,453	18,134,511	12,215	505,938	35,666	2,921,766	30,222	
平成22年度	166,610	14,224,696	12,539	499,445	35,601	2,513,285	32,842	
平成23年度	138,764	11,577,598	13,003	550,628	32,721	2,150,411	35,102	
平成24年度	122,272	9,912,828	9,638	352,849	29,451	1,793,871	24,903	
平成25年度	109,223	8,899,318	6,384	212,058	24,376	1,465,017	14,655	
平成26年度	102,366	8,250,780	6,049	221,449	24,469	1,409,624	11,849	
平成26年4月	10,046	835,898	574	21,284	2,469	150,823	1,153	
5月	8,600	682,619	503	18,691	2,119	124,902	1,111	
6月	8,144	671,659	490	16,393	2,005	116,006	921	
7月	8,465	676,614	484	17,253	2,067	117,937	999	
8月	8,037	651,721	435	18,051	1,926	110,937	999	
9月	7,624	608,854	456	17,818	1,635	84,332	810	
10月	8,647	682,286	464	17,500	2,119	113,763	940	
11月	7,730	607,776	483	17,027	1,792	104,700	920	
12月	9,220	733,001	501	16,391	2,117	118,211	1,028	
平成27年1月	7,857	643,033	477	16,087	1,913	119,037	937	
2月	8,176	649,734	553	21,243	2,049	120,815	997	
3月	9,820	807,586	629	23,713	2,258	128,161	1,034	
平成27年度	101,783	8,314,939	7,741	332,221	19,097	1,037,771	10,088	
平成27年4月	9,470	770,753	640	21,602	2,126	126,708	1,087	
5月	7,927	637,331	519	18,155	1,774	100,451	860	
6月	7,723	638,523	611	20,914	1,773	99,908	797	
7月	9,037	755,012	621	22,715	1,826	104,443	944	
8月	8,054	688,000	558	20,202	1,574	90,515	797	
9月	7,077	581,720	495	18,436	1,321	68,411	661	
10月	8,273	666,189	551	22,405	1,407	68,587	765	
11月	7,876	645,500	564	21,278	1,219	67,076	718	
12月	9,870	817,361	701	24,975	1,627	83,755	839	
平成28年1月	8,147	658,462	693	37,133	1,355	64,412	765	
2月	8,435	667,232	820	48,942	1,425	71,105	862	
3月	9,894	788,858	968	55,463	1,670	92,400	993	

協会管掌健康保険

(全国編)

・医療費の状況

険		者 分					
減 分		そ の 他 の			現 金 給 付		
の 他		計			傷 病 手 当 金		
給 付 費	件 数	日 数	給 付 費	件 数	日 数	給 付 費	
千円			千円			千円	
2,448,257	1,140,870	38,345,608	232,922,467	844,218	27,146,797	135,610,904	
3,007,846	1,163,868	39,205,560	236,966,603	858,297	27,628,343	137,682,649	
3,225,555	1,147,793	37,512,813	245,297,830	871,860	28,371,938	156,028,302	
2,521,503	1,140,057	37,183,871	251,686,732	879,932	28,655,872	162,840,406	
2,148,411	1,180,018	38,899,656	264,623,995	922,602	29,917,369	169,933,605	
2,428,250	1,201,604	39,660,309	270,407,457	924,770	30,160,060	165,886,665	
2,707,573	1,195,073	39,770,281	270,237,764	909,617	29,782,256	162,061,525	
1,576,506	1,188,934	39,495,263	268,723,282	898,616	29,212,214	157,859,446	
713,994	1,212,579	40,397,482	276,456,318	906,834	29,389,727	158,858,553	
592,056	1,250,257	42,127,738	288,803,274	929,561	30,414,937	164,638,247	
61,990	104,144	3,422,035	23,074,899	79,491	2,538,243	13,655,496	
54,616	103,279	3,466,958	23,370,038	77,513	2,492,958	13,450,631	
46,366	100,763	3,349,948	23,080,637	75,455	2,454,025	13,283,436	
51,112	103,761	3,465,873	23,626,212	78,311	2,540,838	13,799,258	
50,463	98,421	3,247,933	22,723,591	72,814	2,337,903	12,707,753	
40,413	103,076	3,433,148	23,924,969	76,324	2,493,962	13,489,587	
46,719	115,761	3,942,309	26,740,905	86,674	2,857,503	15,483,901	
44,298	96,253	3,228,803	22,775,462	69,719	2,294,639	12,393,361	
50,659	105,053	3,600,190	24,529,609	77,625	2,566,686	13,875,909	
44,497	106,454	3,692,365	25,117,860	77,712	2,581,148	14,013,655	
49,722	101,368	3,492,204	24,138,148	74,401	2,525,544	13,736,966	
51,199	111,924	3,785,972	25,700,944	83,522	2,731,488	14,748,294	
459,857	1,271,720	43,936,085	298,208,753	941,187	31,132,268	169,468,327	
50,897	101,985	3,415,678	23,654,356	75,650	2,484,246	13,465,857	
39,924	99,268	3,366,885	23,547,056	71,577	2,345,031	12,713,133	
38,816	94,339	3,679,127	19,883,062	79,484	2,635,363	14,396,423	
44,483	99,641	3,515,513	23,969,394	71,351	2,381,804	12,999,225	
36,603	102,743	3,380,675	24,473,398	73,488	2,362,196	12,914,010	
32,244	102,159	3,501,587	23,588,018	77,003	2,528,531	13,795,554	
33,887	120,044	4,165,330	28,148,298	88,992	2,943,379	16,001,015	
34,227	104,145	3,564,048	24,558,466	76,491	2,540,986	13,810,590	
35,975	110,327	3,758,531	26,233,464	80,619	2,679,552	14,598,068	
35,564	107,709	3,713,979	25,584,926	78,755	2,609,791	14,228,583	
35,272	108,934	3,827,675	26,120,445	79,770	2,722,423	14,800,221	
41,965	120,426	4,047,057	28,447,871	88,007	2,898,966	15,745,648	



第8表(続) 保険給付費

## 協会管掌健康保険(被保険者分)

年度別 月別	被 保 険 者 分						
	そ の 他 の 現 金 給 付		出 産 育 児 一 時 金		出 産 手 当 金		
	埋 葬 料 ( 費 )						
	件 数	給 付 費	件 数	給 付 費	件 数	日 数	給 付 費
	千円		千円		千円		
平成17年度	39,763	11,578,611	128,572	38,571,592	128,317	11,198,811	47,161,360
平成18年度	37,313	7,239,149	135,222	42,983,560	133,036	11,577,217	49,061,245
平成19年度	36,988	1,916,746	130,223	44,574,484	108,722	9,140,875	42,778,298
平成20年度	26,601	1,333,306	129,874	45,794,450	103,650	8,527,999	41,718,571
平成21年度	23,030	1,150,164	125,275	49,404,439	109,111	8,982,287	44,135,786
平成22年度	26,059	1,301,458	135,135	56,643,799	115,640	9,500,249	46,575,536
平成23年度	25,289	1,262,141	138,421	58,026,820	121,746	9,988,025	48,887,278
平成24年度	23,846	1,191,335	140,906	59,076,489	125,566	10,283,049	50,596,013
平成25年度	23,023	1,148,789	148,261	62,164,259	134,461	11,007,755	54,284,717
平成26年度	23,558	1,176,033	154,823	64,920,309	142,315	11,712,801	58,068,685
平成26年4月	1,997	99,686	11,826	4,956,750	10,830	883,792	4,362,966
5月	2,072	103,303	11,804	4,947,732	11,890	974,000	4,868,373
6月	1,958	97,736	12,417	5,206,732	10,933	895,923	4,492,733
7月	1,946	96,999	12,226	5,125,530	11,278	925,035	4,604,424
8月	1,733	86,455	12,778	5,358,000	11,096	910,030	4,571,383
9月	1,826	91,290	13,492	5,657,310	11,434	939,186	4,686,782
10月	2,096	104,655	13,805	5,788,911	13,186	1,084,806	5,363,438
11月	1,641	81,919	13,587	5,697,630	11,306	934,164	4,602,552
12月	1,878	93,811	13,069	5,480,160	12,481	1,033,504	5,079,729
平成27年1月	2,156	107,715	13,248	5,554,948	13,338	1,111,217	5,441,541
2月	2,140	106,908	13,120	5,503,127	11,707	966,660	4,791,148
3月	2,115	105,556	13,451	5,643,479	12,836	1,054,484	5,203,615
平成27年度	22,993	1,148,006	152,376	63,949,929	155,164	12,803,817	63,642,492
平成27年4月	1,874	93,547	13,071	5,484,918	11,390	931,432	4,610,034
5月	1,816	90,742	13,400	5,623,098	12,475	1,021,854	5,120,083
6月	1,682	83,899	422	175,170	12,751	1,043,764	5,227,570
7月	2,237	111,712	12,356	5,183,652	13,697	1,133,709	5,674,805
8月	1,691	84,427	15,231	6,391,718	12,333	1,018,479	5,083,243
9月	1,767	88,302	11,564	4,853,212	11,825	973,056	4,850,950
10月	1,968	98,286	14,289	5,995,440	14,795	1,221,951	6,053,557
11月	1,774	88,534	13,450	5,644,997	12,430	1,023,062	5,014,345
12月	1,775	88,591	14,923	6,263,956	13,010	1,078,979	5,282,849
平成28年1月	1,964	98,169	13,760	5,775,166	13,230	1,104,188	5,483,008
2月	2,234	111,479	13,630	5,724,280	13,300	1,105,252	5,484,464
3月	2,211	110,318	16,280	6,834,322	13,928	1,148,091	5,757,583

・医療費の状況

協会管掌健康保険（被扶養者分）

被 扶 養 者 分				診 療 費			
計				入 院			
件 数	日 数	給 付 費	医 療 費	件 数	日 数	給 付 費	医 療 費
		千円	千円			千円	千円
113,878,527	219,254,896	1,282,546,752	1,736,871,362	1,823,139	20,848,814	445,914,569	584,756,954
114,875,782	216,849,977	1,274,377,250	1,726,520,886	1,799,459	20,041,505	450,552,557	591,830,409
113,778,971	211,375,106	1,303,068,130	1,728,144,326	1,745,233	19,374,584	481,478,527	597,722,227
113,899,518	208,379,074	1,344,767,288	1,751,381,562	1,698,423	18,815,360	499,808,733	607,284,148
114,321,895	204,780,672	1,372,591,390	1,779,111,624	1,673,735	18,385,094	518,416,234	621,691,599
115,705,047	206,893,522	1,436,556,216	1,847,533,298	1,674,783	18,171,585	567,673,242	671,709,033
117,154,659	205,997,915	1,458,424,504	1,868,909,281	1,649,358	17,693,894	576,251,277	677,433,071
117,306,047	202,387,743	1,476,534,901	1,882,565,881	1,631,786	17,324,610	594,647,633	694,675,801
117,400,781	199,831,622	1,490,305,953	1,897,520,002	1,617,899	17,098,215	601,517,345	700,488,169
119,231,038	200,519,074	1,524,518,755	1,938,273,058	1,618,785	16,905,055	612,581,234	710,826,011
9,817,550	16,690,382	122,135,304	156,080,691	128,627	1,328,284	46,695,941	54,442,628
9,963,848	16,749,228	124,953,269	159,129,238	133,840	1,414,940	49,896,881	57,997,249
9,886,501	16,836,060	125,379,567	159,715,348	134,081	1,411,498	50,675,009	58,875,711
9,908,484	16,967,497	128,612,727	163,647,683	139,767	1,451,548	52,877,827	61,485,610
9,133,466	15,163,712	123,148,886	156,064,454	144,588	1,493,471	54,318,781	63,264,746
9,555,916	16,222,070	124,117,223	157,768,336	135,537	1,404,922	50,683,586	58,918,858
9,842,479	17,039,008	128,951,679	163,772,109	137,059	1,428,459	52,068,816	60,398,595
9,587,820	16,109,922	122,286,383	155,141,694	132,869	1,396,212	50,012,040	58,067,298
10,614,000	17,804,047	132,875,653	169,205,647	135,748	1,422,224	51,350,805	59,757,064
10,104,503	16,387,636	128,254,841	162,871,394	127,115	1,361,338	50,152,950	57,827,604
9,768,847	16,044,470	123,411,297	156,628,680	126,599	1,316,791	48,618,803	56,085,339
11,047,624	18,505,042	140,391,926	178,247,786	142,955	1,475,368	55,229,795	63,705,309
123,132,769	204,755,028	1,584,163,303	2,007,012,947	1,658,314	17,086,580	635,388,840	732,872,776
9,895,468	16,617,710	125,405,149	159,361,163	132,783	1,352,902	49,516,645	57,192,136
9,918,969	16,213,639	123,996,261	157,244,461	133,074	1,409,648	50,669,071	58,389,573
10,451,947	17,698,312	132,367,975	168,180,487	137,181	1,413,240	52,702,251	60,738,041
10,275,530	17,335,047	132,741,244	168,319,308	141,661	1,443,023	54,145,954	62,537,525
9,548,401	15,712,603	128,361,719	162,121,067	149,001	1,509,557	56,183,325	65,028,862
9,691,366	16,017,879	125,767,466	159,208,718	138,464	1,412,796	51,541,799	59,610,785
10,502,504	17,854,073	134,719,513	170,879,770	139,801	1,442,101	53,103,735	61,291,353
9,940,845	16,585,847	129,303,093	163,296,379	138,205	1,421,229	52,727,973	60,743,118
10,532,471	17,654,169	135,433,415	171,407,099	139,300	1,446,346	53,547,487	61,885,396
9,508,425	15,408,000	126,971,507	159,956,275	129,942	1,393,336	52,116,450	59,886,107
11,123,307	18,332,577	140,037,062	177,790,236	134,741	1,379,435	52,761,518	60,662,057
11,743,536	19,325,172	149,058,900	189,247,985	144,161	1,462,967	56,372,633	64,907,824

第8表（続） 保険給付費

協会管掌健康保険（被扶養者分）

年度別 月別	被				扶			
	診		療					
	入		院		外		齒	
	件数	日数	給付費	医療費	件数	日数		
				千円				
平成17年度	92,613,759	157,328,273	677,933,786	925,927,498	19,441,629	41,077,809		
平成18年度	93,682,782	156,879,697	670,866,795	916,691,690	19,393,541	39,928,775		
平成19年度	92,728,202	152,967,572	669,862,743	914,361,580	19,305,536	39,032,950		
平成20年度	92,753,820	151,025,057	687,484,825	923,149,593	19,447,275	38,538,657		
平成21年度	93,245,676	148,530,716	698,950,247	939,695,619	19,402,484	37,864,862		
平成22年度	94,225,412	150,832,847	709,268,074	952,234,536	19,804,852	37,889,090		
平成23年度	95,213,285	150,352,646	719,306,140	964,152,744	20,292,016	37,951,375		
平成24年度	95,163,942	147,693,388	717,577,795	958,575,507	20,510,319	37,369,745		
平成25年度	94,763,316	145,210,199	723,018,042	965,138,904	21,019,566	37,523,208		
平成26年度	95,888,298	145,633,819	739,746,686	986,551,601	21,723,955	37,980,200		
平成26年4月	7,943,372	12,228,248	61,442,827	82,002,898	1,745,551	3,133,850		
5月	8,090,397	12,276,391	61,418,303	82,007,266	1,739,611	3,057,897		
6月	7,842,430	12,055,651	59,626,128	79,724,995	1,909,990	3,368,911		
7月	7,846,374	12,093,568	60,322,721	80,585,928	1,922,343	3,422,381		
8月	7,113,855	10,488,722	54,249,060	72,407,220	1,875,023	3,181,519		
9月	7,668,450	11,718,448	59,461,832	79,295,273	1,751,929	3,098,700		
10月	7,930,856	12,418,495	62,485,402	83,218,900	1,774,564	3,192,054		
11月	7,730,242	11,748,859	58,877,102	78,349,113	1,724,709	2,964,851		
12月	8,648,188	13,254,251	67,179,935	89,387,186	1,830,064	3,127,572		
平成27年1月	8,261,492	12,104,106	64,931,815	86,649,706	1,715,896	2,922,192		
2月	7,898,071	11,723,081	60,960,606	81,229,911	1,744,177	3,004,598		
3月	8,914,571	13,523,999	68,790,953	91,693,203	1,990,098	3,505,675		
平成27年度	98,961,469	149,192,813	771,614,452	1,026,311,072	22,512,986	38,475,635		
平成27年4月	7,969,245	12,129,973	61,621,757	82,150,112	1,793,440	3,134,835		
5月	8,024,854	11,837,339	59,844,585	79,952,945	1,761,041	2,966,652		
6月	8,307,962	12,766,010	63,674,380	85,043,614	2,006,804	3,519,062		
7月	8,146,701	12,431,954	62,747,149	83,599,480	1,987,168	3,460,070		
8月	7,462,064	10,961,985	57,069,625	75,965,248	1,937,336	3,241,061		
9月	7,804,260	11,650,584	60,644,976	80,589,780	1,748,642	2,954,499		
10月	8,483,684	13,131,550	66,599,028	88,579,052	1,879,019	3,280,422		
11月	7,997,856	12,108,223	62,562,485	82,966,966	1,804,784	3,056,395		
12月	8,458,849	12,962,847	66,835,935	88,488,503	1,934,322	3,244,976		
平成28年1月	7,618,049	11,096,667	61,517,801	81,442,318	1,760,434	2,917,997		
2月	9,140,211	13,779,199	72,480,586	96,462,867	1,848,355	3,173,943		
3月	9,547,734	14,336,482	76,016,145	101,070,186	2,051,641	3,525,723		

協会管掌健康保険

(全国編)

・医療費の状況

養		者				分	
費		薬		劑		支	
科		給		給		給	
給	付	医	療	件	処	給	医
費	費	療	費	数	方	付	療
千円	千円	費	費	数	箋	費	費
千円	千円	千円	千円	数	枚	千円	千円
158,698,397	226,186,909	43,638,853	62,718,616	214,507,910	299,528,021		
152,957,897	217,998,786	45,936,473	65,462,418	220,552,969	307,984,490		
151,726,860	216,060,519	46,834,712	65,995,224	233,764,947	326,340,629		
157,473,729	220,947,822	48,555,061	67,700,024	251,144,688	344,899,968		
155,224,908	217,724,406	49,807,350	68,009,814	267,302,047	367,267,583		
159,614,900	223,589,728	52,607,041	72,153,602	282,691,607	387,640,982		
162,867,088	227,323,465	54,096,839	73,398,660	301,867,740	412,688,921		
164,309,474	229,314,573	55,162,856	73,854,064	304,796,434	416,202,432		
165,770,567	231,892,929	55,636,918	73,554,987	317,013,177	433,332,398		
172,190,836	240,895,446	57,532,128	75,511,203	327,569,253	447,139,051		
13,996,536	19,635,165	4,807,764	6,399,885	27,308,981	37,361,219		
13,638,085	19,124,723	4,752,493	6,237,262	26,004,686	35,526,229		
15,078,429	21,114,641	4,541,185	5,948,272	24,594,009	33,610,443		
15,412,178	21,576,145	4,578,958	6,010,992	25,575,594	34,947,521		
14,581,045	20,392,487	4,051,351	5,117,610	23,042,670	31,546,413		
13,971,806	19,554,204	4,580,603	6,002,999	25,740,350	35,170,586		
14,397,461	20,154,614	4,817,286	6,490,743	28,286,073	38,538,205		
13,397,241	18,725,283	4,701,044	6,212,493	26,420,766	35,971,118		
14,344,912	20,061,396	5,341,883	7,202,903	31,885,382	43,355,144		
13,170,076	18,394,084	4,980,086	6,347,255	27,741,784	37,962,983		
13,831,889	19,313,430	4,873,405	6,266,488	27,716,290	37,818,704		
16,371,178	22,849,273	5,506,070	7,274,301	33,252,670	45,330,486		
177,160,011	247,829,098	60,038,490	78,334,191	361,712,172	489,598,362		
14,266,747	20,018,914	4,852,254	6,399,163	28,994,092	39,529,761		
13,482,605	18,901,943	4,730,024	6,049,813	26,554,698	36,251,539		
15,991,344	22,398,832	4,883,978	6,399,416	27,510,932	37,512,238		
15,848,141	22,182,304	4,804,927	6,261,505	27,809,589	37,860,845		
15,108,769	21,126,957	4,311,028	5,448,815	25,435,220	34,624,040		
13,580,691	19,008,153	4,722,835	6,109,192	28,134,058	38,145,857		
15,016,749	21,009,365	5,216,408	6,988,247	31,731,768	42,892,780		
14,012,635	19,586,295	4,897,185	6,437,714	29,473,885	39,733,293		
15,049,993	21,033,199	5,263,651	7,047,916	33,841,284	45,404,934		
13,337,257	18,627,851	4,658,531	5,894,930	29,389,800	39,455,904		
14,794,959	20,665,311	5,745,928	7,521,307	34,695,829	46,752,536		
16,670,121	23,269,975	5,951,741	7,776,173	38,141,019	51,434,636		

第8表 (続) 保険給付費

協会管掌健康保険 (被扶養者分)

年度別 月別	被 扶				家 族 件 数
	入 院 時 食 事 療 養 ・ 生 活 療 養 費 ( 標 準 負 担 額 差 額 支 給 を 除 く )				
	件 数	回 数	給 付 費	医 療 費	
			千円	千円	
平成17年度	1,586,048	17,858,706	25,060,675	38,952,152	42,048
平成18年度	1,557,452	46,770,915	18,741,129	30,987,836	45,374
平成19年度	1,503,113	45,355,286	18,001,479	29,744,874	49,789
平成20年度	1,457,881	43,877,403	17,437,871	28,818,777	54,252
平成21年度	1,440,648	42,907,785	17,097,912	28,225,337	59,548
平成22年度	1,438,238	42,309,664	16,895,071	27,848,313	67,096
平成23年度	1,415,866	41,121,901	16,498,289	27,073,860	73,978
平成24年度	1,402,268	40,214,122	16,086,090	26,487,885	83,427
平成25年度	1,388,089	39,668,818	15,892,062	26,152,823	95,736
平成26年度	1,390,951	39,136,053	15,697,233	25,824,837	111,750
平成26年4月	111,157	3,106,755	1,247,342	2,051,089	8,412
5月	114,777	3,268,756	1,311,934	2,157,340	8,732
6月	115,280	3,281,397	1,316,833	2,165,558	8,928
7月	120,777	3,373,537	1,352,444	2,224,884	9,174
8月	126,103	3,453,246	1,382,596	2,276,828	9,050
9月	115,771	3,248,814	1,302,534	2,143,656	9,318
10月	117,278	3,304,941	1,324,299	2,179,901	9,464
11月	113,424	3,226,929	1,293,916	2,128,875	9,601
12月	116,102	3,277,662	1,314,220	2,162,464	9,816
平成27年1月	107,449	3,115,511	1,249,652	2,056,233	8,688
2月	108,503	3,058,047	1,228,265	2,019,567	10,050
3月	124,330	3,420,458	1,373,196	2,258,441	10,517
平成27年度	1,427,959	39,448,306	15,839,534	26,049,026	133,749
平成27年4月	114,917	3,144,795	1,262,954	2,076,849	10,184
5月	113,482	3,243,358	1,302,023	2,141,071	10,430
6月	117,429	3,266,490	1,311,316	2,156,558	10,749
7月	122,391	3,344,563	1,343,199	2,208,689	10,880
8月	130,200	3,484,964	1,396,585	2,299,336	10,670
9月	119,538	3,262,208	1,307,658	2,152,368	10,958
10月	119,881	3,326,683	1,334,898	2,196,186	11,186
11月	118,187	3,274,355	1,314,815	2,162,178	11,571
12月	119,493	3,321,905	1,335,111	2,194,968	11,656
平成28年1月	110,560	3,186,810	1,281,052	2,105,784	11,679
2月	115,787	3,196,388	1,284,988	2,111,588	11,847
3月	126,094	3,395,787	1,364,934	2,243,451	11,939

協会管掌健康保険

(全国編)

・医療費の状況

養 者 分			入 院 時 食 事 療 養 費 ・ 生 活 療 養 費 ( 標 準 負 担 額 差 額 支 給 )		
訪 問 看 護 療 養 費			件 数	回 数	給 付 費
日 数	給 付 費	医 療 費			
	千円	千円			千円
275,034	1,847,344	2,603,227	1,172	32,416	5,841
296,604	2,020,590	2,854,631	1,368	67,826	4,639
324,080	2,213,844	3,132,321	1,147	71,521	4,885
354,906	2,591,345	3,620,927	818	42,223	5,972
387,180	2,844,049	3,965,812	1,199	38,190	6,694
434,026	3,269,313	4,548,379	1,264	42,743	7,796
471,775	3,574,004	4,968,142	1,393	46,944	9,109
527,673	4,250,541	5,874,364	1,184	36,255	6,120
595,334	4,843,273	6,682,761	999	35,351	6,282
691,133	5,687,559	7,835,928	884	35,044	6,696
52,553	428,935	592,505	70	3,178	663
54,057	442,465	611,198	79	2,724	669
55,760	459,086	633,710	71	1,827	292
60,193	488,046	672,630	70	2,260	358
55,007	454,133	625,832	69	2,349	361
58,148	475,671	655,445	80	3,441	571
61,842	505,845	696,545	98	4,148	875
56,091	467,142	644,117	63	3,262	700
59,784	492,126	678,510	82	3,379	656
50,645	419,259	577,273	75	1,980	282
59,133	493,999	678,823	59	3,601	781
67,920	560,851	769,340	68	2,895	490
825,400	6,847,366	9,400,885	686	26,071	5,333
64,257	532,820	732,857	68	2,140	380
60,863	507,676	699,037	43	1,534	243
69,589	573,908	788,658	39	1,956	387
71,084	585,442	804,041	45	1,023	171
64,999	540,801	743,349	54	2,774	685
66,757	557,275	765,153	44	1,936	317
70,237	580,002	796,230	77	2,950	777
68,230	567,729	779,693	57	1,349	233
71,214	590,839	811,494	53	1,636	277
68,109	570,197	781,109	65	3,287	768
72,643	602,438	825,971	65	2,584	488
77,418	638,239	873,293	76	2,902	606

第8表(続) 保険給付費

## 協会管掌健康保険(被扶養者分)

年度別 月別	被			扶			入 件数
	家族療養費			家族移送費			
	件数	給付費	医療費	件数	給付費	医療費	
	千円	千円		千円	千円		
平成17年度	3,791,729	23,252,168	33,217,383	139	5,577	5,577	278,373
平成18年度	4,080,605	24,882,962	35,368,257	121	4,618	4,618	310,625
平成19年度	4,366,089	26,932,175	38,253,064	114	6,612	6,612	236,029
平成20年度	4,457,400	27,368,610	38,447,233	169	7,931	7,931	154,230
平成21年度	4,729,569	28,585,897	39,809,112	165	10,412	10,412	148,781
平成22年度	4,877,048	28,861,261	40,217,132	137	8,981	8,981	125,570
平成23年度	5,026,434	29,051,796	40,473,955	128	12,723	12,723	110,068
平成24年度	5,079,716	28,426,214	39,621,292	131	3,639	3,639	99,045
平成25年度	5,119,195	28,131,483	39,214,418	129	7,144	7,144	86,397
平成26年度	5,228,306	29,051,656	40,509,372	120	3,404	3,404	81,256
平成26年4月	399,837	2,225,700	3,101,750	7	155	155	8,444
5月	403,616	2,215,455	3,085,264	6	416	416	6,844
6月	423,229	2,365,712	3,297,016	17	303	303	6,512
7月	438,087	2,459,311	3,429,312	17	453	453	6,697
8月	454,896	2,504,003	3,492,943	6	144	144	6,220
9月	458,301	2,533,234	3,535,799	7	122	122	5,698
10月	435,374	2,446,621	3,411,029	14	469	469	6,671
11月	469,503	2,567,748	3,582,345	8	333	333	6,204
12月	463,046	2,604,319	3,632,218	4	266	266	7,406
平成27年1月	442,598	2,451,901	3,419,459	14	315	315	6,164
2月	425,582	2,345,726	3,272,128	6	192	192	6,573
3月	414,237	2,331,924	3,250,109	14	235	235	7,823
平成27年度	5,344,818	29,269,715	40,914,775	99	2,660	2,660	74,859
平成27年4月	416,349	2,309,277	3,221,173	9	237	237	7,680
5月	418,942	2,299,856	3,210,662	4	79	79	6,105
6月	467,597	2,601,547	3,635,284	7	211	211	5,107
7月	405,484	2,229,944	3,113,803	15	280	280	6,431
8月	483,490	2,634,725	3,686,741	11	310	310	5,803
9月	473,587	2,625,243	3,670,029	9	206	206	4,851
10月	443,143	2,433,136	3,402,282	5	92	92	5,831
11月	472,388	2,526,028	3,533,940	5	401	401	5,850
12月	472,102	2,552,951	3,571,179	14	481	481	6,551
平成28年1月	451,193	2,437,042	3,409,320	6	66	66	6,441
2月	422,769	2,314,724	3,237,230	9	190	190	6,462
3月	417,774	2,305,242	3,223,133	5	107	107	7,747

・医療費の状況

養 者 分							
高 額 療 養 費			一 般 分				
院		そ の 他		多 数 該 院		担 負 担 軽 減 分	
給 付 費	件 数	給 付 費	件 数	給 付 費	件 数	給 付 費	件 数
千円		千円		千円		千円	
28,129,726	13,815	344,106	152,063	15,956,788	26,318	1,500,816	
29,605,342	17,724	431,553	152,390	15,766,788	32,335	1,784,228	
19,857,948	20,370	447,055	106,128	9,807,910	32,483	1,745,200	
11,604,116	15,224	387,786	55,097	4,421,979	24,496	1,399,911	
10,760,783	8,595	313,905	53,010	4,181,533	20,570	1,251,955	
8,800,799	8,351	301,941	46,473	3,479,838	22,077	1,364,138	
7,700,133	8,500	312,655	42,106	3,207,579	23,225	1,534,792	
7,035,873	6,625	225,367	36,478	2,757,489	17,548	1,002,080	
6,224,750	4,157	135,694	30,637	2,304,697	11,151	513,967	
5,884,147	3,611	122,245	29,791	2,185,425	9,397	431,695	
630,305	345	11,556	3,142	259,495	1,081	48,241	
522,413	333	9,509	2,655	193,987	855	38,746	
494,749	258	8,902	2,506	184,816	759	37,240	
481,152	284	9,554	2,436	186,848	785	34,327	
431,586	292	11,025	2,439	159,425	753	34,418	
401,678	246	7,416	2,029	140,795	633	27,097	
470,378	306	9,511	2,412	164,563	766	36,189	
443,851	243	8,107	2,119	146,518	616	26,723	
516,506	312	12,306	2,427	170,552	715	35,358	
443,225	265	9,627	2,161	166,347	626	30,339	
465,712	325	11,251	2,482	190,675	779	36,851	
582,591	402	13,483	2,983	221,404	1,029	46,165	
5,444,517	4,109	186,423	22,987	1,747,251	7,569	356,796	
578,371	400	15,820	2,690	206,840	903	42,985	
458,321	306	10,479	2,176	162,429	731	30,806	
373,089	233	7,683	1,937	145,424	565	28,895	
477,326	364	13,073	2,073	146,373	647	30,667	
423,689	265	9,787	1,798	130,445	543	24,623	
352,057	250	13,124	1,489	110,134	521	28,442	
403,998	286	9,218	1,555	112,460	489	25,162	
417,690	269	10,132	1,562	128,938	506	22,527	
474,336	286	9,539	1,792	144,645	597	30,807	
457,683	467	28,949	1,788	143,428	660	29,388	
464,207	475	27,729	1,925	144,183	690	29,382	
563,749	508	30,890	2,202	171,950	717	33,111	



第8表（続） 保険給付費

協会管掌健康保険（被扶養者分）

（被扶養

年度別 月別	被扶養者分						件数
	その他の現金給付						
	計		家族埋葬料		家族出産育児一時金		
	件数	給付費	件数	給付費	件数	給付費	
	千円		千円		千円		
平成17年度	371,336	93,321,562	90,396	9,039,562	280,940	84,282,000	13,517,489
平成18年度	368,478	97,460,091	83,206	6,576,350	285,272	90,883,741	13,585,563
平成19年度	381,175	106,997,860	80,171	4,036,490	301,004	102,961,370	13,592,738
平成20年度	319,669	104,243,200	27,321	1,371,070	292,348	102,872,130	28,939,267
平成21年度	285,140	106,378,709	17,830	891,450	267,310	105,487,259	28,409,140
平成22年度	297,313	117,966,461	18,085	904,250	279,228	117,062,211	29,940,335
平成23年度	285,351	112,874,098	18,356	917,800	266,995	111,956,298	30,229,374
平成24年度	273,836	108,592,011	16,875	843,750	256,961	107,748,261	30,194,675
平成25年度	268,903	106,733,459	16,322	816,100	252,581	105,917,359	30,148,432
平成26年度	258,926	102,665,180	16,030	801,500	242,896	101,863,680	30,341,360
平成26年4月	20,788	8,208,520	1,376	68,800	19,412	8,139,720	2,431,028
5月	20,881	8,220,784	1,448	72,400	19,433	8,148,384	2,455,471
6月	21,044	8,339,170	1,312	65,600	19,732	8,273,570	2,424,861
7月	21,164	8,399,650	1,286	64,300	19,878	8,335,350	2,483,128
8月	21,892	8,733,110	1,213	60,650	20,679	8,672,460	2,146,507
9月	22,613	8,990,550	1,335	66,750	21,278	8,923,800	2,406,769
10月	23,023	9,130,790	1,417	70,850	21,606	9,059,940	2,538,474
11月	22,051	8,822,220	1,149	57,450	20,902	8,764,770	2,602,899
12月	21,485	8,559,350	1,222	61,100	20,263	8,498,250	2,868,942
平成27年1月	21,547	8,528,759	1,374	68,700	20,173	8,460,059	2,560,461
2月	21,080	8,312,172	1,436	71,800	19,644	8,240,372	2,544,958
3月	21,358	8,420,104	1,462	73,100	19,896	8,347,004	2,877,862
平成27年度	231,323	91,422,338	15,314	765,700	216,009	90,656,638	30,975,207
平成27年4月	20,567	8,181,569	1,213	60,650	19,354	8,120,919	2,381,726
5月	20,871	8,296,752	1,247	62,350	19,624	8,234,402	2,337,007
6月	1,780	327,570	1,122	56,100	658	271,470	2,522,431
7月	18,547	7,227,212	1,499	74,950	17,048	7,152,262	2,565,934
8月	23,579	9,462,158	1,173	58,650	22,406	9,403,508	2,297,804
9月	17,717	7,017,636	1,126	56,300	16,591	6,961,336	2,458,652
10月	20,982	8,344,719	1,244	62,200	19,738	8,282,519	2,702,139
11月	20,282	8,056,222	1,241	62,050	19,041	7,994,172	2,625,993
12月	22,789	9,122,588	1,202	60,100	21,587	9,062,488	2,830,045
平成28年1月	20,428	8,075,684	1,353	67,650	19,075	8,008,034	2,448,635
2月	20,246	7,965,426	1,445	72,250	18,801	7,893,176	2,852,380
3月	23,535	9,344,802	1,449	72,450	22,086	9,272,352	2,952,461

協会管掌健康保険

（全国編）

・医療費の状況

者分(義務教育就学前) (再掲)

再掲)			義務教育就学前			
診			療費			
計			入院			
日数	給付費	医療費	件数	日数	給付費	医療費
	千円	千円			千円	千円
27,142,048	184,402,874	222,991,362	372,176	2,575,384	84,774,244	98,483,709
26,958,533	194,127,698	234,598,730	370,304	2,556,320	92,833,686	108,007,982
26,684,280	197,956,136	238,836,452	365,563	2,528,840	95,769,481	111,130,376
52,857,206	323,561,609	393,770,340	448,343	3,069,570	121,600,636	141,446,051
50,747,576	326,745,719	396,629,503	450,920	3,069,114	127,862,248	148,163,967
53,951,251	358,604,828	433,535,506	459,279	3,096,541	146,370,450	168,423,480
53,363,857	361,647,490	436,439,448	448,060	3,009,428	148,009,001	169,776,851
52,454,592	363,392,830	437,498,004	445,207	2,997,467	151,367,132	172,827,330
51,537,745	364,448,559	438,386,119	440,615	2,957,156	152,951,963	174,235,597
51,424,784	371,969,833	447,371,559	447,973	2,962,063	156,735,489	178,578,105
4,210,873	29,067,681	35,125,318	34,770	222,124	11,426,873	13,093,479
4,200,454	29,968,869	35,982,557	38,260	250,936	13,217,865	15,059,992
4,169,477	29,527,098	35,442,689	37,181	247,516	13,116,225	14,946,036
4,199,163	29,224,737	35,117,111	36,052	241,471	12,649,842	14,418,591
3,438,681	26,368,006	31,504,638	35,468	237,664	12,630,541	14,348,349
4,053,544	29,730,884	35,704,068	37,110	244,205	12,985,923	14,793,149
4,431,411	31,697,844	38,067,393	37,911	251,052	13,526,685	15,375,653
4,454,933	31,834,143	38,324,649	38,424	254,153	13,302,356	15,179,638
4,991,452	34,517,894	41,763,839	40,095	259,864	13,211,985	15,157,062
4,165,518	32,845,045	39,456,222	36,921	247,402	13,603,222	15,425,065
4,224,243	31,351,109	37,737,103	35,212	235,955	12,582,811	14,302,286
4,885,035	35,836,524	43,145,973	40,569	269,721	14,481,162	16,478,803
52,028,890	378,293,491	454,853,398	459,180	3,001,739	159,476,303	181,606,135
4,086,729	29,249,193	35,191,785	36,253	231,024	12,266,970	13,981,953
3,864,815	29,044,024	34,744,347	38,179	254,295	13,503,863	15,336,288
4,327,190	30,532,022	36,630,631	38,202	252,573	13,498,386	15,354,945
4,289,104	29,721,316	35,730,303	37,013	241,156	12,771,787	14,563,102
3,691,765	27,825,560	33,292,122	37,646	247,690	13,093,946	14,896,929
4,059,359	30,128,344	36,224,180	38,905	252,693	13,128,894	14,997,079
4,686,238	32,796,828	39,523,996	39,697	256,640	13,460,518	15,377,258
4,480,014	32,686,081	39,303,687	40,476	262,618	13,843,090	15,779,103
4,884,903	34,032,677	41,116,643	40,120	261,469	13,436,940	15,395,346
3,937,496	31,116,914	37,365,592	36,448	243,922	13,191,707	14,984,344
4,820,652	35,453,037	42,682,870	37,819	247,733	13,695,871	15,516,799
4,900,625	35,707,496	43,047,242	38,422	249,926	13,584,330	15,422,989

第8表 (続) 保険給付費

政府管掌健康保険 (被扶養者分(義務教育就学前)) (再掲)

年度別 月別	(再掲)					
	診				療	
	入院		外		歯	
	件数	日数	給付費	医療費	件数	日数
			千円	千円		
平成17年度	12,683,047	23,918,865	97,179,441	121,469,558	462,266	647,799
平成18年度	12,746,081	23,762,172	98,863,018	123,572,878	469,178	640,041
平成19年度	12,744,775	23,506,615	99,707,104	124,625,010	482,400	648,825
平成20年度	25,524,059	44,910,809	181,336,935	226,568,509	2,966,865	4,876,827
平成21年度	25,017,355	42,924,190	178,401,739	222,888,467	2,940,865	4,754,272
平成22年度	26,471,969	46,099,227	189,893,513	237,218,644	3,009,087	4,755,483
平成23年度	26,712,293	45,620,205	191,112,100	238,563,559	3,069,021	4,734,224
平成24年度	26,608,359	44,722,578	188,721,133	235,613,953	3,141,109	4,734,547
平成25年度	26,532,148	43,905,840	188,248,235	235,149,400	3,175,669	4,674,749
平成26年度	26,639,205	43,751,422	191,144,767	238,742,834	3,254,182	4,711,299
平成26年4月	2,171,267	3,658,575	15,921,527	19,887,706	224,991	330,174
5月	2,190,482	3,620,361	15,044,069	18,793,198	226,729	329,157
6月	2,111,560	3,516,126	14,297,940	17,860,992	276,120	405,835
7月	2,175,057	3,555,173	14,509,839	18,122,789	272,019	402,519
8月	1,853,595	2,834,878	11,866,261	14,820,990	257,444	366,139
9月	2,111,359	3,435,091	14,840,418	18,536,717	258,300	374,248
10月	2,228,038	3,782,623	16,152,777	20,174,024	272,525	397,736
11月	2,288,907	3,803,643	16,511,562	20,624,881	275,568	397,137
12月	2,539,154	4,319,276	19,219,279	24,003,319	289,693	412,312
平成27年1月	2,243,844	3,519,361	17,207,020	21,492,348	279,696	398,755
2月	2,222,918	3,577,539	16,680,907	20,830,976	286,828	410,749
3月	2,503,024	4,128,776	18,893,168	23,594,895	334,269	486,538
平成27年度	27,159,803	44,260,369	194,158,575	242,479,774	3,356,224	4,766,782
平成27年4月	2,116,164	3,526,696	15,259,382	19,060,683	229,309	329,009
5月	2,067,961	3,285,267	13,834,844	17,279,948	230,867	325,253
6月	2,195,234	3,653,734	14,823,515	18,516,818	288,995	420,883
7月	2,251,261	3,645,926	14,865,264	18,567,083	277,660	402,022
8月	1,996,438	3,073,784	12,808,554	15,995,719	263,720	370,291
9月	2,164,883	3,449,570	15,150,166	18,920,523	254,864	357,096
10月	2,370,996	4,011,922	17,185,896	21,463,152	291,446	417,676
11月	2,300,675	3,812,882	16,751,565	20,916,695	284,842	404,514
12月	2,483,013	4,191,657	18,392,365	22,971,407	306,912	431,777
平成28年1月	2,126,794	3,294,402	15,873,397	19,820,613	285,393	399,172
2月	2,513,885	4,146,919	19,564,522	24,430,903	300,676	426,000
3月	2,572,499	4,167,610	19,649,103	24,536,231	341,540	483,089

協会管掌健康保険

(全国編)

・医療費の状況

務 教		育 就		学 前	
費		薬 劑		支 給	
科					
給 付 費	医 療 費	件 数	処 方 箋 枚 数	給 付 費	医 療 費
千円	千円			千円	千円
2,449,190	3,038,095	6,734,191	11,698,040	24,548,389	30,679,216
2,430,994	3,017,870	7,000,713	12,013,787	25,043,360	31,299,374
2,479,551	3,081,067	7,247,401	12,334,814	26,356,856	32,937,682
20,624,038	25,755,780	15,153,612	24,450,217	61,402,223	76,713,443
20,481,732	25,577,069	15,100,345	23,744,042	62,594,276	78,180,005
22,340,864	27,893,382	16,563,759	26,349,708	69,920,374	87,329,769
22,526,389	28,099,038	16,879,201	26,362,837	71,783,305	89,562,246
23,304,564	29,056,721	17,183,188	26,505,388	71,791,926	89,576,232
23,248,362	29,001,121	17,292,471	26,257,364	72,419,648	90,390,772
24,089,577	30,050,621	17,674,048	26,678,444	73,348,655	91,543,875
1,719,281	2,144,133	1,455,110	2,251,364	6,004,498	7,496,044
1,706,936	2,129,367	1,442,266	2,192,629	5,760,536	7,188,106
2,112,934	2,635,660	1,367,663	2,077,551	5,297,595	6,612,060
2,065,057	2,575,731	1,409,238	2,102,702	5,330,255	6,649,907
1,871,203	2,335,300	1,171,915	1,647,351	4,296,009	5,359,577
1,904,543	2,374,201	1,392,693	2,092,739	5,565,834	6,944,459
2,018,382	2,517,715	1,501,876	2,350,881	6,478,211	8,083,705
2,020,225	2,520,130	1,546,723	2,371,215	6,593,659	8,231,397
2,086,630	2,603,458	1,733,140	2,723,250	7,957,744	9,934,618
2,034,802	2,538,809	1,463,344	2,100,544	6,111,455	7,630,264
2,087,391	2,603,841	1,500,598	2,212,094	6,388,587	7,973,349
2,462,193	3,072,275	1,689,482	2,556,124	7,564,272	9,440,388
24,658,613	30,767,489	18,141,756	27,108,197	76,583,796	95,560,421
1,722,840	2,149,149	1,429,358	2,187,025	6,061,793	7,565,112
1,705,317	2,128,111	1,353,678	1,979,281	5,406,842	6,746,757
2,210,121	2,758,868	1,432,543	2,171,055	5,661,175	7,065,102
2,084,264	2,600,117	1,453,881	2,143,489	5,556,554	6,931,941
1,923,060	2,399,474	1,272,094	1,798,670	4,792,890	5,978,903
1,849,283	2,306,578	1,432,447	2,108,816	5,893,619	7,353,842
2,150,414	2,683,586	1,622,224	2,526,391	7,182,024	8,962,115
2,091,426	2,607,889	1,561,875	2,380,879	6,764,502	8,442,231
2,203,371	2,749,891	1,715,705	2,665,318	7,897,008	9,856,027
2,051,810	2,560,634	1,419,447	2,022,139	5,993,198	7,476,609
2,192,644	2,735,168	1,711,977	2,562,446	7,568,395	9,445,266
2,474,063	3,088,023	1,736,527	2,562,688	7,805,796	9,736,516

第8表 (続) 保険給付費

## 政府管掌健康保険 (被扶養者分(義務教育就学前)) (再掲)

年度別 月別	(再掲) 義務教育				家族訪問	
	入院時食事療養・生活療養費 (標準負担額差額支給を除く)				件数	日数
	件数	回数	給付費	医療費		
			千円	千円		
平成17年度	275,391	1,794,168	2,354,076	3,752,844	2,069	11,999
平成18年度	268,385	4,428,538	1,723,405	2,906,163	2,611	16,044
平成19年度	262,932	4,412,540	1,663,898	2,811,515	3,242	19,974
平成20年度	337,866	5,454,894	2,076,181	3,493,614	7,724	47,386
平成21年度	343,412	5,479,893	2,096,708	3,520,696	9,368	57,854
平成22年度	349,106	5,490,967	2,106,035	3,531,575	11,163	67,627
平成23年度	337,705	5,250,427	2,018,755	3,377,174	12,635	75,737
平成24年度	335,826	5,226,912	2,007,117	3,363,777	14,772	89,408
平成25年度	329,427	5,143,854	1,975,891	3,311,317	18,440	111,393
平成26年度	336,160	5,145,539	1,977,063	3,313,149	22,069	132,968
平成26年4月	26,576	390,691	150,120	251,576	1,570	9,644
5月	29,266	436,742	167,723	281,159	1,586	9,410
6月	28,377	436,483	167,747	281,082	1,713	10,250
7月	26,927	418,028	160,582	269,135	1,791	11,560
8月	26,216	407,379	156,252	262,027	1,755	10,228
9月	27,459	420,941	161,667	270,968	1,843	11,267
10月	28,370	438,456	168,369	282,234	1,860	11,866
11月	28,687	441,559	169,781	284,467	1,906	10,793
12月	29,901	450,167	173,538	290,311	2,000	11,726
平成27年1月	27,179	423,329	162,392	272,305	1,723	10,039
2月	26,217	407,616	156,404	262,253	2,082	12,099
3月	30,985	474,148	182,487	305,631	2,240	14,086
平成27年度	344,589	5,211,763	2,004,352	3,357,886	26,716	165,635
平成27年4月	27,745	403,876	155,386	260,247	1,909	11,946
5月	28,654	439,172	168,625	282,688	1,887	11,139
6月	28,703	441,562	169,740	284,388	2,064	13,352
7月	27,702	421,276	162,201	271,474	2,088	13,842
8月	28,023	428,711	164,594	275,935	2,056	12,795
9月	29,616	445,710	171,384	287,146	2,209	13,444
10月	29,901	447,954	172,393	288,752	2,225	14,126
11月	30,262	452,580	174,222	291,804	2,385	14,140
12月	29,800	449,455	173,192	289,943	2,393	14,358
平成28年1月	26,588	414,346	159,188	266,811	2,454	14,400
2月	28,305	429,585	165,099	276,744	2,489	15,472
3月	29,290	437,536	168,329	281,953	2,557	16,621

・医療費の状況

(高齢受給者(一般))

就学前		高齢受給者分(一般)			
看護療養費		診療費			
		計			
給付費	医療費	件数	日数	給付費	医療費
千円	千円			千円	千円
92,542	115,678	5,370,262	12,996,343	115,466,625	125,938,988
123,388	154,222	7,075,657	16,712,088	150,429,049	164,144,906
155,452	194,337	8,609,959	19,967,619	186,874,494	203,875,206
393,431	491,706	8,622,740	19,759,751	186,993,062	215,727,828
481,743	602,179	8,450,285	18,978,182	187,495,499	215,752,573
605,317	756,629	8,153,882	18,248,013	189,266,203	216,945,147
684,504	855,374	8,215,231	17,951,637	191,717,028	219,400,234
884,393	1,103,069	8,407,904	17,819,221	197,413,931	224,908,088
1,103,909	1,378,628	8,810,161	18,272,730	208,144,758	236,846,752
1,328,433	1,659,422	9,307,692	18,893,460	220,934,249	250,999,700
96,183	120,158	752,257	1,564,076	17,669,740	20,131,365
94,751	118,361	762,657	1,565,961	17,882,721	20,352,223
102,549	128,101	771,273	1,589,616	18,633,556	21,164,504
113,788	142,127	786,348	1,641,497	18,904,938	21,487,042
103,725	129,519	750,691	1,503,521	17,745,407	20,142,346
110,555	138,108	780,749	1,599,374	18,414,723	20,929,026
118,059	147,486	802,925	1,670,989	19,410,413	22,041,859
109,003	136,211	764,590	1,520,863	17,955,921	20,390,593
117,396	146,646	803,749	1,600,683	18,690,614	21,227,965
100,478	125,524	762,075	1,500,533	18,265,629	20,694,633
122,015	152,440	761,355	1,493,644	17,937,380	20,375,382
139,930	174,741	809,023	1,642,703	19,423,206	22,062,763
1,652,044	2,062,345	9,436,581	18,739,156	228,943,054	259,239,181
120,363	150,253	788,574	1,593,246	18,903,520	21,466,806
112,498	140,560	771,445	1,524,383	18,215,036	20,668,952
132,515	165,463	807,512	1,639,211	19,455,360	22,089,834
137,335	171,341	800,406	1,633,578	19,537,397	22,150,269
128,240	160,066	767,092	1,506,178	18,504,657	20,943,516
135,214	168,839	776,444	1,525,971	18,564,148	21,031,069
140,269	174,973	816,609	1,652,795	19,711,451	22,353,655
141,090	176,258	776,709	1,520,117	18,835,630	21,297,557
143,485	179,047	808,070	1,580,693	19,265,809	21,802,448
144,747	180,691	738,898	1,415,412	18,399,297	20,750,100
152,820	190,805	776,484	1,525,534	19,187,757	21,693,446
163,469	204,051	808,338	1,622,038	20,362,992	22,991,529

第8表 (続) 保険給付費

協会管掌健康保険 (高齢受給者分 (一般) )

年度別 月別	高 齢 受 給 者					
	診					
	入 院			入		
	件 数	日 数	給 付 費	医 療 費	件 数	日 数
		千円	千円			
平成17年度	116,948	1,724,009	50,028,939	53,268,004	4,623,741	9,654,746
平成18年度	153,766	2,223,873	66,239,827	70,635,727	6,096,408	12,426,342
平成19年度	186,348	2,697,376	83,791,046	89,365,212	7,426,863	14,818,132
平成20年度	196,488	2,888,168	89,657,623	96,956,063	7,398,224	14,393,812
平成21年度	191,612	2,789,846	89,870,400	96,982,348	7,213,238	13,702,906
平成22年度	186,975	2,665,992	92,609,838	99,558,963	6,903,760	13,119,704
平成23年度	183,412	2,589,784	93,225,326	100,081,333	6,911,448	12,822,722
平成24年度	185,431	2,554,869	96,741,867	103,689,175	7,042,090	12,657,111
平成25年度	190,331	2,586,750	101,686,069	108,838,757	7,336,184	12,905,009
平成26年度	200,474	2,676,327	107,870,716	115,421,164	7,734,552	13,341,910
平成26年4月	16,036	213,029	8,436,173	9,035,766	622,496	1,103,186
5月	16,279	223,204	8,624,323	9,240,809	634,395	1,107,178
6月	17,131	223,605	9,232,621	9,878,184	639,881	1,122,781
7月	17,260	226,465	9,183,156	9,828,690	655,251	1,167,283
8月	16,494	223,042	8,803,691	9,424,728	628,227	1,068,107
9月	16,519	220,137	8,881,272	9,499,301	650,693	1,139,986
10月	17,323	227,265	9,398,832	10,043,615	667,639	1,190,516
11月	16,781	223,174	8,915,340	9,546,382	634,088	1,066,801
12月	16,368	225,146	9,060,038	9,682,535	668,471	1,131,859
平成27年1月	16,099	225,129	9,109,183	9,730,948	635,026	1,049,802
2月	16,690	215,107	8,841,935	9,470,012	629,249	1,043,154
3月	17,494	231,024	9,384,152	10,040,195	669,136	1,151,257
平成27年度	203,288	2,674,569	111,231,555	118,839,379	7,833,748	13,208,595
平成27年4月	16,605	218,449	9,072,021	9,696,785	653,732	1,125,757
5月	16,512	223,127	8,961,589	9,583,694	640,792	1,072,837
6月	17,363	222,357	9,381,924	10,031,746	669,430	1,161,812
7月	17,656	231,195	9,503,656	10,163,128	665,893	1,155,751
8月	16,998	225,662	9,220,221	9,857,278	640,780	1,065,359
9月	16,703	218,489	9,006,310	9,625,855	646,494	1,082,300
10月	17,282	226,664	9,367,220	10,015,793	678,561	1,175,042
11月	16,954	221,045	9,257,724	9,880,448	642,719	1,064,959
12月	16,566	221,849	9,194,872	9,815,211	670,445	1,116,571
平成28年1月	15,952	218,066	9,117,797	9,733,785	613,244	981,985
2月	17,089	218,259	9,349,319	9,988,297	641,758	1,065,471
3月	17,608	229,407	9,798,902	10,447,359	669,900	1,140,751

協会管掌健康保険

(全国編)

・医療費の状況

分 ( 一 般 )						
療 外		費				
給 付 費	医 療 費	件 数	日 数	給 付 費	医 療 費	
千円	千円			千円	千円	
56,001,303	62,189,848	629,573	1,617,588	9,436,384	10,481,137	
72,386,227	80,399,779	825,483	2,061,873	11,802,995	13,109,400	
88,935,964	98,796,444	996,748	2,452,111	14,147,484	15,713,550	
84,093,403	102,446,193	1,028,028	2,477,771	13,242,036	16,325,572	
84,456,056	102,526,756	1,045,435	2,485,430	13,169,042	16,243,469	
83,498,635	101,143,578	1,063,147	2,462,317	13,157,731	16,242,607	
84,780,867	102,421,652	1,120,371	2,539,131	13,710,835	16,897,248	
86,446,437	103,689,378	1,180,383	2,607,241	14,225,627	17,529,535	
91,296,796	109,300,207	1,283,646	2,780,971	15,161,893	18,707,788	
97,219,463	116,020,624	1,372,666	2,875,223	15,844,069	19,557,912	
7,864,782	9,406,398	113,725	247,861	1,368,785	1,689,200	
7,967,281	9,518,023	111,983	235,579	1,291,118	1,593,391	
8,061,371	9,634,588	114,261	243,230	1,339,564	1,651,733	
8,358,532	9,977,069	113,837	247,749	1,363,250	1,681,282	
7,780,928	9,282,886	105,970	212,372	1,160,788	1,434,732	
8,218,337	9,805,485	113,537	239,251	1,315,115	1,624,240	
8,607,008	10,265,417	117,963	253,208	1,404,572	1,732,827	
7,768,686	9,272,158	113,721	230,888	1,271,896	1,572,053	
8,261,925	9,857,655	118,910	243,678	1,368,652	1,687,775	
7,956,652	9,480,252	110,950	225,602	1,199,795	1,483,434	
7,779,840	9,281,494	115,416	235,383	1,315,605	1,623,876	
8,594,122	10,239,200	122,393	260,422	1,444,931	1,783,369	
101,816,213	120,784,602	1,399,545	2,855,992	15,895,286	19,615,200	
8,430,484	10,043,822	118,237	249,040	1,401,015	1,726,200	
7,987,128	9,522,038	114,141	228,419	1,266,319	1,563,220	
8,663,909	10,317,448	120,719	255,042	1,409,526	1,740,641	
8,659,586	10,292,643	116,857	246,632	1,374,155	1,694,497	
8,084,556	9,606,658	109,314	215,157	1,199,880	1,479,580	
8,294,446	9,847,294	113,247	225,182	1,263,392	1,557,920	
8,944,068	10,610,098	120,766	251,089	1,400,163	1,727,764	
8,261,485	9,793,180	117,036	234,113	1,316,421	1,623,929	
8,709,188	10,307,545	121,059	242,273	1,361,749	1,679,691	
8,123,650	9,584,586	109,702	215,361	1,157,850	1,431,729	
8,487,692	10,036,632	117,637	241,804	1,350,746	1,668,517	
9,170,022	10,822,658	120,830	251,880	1,394,068	1,721,512	



第8表 (続) 保険給付費

協会管掌健康保険 (高齢受給者分 (一般))

年度別 月別	高 齢 受 給 者					
	薬 劑 支 給				入 院 時 食 事 療 養 ( 標 準 負 担 額 差 )	
	件 数	処方箋枚数	給 付 費	医 療 費	件 数	回 数
			千円	千円		
平成17年度	2,222,312	3,262,582	23,911,988	26,518,989	111,468	1,542,796
平成18年度	3,035,705	4,371,240	32,084,838	35,557,920	146,523	5,563,185
平成19年度	3,819,710	5,419,267	42,268,212	46,821,867	177,570	6,765,323
平成20年度	3,939,178	5,433,663	39,895,685	49,362,128	187,297	7,304,475
平成21年度	3,939,339	5,309,858	41,416,516	51,180,539	182,319	7,041,153
平成22年度	3,989,856	5,318,673	40,806,094	50,402,618	178,108	6,721,711
平成23年度	4,075,343	5,350,074	43,332,249	53,418,512	174,992	6,543,772
平成24年度	4,223,343	5,434,286	43,844,837	53,915,094	177,234	6,462,950
平成25年度	4,470,861	5,679,560	48,017,989	59,062,010	182,140	6,540,625
平成26年度	4,810,605	6,038,296	51,518,263	63,165,930	191,512	6,744,037
平成26年4月	384,994	492,554	4,119,195	5,057,005	15,308	540,480
5月	393,034	496,291	4,110,198	5,047,734	15,540	563,975
6月	392,794	489,148	4,012,765	4,930,605	16,401	563,024
7月	405,632	517,012	4,354,420	5,343,086	16,493	571,984
8月	389,798	483,970	4,095,624	5,029,911	15,832	560,594
9月	402,588	507,526	4,249,743	5,216,655	15,786	555,371
10月	416,599	536,478	4,546,252	5,575,545	16,545	570,913
11月	392,274	484,821	4,103,730	5,036,594	16,050	562,460
12月	421,571	533,374	4,759,883	5,826,490	15,584	566,935
平成27年1月	399,460	491,590	4,326,193	5,294,262	15,297	562,170
2月	392,366	478,000	4,179,941	5,113,467	15,952	543,826
3月	419,495	527,532	4,660,320	5,694,575	16,724	582,305
平成27年度	4,929,784	6,123,243	58,227,788	70,366,172	194,380	6,708,995
平成27年4月	411,603	520,744	4,704,079	5,739,194	15,866	550,248
5月	400,628	493,660	4,310,778	5,270,505	15,802	558,294
6月	417,328	520,974	4,608,885	5,621,416	16,635	559,337
7月	418,345	526,986	4,763,782	5,800,103	16,944	583,648
8月	402,078	493,310	4,557,123	5,540,342	16,248	567,199
9月	404,685	501,621	4,709,407	5,703,824	15,931	547,951
10月	427,088	541,070	5,077,019	6,138,693	16,594	568,695
11月	401,799	492,641	4,820,276	5,793,989	16,160	554,599
12月	425,950	531,165	5,461,854	6,543,850	15,796	553,101
平成28年1月	389,133	467,536	4,858,417	5,813,085	15,233	541,539
2月	405,975	498,128	4,935,019	5,916,737	16,297	548,814
3月	425,172	535,408	5,421,147	6,484,433	16,874	575,570

協会管掌健康保険

(全国編)

・医療費の状況

分		( 一 般 )			
養 生 活 療 養 費 額 支 給 を 除 く )		訪 問 看 護		療 養 費	
給 付 費	医 療 費	件 数	日 数	給 付 費	医 療 費
千円	千円			千円	千円
2,279,588	3,477,255	1,188	7,939	67,042	74,154
2,288,652	3,765,552	1,864	12,518	107,785	119,497
2,772,417	4,583,255	2,285	15,960	138,689	153,809
3,010,262	4,967,138	4,088	32,291	284,569	326,228
2,916,795	4,796,710	4,345	34,579	304,616	349,293
2,801,337	4,586,493	4,708	36,034	327,713	375,419
2,744,852	4,466,337	4,993	35,817	319,888	369,112
2,705,981	4,417,323	5,568	41,365	392,410	446,492
2,742,943	4,471,325	6,165	46,084	436,338	497,169
2,836,322	4,615,290	7,471	55,485	541,058	614,195
226,877	369,954	588	4,364	41,892	47,674
236,965	386,346	582	4,458	43,723	49,482
237,099	385,746	634	4,729	45,492	51,664
240,829	391,809	677	5,422	51,396	58,197
235,643	383,562	588	4,096	40,314	46,038
233,896	380,162	630	4,833	46,885	53,111
239,041	389,342	654	4,991	48,896	55,409
236,102	384,260	671	4,667	45,424	51,961
238,696	387,981	658	4,829	47,542	53,929
236,520	384,620	542	3,839	38,407	43,584
229,226	372,312	590	4,162	41,225	46,909
245,427	399,194	657	5,095	49,862	56,238
2,827,999	4,598,858	8,174	65,542	656,850	736,996
231,856	377,239	639	5,014	48,935	55,315
235,595	383,106	662	5,083	49,958	56,445
235,040	383,005	670	5,495	54,960	61,648
246,199	400,259	711	5,945	59,056	66,147
239,135	388,734	710	5,630	57,015	63,883
231,091	375,403	678	5,497	56,612	63,310
239,714	389,872	654	5,611	57,655	64,122
234,146	380,329	683	5,449	55,100	61,719
233,320	379,345	719	5,746	58,304	65,328
227,762	370,863	661	5,064	50,876	57,250
231,287	375,998	664	5,173	51,388	57,842
242,853	394,706	723	5,835	56,992	63,985

第8表 (続) 保険給付費

## 協会管掌健康保険 (高齢受給者分 (一定以上所得者) )

年度別 月別	高齢受給者分 (一定以上所得者)					
	診					
	計				入	
	件数	日数	給付費	医療費	件数	日数
		千円	千円			
平成17年度	1,189,246	2,658,428	23,188,063	27,650,639	24,348	298,501
平成18年度	1,547,184	3,364,688	29,054,074	35,979,353	31,813	389,612
平成19年度	1,796,569	3,803,045	32,954,274	42,361,178	36,628	444,223
平成20年度	1,649,078	3,423,172	31,821,248	40,500,658	34,401	410,443
平成21年度	1,526,306	3,106,871	29,830,559	37,911,978	31,915	373,272
平成22年度	1,442,658	2,926,129	29,281,074	37,074,387	29,691	338,792
平成23年度	1,457,863	2,883,067	29,808,036	37,658,943	29,541	332,728
平成24年度	1,528,429	2,933,082	31,364,159	39,216,578	30,138	330,637
平成25年度	1,655,338	3,127,139	34,283,725	42,822,444	32,513	355,920
平成26年度	1,866,230	3,459,290	39,434,573	49,107,917	36,911	390,568
平成26年4月	150,226	284,174	3,172,725	3,958,526	3,009	31,993
5月	150,833	282,090	3,166,592	3,949,729	2,957	32,403
6月	151,963	285,666	3,328,560	4,134,815	3,159	32,631
7月	154,940	294,595	3,270,339	4,094,156	3,202	32,892
8月	149,040	274,392	3,213,448	3,982,336	3,044	32,673
9月	153,425	287,067	3,204,542	4,000,247	3,095	32,221
10月	159,876	302,183	3,387,172	4,227,236	3,121	32,029
11月	152,349	277,417	3,140,465	3,919,208	3,104	32,332
12月	162,719	296,920	3,309,835	4,127,242	2,949	31,980
平成27年1月	156,563	282,139	3,378,438	4,174,434	2,923	33,341
2月	157,145	282,849	3,326,165	4,136,494	3,145	32,191
3月	167,151	309,798	3,536,293	4,403,495	3,203	33,882
平成27年度	2,005,764	3,643,566	42,733,751	53,066,659	39,328	407,942
平成27年4月	165,302	306,660	3,495,697	4,359,398	3,252	34,024
5月	161,385	292,633	3,298,437	4,118,962	3,141	33,932
6月	169,171	316,057	3,633,174	4,527,839	3,418	35,099
7月	168,943	315,622	3,669,371	4,565,116	3,452	35,253
8月	160,999	289,514	3,434,440	4,255,791	3,286	34,950
9月	162,745	291,276	3,386,989	4,209,026	3,076	31,511
10月	172,405	317,914	3,546,287	4,433,357	3,300	33,427
11月	164,577	293,358	3,436,595	4,270,376	3,212	32,482
12月	173,089	309,001	3,610,044	4,481,480	3,222	33,510
平成28年1月	160,429	281,960	3,580,589	4,399,196	3,076	33,999
2月	169,998	305,863	3,690,910	4,573,083	3,454	34,350
3月	176,721	323,708	3,951,217	4,873,037	3,439	35,405

・医療費の状況

一 定 以 上 所 得 者 )					
療 費					
院		入 院		外	
給 付 費	医 療 費	件 数	日 数	給 付 費	医 療 費
千円	千円			千円	千円
10,117,452	11,380,626	992,718	1,947,447	11,151,641	13,872,987
13,400,215	15,226,403	1,290,528	2,446,533	13,397,373	17,747,547
15,883,401	18,213,656	1,500,573	2,763,280	14,683,617	20,748,818
15,436,889	17,608,303	1,369,947	2,459,947	14,093,217	19,630,379
14,458,224	16,477,721	1,262,936	2,220,143	13,262,906	18,428,490
14,142,226	16,012,731	1,181,054	2,085,836	13,039,748	18,072,460
14,427,835	16,291,531	1,189,153	2,043,841	13,232,313	18,317,526
15,138,415	17,046,325	1,243,422	2,078,286	13,969,290	18,962,624
16,559,610	18,641,315	1,344,931	2,209,309	15,287,858	20,717,102
19,143,721	21,526,180	1,510,374	2,437,344	17,466,477	23,569,032
1,531,871	1,725,027	121,816	200,329	1,411,153	1,906,849
1,524,961	1,717,434	122,481	199,387	1,419,038	1,915,804
1,670,002	1,874,873	122,614	200,479	1,425,264	1,928,851
1,537,109	1,740,220	125,522	208,399	1,494,956	2,015,331
1,611,727	1,805,787	121,057	193,860	1,387,682	1,873,438
1,539,575	1,735,646	124,320	202,652	1,429,961	1,930,843
1,601,756	1,803,729	129,567	214,612	1,535,396	2,068,787
1,519,053	1,718,185	123,100	195,005	1,396,232	1,880,811
1,571,225	1,764,138	131,836	210,909	1,491,152	2,011,682
1,691,454	1,886,416	127,097	197,926	1,465,251	1,972,525
1,644,428	1,846,368	126,171	196,488	1,435,123	1,939,999
1,700,560	1,908,355	134,793	217,298	1,575,269	2,124,112
20,271,654	22,781,221	1,622,920	2,569,075	19,442,244	25,999,517
1,663,525	1,871,059	133,313	215,423	1,572,857	2,119,882
1,559,860	1,760,554	130,393	205,390	1,494,383	2,013,240
1,752,464	1,972,289	136,399	222,314	1,614,620	2,178,016
1,756,070	1,977,775	136,861	223,054	1,654,356	2,219,443
1,709,912	1,918,442	130,842	204,029	1,497,201	2,014,028
1,587,501	1,782,611	131,870	207,079	1,563,657	2,091,092
1,605,266	1,813,178	139,877	226,400	1,675,914	2,244,608
1,619,381	1,823,150	133,115	206,730	1,574,205	2,101,879
1,673,048	1,878,727	140,009	218,727	1,681,142	2,238,193
1,753,691	1,956,562	129,964	196,865	1,597,984	2,118,492
1,747,051	1,965,197	137,085	214,074	1,681,493	2,235,254
1,843,886	2,061,677	143,192	228,990	1,834,432	2,425,390

第8表(続) 保険給付費

## 協会管掌健康保険(高齢受給者分(一定以上所得者))

年度別 月別	高齢受給者分( )						
	診療費				薬剤支		
	歯科		医療費		件数	処方箋枚数	給付費
	件数	日数	給付費	医療費			
		千円	千円	千円			
平成17年度	172,180	412,480	1,918,970	2,397,026	469,491	661,932	4,634,930
平成18年度	224,843	528,543	2,256,487	3,005,403	633,033	877,422	5,717,451
平成19年度	259,368	595,542	2,387,256	3,398,705	758,287	1,032,118	6,717,453
平成20年度	244,730	552,782	2,291,142	3,261,975	711,854	945,307	6,407,168
平成21年度	231,455	513,456	2,109,428	3,005,766	670,230	872,205	6,271,283
平成22年度	231,913	501,501	2,099,100	2,989,197	669,186	865,524	6,121,866
平成23年度	239,169	506,498	2,147,888	3,049,887	686,295	875,863	6,591,373
平成24年度	254,869	524,159	2,256,454	3,207,629	727,560	912,723	6,854,836
平成25年度	277,894	561,910	2,436,257	3,464,027	801,140	992,185	7,813,373
平成26年度	318,945	631,378	2,824,376	4,012,705	919,723	1,130,446	8,978,610
平成26年4月	25,401	51,852	229,701	326,649	74,087	92,414	724,166
5月	25,395	50,300	222,593	316,491	74,200	91,278	709,525
6月	26,190	52,556	233,295	331,090	73,137	89,113	688,898
7月	26,216	53,304	238,274	338,605	75,860	94,347	737,970
8月	24,939	47,859	214,039	303,110	73,373	89,122	702,158
9月	26,010	52,194	235,006	333,757	75,126	92,575	720,380
10月	27,188	55,542	250,020	354,720	79,046	99,460	779,156
11月	26,145	50,080	225,179	320,212	74,817	91,051	713,337
12月	27,934	54,031	247,457	351,422	81,444	101,307	839,436
平成27年1月	26,543	50,872	221,732	315,493	78,479	94,989	761,536
2月	27,829	54,170	246,614	350,127	77,241	92,757	757,044
3月	29,155	58,618	260,464	371,027	82,913	102,033	845,006
平成27年度	343,516	666,549	3,019,853	4,285,921	997,977	1,215,804	10,814,577
平成27年4月	28,737	57,213	259,315	368,456	82,226	101,894	861,882
5月	27,851	53,311	244,194	345,168	79,862	96,862	795,962
6月	29,354	58,644	266,091	377,533	82,682	101,211	841,868
7月	28,630	57,315	258,945	367,898	83,785	103,337	875,199
8月	26,871	50,535	227,328	323,320	80,382	96,363	823,493
9月	27,799	52,686	235,831	335,323	80,579	97,944	851,302
10月	29,228	58,087	265,107	375,571	86,052	106,673	942,313
11月	28,250	54,146	243,009	345,348	81,267	97,801	885,911
12月	29,858	56,764	255,854	364,560	87,104	106,440	1,032,457
平成28年1月	27,389	51,096	228,915	324,142	80,630	95,530	927,647
2月	29,459	57,439	262,365	372,632	84,530	102,377	965,314
3月	30,090	59,313	272,900	385,970	88,878	109,372	1,011,229

・医療費の状況

一 定 以 上 所 得 者 )								
給	入院時食事療養・生活療養費 (標準負担額差額支給を除く)				訪問看護療養費			
医療費	件数	回数	給付費	医療費	件数	日数	給付費	医療費
千円			千円	千円			千円	千円
5,777,951	23,113	260,176	390,087	593,004	291	1,648	12,874	15,733
7,609,371	30,350	914,415	388,258	632,699	328	2,244	16,940	20,925
9,532,187	34,930	1,057,317	437,807	718,863	548	3,631	26,227	34,095
9,083,091	32,707	974,079	406,900	664,449	697	5,219	40,836	51,551
8,897,696	30,343	884,033	369,771	604,200	649	5,241	38,741	51,251
8,679,367	28,206	803,819	336,678	549,314	704	5,307	40,324	54,935
9,314,121	28,208	789,711	332,921	540,308	758	5,415	41,044	56,346
9,612,758	28,689	783,533	328,961	535,971	787	5,944	46,136	63,395
10,966,377	31,004	849,156	358,370	582,460	1,070	8,632	73,219	97,639
12,552,607	35,213	924,717	390,295	633,865	1,214	9,720	79,800	107,502
1,013,620	2,859	76,014	31,982	52,035	102	812	7,285	9,697
991,995	2,830	77,629	32,737	53,237	100	908	7,638	10,234
965,458	3,018	77,475	32,922	53,179	106	886	7,781	10,319
1,034,661	3,065	78,239	33,020	53,602	103	818	7,152	9,426
984,248	2,918	77,232	32,555	52,880	88	749	6,099	8,229
1,008,797	2,948	75,554	31,872	51,826	95	716	5,934	7,992
1,091,479	3,002	75,482	31,865	51,762	116	924	7,169	9,667
998,497	2,956	76,377	32,095	52,259	95	726	5,763	7,841
1,171,886	2,794	75,859	32,053	52,066	95	807	6,296	8,515
1,064,254	2,779	78,296	33,028	53,749	94	689	5,451	7,459
1,053,217	2,993	76,677	32,457	52,579	116	848	6,486	9,019
1,174,497	3,051	79,883	33,709	54,691	104	837	6,745	9,104
14,796,423	37,363	959,156	405,101	656,947	1,381	9,821	79,887	109,007
1,194,563	3,092	79,027	33,445	54,180	111	854	7,033	9,542
1,105,766	2,975	79,541	33,624	54,459	117	779	6,156	8,556
1,167,709	3,232	82,081	34,557	56,141	110	776	6,287	8,661
1,210,244	3,283	82,889	34,958	56,778	115	818	6,338	8,782
1,141,729	3,133	82,922	35,104	56,878	104	783	6,199	8,534
1,173,526	2,914	74,041	31,221	50,553	96	589	4,693	6,597
1,288,219	3,135	78,945	33,374	54,062	125	821	6,381	8,861
1,205,833	3,053	76,221	32,185	52,187	126	787	6,012	8,399
1,391,305	3,068	78,946	33,283	54,009	126	845	7,063	9,563
1,249,274	2,923	80,035	33,642	54,828	122	858	7,563	10,086
1,297,041	3,295	80,568	34,067	55,273	124	976	7,906	10,732
1,371,214	3,260	83,940	35,640	57,600	105	935	8,258	10,696

第9表 保険給付費

協会管掌健康保険（被保険者分）

年度別 月別	被				保			
	被保険者1000人当たり診療件数				診療1件当たり日数			
	合計	入院	入院外	歯科	合計	入院	入院外	歯科
平成17年度	6,672.15	87.03	5,243.35	1,341.78	1.89	10.92	1.62	2.34
平成18年度	6,684.70	86.10	5,248.80	1,349.80	1.85	10.59	1.59	2.29
平成19年度	6,686.68	83.52	5,266.59	1,336.57	1.81	10.47	1.56	2.26
平成20年度	6,704.96	82.64	5,267.98	1,354.35	1.78	10.38	1.53	2.22
平成21年度	6,745.60	81.90	5,307.81	1,355.89	1.75	10.25	1.51	2.19
平成22年度	6,776.07	82.00	5,329.90	1,364.17	1.73	10.03	1.50	2.14
平成23年度	6,842.45	80.98	5,366.74	1,394.72	1.70	9.83	1.48	2.10
平成24年度	6,915.92	80.88	5,425.93	1,409.11	1.67	9.65	1.45	2.04
平成25年度	6,929.58	80.96	5,415.63	1,432.99	1.64	9.51	1.43	2.00
平成26年度	6,987.68	81.46	5,428.57	1,477.65	1.63	9.35	1.42	1.96
平成26年4月	577.52	6.52	449.62	121.38	1.65	9.28	1.43	2.02
5月	574.64	6.69	445.88	122.07	1.63	9.43	1.42	1.97
6月	568.28	6.88	436.34	125.06	1.65	9.28	1.44	2.00
7月	582.00	7.09	449.66	125.25	1.67	9.19	1.45	2.02
8月	554.16	7.06	428.67	118.43	1.62	9.28	1.42	1.91
9月	568.30	6.86	439.29	122.15	1.64	9.24	1.43	1.97
10月	584.32	7.05	452.71	124.56	1.67	9.22	1.45	2.01
11月	563.70	6.71	435.57	121.43	1.61	9.42	1.40	1.92
12月	606.89	6.60	475.50	124.79	1.60	9.49	1.41	1.91
平成27年1月	615.81	6.39	488.68	120.74	1.57	9.68	1.38	1.91
2月	576.51	6.60	446.34	123.57	1.59	9.28	1.38	1.92
3月	615.03	7.01	479.85	128.17	1.63	9.45	1.42	1.98
平成27年度	7,126.46	83.30	5,529.78	1,513.37	1.61	9.21	1.41	1.92
平成27年4月	580.14	6.71	448.53	124.91	1.63	9.12	1.42	1.97
5月	573.65	6.62	443.90	123.13	1.60	9.46	1.40	1.90
6月	594.32	7.10	457.50	129.72	1.65	9.07	1.44	1.98
7月	592.18	7.24	457.44	127.51	1.65	9.09	1.44	1.98
8月	564.56	7.24	436.06	121.26	1.60	9.08	1.40	1.88
9月	565.62	6.89	437.27	121.46	1.59	9.07	1.40	1.87
10月	610.90	7.09	474.36	129.45	1.64	9.16	1.43	1.96
11月	574.49	6.86	443.63	124.01	1.59	9.20	1.39	1.88
12月	607.03	6.80	471.31	128.92	1.59	9.35	1.40	1.87
平成28年1月	578.63	6.59	449.93	122.12	1.57	9.59	1.37	1.86
2月	633.07	7.01	496.90	129.16	1.58	9.14	1.39	1.92
3月	650.89	7.18	512.07	131.64	1.60	9.22	1.41	1.94

協会管掌健康保険

(全国編)

・医療費の諸率

険 者 分				険 者 分			
診 療 1 件 当 た り 医 療 費				診 療 1 日 当 た り 医 療 費			
合 計	入 院	入院外(薬剤 支給を含む)	歯 科	合 計	入 院	入院外(薬剤 支給を含む)	歯 科
円	円	円	円	円	円	円	円
19,632	390,088	14,822	14,397	10,395	35,734	9,129	6,158
19,313	392,979	14,593	13,829	10,449	37,119	9,172	6,036
19,633	410,097	14,928	13,770	10,827	39,153	9,549	6,101
19,938	424,463	15,145	13,896	11,206	40,886	9,891	6,263
20,324	436,512	15,618	13,605	11,623	42,583	10,374	6,221
20,781	461,208	15,871	13,490	11,997	45,978	10,582	6,301
20,995	467,967	16,226	13,396	12,324	47,598	10,977	6,380
21,060	484,280	16,179	13,267	12,639	50,164	11,165	6,491
21,420	491,229	16,622	13,010	13,032	51,670	11,611	6,501
21,648	496,396	16,871	13,026	13,311	53,089	11,886	6,643
21,498	488,287	16,927	13,357	13,067	52,592	11,814	6,607
21,421	489,797	16,710	12,963	13,124	51,931	11,744	6,581
21,722	490,584	16,774	13,181	13,129	52,853	11,677	6,606
21,973	489,347	17,011	13,330	13,170	53,245	11,720	6,596
21,885	483,916	16,831	12,629	13,499	52,173	11,883	6,626
21,776	490,186	16,875	13,086	13,245	53,073	11,763	6,640
22,159	492,389	17,253	13,381	13,308	53,422	11,869	6,669
21,457	492,932	16,598	12,852	13,328	52,315	11,833	6,688
21,466	504,884	17,000	12,921	13,413	53,214	12,064	6,757
21,023	524,118	16,540	12,541	13,410	54,140	12,015	6,561
21,461	502,725	16,726	12,857	13,520	54,166	12,097	6,711
21,967	509,487	17,188	13,180	13,510	53,931	12,119	6,672
22,264	500,799	17,613	12,918	13,853	54,381	12,515	6,732
21,938	491,050	17,345	13,241	13,468	53,825	12,191	6,733
21,440	493,080	16,831	12,709	13,418	52,132	12,038	6,706
22,114	497,255	17,243	13,302	13,419	54,797	11,998	6,702
22,338	490,385	17,457	13,276	13,553	53,961	12,137	6,709
22,305	485,365	17,313	12,622	13,909	53,437	12,338	6,722
22,208	488,609	17,515	12,653	13,925	53,883	12,516	6,751
22,433	500,365	17,794	13,257	13,717	54,600	12,415	6,751
22,316	500,183	17,614	12,717	14,027	54,356	12,658	6,751
22,480	510,190	18,101	12,779	14,131	54,590	12,915	6,817
22,629	529,454	18,006	12,329	14,459	55,207	13,168	6,628
22,231	510,198	17,748	12,995	14,060	55,830	12,798	6,773
22,653	514,376	18,222	13,067	14,138	55,810	12,934	6,738



第9表(続) 保険給付費

協会管掌健康保険(被保険者分)

年度別 月別	被 保 険 者 分							
	1 人 当 た り 医 療 費				1 人 当 た り 医 療 費 の 伸 び 率			
	合 計	入 院	入院外(薬剤 支給を含む)	歯 科	合 計	入 院	入院外(薬剤 支給を含む)	歯 科
	円	円	円	円	%	%	%	%
平成17年度	130,985	33,948	77,719	19,318	1.38	△ 0.21	2.47	△ 0.14
平成18年度	129,099	33,835	76,598	18,666	△ 1.44	△ 0.33	△ 1.44	△ 3.37
平成19年度	131,277	34,253	78,618	18,405	1.69	1.24	2.64	△ 1.40
平成20年度	133,681	35,076	79,785	18,820	1.83	2.40	1.48	2.26
平成21年度	137,097	35,750	82,900	18,447	2.56	1.92	3.90	△ 1.98
平成22年度	140,811	37,818	84,590	18,403	2.71	5.78	2.04	△ 0.24
平成23年度	143,660	37,898	87,079	18,683	2.02	0.21	2.94	1.52
平成24年度	145,651	39,168	87,789	18,695	1.39	3.35	0.81	0.06
平成25年度	148,435	39,771	90,021	18,643	1.91	1.54	2.54	△ 0.28
平成26年度	151,272	40,437	91,587	19,248	1.91	1.68	1.74	3.25
平成26年4月	12,415	3,183	7,611	1,621	0.62	△ 0.96	1.20	1.02
5月	12,310	3,276	7,451	1,582	0.74	1.03	0.27	2.42
6月	12,344	3,377	7,319	1,648	2.14	2.76	1.81	2.39
7月	12,788	3,469	7,649	1,670	0.30	0.24	0.28	0.52
8月	12,128	3,417	7,215	1,496	△ 0.53	△ 0.00	△ 1.15	1.34
9月	12,375	3,364	7,413	1,598	5.48	4.36	5.66	7.06
10月	12,948	3,471	7,810	1,667	2.36	1.64	2.38	3.84
11月	12,096	3,305	7,230	1,561	△ 1.37	△ 0.23	△ 2.37	1.01
12月	13,028	3,332	8,084	1,612	4.76	1.51	6.11	4.91
平成27年1月	12,946	3,349	8,083	1,514	4.90	2.17	6.04	5.08
2月	12,372	3,318	7,466	1,589	1.39	1.96	0.14	6.27
3月	13,511	3,574	8,248	1,689	2.18	5.60	0.51	3.51
平成27年度	158,664	41,719	97,396	19,549	4.89	3.17	6.34	1.57
平成27年4月	12,727	3,294	7,780	1,654	2.51	3.47	2.22	2.01
5月	12,299	3,263	7,471	1,565	△ 0.09	△ 0.42	0.27	△ 1.10
6月	13,143	3,528	7,889	1,725	6.47	4.49	7.79	4.67
7月	13,228	3,550	7,985	1,693	3.44	2.33	4.39	1.38
8月	12,593	3,513	7,549	1,531	3.83	2.80	4.63	2.33
9月	12,561	3,365	7,659	1,537	1.51	0.06	3.32	△ 3.86
10月	13,704	3,547	8,441	1,716	5.84	2.19	8.07	2.97
11月	12,820	3,429	7,814	1,577	5.99	3.76	8.08	1.05
12月	13,646	3,468	8,531	1,647	4.75	4.09	5.53	2.17
平成28年1月	13,094	3,487	8,101	1,506	1.14	4.10	0.23	△ 0.57
2月	14,074	3,576	8,819	1,678	13.75	7.79	18.13	5.65
3月	14,744	3,693	9,331	1,720	9.13	3.36	13.13	1.83

協会管掌健康保険

(全国編)

・医療費の諸率

(被扶養者分)

被 扶 養 者 分							
被 扶 養 者 1000 人 当 た り 診 療 件 数				診 療 1 件 当 た り 日 数			
合 計	入 院	入 院 外	歯 科	合 計	入 院	入 院 外	歯 科
7,567.93	121.16	6,154.75	1,292.02	1.93	11.44	1.70	2.11
7,691.24	120.48	6,272.31	1,298.45	1.89	11.14	1.67	2.06
7,619.25	116.87	6,209.58	1,292.80	1.86	11.10	1.65	2.02
7,660.76	114.23	6,238.52	1,308.00	1.83	11.08	1.63	1.98
7,685.01	112.51	6,268.21	1,304.28	1.79	10.98	1.59	1.95
7,760.77	112.33	6,320.05	1,328.39	1.79	10.85	1.60	1.91
7,878.23	110.91	6,402.75	1,364.57	1.76	10.73	1.58	1.87
7,910.53	110.04	6,417.38	1,383.11	1.73	10.62	1.55	1.82
7,881.18	108.61	6,361.52	1,411.06	1.70	10.57	1.53	1.79
7,952.02	107.96	6,395.20	1,448.86	1.68	10.44	1.52	1.75
656.87	8.61	531.48	116.79	1.70	10.33	1.54	1.80
668.69	8.98	542.96	116.75	1.68	10.57	1.52	1.76
663.07	8.99	525.98	128.10	1.70	10.53	1.54	1.76
663.60	9.36	525.50	128.75	1.71	10.39	1.54	1.78
611.51	9.68	476.29	125.54	1.66	10.33	1.47	1.70
639.22	9.07	512.96	117.19	1.70	10.37	1.53	1.77
657.17	9.15	529.53	118.48	1.73	10.42	1.57	1.80
639.08	8.86	515.26	114.96	1.68	10.51	1.52	1.72
705.84	9.03	575.11	121.70	1.68	10.48	1.53	1.71
670.59	8.44	548.28	113.88	1.62	10.71	1.47	1.70
646.92	8.38	523.03	115.50	1.64	10.40	1.48	1.72
728.40	9.43	587.76	131.21	1.68	10.32	1.52	1.76
8,138.34	109.60	6,540.76	1,487.97	1.66	10.30	1.51	1.71
655.84	8.80	528.18	118.86	1.68	10.19	1.52	1.75
659.88	8.85	533.87	117.16	1.63	10.59	1.48	1.68
694.74	9.12	552.23	133.39	1.69	10.30	1.54	1.75
682.09	9.40	540.78	131.91	1.69	10.19	1.53	1.74
633.72	9.89	495.25	128.58	1.65	10.13	1.47	1.67
642.64	9.18	517.50	115.95	1.65	10.20	1.49	1.69
694.76	9.25	561.21	124.30	1.70	10.32	1.55	1.75
656.17	9.12	527.92	119.13	1.67	10.28	1.51	1.69
693.74	9.18	557.16	127.41	1.68	10.38	1.53	1.68
625.17	8.54	500.88	115.75	1.62	10.72	1.46	1.66
729.44	8.84	599.39	121.21	1.65	10.24	1.51	1.72
768.79	9.44	625.04	134.31	1.65	10.15	1.50	1.72

第9表(続) 保険給付費

協会管掌健康保険 (被扶養者分)

年度別 月別	被				扶			
	診療1件当たり医療費				診療1日当たり医療費			
	合計	入院	入院外(薬剤 支給を含む)	歯科	合計	入院	入院外(薬剤 支給を含む)	歯科
	円	円	円	円	円	円	円	円
平成17年度	17,882	320,742	9,998	11,634	9,288	28,047	5,885	5,506
平成18年度	17,710	328,894	9,785	11,241	9,382	29,530	5,843	5,460
平成19年度	18,057	342,488	9,861	11,192	9,720	30,851	5,977	5,535
平成20年度	18,405	357,558	9,953	11,361	10,060	32,276	6,113	5,733
平成21年度	18,775	371,440	14,016	11,221	10,481	33,815	8,799	5,750
平成22年度	19,318	401,072	14,220	11,290	10,804	36,965	8,883	5,901
平成23年度	19,475	410,725	14,461	11,203	11,076	38,286	9,157	5,990
平成24年度	19,596	425,715	14,446	11,180	11,358	40,098	9,308	6,136
平成25年度	19,854	432,962	14,758	11,032	11,664	40,968	9,631	6,180
平成26年度	20,007	439,111	14,952	11,089	11,896	42,048	9,844	6,343
平成26年4月	19,704	423,260	15,027	11,249	11,590	40,987	9,761	6,266
5月	19,536	433,333	14,528	10,994	11,622	40,989	9,574	6,254
6月	19,555	439,106	14,452	11,055	11,483	41,712	9,401	6,267
7月	20,043	439,915	14,724	11,224	11,704	42,359	9,553	6,304
8月	20,541	437,552	14,613	10,876	12,372	42,361	9,911	6,410
9月	20,191	434,707	14,927	11,162	11,894	41,937	9,768	6,310
10月	20,555	440,676	15,352	11,358	11,873	42,282	9,804	6,314
11月	19,933	437,027	14,789	10,857	11,863	41,589	9,730	6,316
12月	20,026	440,206	15,349	10,962	11,939	42,017	10,015	6,414
平成27年1月	19,876	454,924	15,084	10,720	12,255	42,479	10,295	6,295
2月	19,905	443,016	15,073	11,073	12,119	42,592	10,155	6,428
3月	20,238	445,632	15,371	11,481	12,082	43,179	10,132	6,518
平成27年度	20,276	441,938	15,318	11,008	12,193	42,892	10,161	6,441
平成27年4月	20,099	430,719	15,269	11,162	11,969	42,274	10,031	6,386
5月	19,508	438,775	14,481	10,733	11,934	41,421	9,817	6,371
6月	19,680	442,758	14,752	11,161	11,622	42,978	9,600	6,365
7月	20,065	441,459	14,909	11,163	11,894	43,338	9,770	6,411
8月	20,605	436,432	14,820	10,905	12,521	43,078	10,088	6,519
9月	20,364	430,515	15,214	10,870	12,321	42,193	10,191	6,434
10月	20,354	438,419	15,497	11,181	11,973	42,501	10,012	6,404
11月	20,424	439,515	15,342	10,852	12,241	42,740	10,134	6,408
12月	20,585	444,260	15,829	10,874	12,281	42,787	10,329	6,482
平成28年1月	20,972	460,868	15,870	10,581	12,942	42,980	10,895	6,384
2月	20,187	450,212	15,669	11,180	12,248	43,976	10,394	6,511
3月	20,495	450,245	15,973	11,342	12,454	44,367	10,638	6,600

協会管掌健康保険

(全国編)

・医療費の諸率

養 者 分				1 人 当 た り 医 療 費 の 伸 び 率			
1 人 当 た り 医 療 費				1 人 当 た り 医 療 費 の 伸 び 率			
合 計	入 院	入院外(薬剤 支給を含む)	歯 科	合 計	入 院	入院外(薬剤 支給を含む)	歯 科
円	円	円	円	%	%	%	%
135,331	38,861	81,439	15,032	1.31	△ 0.20	2.37	△ 0.35
136,215	39,625	81,995	14,596	0.65	1.97	0.68	△ 2.90
137,579	40,027	83,084	14,469	1.00	1.01	1.33	△ 0.87
140,994	40,845	85,288	14,861	2.48	2.05	2.65	2.71
144,285	41,792	87,857	14,636	2.33	2.32	3.01	△ 1.51
149,922	45,054	89,871	14,997	3.91	7.81	2.29	2.47
153,429	45,555	92,588	15,287	2.34	1.11	3.02	1.93
155,017	46,845	92,708	15,464	1.04	2.83	0.13	1.16
156,471	47,024	93,880	15,567	0.94	0.38	1.26	0.67
159,093	47,408	95,619	16,066	1.68	0.82	1.85	3.21
12,943	3,643	7,986	1,314	△ 0.03	△ 2.47	0.97	0.90
13,064	3,892	7,888	1,283	△ 0.25	△ 1.49	0.04	1.87
12,966	3,949	7,601	1,416	2.85	2.01	3.07	4.05
13,301	4,118	7,738	1,445	△ 0.04	0.24	△ 0.26	0.42
12,561	4,236	6,960	1,365	△ 1.19	△ 0.08	△ 2.26	0.91
12,906	3,941	7,657	1,308	5.00	1.84	6.27	7.48
13,508	4,033	8,130	1,346	2.36	1.07	2.74	4.07
12,739	3,871	7,620	1,248	△ 2.47	△ 0.60	△ 3.60	△ 1.02
14,135	3,974	8,827	1,334	6.36	1.45	9.12	3.98
13,328	3,838	8,270	1,221	4.38	0.54	6.43	3.28
12,877	3,714	7,884	1,279	0.81	2.69	△ 1.04	7.66
14,741	4,200	9,034	1,507	2.30	4.51	0.80	5.57
165,011	48,439	100,193	16,380	3.72	2.17	4.78	1.95
13,182	3,791	8,065	1,327	1.85	4.06	0.98	0.99
12,873	3,884	7,731	1,257	△ 1.46	△ 0.20	△ 1.99	△ 2.03
13,672	4,037	8,146	1,489	5.45	2.24	7.17	5.14
13,686	4,151	8,062	1,472	2.90	0.81	4.20	1.90
13,058	4,316	7,340	1,402	3.95	1.89	5.46	2.70
13,087	3,953	7,873	1,260	1.40	0.29	2.83	△ 3.64
14,141	4,055	8,697	1,390	4.69	0.54	6.98	3.28
13,401	4,009	8,099	1,293	5.20	3.59	6.29	3.58
14,281	4,076	8,819	1,385	1.03	2.57	△ 0.09	3.84
13,111	3,937	7,949	1,225	△ 1.63	2.60	△ 3.88	0.33
14,725	3,978	9,392	1,355	14.35	7.11	19.13	5.96
15,756	4,249	9,984	1,523	6.89	1.16	10.51	1.12

第9表(続) 保険給付費

協会管掌健康保険(被扶養者分(義務教育就学前)) (再掲)

年度別 月別	(再掲)							
	1000人当たり診療件数				診療1件当たり日数			
	合計	入院	入院外	歯科	合計	入院	入院外	歯科
平成17年度	11,438.05	314.92	10,731.97	391.15	2.01	6.92	1.89	1.40
平成18年度	11,514.31	313.85	10,802.81	397.65	1.98	6.90	1.86	1.36
平成19年度	11,444.48	307.79	10,730.53	406.16	1.96	6.92	1.84	1.34
平成20年度	11,410.65	176.78	10,064.05	1,169.82	1.83	6.85	1.76	1.64
平成21年度	11,286.39	179.14	9,938.90	1,168.35	1.79	6.81	1.72	1.62
平成22年度	11,855.39	181.86	10,482.03	1,191.50	1.80	6.74	1.74	1.58
平成23年度	11,969.83	177.42	10,577.18	1,215.23	1.77	6.72	1.71	1.54
平成24年度	11,889.30	175.30	10,477.17	1,236.83	1.74	6.73	1.68	1.51
平成25年度	11,793.61	172.36	10,378.97	1,242.27	1.71	6.71	1.65	1.47
平成26年度	11,802.89	174.26	10,362.74	1,265.89	1.69	6.61	1.64	1.45
平成26年4月	1,025.45	14.67	915.88	94.91	1.73	6.39	1.68	1.47
5月	1,019.10	15.88	909.12	94.10	1.71	6.56	1.65	1.45
6月	992.22	15.21	864.02	112.98	1.72	6.66	1.67	1.47
7月	1,000.86	14.53	876.69	109.64	1.69	6.70	1.63	1.48
8月	853.22	14.10	736.79	102.33	1.60	6.70	1.53	1.42
9月	942.86	14.54	827.13	101.19	1.68	6.58	1.63	1.45
10月	979.17	14.62	859.43	105.12	1.75	6.62	1.70	1.46
11月	991.76	14.64	872.13	105.00	1.71	6.61	1.66	1.44
12月	1,078.30	15.07	954.35	108.88	1.74	6.48	1.70	1.42
平成27年1月	949.54	13.69	832.12	103.72	1.63	6.70	1.57	1.43
2月	932.15	12.90	814.20	105.06	1.66	6.70	1.61	1.43
3月	1,038.81	14.64	903.50	120.66	1.70	6.65	1.65	1.46
平成27年度	11,948.49	177.13	10,476.72	1,294.64	1.68	6.54	1.63	1.42
平成27年4月	997.08	15.18	885.91	96.00	1.72	6.37	1.67	1.43
5月	962.45	15.72	851.65	95.08	1.65	6.66	1.59	1.41
6月	1,022.68	15.49	890.03	117.17	1.72	6.61	1.66	1.46
7月	1,024.75	14.78	899.08	110.89	1.67	6.52	1.62	1.45
8月	904.97	14.83	786.28	103.86	1.61	6.58	1.54	1.40
9月	955.57	15.12	841.39	99.05	1.65	6.50	1.59	1.40
10月	1,033.53	15.18	906.87	111.47	1.73	6.46	1.69	1.43
11月	991.36	15.28	868.55	107.53	1.71	6.49	1.66	1.42
12月	1,054.57	14.95	925.25	114.37	1.73	6.52	1.69	1.41
平成28年1月	900.67	13.41	782.29	104.98	1.61	6.69	1.55	1.40
2月	1,035.40	13.73	912.53	109.14	1.69	6.55	1.65	1.42
3月	1,058.66	13.78	922.41	122.47	1.66	6.50	1.62	1.41

協会管掌健康保険

(全国編)

・医療費の諸率

務 教 育 就 学 前				務 教 育 就 学 前			
診 療 1 件 当 た り 医 療 費				診 療 1 日 当 た り 医 療 費			
合 計	入 院	入院外(薬剤 支給を含む)	歯 科	合 計	入 院	入院外(薬剤 支給を含む)	歯 科
円	円	円	円	円	円	円	円
18,766	264,616	11,996	6,572	9,346	38,240	6,361	4,690
19,572	291,674	12,151	6,432	9,863	42,251	6,518	4,715
19,994	303,998	12,363	6,387	10,185	43,945	6,703	4,749
16,258	315,486	11,882	8,681	8,901	46,080	6,753	5,281
16,713	328,581	12,034	8,697	9,356	48,276	7,014	5,380
17,397	366,713	12,260	9,270	9,654	54,391	7,040	5,866
17,400	378,915	12,284	9,156	9,857	56,415	7,193	5,935
17,456	388,195	12,221	9,250	10,048	57,658	7,271	6,137
17,539	395,437	12,270	9,132	10,260	58,920	7,415	6,204
17,762	398,636	12,399	9,234	10,480	60,288	7,549	6,378
17,532	376,574	12,612	9,530	10,122	58,947	7,485	6,494
17,581	393,622	11,861	9,392	10,278	60,015	7,176	6,469
17,343	401,980	11,590	9,545	10,086	60,384	6,960	6,494
16,820	399,939	11,389	9,469	9,947	59,711	6,968	6,399
17,174	404,543	10,887	9,071	10,720	60,372	7,119	6,378
17,720	398,630	12,069	9,192	10,521	60,577	7,418	6,344
18,181	405,572	12,683	9,238	10,415	61,245	7,470	6,330
17,886	395,056	12,607	9,145	10,450	59,726	7,586	6,346
18,020	378,029	13,366	8,987	10,357	58,327	7,857	6,314
18,390	417,786	12,979	9,077	11,304	62,348	8,275	6,367
17,961	406,176	12,958	9,078	10,821	60,614	8,051	6,339
18,273	406,192	13,198	9,191	10,765	61,096	8,001	6,315
17,769	395,501	12,446	9,167	10,579	60,500	7,638	6,455
17,952	385,677	12,582	9,372	10,462	60,522	7,550	6,532
17,754	401,694	11,619	9,218	10,736	60,309	7,313	6,543
17,323	401,941	11,653	9,546	10,098	60,794	7,002	6,555
16,626	393,459	11,327	9,364	9,947	60,389	6,994	6,468
17,091	395,711	11,007	9,099	10,637	60,143	7,149	6,480
17,724	385,479	12,137	9,050	10,735	59,349	7,617	6,459
17,944	387,366	12,832	9,208	10,346	59,918	7,584	6,425
18,182	389,838	12,761	9,156	10,658	60,084	7,700	6,447
18,011	383,732	13,221	8,960	10,435	58,880	7,832	6,369
18,313	411,116	12,835	8,972	11,389	61,431	8,286	6,415
18,275	410,291	13,476	9,097	10,814	62,635	8,169	6,421
17,878	401,410	13,323	9,041	10,771	61,710	8,224	6,392

第9表(続) 保険給付費

協会管掌健康保険(被扶養者分(義務教育就学前))(再掲)

年度別 月別	(再掲) 義務教育就学前							
	1人当たり医療費				1人当たり医療費の伸び率			
	合計	入院	入院外(薬剤 支給を含む)	歯科	合計	入院	入院外(薬剤 支給を含む)	歯科
	円	円	円	円	%	%	%	%
平成17年度	214,648	83,334	128,743	2,571	2.31	1.81	2.66	0.71
平成18年度	225,359	91,541	131,260	2,558	4.99	9.85	1.96	△ 0.50
平成19年度	228,822	93,567	132,661	2,594	1.54	2.21	1.07	1.42
平成20年度	185,510	55,772	119,583	10,155	△ 18.93	△ 40.39	△ 9.86	291.48
平成21年度	188,633	58,863	119,609	10,161	1.68	5.54	0.02	0.06
平成22年度	206,246	66,690	128,511	11,045	9.34	13.30	7.44	8.70
平成23年度	208,279	67,226	129,927	11,126	0.99	0.80	1.10	0.74
平成24年度	207,538	68,052	128,045	11,441	△ 0.36	1.23	△ 1.45	2.83
平成25年度	206,849	68,158	127,346	11,345	△ 0.33	0.16	△ 0.55	△ 0.84
平成26年度	209,640	69,467	128,483	11,690	1.35	1.92	0.89	3.04
平成26年4月	17,978	5,523	11,551	904	△ 0.62	△ 4.01	0.85	2.43
5月	17,917	6,250	10,783	884	△ 0.77	△ 3.08	0.39	1.93
6月	17,208	6,116	10,014	1,078	2.44	1.24	3.18	2.42
7月	16,835	5,812	9,985	1,038	△ 1.76	△ 0.88	△ 2.40	△ 0.46
8月	14,653	5,703	8,022	928	△ 2.71	0.27	△ 5.15	1.45
9月	16,708	5,795	9,982	930	3.07	0.35	4.30	7.65
10月	17,802	5,931	10,900	971	2.55	2.33	2.66	2.66
11月	17,739	5,784	10,995	960	△ 2.84	1.31	△ 5.00	△ 1.52
12月	19,431	5,697	12,756	979	6.16	4.41	7.15	3.66
平成27年1月	17,462	5,720	10,800	942	4.54	4.31	4.77	3.24
2月	16,743	5,239	10,550	954	1.02	4.65	△ 1.33	9.00
3月	18,982	5,948	11,925	1,109	3.90	12.17	0.18	4.23
平成27年度	212,319	70,053	130,397	11,868	1.28	0.84	1.49	1.53
平成27年4月	17,900	5,853	11,147	900	△ 0.44	5.98	△ 3.50	△ 0.52
5月	17,087	6,316	9,895	876	△ 4.63	1.05	△ 8.24	△ 0.83
6月	17,716	6,225	10,372	1,119	2.95	1.79	3.57	3.71
7月	17,038	5,816	10,184	1,038	1.21	0.08	1.99	0.02
8月	15,467	5,867	8,655	945	5.55	2.87	7.89	1.80
9月	16,937	5,829	10,212	896	1.37	0.58	2.30	△ 3.62
10月	18,545	5,882	11,637	1,026	4.18	△ 0.83	6.76	5.69
11月	18,025	5,957	11,084	985	1.61	2.99	0.81	2.53
12月	18,994	5,737	12,233	1,025	△ 2.25	0.70	△ 4.10	4.72
平成28年1月	16,494	5,512	10,041	942	△ 5.54	△ 3.65	△ 7.03	0.04
2月	18,922	5,633	12,297	993	13.02	7.52	16.56	4.10
3月	18,927	5,530	12,289	1,107	△ 0.29	△ 7.03	3.06	△ 0.16

協会管掌健康保険

(全国編)

・医療費の諸率

(高齢受給者分 (一般) )

高 齢 受 給 者 分 ( 一 般 )							
1000 人 当 た り 診 療 件 数				診 療 1 件 当 た り 日 数			
合 計	入 院	入 院 外	歯 科	合 計	入 院	入 院 外	歯 科
16,505.41	359.44	14,210.99	1,934.98	2.42	14.74	2.09	2.57
16,720.16	363.36	14,406.14	1,950.66	2.36	14.46	2.04	2.50
16,913.50	366.06	14,589.41	1,958.02	2.32	14.47	2.00	2.46
17,209.66	392.16	14,765.71	2,051.79	2.29	14.70	1.95	2.41
17,185.61	389.69	14,669.79	2,126.13	2.25	14.56	1.90	2.38
16,663.77	382.11	14,108.94	2,172.71	2.24	14.26	1.90	2.32
16,635.41	371.40	13,995.32	2,268.69	2.19	14.12	1.86	2.27
16,634.49	366.86	13,932.32	2,335.31	2.12	13.78	1.80	2.21
16,726.82	361.36	13,928.35	2,437.11	2.07	13.59	1.76	2.17
16,543.25	356.32	13,747.19	2,439.74	2.03	13.35	1.72	2.09
1,377.93	29.37	1,140.24	208.31	2.08	13.28	1.77	2.18
1,384.04	29.54	1,151.27	203.22	2.05	13.71	1.75	2.10
1,389.62	30.87	1,152.89	205.87	2.06	13.05	1.75	2.13
1,411.07	30.97	1,175.82	204.28	2.09	13.12	1.78	2.18
1,338.20	29.40	1,119.90	188.91	2.00	13.52	1.70	2.00
1,385.80	29.32	1,154.96	201.52	2.05	13.33	1.75	2.11
1,420.88	30.66	1,181.47	208.75	2.08	13.12	1.78	2.15
1,344.66	29.51	1,115.15	200.00	1.99	13.30	1.68	2.03
1,407.70	28.67	1,170.77	208.26	1.99	13.76	1.69	2.05
1,340.97	28.33	1,117.41	195.23	1.97	13.98	1.65	2.03
1,331.25	29.18	1,100.26	201.81	1.96	12.89	1.66	2.04
1,411.85	30.53	1,167.73	213.59	2.03	13.21	1.72	2.13
16,507.00	355.60	13,703.23	2,448.16	1.99	13.16	1.69	2.04
1,386.46	29.19	1,149.38	207.88	2.02	13.16	1.72	2.11
1,351.03	28.92	1,122.22	199.90	1.98	13.51	1.67	2.00
1,411.69	30.35	1,170.30	211.04	2.03	12.81	1.74	2.11
1,398.62	30.85	1,163.57	204.19	2.04	13.09	1.74	2.11
1,337.73	29.64	1,117.45	190.63	1.96	13.28	1.66	1.97
1,351.12	29.07	1,124.99	197.07	1.97	13.08	1.67	1.99
1,424.22	30.14	1,183.45	210.62	2.02	13.12	1.73	2.08
1,353.75	29.55	1,120.21	203.99	1.96	13.04	1.66	2.00
1,408.69	28.88	1,168.77	211.04	1.96	13.39	1.67	2.00
1,298.94	28.04	1,078.05	192.85	1.92	13.67	1.60	1.96
1,362.45	29.99	1,126.05	206.41	1.96	12.77	1.66	2.06
1,422.18	30.98	1,178.61	212.59	2.01	13.03	1.70	2.08



第9表(続) 保険給付費

協会管掌健康保険(高齢受給者分(一般))

年度別 月別	高 齢 受 給 者				高 齢 受 給 者			
	診 療 1 件 当 た り 医 療 費				診 療 1 日 当 た り 医 療 費			
	合 計	入 院	入院外(薬剤 支給を含む)	歯 科	合 計	入 院	入院外(薬剤 支給を含む)	歯 科
	円	円	円	円	円	円	円	円
平成17年度	28,389	455,485	19,186	16,648	11,731	30,898	9,188	6,479
平成18年度	28,224	459,372	19,021	15,881	11,950	31,762	9,332	6,358
平成19年度	29,117	479,561	19,607	15,765	12,555	33,130	9,827	6,408
平成20年度	30,743	493,445	20,520	15,880	13,416	33,570	10,547	6,589
平成21年度	31,589	506,139	21,309	15,538	14,065	34,763	11,217	6,535
平成22年度	32,788	532,472	21,951	15,278	14,651	37,344	11,551	6,596
平成23年度	33,209	545,664	22,548	15,082	15,197	38,645	12,153	6,655
平成24年度	33,162	559,179	22,380	14,851	15,647	40,585	12,452	6,723
平成25年度	33,587	571,839	22,950	14,574	16,194	42,075	13,046	6,727
平成26年度	33,753	575,741	23,167	14,248	16,628	43,127	13,430	6,802
平成26年4月	33,484	563,468	23,235	14,853	16,104	42,416	13,111	6,815
5月	33,305	567,652	22,960	14,229	16,220	41,401	13,156	6,764
6月	33,834	576,626	22,762	14,456	16,416	44,177	12,972	6,791
7月	34,120	569,449	23,381	14,769	16,345	43,400	13,125	6,786
8月	33,532	571,403	22,783	13,539	16,742	42,255	13,400	6,756
9月	33,488	575,053	23,086	14,306	16,347	43,152	13,177	6,789
10月	34,396	579,785	23,727	14,690	16,528	44,193	13,306	6,843
11月	33,256	568,880	22,566	13,824	16,719	42,776	13,413	6,809
12月	33,660	591,553	23,463	14,194	16,902	43,006	13,857	6,926
平成27年1月	34,103	604,444	23,266	13,370	17,320	43,224	14,074	6,575
2月	33,478	567,406	22,876	14,070	17,065	44,025	13,799	6,899
3月	34,310	573,922	23,812	14,571	16,897	43,460	13,840	6,848
平成27年度	34,928	584,586	24,401	14,015	17,589	44,433	14,472	6,868
平成27年4月	34,500	583,968	24,143	14,599	17,076	44,389	14,020	6,931
5月	33,625	580,408	23,085	13,696	17,016	42,952	13,788	6,844
6月	34,317	577,766	23,810	14,419	16,905	45,115	13,719	6,825
7月	34,920	575,619	24,167	14,501	17,110	43,959	13,924	6,871
8月	34,525	579,908	23,638	13,535	17,583	43,682	14,218	6,877
9月	34,432	576,295	24,055	13,757	17,520	44,056	14,369	6,918
10月	34,891	579,551	24,683	14,307	17,239	44,188	14,254	6,881
11月	34,880	582,780	24,252	13,875	17,822	44,699	14,636	6,937
12月	35,079	592,491	25,135	13,875	17,933	44,243	15,092	6,933
平成28年1月	35,950	610,192	25,109	13,051	18,767	44,637	15,680	6,648
2月	35,558	584,487	24,859	14,184	18,099	45,764	14,973	6,900
3月	36,465	593,330	25,835	14,247	18,172	45,541	15,172	6,835

協会管掌健康保険

(全国編)

・医療費の諸率

分 ( 一 般 )							
1 人 当 た り 医 療 費				1 人 当 た り 医 療 費 の 伸 び 率			
合 計	入 院	入院外 (薬剂 支給を含む)	歯 科	合 計	入 院	入院外 (薬剂 支給を含む)	歯 科
円	円	円	円	%	%	%	%
468,577	163,718	272,645	32,214	4.82	5.01	4.99	2.41
471,909	166,916	274,014	30,978	0.71	1.95	0.50	△ 3.83
492,473	175,550	286,054	30,868	4.36	5.17	4.39	△ 0.36
529,078	193,509	302,986	32,583	7.43	10.23	5.92	5.56
542,870	197,236	312,599	33,035	2.61	1.93	3.17	1.39
546,368	203,465	309,709	33,194	0.64	3.16	△ 0.92	0.48
552,444	202,659	315,568	34,216	1.11	△ 0.40	1.89	3.08
551,634	205,142	311,810	34,681	△ 0.15	1.23	△ 1.19	1.36
561,807	206,639	319,650	35,518	1.84	0.73	2.51	2.41
558,390	205,147	318,481	34,762	△ 0.61	△ 0.72	△ 0.37	△ 2.13
46,138	16,551	26,493	3,094	△ 1.90	△ 1.92	△ 2.26	1.35
46,095	16,770	26,433	2,892	△ 1.48	△ 1.19	△ 1.60	△ 2.01
47,016	17,798	26,242	2,976	2.50	4.20	1.40	2.30
48,145	17,637	27,491	3,017	△ 1.26	△ 2.39	△ 0.56	△ 0.92
44,873	16,801	25,514	2,558	△ 2.03	△ 1.09	△ 2.69	△ 1.48
46,408	16,861	26,664	2,883	2.99	0.89	4.38	2.78
48,872	17,773	28,033	3,066	0.42	0.62	0.57	△ 2.06
44,718	16,789	25,164	2,765	△ 3.96	△ 1.02	△ 5.29	△ 8.76
47,383	16,958	27,469	2,956	1.09	0.78	1.58	△ 1.57
45,731	17,123	25,998	2,610	0.16	0.28	0.65	△ 5.18
44,568	16,559	25,170	2,839	△ 1.22	△ 3.07	0.34	△ 3.81
48,440	17,521	27,807	3,112	△ 2.29	△ 4.24	△ 0.69	△ 5.06
576,564	207,881	334,372	34,312	3.25	1.33	4.99	△ 1.29
47,833	17,049	27,749	3,035	3.67	3.01	4.74	△ 1.91
45,428	16,784	25,906	2,738	△ 1.45	0.08	△ 1.99	△ 5.32
48,445	17,538	27,864	3,043	3.04	△ 1.46	6.18	2.25
48,840	17,759	28,120	2,961	1.44	0.69	2.29	△ 1.86
46,185	17,190	26,415	2,580	2.92	2.32	3.53	0.89
46,523	16,750	27,061	2,711	0.25	△ 0.66	1.49	△ 5.96
49,693	17,468	29,211	3,013	1.68	△ 1.72	4.20	△ 1.73
47,219	17,221	27,167	2,830	5.59	2.57	7.96	2.38
49,416	17,111	29,377	2,928	4.29	0.90	6.94	△ 0.94
46,697	17,111	27,068	2,517	2.11	△ 0.07	4.12	△ 3.58
48,446	17,526	27,992	2,928	8.70	5.84	11.21	3.11
51,860	18,381	30,450	3,029	7.06	4.91	9.51	△ 2.68

第9表(続) 保険給付費

協会管掌健康保険(高齢受給者分(一定以上所得者))

年度別 月別	高 齢 受 給 者 分 (							
	1000 人 当 た り 診 療 件 数				診 療 1 件 当 た り 日 数			
	合 計	入 院	入 院 外	歯 科	合 計	入 院	入 院 外	歯 科
平成17年度	18,221.31	373.05	15,210.16	2,638.10	2.24	12.26	1.96	2.40
平成18年度	18,379.11	377.91	15,330.27	2,670.93	2.17	12.25	1.90	2.35
平成19年度	18,351.42	374.14	15,327.91	2,649.37	2.12	12.13	1.84	2.30
平成20年度	18,620.53	388.44	15,468.73	2,763.36	2.08	11.93	1.80	2.26
平成21年度	18,246.77	381.54	15,098.22	2,767.01	2.04	11.70	1.76	2.22
平成22年度	17,704.58	364.37	14,494.13	2,846.08	2.03	11.41	1.77	2.16
平成23年度	17,597.44	356.58	14,353.92	2,886.94	1.98	11.26	1.72	2.12
平成24年度	17,398.38	343.07	14,154.10	2,901.22	1.92	10.97	1.67	2.06
平成25年度	17,266.55	339.14	14,028.74	2,898.66	1.89	10.95	1.64	2.02
平成26年度	17,270.43	341.58	13,977.28	2,951.58	1.85	10.58	1.61	1.98
平成26年4月	1,454.45	29.13	1,179.39	245.93	1.89	10.63	1.64	2.04
5月	1,442.74	28.28	1,171.55	242.91	1.87	10.96	1.63	1.98
6月	1,445.66	30.05	1,166.45	249.15	1.88	10.33	1.64	2.01
7月	1,467.23	30.32	1,188.66	248.26	1.90	10.27	1.66	2.03
8月	1,404.99	28.70	1,141.20	235.10	1.84	10.73	1.60	1.92
9月	1,433.33	28.91	1,161.42	242.99	1.87	10.41	1.63	2.01
10月	1,478.99	28.87	1,198.61	251.51	1.89	10.26	1.66	2.04
11月	1,392.18	28.36	1,124.90	238.92	1.82	10.42	1.58	1.92
12月	1,474.00	26.71	1,194.24	253.04	1.82	10.84	1.60	1.93
平成27年1月	1,411.86	26.36	1,146.14	239.36	1.80	11.41	1.56	1.92
2月	1,396.16	27.94	1,120.97	247.25	1.80	10.24	1.56	1.95
3月	1,470.47	28.18	1,185.81	256.48	1.85	10.58	1.61	2.01
平成27年度	17,298.80	339.19	13,996.94	2,962.67	1.82	10.37	1.58	1.94
平成27年4月	1,459.81	28.72	1,177.31	253.78	1.86	10.46	1.62	1.99
5月	1,414.90	27.54	1,143.19	244.18	1.81	10.80	1.58	1.91
6月	1,479.38	29.89	1,192.79	256.70	1.87	10.27	1.63	2.00
7月	1,477.28	30.19	1,196.75	250.35	1.87	10.21	1.63	2.00
8月	1,401.86	28.61	1,139.27	233.97	1.80	10.64	1.56	1.88
9月	1,408.30	26.62	1,141.13	240.56	1.79	10.24	1.57	1.90
10月	1,483.99	28.40	1,204.00	251.58	1.84	10.13	1.62	1.99
11月	1,408.81	27.50	1,139.49	241.83	1.78	10.11	1.55	1.92
12月	1,474.65	27.45	1,192.82	254.38	1.79	10.40	1.56	1.90
平成28年1月	1,367.90	26.23	1,108.14	233.53	1.76	11.05	1.51	1.87
2月	1,434.58	29.15	1,156.84	248.60	1.80	9.94	1.56	1.95
3月	1,487.48	28.95	1,205.26	253.27	1.83	10.30	1.60	1.97

協会管掌健康保険

(全国編)

・医療費の諸率

一 定 以 上 所 得 者 )								
診 療 1 件 当 た り 医 療 費				診 療 1 日 当 た り 医 療 費				
合 計	入 院	入院外(薬剤 支給を含む)	歯 科	合 計	入 院	入院外(薬剤 支給を含む)	歯 科	
円	円	円	円	円	円	円	円	
28,109	467,415	19,795	13,922	12,575	38,126	10,091	5,811	
28,173	478,622	19,648	13,367	12,955	39,081	10,364	5,686	
28,885	497,260	20,180	13,104	13,645	41,001	10,958	5,707	
30,068	511,854	20,960	13,329	14,485	42,901	11,672	5,901	
30,669	516,300	21,637	12,986	15,067	44,144	12,308	5,854	
31,715	539,313	22,651	12,889	15,636	47,264	12,825	5,960	
32,220	551,489	23,236	12,752	16,293	48,964	13,519	6,022	
31,947	565,609	22,981	12,585	16,648	51,556	13,749	6,120	
32,494	573,350	23,558	12,465	17,201	52,375	14,341	6,165	
33,040	583,191	23,916	12,581	17,825	55,115	14,820	6,355	
33,098	573,289	23,974	12,860	17,497	53,919	14,578	6,300	
32,763	580,803	23,741	12,463	17,518	53,002	14,584	6,292	
33,563	593,502	23,605	12,642	17,854	57,457	14,437	6,300	
33,102	543,479	24,298	12,916	17,410	52,907	14,635	6,352	
33,324	593,228	23,606	12,154	18,100	55,268	14,741	6,333	
32,648	560,790	23,646	12,832	17,449	53,867	14,506	6,395	
33,268	577,933	24,391	13,047	17,601	56,315	14,725	6,387	
32,279	553,539	23,390	12,248	17,727	53,142	14,765	6,394	
32,566	598,216	24,148	12,580	17,847	55,164	15,095	6,504	
33,461	645,370	23,893	11,886	18,568	56,579	15,343	6,202	
33,025	587,080	23,723	12,581	18,348	57,357	15,234	6,463	
33,371	595,803	24,472	12,726	18,005	56,324	15,180	6,330	
33,834	579,262	25,137	12,477	18,625	55,844	15,880	6,430	
33,599	575,356	24,862	12,822	18,111	54,992	15,386	6,440	
32,374	560,508	23,920	12,393	17,854	51,885	15,186	6,475	
33,667	577,030	24,529	12,861	18,021	56,192	15,050	6,438	
34,185	572,936	25,060	12,850	18,298	56,102	15,376	6,419	
33,525	583,823	24,119	12,032	18,643	54,891	15,467	6,398	
33,074	579,522	24,756	12,062	18,479	56,571	15,765	6,365	
33,187	549,448	25,257	12,850	17,997	54,243	15,604	6,466	
33,274	567,606	24,849	12,225	18,667	56,128	16,000	6,378	
33,929	583,093	25,923	12,210	19,006	56,065	16,594	6,422	
35,209	636,073	25,913	11,835	20,033	57,548	17,107	6,344	
34,531	568,963	25,767	12,649	19,192	57,211	16,500	6,487	
35,334	599,499	26,514	12,827	19,290	58,231	16,580	6,507	

第9表(続) 保険給付費

協会管掌健康保険(高齢受給者分(一定以上所得者))

年度別 月別	高齢受給者分(一定以上所得者)							
	1人当たり医療費				1人当たり医療費の伸び率			
	合計	入院	入院外(薬剤 支給を含む)	歯科	合計	入院	入院外(薬剤 支給を含む)	歯科
	円	円	円	円	%	%	%	%
平成17年度	512,182	174,371	301,087	36,727	2.33	△ 0.25	4.00	1.45
平成18年度	517,791	180,876	301,217	35,701	1.10	3.73	0.04	△ 2.79
平成19年度	530,076	186,047	309,312	34,717	2.37	2.86	2.69	△ 2.76
平成20年度	559,876	198,824	324,218	36,833	5.62	6.87	4.82	6.09
平成21年度	559,603	196,989	326,681	35,934	△ 0.05	△ 0.92	0.76	△ 2.44
平成22年度	561,499	196,511	328,304	36,684	0.34	△ 0.24	0.50	2.09
平成23年度	566,998	196,650	333,534	36,814	0.98	0.07	1.59	0.36
平成24年度	555,833	194,041	325,279	36,513	△ 1.97	△ 1.33	△ 2.47	△ 0.82
平成25年度	561,062	194,444	330,485	36,133	0.94	0.21	1.60	△ 1.04
平成26年度	570,618	199,207	334,276	37,134	1.70	2.45	1.15	2.77
平成26年4月	48,139	16,701	28,275	3,163	1.01	3.96	△ 0.29	△ 2.15
5月	47,268	16,428	27,814	3,027	0.42	2.52	△ 0.37	△ 3.40
6月	48,520	17,836	27,534	3,150	5.81	10.97	2.88	4.36
7月	48,568	16,479	28,882	3,206	△ 0.95	△ 4.01	0.58	1.76
8月	46,820	17,023	26,939	2,857	1.95	7.53	△ 1.35	2.64
9月	46,796	16,215	27,463	3,118	5.74	6.91	4.84	7.82
10月	49,203	16,686	29,235	3,281	1.82	1.15	1.86	4.97
11月	44,938	15,701	26,311	2,926	△ 4.25	△ 4.33	△ 4.36	△ 2.79
12月	48,002	15,981	28,838	3,183	1.19	△ 2.40	2.73	6.40
平成27年1月	47,242	17,011	27,385	2,845	3.84	6.75	2.32	1.86
2月	46,108	16,404	26,593	3,111	2.61	2.89	2.18	4.95
3月	49,071	16,788	29,019	3,264	1.82	△ 0.67	2.76	6.95
平成27年度	585,288	196,478	351,846	36,964	2.57	△ 1.37	5.26	△ 0.46
平成27年4月	49,048	16,524	29,271	3,254	1.89	△ 1.06	3.52	2.89
5月	45,806	15,435	27,345	3,026	△ 3.09	△ 6.04	△ 1.68	△ 0.04
6月	49,807	17,247	29,258	3,301	2.65	△ 3.30	6.26	4.82
7月	50,501	17,294	29,990	3,217	3.98	4.94	3.83	0.33
8月	46,997	16,704	27,478	2,815	0.38	△ 1.87	2.00	△ 1.48
9月	46,578	15,426	28,250	2,902	△ 0.47	△ 4.87	2.87	△ 6.94
10月	49,249	15,607	30,409	3,233	0.09	△ 6.47	4.02	△ 1.48
11月	46,877	15,606	28,315	2,956	4.31	△ 0.60	7.61	1.03
12月	50,034	16,006	30,922	3,106	4.23	0.16	7.22	△ 2.43
平成28年1月	48,162	16,683	28,715	2,764	1.95	△ 1.93	4.86	△ 2.86
2月	49,537	16,584	29,808	3,145	7.44	1.10	12.09	1.09
3月	52,558	17,353	31,956	3,249	7.11	3.37	10.12	△ 0.47

協会管掌健康保険

(全国編)

・医療費の諸率

(被保険者分)

被 保 険 者 分									
薬 剤 支 給		高 額 療 養 費				傷 病 手 当 金			
入 院		そ の 他							
1000人当たり 件 数	1 件 当 たり 医 療 費	1000人当たり 件 数	1 件 当 たり 金 額	1000人当たり 件 数	1 件 当 たり 金 額	1000人当たり 件 数	1 件 当 たり 日 数	1 件 当 たり 金 額	1 人 当 たり 金 額
円		円		円				円	
2,340.17	8,329	29.54	137,299	3.43	46,692	43.86	32.16	160,635	7,045
2,438.66	8,151	31.25	130,862	4.32	44,398	43.90	32.19	160,414	7,042
2,522.76	8,520	21.84	113,917	4.43	45,817	43.80	32.54	178,960	7,839
2,617.34	8,679	12.93	95,151	3.06	52,483	44.43	32.57	185,060	8,223
2,703.82	9,056	12.13	88,428	2.16	62,548	47.01	32.43	184,190	8,659
2,834.52	8,957	10.27	82,775	2.31	64,514	46.98	32.61	179,382	8,428
2,913.25	9,326	8.70	80,054	2.44	67,731	46.17	32.74	178,165	8,225
3,006.70	9,174	7.63	77,158	1.74	55,857	45.20	32.51	175,670	7,940
3,053.78	9,558	6.60	77,578	1.04	44,016	44.78	32.41	175,179	7,845
3,137.50	9,527	6.11	76,165	0.86	45,452	44.77	32.72	177,114	7,930
262.35	9,537	0.61	78,843	0.08	48,219	3.87	31.93	171,787	665
257.02	9,315	0.52	75,335	0.08	45,420	3.76	32.16	173,527	652
247.49	9,254	0.49	77,610	0.07	44,479	3.65	32.52	176,044	642
255.40	9,535	0.51	75,442	0.07	46,099	3.78	32.45	176,211	666
243.16	9,516	0.48	76,549	0.07	47,778	3.51	32.11	174,523	613
250.88	9,503	0.45	74,866	0.06	45,996	3.67	32.68	176,741	649
261.54	9,753	0.52	73,941	0.07	45,740	4.17	32.97	178,645	745
250.64	9,458	0.46	74,824	0.07	43,710	3.35	32.91	177,762	595
278.02	9,894	0.54	75,083	0.07	43,852	3.72	33.07	178,756	665
285.31	9,123	0.47	78,001	0.07	42,846	3.73	33.21	180,328	673
261.21	9,476	0.49	75,359	0.07	45,784	3.57	33.95	184,634	659
284.14	9,911	0.58	77,475	0.08	45,046	4.00	32.70	176,580	706
3,240.53	10,264	5.64	77,372	0.83	44,426	43.93	33.08	180,058	7,910
264.90	9,973	0.55	77,394	0.08	41,979	3.57	32.84	178,002	636
258.73	9,553	0.46	76,052	0.06	42,117	3.37	32.76	177,615	598
264.44	9,668	0.45	77,762	0.07	42,422	3.73	33.16	181,124	675
263.99	9,936	0.51	79,118	0.07	42,938	3.34	33.38	182,187	608
250.63	9,997	0.45	80,860	0.06	41,923	3.44	32.14	175,730	604
253.17	10,258	0.39	77,415	0.05	43,841	3.60	32.84	179,156	644
276.98	10,432	0.45	75,907	0.06	42,775	4.15	33.07	179,803	746
257.66	10,441	0.42	78,348	0.06	43,296	3.56	33.22	180,552	643
278.19	11,066	0.53	78,378	0.07	39,578	3.74	33.24	181,075	678
266.26	10,593	0.44	76,076	0.07	49,861	3.66	33.14	180,669	661
297.13	10,300	0.46	74,882	0.08	50,068	3.70	34.13	185,536	686
307.81	10,765	0.54	76,207	0.09	49,682	4.08	32.94	178,914	730

第9表(続) 保険給付費

協会管掌健康保険(被扶養者分)

年度別 月別	被 扶 養 者 分							
	薬 剤 支 給		高 額 療 養 費				(再掲)義務教育就学前	
			入 院		そ の 他		薬 剤 支 給	
	1000人当 たり 件 数	1件当 たり 医 療 費	1000人当 り 件 数	1件当 たり 金 額	1000人当 り 件 数	1件当 たり 金 額	1000人当 り 件 数	1件当 たり 医 療 費
	円		円		円		円	
平成17年度	2,900.07	6,864	28.19	102,423	2.63	45,970	5,698.25	4,556
平成18年度	3,075.57	6,705	30.40	97,993	3.29	44,263	5,933.38	4,471
平成19年度	3,136.30	6,968	22.38	86,702	3.46	41,478	6,101.99	4,545
平成20年度	3,265.76	7,103	13.77	76,560	2.61	45,007	5,975.02	5,062
平成21年度	3,348.18	7,374	13.28	74,048	1.92	53,690	5,999.07	5,177
平成22年度	3,528.55	7,369	11.31	71,381	2.00	54,755	6,558.70	5,272
平成23年度	3,637.82	7,629	10.03	71,679	2.09	58,233	6,683.60	5,306
平成24年度	3,719.91	7,545	8.96	72,263	1.60	50,778	6,765.96	5,213
平成25年度	3,734.94	7,789	7.70	72,880	1.01	42,439	6,764.55	5,227
平成26年度	3,837.06	7,772	7.25	72,668	0.85	42,585	6,875.26	5,180
平成26年4月	321.68	7,771	0.76	76,800	0.09	41,934	613.79	5,152
5月	318.95	7,475	0.62	75,418	0.08	40,618	598.59	4,984
6月	304.57	7,401	0.59	75,357	0.07	45,370	559.63	4,835
7月	306.67	7,632	0.60	73,141	0.07	41,049	568.01	4,719
8月	271.25	7,787	0.57	68,254	0.07	43,486	465.83	4,573
9月	306.41	7,678	0.51	70,205	0.06	39,264	545.59	4,986
10月	321.64	8,000	0.59	69,904	0.07	42,631	579.32	5,382
11月	313.35	7,652	0.54	70,932	0.06	40,547	589.34	5,322
12月	355.24	8,116	0.64	69,873	0.07	46,410	651.41	5,732
平成27年1月	330.51	7,623	0.54	73,222	0.06	44,855	542.68	5,214
2月	322.73	7,760	0.59	72,489	0.07	43,571	549.63	5,313
3月	363.03	8,233	0.70	74,403	0.09	41,683	609.84	5,588
平成27年度	3,968.18	8,155	6.33	73,501	0.76	46,516	6,998.07	5,267
平成27年4月	321.59	8,147	0.67	75,720	0.08	45,131	598.38	5,293
5月	314.67	7,664	0.54	74,961	0.07	39,812	557.49	4,984
6月	324.64	7,681	0.46	73,611	0.05	45,836	580.80	4,932
7月	318.95	7,880	0.55	73,342	0.07	43,265	580.64	4,768
8月	286.12	8,032	0.49	72,903	0.05	42,587	501.00	4,700
9月	313.17	8,077	0.41	72,901	0.05	53,912	556.73	5,134
10月	345.07	8,223	0.48	69,924	0.05	44,361	620.48	5,525
11月	323.25	8,113	0.48	73,749	0.05	42,141	589.64	5,405
12月	346.70	8,626	0.54	74,192	0.06	45,692	639.33	5,745
平成28年1月	306.29	8,470	0.53	73,048	0.07	51,763	522.11	5,267
2月	376.80	8,137	0.54	72,540	0.07	49,022	621.44	5,517
3月	389.63	8,642	0.64	73,947	0.08	52,246	622.66	5,607

協会管掌健康保険

(全国編)

・医療費の諸率

(高齢受給者分)

(世帯合算分)

(再掲)

高齢受給者分 (一般)		高齢受給者分 (一定以上所得者)		世帯合算高額療養費		高額療養費総計	
薬剤支給		薬剤支給					
1000人当たり 件数	1件当たり 医療費	1000人当たり 件数	1件当たり 医療費	1000人当たり 件数	1件当たり 金額	1000人当たり 件数	1件当たり 金額
円		円		円		円	
6,830.24	11,933	7,193.42	12,307	4.71	139,072	36.72	117,971
7,173.53	11,713	7,519.84	12,020	5.48	130,301	40.22	111,515
7,503.48	12,258	7,745.68	12,571	5.21	103,490	31.29	94,737
7,861.99	12,531	8,037.89	12,760	5.26	75,557	21.42	79,050
8,011.56	12,992	8,012.50	13,276	8.20	64,133	22.89	73,434
8,153.91	12,633	8,212.38	12,970	9.26	62,083	22.15	69,418
8,252.35	13,108	8,284.07	13,572	9.79	62,277	21.36	68,471
8,355.61	12,766	8,281.95	13,212	9.37	53,671	19.25	62,704
8,488.30	13,210	8,356.55	13,688	8.73	46,591	16.83	58,490
8,550.24	13,131	8,511.28	13,648	9.37	44,635	16.82	56,338
705.21	13,135	717.29	13,681	0.90	45,969	1.66	58,869
713.26	12,843	709.74	13,369	0.78	44,942	1.43	56,889
707.71	12,553	695.77	13,201	0.73	45,526	1.33	57,906
727.89	13,172	718.37	13,639	0.76	45,874	1.37	57,125
694.87	12,904	691.68	13,414	0.73	44,181	1.32	55,477
714.58	12,958	701.84	13,428	0.67	44,736	1.20	55,626
737.22	13,383	731.24	13,808	0.79	44,161	1.41	55,090
689.88	12,839	683.68	13,346	0.70	44,369	1.26	55,494
738.34	13,821	737.76	14,389	0.80	43,975	1.46	55,513
702.90	13,254	707.71	13,561	0.73	44,584	1.30	56,560
686.06	13,032	686.25	13,635	0.82	43,396	1.42	54,912
732.07	13,575	729.41	14,165	0.94	44,008	1.66	56,132
8,623.45	14,274	8,607.10	14,826	9.11	41,955	15.84	54,738
723.67	13,944	726.15	14,528	0.86	43,438	1.54	56,347
701.62	13,156	700.17	13,846	0.70	43,458	1.26	55,866
729.57	13,470	723.04	14,123	0.64	43,193	1.15	56,065
731.01	13,864	732.64	14,445	0.77	44,632	1.37	56,872
701.18	13,779	699.91	14,204	0.67	43,710	1.20	56,818
704.21	14,094	697.29	14,564	0.62	43,397	1.07	55,630
744.87	14,373	740.70	14,970	0.74	41,903	1.25	53,553
700.31	14,420	695.66	14,838	0.67	41,402	1.18	54,721
742.55	15,363	742.09	15,973	0.82	40,285	1.43	54,004
684.08	14,939	687.49	15,494	0.78	42,162	1.33	54,326
712.34	14,574	713.33	15,344	0.84	39,156	1.41	51,787
748.04	15,251	748.09	15,428	0.99	38,763	1.66	52,086



第10表 特定疾病療養受療証交付数

協会管掌健康保険

年度別 月別	新規交付数			返納数			年度末(月末)現在有効受療証数		
	計	被保険者	被扶養者	計	被保険者	被扶養者	計	被保険者	被扶養者
平成17年度	8,954	4,854	4,100	7,663	4,167	3,496	56,993	31,515	25,478
平成18年度	13,947	7,615	6,332	32,613	17,912	14,701	37,547	20,778	16,769
平成19年度	9,791	5,408	4,383	6,103	3,337	2,766	41,235	22,849	18,386
平成20年度	13,408	6,943	6,465	5,260	2,850	2,410	5,562	3,002	2,560
平成21年度	43,284	23,713	19,571	11,817	6,379	5,438	37,029	20,336	16,693
平成22年度	10,962	5,928	5,034	4,576	2,419	2,157	43,415	23,845	19,570
平成23年度	10,039	5,473	4,566	5,802	2,970	2,832	47,652	26,348	21,304
平成24年度	10,510	5,874	4,636	4,837	2,570	2,267	53,325	29,652	23,673
平成25年度	10,562	5,875	4,687	4,247	2,191	2,056	59,640	33,336	26,304
平成26年度	10,783	6,232	4,551	4,889	2,639	2,250	65,534	36,929	28,605
平成26年4月	1,139	634	505	491	283	208	60,288	33,687	26,601
5月	967	534	433	467	243	224	60,788	33,978	26,810
6月	892	500	392	803	421	382	60,877	34,057	26,820
7月	878	521	357	345	184	161	61,410	34,394	27,016
8月	788	429	359	310	163	147	61,888	34,660	27,228
9月	885	489	396	373	188	185	62,400	34,961	27,439
10月	821	493	328	391	221	170	62,830	35,233	27,597
11月	826	476	350	378	209	169	63,278	35,500	27,778
12月	813	488	325	267	154	113	63,824	35,834	27,990
平成27年1月	940	570	370	339	197	142	64,425	36,207	28,218
2月	856	496	360	374	187	187	64,907	36,516	28,391
3月	978	602	376	351	189	162	65,534	36,929	28,605
平成27年度	14,579	8,407	6,172	7,622	3,989	3,633	72,491	41,347	31,144
平成27年4月	1,221	701	520	463	251	212	66,292	37,379	28,913
5月	988	592	396	432	238	194	66,848	37,733	29,115
6月	1006	569	437	963	425	538	66,891	37,877	29,014
7月	1290	746	544	556	319	237	67,625	38,304	29,321
8月	1218	706	512	643	372	271	68,200	38,638	29,562
9月	1286	741	545	758	400	358	68,728	38,979	29,749
10月	1155	686	469	658	373	285	69,225	39,292	29,933
11月	1184	678	506	610	348	262	69,799	39,622	30,177
12月	1203	673	530	523	256	267	70,479	40,039	30,440
平成28年1月	1245	735	510	585	287	298	71,139	40,487	30,652
2月	1327	748	579	584	274	310	71,882	40,961	30,921
3月	1456	832	624	847	446	401	72,491	41,347	31,144

注 平成20年10月以降については、協会設立後に交付した受療証のみを対象としている。

第11表 (1) 限度額適用・標準負担額減額認定証交付状況

協会管掌健康保険

年度別 月別	新規交付数			返納数			年度末(月末)現在 有効認定証数			うち長期該当者		
	計	被保険者	被扶養者	計	被保険者	被扶養者	計	被保険者	被扶養者	計	被保険者	被扶養者
平成17年度	3,733	1,823	1,910	3,630	1,798	1,832	3,790	1,825	1,965	783	294	489
平成18年度	3,809	1,772	2,037	3,141	1,523	1,618	4,455	2,073	2,382	888	314	574
平成19年度	10,375	5,653	4,722	5,267	2,696	2,571	9,563	5,030	4,533	1776	837	939
平成20年度	11,384	6,250	5,134	7,398	4,038	3,360	4,583	2,585	1,998	236	89	147
平成21年度	15,230	8,455	6,775	9,722	5,461	4,261	10,091	5,579	4,512	758	237	521
平成22年度	20,712	11,727	8,985	17,669	9,962	7,707	13,134	7,344	5,790	833	237	596
平成23年度	22,785	12,925	9,860	21,501	12,128	9,373	14,418	8,141	6,277	883	293	590
平成24年度	28,452	16,625	11,827	24,560	14,101	10,459	18,310	10,665	7,645	970	330	640
平成25年度	30,495	18,149	12,346	28,870	16,865	12,005	19,935	11,949	7,986	959	323	636
平成26年度	51,810	31,811	19,999	49,507	30,095	19,412	22,238	13,665	8,573	1022	379	643
平成26年4月	2,021	1,273	748	711	458	253	21,245	12,764	8,481	992	335	657
5月	2,016	1,238	778	473	284	189	22,788	13,718	9,070	1,027	340	687
6月	2,109	1,283	826	587	347	240	24,310	14,654	9,656	1,053	347	706
7月	4,453	2,746	1,707	3,284	2,019	1,265	25,479	15,381	10,098	1,068	348	720
8月	6,433	3,882	2,551	23,111	13,909	9,202	8,801	5,354	3,447	582	193	389
9月	3,283	2,030	1,253	464	269	195	11,620	7,115	4,505	715	249	466
10月	13,100	8,173	4,927	10666	6692	3974	14,054	8,596	5,458	759	264	495
11月	4,446	2,730	1716	2527	1546	981	15,973	9,780	6,193	789	276	513
12月	5,372	3,293	2079	3305	2047	1258	18,040	11,026	7,014	839	306	533
平成27年1月	3,609	2,215	1394	3270	1848	1422	18,379	11,393	6,986	887	332	555
2月	2,430	1,430	1000	550	324	226	20,259	12,499	7,760	969	360	609
3月	2,538	1,518	1020	559	352	207	22,238	13,665	8,573	1022	379	643
平成27年度	43,747	27,393	16,354	40,879	25,327	15,552	25,106	15,731	9,375	1,053	389	664
平成27年4月	2,297	1,452	845	677	408	269	23,858	14,709	9,149	1056	393	663
5月	2,190	1,372	818	425	260	165	25,623	15,821	9,802	1,089	399	690
6月	2,532	1,628	904	846	542	304	27,309	16,907	10,402	1,100	399	701
7月	5,571	3,464	2,107	4,295	2,720	1,575	28,585	17,651	10,934	1,125	401	724
8月	8,811	5,443	3,368	28,185	17,361	10,824	9,211	5,733	3,478	615	226	389
9月	4,180	2,620	1,560	1410	842	568	11,981	7,511	4,470	776	297	479
10月	3,682	2,387	1,295	938	609	329	14,725	9,289	5,436	823	308	515
11月	3,164	2,004	1,160	921	611	310	16,968	10,682	6,286	880	327	553
12月	2,845	1,785	1,060	737	468	269	19,076	11,999	7,077	928	339	589
平成28年1月	2,792	1,752	1,040	881	533	348	20,987	13,218	7,769	953	346	607
2月	2,767	1,710	1,057	769	479	290	22,985	14,449	8,536	1003	363	640
3月	2,916	1,776	1,140	795	494	301	25,106	15,731	9,375	1,053	389	664

注1.平成18年度以前は「標準負担額減額認定証」の交付状況を掲載している。

2.平成20年10月以降については、協会設立後に交付した認定証のみを対象としている。

第11表 (2) 限度額適用認定証交付状況

協会管掌健康保険

年度別 月別	新規交付数			返納数			年度末(月末)現在 有効認定証数		
	計	被保険者	被扶養者	計	被保険者	被扶養者	計	被保険者	被扶養者
平成17年度	.	.	.	.	.	.	.	.	.
平成18年度	.	.	.	.	.	.	.	.	.
平成19年度	372,702	234,761	137,941	112,662	72,456	40,206	260,040	162,305	97,735
平成20年度	474,212	301,966	172,246	193,889	126,008	67,881	155,682	97,725	57,957
平成21年度	558,523	352,111	206,412	418,981	267,526	151,455	295,224	182,310	112,914
平成22年度	645,163	404,046	241,117	622,348	390,964	231,384	318,039	195,392	122,647
平成23年度	695,176	435,479	259,697	664,251	417,024	247,227	348,964	213,847	135,117
平成24年度	788,377	496,725	291,652	668,537	420,104	248,433	468,804	290,468	178,336
平成25年度	848,023	538,414	309,609	790,560	499,749	290,811	526,267	329,133	197,134
平成26年度	1,231,805	787,952	443,853	1,275,867	806,487	469,380	482,205	310,598	171,607
平成26年4月	74,067	47,484	26,583	78,935	50,148	28,787	521,399	326,469	194,930
5月	72,932	47,004	25,928	68,530	43,509	25,021	525,801	329,964	195,837
6月	74,741	48,136	26,605	65,669	41,981	23,688	534,873	336,119	198,754
7月	81,639	51,554	30,085	74,220	46,817	27,403	542,292	340,856	201,436
8月	75,493	47,218	28,275	70,948	44,798	26,150	546,837	343,276	203,561
9月	77,580	49,939	27,641	69,568	43,049	26,519	554,849	350,166	204,683
10月	234,543	150,333	84,210	225,131	142,723	82,408	564,261	357,776	206,485
11月	115,990	75,481	40,509	110,760	70,955	39,805	569,491	362,302	207,189
12月	149,750	95,488	54,262	134,685	85,061	49,624	584,556	372,729	211,827
平成27年1月	113,032	71,756	41,276	317,614	201,309	116,305	379,974	243,176	136,798
2月	78,958	50,739	28,219	28,180	16,914	11,266	430,752	277,001	153,751
3月	83,080	52,820	30,260	31,627	19,223	12,404	482,205	310,598	171,607
平成27年度	1,160,639	748,521	412,118	855,050	536,415	318,635	787,794	522,704	265,090
平成27年4月	78,248	50,793	27,455	39,606	24,137	15,469	520,847	337,254	183,593
5月	72,793	47,702	25,091	32,484	19,329	13,155	561,156	365,627	195,529
6月	86,877	56,712	30,165	37,271	22,817	14,454	610,762	399,522	211,240
7月	96,931	61,886	35,045	49,295	30,662	18,633	658,398	430,746	227,652
8月	100,864	63,979	36,885	60,412	37,430	22,982	698,850	457,295	241,555
9月	109,913	70,599	39,314	63,315	38,485	24,830	745,448	489,409	256,039
10月	104,620	67,788	36,832	82,101	51,696	30,405	767,967	505,501	262,466
11月	95,890	61,980	33,910	81,501	52,178	29,323	782,356	515,303	267,053
12月	99,601	63,356	36,245	89,599	56,134	33,465	792,358	522,525	269,833
平成28年1月	110,534	71,366	39,168	142,359	89,207	53,152	760,533	504,684	255,849
2月	100,882	65,541	35,341	84,994	54,894	30,100	776,421	515,331	261,090
3月	103,486	66,819	36,667	92,113	59,446	32,667	787,794	522,704	265,090

注. 平成20年10月以降については、協会設立後に交付した認定証のみを対象としている。

# 全国健康保険協会管掌健康保険 (法第3条第2項被保険者)

注 平成20年9月以前は、政府管掌健康保険(法第3条第2項被保険者)に係る数値である。



## 目 次

第1表	適用状況	118
第2表	就労延人員及び健康保険印紙はり付け枚数	120
第3表	賞与支払状況	124
第4表	被保険者数・被扶養者数及び扶養率	125
第5表	被保険者数・被扶養者数年齢別内訳	126
第6表	保険料徴収状況	127
第7表	受給資格者票交付数	128
第8表	保険給付費・医療費の状況	130
第9表	特定疾病療養受療証交付数	163
第10表	限度額適用・標準負担額減額認定証、限度額適用認定証交付状況	
(1)	限度額適用・標準負担額減額認定証交付状況	164
(2)	限度額適用認定証交付状況	165

第1表 適用

法第3条第2項被保険者

年度別 月別	印紙購入 通帳数 (年度末月末現在)	印紙受払等 報告書提出枚 数	平均標準 賃金日額	被保険者手帳交付数(年度累計)						
				合計			新規交付	再交付	更新	
				計	男子	女子				
平成17年度	2,007	1,990	12,577	14,703	10,795	3,908	1,608	549	12,546	
平成18年度	1,826	1,680	12,721	12,684	9,479	3,205	1,434	562	10,688	
平成19年度	1,690	1,507	13,179	10,129	8,059	2,070	1,474	238	8,417	
平成20年度	1,572	1,384	12,923	19,988			6,086	164	13,738	
平成21年度	1,421	1,244	12,806	7,628			2,133	91	5,404	
平成22年度	1,291	1,182	13,236	7,116			1,451	77	5,588	
平成23年度	1,172	1,140	13,570	6,694			1,360	79	5,255	
平成24年度	979	956	13,601	6,377			1,302	82	4,993	
平成25年度	848	864	13,578	6,819			1,494	79	5,246	
平成26年度	796	803	13,794	6,751			1,243	71	5,437	
平成26年4月	801	857	13,731	781			156	4	621	
5月	805	819	13,687	768			103	6	659	
6月	895	878	13,564	528			113	5	410	
7月	863	862	13,684	599			118	8	473	
8月	877	871	13,623	442			69	7	366	
9月	1,295	1,266	13,799	545			103	7	435	
10月	852	845	13,732	590			113	10	467	
11月	830	810	13,691	467			79	1	387	
12月	840	840	13,902	418			60	4	354	
平成27年1月	844	820	13,740	509			79	3	427	
2月	841	814	13,673	433			77	7	349	
3月	796	803	13,794	671			173	9	489	
平成27年度	711	736	13,991	6,777			1,438	71	5,268	
平成27年4月	782	769	13,721	788			159	6	623	
5月	744	788	13,848	544			138	12	394	
6月	710	757	13,667	442			78	5	359	
7月	755	811	13,809	763			189	10	564	
8月	753	770	13,734	528			88	10	430	
9月	737	774	13,880	503			98	1	404	
10月	726	760	13,825	559			142	4	413	
11月	736	779	13,877	517			95	4	418	
12月	734	780	13,960	465			80	4	381	
平成28年1月	745	760	13,676	398			89	3	306	
2月	707	723	13,812	572			106	7	459	
3月	711	736	13,991	698			176	5	517	

注1. 「平均標準賃金日額」は、健康保険印紙受払報告書によるものである。

注2. 印紙受払等報告書提出枚数及び平均標準賃金日額の年度別の数値は、3月分を計上している。

# 状 況

被 保 険 者 手 帳 返 納 数 (年度累計)	有効被保険者手帳所有者数 (年度末・月末現在)			事 由 別 適 用 除 外 承 認 者 数 ( 年 度 累 計 )			
	計	男 子	女 子	計	引き続き2か月間に 26日以上使用される 見込みのないもの	健康保険法 第3条第4項の 規定による 被保険者	その他特別の 事由のあるもの
2,163	15,393	11,487	3,906	542,382	240,779	4,062	297,541
2,434	13,386	10,231	3,155	477,574	212,855	5,383	259,336
2,563	11,207	9,136	2,071	446,328	195,001	4,252	247,075
1,273	10,854	8,925	1,929	421,045	176,292	4,591	240,162
1,187	11,390	9,403	1,987	423,429	171,024	6,820	245,585
1,135	11,716	9,805	1,911	408,671	150,797	9,219	248,655
1,533	11,917	10,196	1,721	421,982	144,728	9,778	267,476
1,721	12,620	10,834	1,786	404,678	146,978	6,966	250,734
938	12,063	10,452	1,611	394,226	122,845	6,920	264,461
1,137	12,283	10,724	1,559	357,225	117,250	5,375	234,600
92	12,153	10,534	1,619	20,411	7,013	281	13,117
114	12,145	10,544	1,601	23,074	8,019	377	14,678
96	12,169	10,585	1,584	26,191	4,197	438	21,556
125	12,173	10,614	1,559	35,296	7,680	617	26,999
64	12,189	10,639	1,550	19,131	5,106	382	13,643
59	12,240	10,686	1,554	18,763	4,866	217	13,680
84	12,287	10,729	1,558	18,322	4,446	260	13,616
65	12,304	10,744	1,560	37,509	6,932	476	30,101
55	12,320	10,766	1,554	63,540	25,899	798	36,843
52	12,351	10,801	1,550	46,635	26,937	631	19,067
80	12,361	10,802	1,559	24,072	7,957	391	15,724
251	12,283	10,724	1,559	24,281	8,198	507	15,576
845	12,784	11,206	1,578	327,209	108,324	8,178	210,707
112	12,337	10,773	1,564	16,118	3,545	318	12,255
62	12,408	10,846	1,562	18,515	5,210	438	12,867
52	12,442	10,884	1,558	25,771	4,435	759	20,577
104	12,553	10,995	1,558	33,605	9,678	784	23,143
48	12,581	11,027	1,554	19,370	5,963	531	12,876
66	12,597	11,037	1,560	17,588	5,635	392	11,561
49	12,664	11,099	1,565	16,751	3,823	664	12,264
80	12,674	11,108	1,566	34,237	7,218	1,288	25,731
52	12,693	11,121	1,572	61,188	24,248	1,409	35,531
38	12,735	11,161	1,574	39,360	23,267	721	15,372
50	12,782	11,204	1,578	20,148	6,203	500	13,445
132	12,784	11,206	1,578	24,558	9,099	374	15,085



## 第2表 就労延人員及び

### 法第3条第2項被保険者

年度別 月別	就 労 延 人 員 及 び					
	計		第 1 級		第 2 級	
	延人員	はり付け枚数	延人員	はり付け枚数	延人員	はり付け枚数
平成17年度	3,097,574	2,503,611	2,209	2,139	15,590	8,366
平成18年度	2,761,398	2,219,654	1,924	1,862	13,485	7,304
平成19年度	2,264,969	1,765,538	29,345	25,365	48,883	46,689
平成20年度	2,102,744	1,642,852	29,423	27,862	37,193	32,763
平成21年度	2,014,301	1,587,498	29,101	27,903	30,201	25,443
平成22年度	2,055,043	1,581,405	26,678	25,851	25,345	21,305
平成23年度	1,957,477	1,535,971	27,788	26,928	21,490	17,741
平成24年度	1,963,296	1,581,553	22,005	20,525	20,234	17,814
平成25年度	2,011,130	1,614,755	20,989	19,849	18,804	16,155
平成26年度	1,995,977	1,597,220	19,672	18,940	17,660	15,828
平成26年4月	163,701	131,481	1,941	1,891	1,370	1,233
5月	167,664	137,326	1,641	1,599	1,389	1,219
6月	167,162	133,648	1,659	1,577	1,354	1,146
7月	176,162	140,403	1,685	1,621	1,377	1,192
8月	162,297	130,882	1,570	1,524	1,346	1,241
9月	163,976	131,118	1,600	1,525	1,446	1,305
10月	170,825	134,019	1,636	1,545	1,498	1,394
11月	166,122	132,715	1,406	1,357	1,511	1,344
12月	173,363	138,824	1,593	1,526	1,557	1,400
平成27年1月	160,551	127,196	1,672	1,609	1,570	1,401
2月	152,105	121,579	1,642	1,601	1,653	1,507
3月	172,049	138,029	1,627	1,565	1,589	1,446
平成27年度	1,971,040	1,605,936	14,864	13,926	16,941	15,010
平成27年4月	170,373	137,513	1,463	1,399	1,529	1,386
5月	160,792	132,395	1,326	1,281	1,376	1,240
6月	172,058	139,249	1,344	1,278	1,536	1,383
7月	171,608	135,148	1,345	1,248	1,477	1,308
8月	160,924	132,345	1,245	1,219	1,527	1,347
9月	161,496	132,715	1,240	1,181	1,453	1,299
10月	169,588	138,233	1,212	1,139	1,460	1,292
11月	158,018	128,882	1,211	1,110	1,504	1,351
12月	167,815	135,591	1,325	1,125	1,499	1,352
平成28年1月	150,059	124,397	1,338	1,283	1,448	1,259
2月	160,152	132,614	1,294	1,237	1,511	1,350
3月	168,157	136,854	521	426	621	443

法第3条第2項被保険者

(全国編)

# 健康保険印紙はり付け枚数

(年度累計)

健康保険印紙はり付け枚数							
第3級		第4級		第5級		第6級	
延人員	はり付け枚数	延人員	はり付け枚数	延人員	はり付け枚数	延人員	はり付け枚数
27,945	25,120	73,383	60,729	198,270	104,135	166,954	105,934
24,498	21,871	63,826	52,398	185,792	91,577	176,074	93,437
167,529	84,326	131,241	59,453	267,091	216,135	465,538	398,455
143,187	69,462	122,198	43,252	245,317	198,814	450,144	392,669
152,125	70,465	126,847	52,428	232,780	195,518	487,230	426,137
133,048	50,845	139,078	66,146	195,408	164,116	514,830	446,694
130,533	45,927	105,900	44,910	165,942	132,902	458,135	414,159
124,143	47,589	98,595	44,524	158,070	126,774	464,891	423,937
120,052	43,790	98,605	39,349	162,378	127,032	479,369	437,303
113,547	39,704	59,980	45,918	189,083	109,412	459,236	418,043
9,472	3,100	4,174	3,208	14,741	9,274	38,299	35,007
9,853	3,436	5,038	4,671	15,649	9,812	38,516	35,832
7,201	3,296	7,156	3,942	17,791	9,440	39,553	36,651
10,333	3,586	5,085	4,306	18,866	9,771	40,700	37,286
9,760	3,266	4,764	4,146	15,994	9,274	39,728	36,669
9,805	3,491	4,118	3,387	14,827	8,764	37,374	33,951
10,330	3,439	3,871	3,088	16,648	9,399	39,707	35,300
9,576	3,378	5,056	4,325	16,105	8,970	38,140	34,432
9,690	3,403	6,919	3,861	14,666	8,781	37,350	34,113
9,101	3,146	4,748	3,715	15,447	8,711	35,830	32,464
8,913	2,998	3,831	3,138	14,802	8,233	34,629	30,798
9,513	3,165	5,220	4,131	13,547	8,983	39,410	35,540
114,305	39,920	58,731	48,350	164,144	99,554	456,732	414,411
10,047	3,360	5,290	4,354	14,841	8,747	39,119	35,593
9,727	3,673	4,615	3,908	12,897	8,110	35,861	32,646
10,435	3,822	4,895	4,015	15,136	8,496	40,343	36,878
10,336	3,784	5,274	3,578	14,810	8,228	39,887	35,001
9,532	3,233	4,210	3,820	13,803	8,598	38,541	35,520
9,273	3,392	4,917	3,868	12,539	8,189	36,884	33,210
10,237	3,699	4,314	3,888	14,077	8,326	38,975	35,598
9,059	3,373	4,778	3,939	12,450	7,652	36,648	33,029
9,728	3,360	4,823	3,854	14,095	7,828	37,489	33,732
8,570	2,974	4,872	4,141	12,912	8,255	36,316	33,288
8,793	2,968	4,968	4,408	14,021	8,654	36,468	33,619
8,568	2,282	5,775	4,577	12,563	8,471	40,201	36,297

法第3条第2項被保険者

(全国編)

第2表 (続) 就労延人員及び

法第3条第2項被保険者

年度別 月別	就 労 延 人 員 及 び 健 康 保 険 印 紙							
	第 7 級		第 8 級		第 9 級		第 10 級	
	延人員	はり付け枚数	延人員	はり付け枚数	延人員	はり付け枚数	延人員	はり付け枚数
平成17年度	406,029	303,456	748,234	644,606	581,689	490,383	305,073	257,296
平成18年度	344,281	285,333	600,351	519,217	494,967	406,394	299,601	251,371
平成19年度	311,672	223,083	299,868	242,283	308,696	266,832	132,080	113,500
平成20年度	302,673	221,287	281,545	228,354	287,884	253,269	118,961	102,665
平成21年度	268,981	205,114	253,254	201,900	260,257	237,202	102,874	87,234
平成22年度	281,531	209,072	271,033	201,285	271,450	237,544	114,086	92,542
平成23年度	275,601	209,493	279,303	213,939	287,698	259,876	120,069	98,944
平成24年度	269,639	213,009	296,833	231,499	293,594	270,685	124,774	108,750
平成25年度	266,732	212,158	309,555	244,516	310,688	284,765	130,871	113,704
平成26年度	277,475	218,904	312,922	243,720	323,866	297,006	130,130	114,821
平成26年4月	22,114	17,267	27,303	21,098	26,579	24,382	10,253	9,162
5月	23,976	19,446	26,613	21,024	26,030	24,061	11,843	10,648
6月	21,853	17,465	26,690	21,127	27,616	25,461	9,955	8,698
7月	23,364	18,640	26,519	21,052	27,851	25,559	11,248	9,898
8月	20,909	16,330	24,279	19,058	26,191	24,111	9,757	8,586
9月	22,644	17,686	26,496	20,324	26,533	24,237	11,785	10,483
10月	22,968	17,151	27,209	20,856	27,912	25,539	11,264	9,856
11月	23,709	18,267	25,705	20,159	26,473	24,340	10,748	9,552
12月	25,594	21,023	26,074	20,117	27,201	24,664	13,050	11,670
平成27年1月	23,359	18,833	24,610	19,316	26,051	23,688	10,033	8,454
2月	21,465	17,476	23,751	18,416	25,221	23,316	9,411	8,447
3月	25,520	19,320	27,673	21,173	30,208	27,648	10,783	9,367
平成27年度	281,756	231,068	299,850	232,643	348,364	321,837	130,708	117,852
平成27年4月	24,210	19,673	27,174	20,944	28,690	26,465	10,858	9,759
5月	24,225	20,070	24,627	19,566	27,879	25,846	11,624	10,515
6月	23,550	19,255	27,611	21,533	30,957	28,812	9,982	8,796
7月	23,624	18,608	25,210	18,664	29,782	27,353	12,005	10,706
8月	22,812	18,830	24,144	18,618	28,501	26,323	9,869	8,751
9月	24,292	20,184	23,891	18,716	28,293	26,039	11,817	10,691
10月	23,776	19,617	26,699	20,485	31,480	28,854	10,688	9,699
11月	23,155	18,949	23,765	18,493	26,787	24,480	11,127	10,014
12月	24,615	20,406	24,565	18,753	27,979	25,720	13,093	11,958
平成28年1月	21,254	17,742	21,164	16,895	26,735	25,073	8,972	8,033
2月	22,140	18,528	24,760	19,835	29,586	27,617	9,758	9,042
3月	24,103	19,206	26,240	20,141	31,695	29,255	10,915	9,888

法第3条第2項被保険者

(全国編)

# 健康保険印紙はり付け枚数

(年度累計)

は り 付 け 枚 数						現金納付保険料 延納付日数	適用除外者
第 11 級		第 12 級		第 13 級			
延人員	はり付け枚数	延人員	はり付け枚数	延人員	はり付け枚数		
306,676	270,363	146,980	125,794	118,542	105,290	582,069	8,152,167
302,978	266,169	139,124	120,394	114,497	102,327	550,490	3,583,171
103,026	89,417	・	・	・	・	513,919	3,097,283
84,219	72,455	・	・	・	・	465,718	2,528,681
70,651	58,154	・	・	・	・	417,204	2,255,679
82,556	66,005	・	・	・	・	470,191	1,449,231
85,018	71,152	・	・	・	・	422,878	1,177,519
90,518	76,447	・	・	・	・	379,858	1,140,629
93,087	76,134	・	・	・	・	436,672	958,691
92,406	74,924	・	・	・	・	389,212	783,908
7,455	5,859	・	・	・	・	32,007	73,229
7,116	5,578	・	・	・	・	31,304	61,306
6,334	4,845	・	・	・	・	34,126	64,912
9,134	7,492	・	・	・	・	35,595	63,892
7,999	6,677	・	・	・	・	31,562	64,263
7,348	5,965	・	・	・	・	32,324	49,679
7,782	6,452	・	・	・	・	34,321	63,624
7,693	6,591	・	・	・	・	32,092	69,596
9,669	8,266	・	・	・	・	33,188	78,637
8,130	5,859	・	・	・	・	30,575	62,173
6,787	5,649	・	・	・	・	30,982	54,113
6,959	5,691	・	・	・	・	31,136	78,484
84,645	71,365	・	・	・	・	362,508	626,439
7,152	5,833	・	・	・	・	32,854	63,641
6,635	5,540	・	・	・	・	27,906	55,033
6,269	4,981	・	・	・	・	32,588	52,109
7,858	6,670	・	・	・	・	32,914	54,577
6,740	6,086	・	・	・	・	29,862	47,912
6,897	5,946	・	・	・	・	28,636	54,538
6,670	5,636	・	・	・	・	32,091	52,251
7,534	6,492	・	・	・	・	28,944	43,541
8,604	7,503	・	・	・	・	32,401	57,998
6,478	5,454	・	・	・	・	26,070	52,113
6,853	5,356	・	・	・	・	28,953	41,492
6,955	5,868	・	・	・	・	29,289	51,234

法第3条第2項被保険者

(全国編)

### 第3表 賞 与 支 払 状 況

法第3条第2項被保険者

(年度累計)

年 度 別 月 別	被保険者数	標準賞与額の平均
		円
平成17年度	7,068	74,837
平成18年度	5,207	69,777
平成19年度	3,952	79,118
平成20年度	3,544	77,339
平成21年度	3,341	74,069
平成22年度	3,099	64,934
平成23年度	2,915	59,836
平成24年度	2,547	58,812
平成25年度	2,146	61,042
平成26年度	1,954	50,426
平成26年 4月	24	99,083
5月	-	-
6月	350	72,611
7月	224	37,000
8月	163	39,331
9月	164	22,909
10月	17	50,824
11月	22	55,636
12月	844	54,065
平成27年 1月	96	13,313
2月	47	68,064
3月	3	29,667
平成27年度	1,582	59,090
平成27年 4月	24	89,333
5月	-	-
6月	126	73,429
7月	424	60,252
8月	96	36,615
9月	50	67,580
10月	69	45,884
11月	18	44,167
12月	572	66,582
平成28年 1月	104	38,567
2月	46	75,652
3月	53	2,000

法第3条第2項被保険者

(全国編)

第4表 被保険者数・被扶養者数及び扶養率

法第3条第2項被保険者

(年度末現在)

年度別 月別	有効手帳所有者数（被保険者数）			被扶養者数			扶養率
	総数	男子	女子	総数	男子	女子	
平成17年度	15,393	11,487	3,906	9,852	3,401	6,451	0.640
平成18年度	13,386	10,231	3,155	8,358	2,679	5,679	0.624
平成19年度	11,207	9,136	2,071	6,517	1,898	4,619	0.582
平成20年度	10,854	8,925	1,929	5,876	1,746	4,130	0.541
平成21年度	11,390	9,403	1,987	5,921	1,764	4,157	0.520
平成22年度	11,716	9,805	1,911	6,092	1,827	4,265	0.520
平成23年度	11,917	10,196	1,721	5,974	1,768	4,206	0.501
平成24年度	12,620	10,834	1,786	6,422	1,903	4,519	0.509
平成25年度	12,063	10,452	1,611	6,294	1,861	4,433	0.522
平成26年度	12,283	10,724	1,559	6,363	1,893	4,470	0.518
平成26年4月	12,153	10,534	1,619	6,318	1,868	4,450	0.520
5月	12,145	10,544	1,601	6,306	1,861	4,445	0.519
6月	12,169	10,585	1,584	6,330	1,865	4,465	0.520
7月	12,173	10,614	1,559	6,294	1,858	4,436	0.517
8月	12,189	10,639	1,550	6,334	1,874	4,460	0.520
9月	12,240	10,686	1,554	6,364	1,876	4,488	0.520
10月	12,287	10,729	1,558	6,392	1,891	4,501	0.520
11月	12,304	10,744	1,560	6,384	1,890	4,494	0.519
12月	12,320	10,766	1,554	6,353	1,877	4,476	0.516
平成27年1月	12,351	10,801	1,550	6,350	1,867	4,483	0.514
2月	12,361	10,802	1,559	6,385	1,884	4,501	0.517
3月	12,283	10,724	1,559	6,363	1,893	4,470	0.518
平成27年度	12,784	11,206	1,578	6,518	1,957	4,561	0.510
平成27年4月	12,337	10,773	1,564	6,378	1,891	4,487	0.517
5月	12,408	10,846	1,562	6,386	1,894	4,492	0.515
6月	12,442	10,884	1,558	6,385	1,892	4,493	0.513
7月	12,553	10,995	1,558	6,414	1,898	4,516	0.511
8月	12,581	11,027	1,554	6,442	1,917	4,525	0.512
9月	12,597	11,037	1,560	6,428	1,921	4,507	0.510
10月	12,664	11,099	1,565	6,461	1,930	4,531	0.510
11月	12,674	11,108	1,566	6,487	1,948	4,539	0.512
12月	12,693	11,121	1,572	6,486	1,943	4,543	0.511
平成28年1月	12,735	11,161	1,574	6,511	1,952	4,559	0.511
2月	12,782	11,204	1,578	6,535	1,961	4,574	0.511
3月	12,784	11,206	1,578	6,518	1,957	4,561	0.510

法第3条第2項被保険者

(全国編)

第5表 被保険者数・被扶養者数年齢別内訳

法第3条第2項被保険者

(年度末現在)

年度別 月別	手帳所有者				被扶養者				
	総数	年齢別内訳			総数	年齢別内訳			
		70歳未満	高齢受給者	老人		義務教育 就学前	70歳未満(義務教 育就学前を除く)	高齢受給者	老人
平成17年度	15,393	14,612	473	308	9,852	282	8,485	281	804
平成18年度	13,386	12,666	463	257	8,358	266	7,163	254	675
平成19年度	11,207	10,532	484	191	6,517	238	5,678	204	397
平成20年度	10,854	10,289	565	・	5,876	513	5,167	196	・
平成21年度	11,390	10,770	620	・	5,921	535	5,164	222	・
平成22年度	11,716	11,016	700	・	6,092	593	5,267	232	・
平成23年度	11,917	11,089	828	・	5,974	610	5,102	262	・
平成24年度	12,620	11,563	1,057	・	6,422	676	5,435	311	・
平成25年度	12,063	11,008	1,055	・	6,294	690	5,294	310	・
平成26年度	12,283	11,059	1,224	・	6,363	703	5,335	325	・
平成26年4月	12,153	11,076	1,077	・	6,318	590	5,417	311	・
5月	12,145	11,067	1,078	・	6,306	594	5,398	314	・
6月	12,169	11,073	1,096	・	6,330	607	5,407	316	・
7月	12,173	11,071	1,102	・	6,294	617	5,359	318	・
8月	12,189	11,068	1,121	・	6,334	634	5,378	322	・
9月	12,240	11,102	1,138	・	6,364	645	5,392	327	・
10月	12,287	11,132	1,155	・	6,392	658	5,407	327	・
11月	12,304	11,138	1,166	・	6,384	663	5,396	325	・
12月	12,320	11,136	1,184	・	6,353	663	5,368	322	・
平成27年1月	12,351	11,145	1,206	・	6,350	670	5,356	324	・
2月	12,361	11,142	1,219	・	6,385	691	5,369	325	・
3月	12,283	11,059	1,224	・	6,363	703	5,335	325	・
平成27年度	12,784	11,444	1,340	・	6,518	764	5,411	343	・
平成27年4月	12,337	11,098	1,239	・	6,378	611	5,442	325	・
5月	12,408	11,151	1,257	・	6,386	626	5,433	327	・
6月	12,442	11,175	1,267	・	6,385	631	5,422	332	・
7月	12,553	11,269	1,284	・	6,414	652	5,425	337	・
8月	12,581	11,289	1,292	・	6,442	667	5,435	340	・
9月	12,597	11,300	1,297	・	6,428	679	5,409	340	・
10月	12,664	11,361	1,303	・	6,461	696	5,424	341	・
11月	12,674	11,363	1,311	・	6,487	721	5,427	339	・
12月	12,693	11,375	1,318	・	6,486	731	5,415	340	・
平成28年1月	12,735	11,405	1,330	・	6,511	745	5,427	339	・
2月	12,782	11,431	1,351	・	6,535	761	5,435	339	・
3月	12,784	11,444	1,340	・	6,518	764	5,411	343	・

注 平成19年度以前の「義務教育就学前」は「3歳未満」である。

## 第6表 保 険 料 徴 収 状 況

### 法第3条第2項被保険者

年度別 月 別	徴収決定済額				収納済額	不納欠損額	収納未済額	収納率
	計	前年度から の繰越額	本 年 度 (本月) 分	特別保険料 (再掲)				
	千円	千円	千円	千円	千円	千円	千円	%
平成17年度	785,386	15,201	770,185	-	774,725	18	10,643	98.6
平成18年度	731,140	12,709	718,431	-	730,710	-	430	99.9
平成19年度	693,112	3,887	689,225	-	692,257	79	777	99.9
平成20年度	657,541	4,586	652,955	-	656,846	-	694	99.9
平成21年度	526,267	4,693	521,574	-	521,339	3,994	934	99.1
平成22年度	650,138	939	649,199	-	646,510	5	3,623	99.4
平成23年度	666,017	3,757	662,260	-	663,967	1	2,049	99.7
平成24年度	717,461	2,049	715,411	-	717,307	-	154	100.0
平成25年度	633,852	154	633,698	-	633,740	-	112	100.0
平成26年度	666,579	112	666,467	-	666,564	-	15	100.0
平成26年4月	46,784	-	46,784	-	44,439	-	2,345	95.0
5月	57,231	112	57,119	-	36,004	-	23,573	77.3
6月	55,983	-	55,983	-	75,597	-	3,958	97.5
7月	56,847	-	56,847	-	58,450	-	2,356	98.9
8月	58,727	-	58,727	-	29,554	-	31,529	88.6
9月	59,483	-	59,483	-	88,228	-	2,784	99.2
10月	52,247	-	52,247	-	52,989	-	2,041	99.5
11月	55,542	-	55,542	-	33,616	-	23,968	94.6
12月	56,846	-	56,846	-	61,447	-	19,367	96.1
平成27年1月	58,848	-	58,848	-	53,320	-	24,895	95.5
2月	56,879	-	56,879	-	49,356	-	32,418	94.7
3月	51,162	-	51,162	-	82,470	-	1,110	99.8
4月	-	-	-	-	1,095	-	15	100.0
平成27年度	629,930	15	629,915	-	629,901	-	30	100.0
平成27年4月	49,508	-	49,508	-	48,347	-	1,161	97.7
5月	54,048	15	54,033	-	21,130	-	34,079	67.1
6月	56,502	-	56,502	-	89,206	-	1,375	99.1
7月	48,741	-	48,741	-	49,154	-	963	99.5
8月	56,691	-	56,691	-	55,792	-	1,862	99.3
9月	56,908	-	56,908	-	56,314	-	2,457	99.2
10月	52,418	-	52,418	-	43,209	-	11,665	96.9
11月	48,890	-	48,890	-	58,876	-	1,679	99.6
12月	54,699	-	54,699	-	32,152	-	24,226	94.9
平成28年1月	52,422	-	52,422	-	62,698	-	13,950	97.4
2月	55,585	-	55,585	-	67,584	-	1,951	99.7
3月	43,518	-	43,518	-	44,831	-	638	99.9
4月	-	-	-	-	609	-	30	100.0

- 注1. 「徴収決定済額」及び「収納未済額」は翌年度への繰越額を含む。  
 2. 「収納率」は「収納済額」を「徴収決定済額」で除したものである。なお、各月については、その年度における「収納済額」累計を「徴収決定済額」累計で除したものである。  
 3. 「前年度からの繰越額」は、年度末現在における額（年度当初の額から、繰越額についての当該年度中の決定取消額及び更正増減額を差し引いた額）を掲げた。



# 第7表 受給資格者票交付数

## 法第3条第2項被保険者

年度別 月別	当該年度（当月）中の受給資格者票交付数			当該年度（当月）中の 受給資格確認枚数	当該年度（当月）中の 特別療養費受給票交付数
	計	新規交付	再交付		
平成17年度	9,263	7,361	1,902	135,806	973
平成18年度	6,567	4,844	1,723	115,927	1,034
平成19年度	4,379	3,470	909	87,217	1,475
平成20年度	3,203	2,422	781	70,068	1,324
平成21年度	1,669	1,080	589	63,937	1,344
平成22年度	1,502	957	545	66,153	1,049
平成23年度	1,564	1,024	540	62,739	1,185
平成24年度	1,548	1,030	518	65,467	1,156
平成25年度	1,729	1,114	615	66,765	1,257
平成26年度	1,477	976	501	67,147	1,039
平成26年4月	151	110	41	5,706	131
5月	131	83	48	5,687	90
6月	154	124	30	5,632	91
7月	135	95	40	5,528	93
8月	104	64	40	5,429	54
9月	132	90	42	5,519	93
10月	127	85	42	5,655	102
11月	75	50	25	5,580	61
12月	148	101	47	5,547	51
平成27年1月	103	69	34	5,634	62
2月	92	51	41	5,620	70
3月	125	54	71	5,610	141
平成27年度	1,323	923	400	65,672	1,026
平成27年4月	82	61	21	5,602	135
5月	118	94	24	5,400	108
6月	128	98	30	5,178	48
7月	187	139	48	5,488	142
8月	94	64	30	5,446	58
9月	92	60	32	5,497	68
10月	124	86	38	5,517	95
11月	112	73	39	5,471	69
12月	89	59	30	5,564	60
平成28年1月	101	71	30	5,506	63
2月	93	61	32	5,450	81
3月	103	57	46	5,553	99

法第3条第2項被保険者

（全国編）



## 第8表 保険給付費

### 法第3条第2項被保険者（加入者合計）

年度別 月別	加 入							
	保 険 給 付 費 計		医 療 給 付 費 計		医 療 費 計	そ の 他 の 現 金 給 付		
	件 数	給 付 費	件 数	給 付 費	医 療 費	件 数	給 付 費	
	千円		千円		千円	千円		
平成17年度	223,727	3,401,480	220,338	2,874,380	3,762,928	3,389	527,100	
平成18年度	208,536	3,147,700	204,650	2,573,504	3,362,805	3,886	574,196	
平成19年度	170,157	3,103,472	163,903	2,076,842	2,675,620	6,254	1,026,630	
平成20年度	145,428	1,990,263	144,259	1,788,305	2,329,775	1,169	201,958	
平成21年度	141,143	1,953,162	139,640	1,673,924	2,157,174	1,503	279,238	
平成22年度	139,233	2,059,222	137,244	1,737,479	2,263,020	1,989	321,743	
平成23年度	130,862	2,067,551	128,137	1,592,252	2,056,575	2,725	475,299	
平成24年度	129,266	1,726,109	128,278	1,518,692	1,964,400	998	207,416	
平成25年度	131,280	1,787,305	130,313	1,575,617	2,042,162	967	211,688	
平成26年度	132,775	1,865,237	131,816	1,648,202	2,117,056	959	217,035	
平成26年4月	11,021	152,572	10,942	135,216	175,080	79	17,356	
5月	10,890	167,670	10,817	152,532	194,230	73	15,138	
6月	11,059	163,329	10,971	143,310	183,851	88	20,019	
7月	11,143	175,959	11,053	156,056	196,995	90	19,903	
8月	10,555	150,112	10,446	124,970	160,374	109	25,143	
9月	10,848	160,188	10,758	138,833	177,153	90	21,355	
10月	11,407	154,845	11,310	131,548	172,024	97	23,297	
11月	10,768	151,007	10,695	133,000	170,933	73	18,007	
12月	11,775	157,091	11,700	140,103	180,536	75	16,988	
平成27年1月	11,013	135,169	10,957	123,283	161,138	56	11,887	
2月	10,831	139,133	10,770	124,572	159,106	61	14,561	
3月	11,465	158,162	11,397	144,780	185,635	68	13,382	
平成27年度	133,168	1,843,017	132,428	1,682,871	2,153,137	740	160,146	
平成27年4月	10,997	138,792	10,940	127,734	165,538	57	11,057	
5月	10,939	147,206	10,873	133,579	171,978	66	13,627	
6月	11,360	141,371	11,304	128,539	169,174	56	12,832	
7月	11,157	153,810	11,092	139,826	179,822	65	13,984	
8月	10,317	146,449	10,256	134,457	171,761	61	11,992	
9月	10,763	143,935	10,692	128,647	167,334	71	15,288	
10月	11,577	159,981	11,502	141,882	183,335	75	18,099	
11月	10,971	163,289	10,909	146,282	186,353	62	17,007	
12月	11,180	158,193	11,130	146,536	185,486	50	11,657	
平成28年1月	10,349	157,686	10,294	145,481	181,955	55	12,205	
2月	11,659	166,920	11,603	154,167	192,553	56	12,753	
3月	11,899	165,385	11,833	155,740	197,847	66	9,645	

注1：「保険給付費計」及び「医療給付費計」の件数には、「入院時食事療養・生活療養費（標準負担額差額支給分を除く）」は  
 2：「医療費計」の医療費は、社会保険診療報酬支払基金分（入院、入院外、歯科、薬剤支給、入院時食事療養費・生活療養費  
 3：「特別療養費」の医療費は、社会保険診療報酬支払基金審査分及び療養費に係るものである。  
 4：「特別療養費」の件数、給付費には、医療費は、社会保険診療報酬支払基金審査分及び療養費、高額療養費が含まれている。  
 5：「（家族）療養費」及び「特別療養費」の療養費分の医療費は、給付費を加入者区分ごとの法定給付率で除した値である。  
 6：高齢受給者分の現金給付（入院時食事療養費・生活療養費（標準負担額差額支給）、療養費、移送費、高額療養費、その他の

・医療費の状況

者 合 計							
診 療 費				入 院			
計				院			
件 数	日 数	給 付 費	医 療 費	件 数	日 数	給 付 費	医 療 費
		千円	千円			千円	千円
150,546	376,540	2,238,132	3,033,002	2,622	36,801	798,848	1,051,632
138,083	349,925	1,994,415	2,698,631	2,237	29,446	700,815	923,733
109,138	286,202	1,619,578	2,121,404	1,680	22,383	611,083	740,950
94,662	196,327	1,402,337	1,820,850	1,419	17,814	568,540	672,359
90,036	192,439	1,281,552	1,673,367	1,247	14,419	475,314	566,122
87,370	188,156	1,349,413	1,740,050	1,314	15,110	548,508	642,175
80,097	169,857	1,205,348	1,545,547	1,108	12,001	485,043	558,715
79,612	145,735	1,147,299	1,469,453	1,003	9,453	436,187	502,754
80,561	145,608	1,199,465	1,530,416	1,059	10,871	493,718	567,315
81,084	143,618	1,254,638	1,585,348	1,080	10,532	521,469	591,774
6,757	12,375	99,928	127,590	94	889	37,714	43,201
6,664	12,102	117,465	147,142	102	1,138	59,785	68,681
6,734	12,628	110,245	138,635	108	1,171	47,212	53,590
6,854	12,640	122,703	151,978	105	972	58,911	65,700
6,444	11,095	94,483	120,819	85	742	34,173	39,580
6,621	11,834	106,994	134,220	88	730	45,505	51,400
6,870	12,215	95,923	123,762	82	712	32,924	38,077
6,560	11,368	101,910	128,891	92	875	42,828	48,906
7,150	12,353	107,916	135,948	94	1,031	46,807	52,957
6,761	11,261	90,313	117,607	79	747	32,533	38,542
6,631	11,175	94,639	117,947	67	656	35,155	37,455
7,038	12,572	112,118	140,808	84	869	47,923	53,684
81,844	141,953	1,225,092	1,555,643	1,052	9,832	486,097	555,376
6,680	11,903	93,322	119,654	68	645	30,909	35,132
6,675	11,422	98,672	124,996	78	815	38,736	43,920
7,026	12,605	96,810	125,404	85	777	33,762	39,434
6,885	12,266	104,335	132,960	98	881	40,851	47,120
6,420	10,930	104,517	130,814	105	916	47,435	54,151
6,603	11,219	92,882	119,929	83	836	33,773	40,146
7,142	12,549	102,502	131,759	89	838	35,768	41,923
6,766	11,716	103,967	132,227	97	867	46,019	53,007
6,822	11,737	98,583	125,154	80	748	37,368	42,353
6,395	10,596	103,970	129,560	88	806	47,796	53,073
7,131	12,194	111,384	138,613	77	749	46,834	51,876
7,299	12,816	114,149	144,574	104	954	46,846	53,241

含まれていない。  
、訪問看護療養費）、療養費、移送費に係るものであり、「特別療養費」の医療費を含んでいる。

現金給付) は、被保険者分及び被扶養者分の現金給付に含まれている。

第8表（続） 保険給付費

法第3条第2項被保険者（加入者合計）

年度別 月別	加 入						
	診 療				費		
	入 院		外		歯 科		
	件 数	日 数	給 付 費	医 療 費	件 数	日 数	給 付 費
		千円	千円			千円	
平成17年度	122,532	273,094	1,145,538	1,565,692	25,392	66,645	293,746
平成18年度	112,702	261,946	1,039,795	1,416,681	23,144	58,533	253,805
平成19年度	88,565	217,503	799,337	1,087,885	18,893	46,316	209,159
平成20年度	76,169	137,952	651,546	891,716	17,074	40,561	182,251
平成21年度	72,807	140,197	640,374	873,517	15,982	37,823	165,864
平成22年度	70,319	137,045	638,909	869,406	15,737	36,001	161,996
平成23年度	64,010	124,425	565,794	770,052	14,979	33,431	154,510
平成24年度	63,520	103,450	557,841	750,573	15,089	32,832	153,271
平成25年度	63,769	101,131	549,621	743,341	15,733	33,606	156,127
平成26年度	63,752	99,523	573,846	769,258	16,252	33,563	159,323
平成26年4月	5,323	8,589	48,021	64,494	1,340	2,897	14,193
5月	5,238	8,288	45,275	60,966	1,324	2,676	12,405
6月	5,238	8,509	49,226	65,681	1,388	2,948	13,807
7月	5,367	8,677	49,541	66,213	1,382	2,991	14,251
8月	5,054	7,701	47,614	63,288	1,305	2,652	12,695
9月	5,256	8,448	48,750	64,862	1,277	2,656	12,740
10月	5,399	8,592	48,897	65,817	1,389	2,911	14,103
11月	5,138	7,865	46,697	62,498	1,330	2,628	12,385
12月	5,670	8,601	48,177	64,801	1,386	2,721	12,933
平成27年1月	5,371	7,885	45,582	61,870	1,311	2,629	12,199
2月	5,189	7,775	46,548	62,313	1,375	2,744	12,935
3月	5,509	8,593	49,518	66,456	1,445	3,110	14,677
平成27年度	64,124	98,635	579,615	775,705	16,668	33,486	159,380
平成27年4月	5,198	8,276	48,406	64,746	1,414	2,982	14,007
5月	5,226	7,889	47,359	63,326	1,371	2,718	12,577
6月	5,434	8,671	48,181	64,953	1,507	3,157	14,867
7月	5,419	8,458	49,671	66,332	1,368	2,927	13,813
8月	4,993	7,547	45,422	60,241	1,322	2,467	11,659
9月	5,171	7,778	46,891	62,528	1,349	2,605	12,218
10月	5,605	8,806	52,833	70,218	1,448	2,905	13,900
11月	5,244	7,977	44,023	59,606	1,425	2,872	13,925
12月	5,350	8,261	47,846	64,057	1,392	2,728	13,369
平成28年1月	4,999	7,285	44,493	60,041	1,308	2,505	11,681
2月	5,697	8,711	51,145	67,940	1,357	2,734	13,404
3月	5,788	8,976	53,343	71,718	1,407	2,886	13,960

法第3条第2項被保険者

（全国編）

・医療費の状況

者				計				
医療費	薬 劑 支 給			入院時食事療養・生活療養費 (標準負担額差額支給を除く)				
	件数	処方箋枚数	給付費	医療費	件数	回数	給付費	医療費
千円			千円	千円			千円	千円
415,678	58,535	87,202	387,680	543,315	2,420	32,867	48,088	73,454
358,217	56,597	83,441	369,019	514,916	2,059	70,974	30,053	48,563
292,569	45,509	64,774	299,768	416,807	1,565	54,891	22,975	36,819
256,775	41,510	55,700	279,469	391,989	1,323	42,880	18,045	28,839
233,728	40,909	54,457	285,760	400,469	1,150	34,881	14,372	23,236
228,469	40,878	54,371	282,004	395,243	1,190	35,198	14,620	23,616
216,780	38,474	49,792	274,962	383,995	1,011	27,866	11,658	18,744
216,126	39,144	49,191	267,827	373,783	903	21,066	8,691	14,106
219,760	40,098	50,023	278,183	388,233	954	24,729	10,315	16,575
224,316	40,976	51,011	292,228	404,457	989	24,542	10,317	16,529
19,896	3,432	4,336	25,333	34,929	87	2,169	911	1,460
17,495	3,307	4,111	23,252	32,341	97	2,837	1,196	1,911
19,364	3,271	4,081	22,060	30,716	99	2,944	1,248	2,000
20,065	3,411	4,290	25,169	34,648	92	2,179	917	1,474
17,951	3,204	3,865	21,318	29,808	74	1,626	684	1,095
17,958	3,341	4,227	22,862	31,716	81	1,638	685	1,094
19,868	3,486	4,481	26,290	36,148	75	1,610	674	1,075
17,486	3,297	4,119	22,486	31,165	86	1,956	837	1,331
18,190	3,772	4,743	27,576	38,128	87	2,372	1,018	1,614
17,195	3,443	4,118	25,990	35,472	72	1,746	713	1,156
18,179	3,422	4,172	24,157	33,567	60	1,541	640	1,036
20,668	3,590	4,468	25,735	35,818	79	1,924	792	1,284
224,562	41,497	50,935	356,287	472,140	930	22,049	9,113	14,782
19,776	3,365	4,222	25,883	35,382	59	1,479	611	995
17,750	3,257	3,905	22,279	30,923	71	2,005	830	1,341
21,017	3,433	4,247	23,200	32,304	80	1,692	704	1,140
19,507	3,431	4,194	28,704	38,117	90	1,884	778	1,262
16,421	3,134	3,765	23,806	32,497	87	2,103	863	1,403
17,255	3,360	4,064	29,196	38,662	75	1,951	794	1,295
19,617	3,645	4,600	32,039	42,806	77	1,785	754	1,207
19,614	3,438	4,237	35,832	45,527	86	1,946	784	1,289
18,744	3,614	4,522	40,749	51,553	68	1,764	728	1,185
16,447	3,218	3,828	29,062	38,145	75	1,752	743	1,191
18,797	3,783	4,606	31,771	41,510	68	1,581	653	1,058
19,616	3,819	4,745	33,765	44,714	94	2,107	872	1,416

法第3条第2項被保険者

(全国編)

第8表（続） 保険給付費

法第3条第2項被保険者（加入者合計）

年度別 月別	加				入			
	訪問看護療養費				入院時食事療養費・生活療養費 （標準負担額差額支給）			療
	件数	日数	給付費	医療費	件数	回数	給付費	件数
		千円	千円			千円		
平成17年度	-	-	-	-	22	434	75	7,917
平成18年度	8	34	225	321	19	659	46	6,686
平成19年度	6	12	123	171	4	210	11	6,097
平成20年度	-	-	-	-	9	386	41	5,105
平成21年度	26	260	1,632	2,332	-	-	-	5,523
平成22年度	9	50	347	495	-	-	-	5,740
平成23年度	17	35	276	395	1	7	1	5,750
平成24年度	21	80	608	869	2	26	3	5,511
平成25年度	32	189	1,393	1,991	2	14	2	5,714
平成26年度	45	361	2,927	4,127	1	14	3	6,340
平成26年4月	2	16	141	201	-	-	-	367
5月	1	1	15	22	-	-	-	490
6月	5	51	459	653	-	-	-	628
7月	4	29	260	371	-	-	-	505
8月	4	11	94	135	-	-	-	529
9月	6	39	370	524	-	-	-	571
10月	5	58	420	601	1	14	3	641
11月	5	62	476	658	-	-	-	518
12月	4	47	362	491	-	-	-	535
平成27年1月	3	15	106	152	-	-	-	558
2月	3	16	112	160	-	-	-	494
3月	3	16	112	160	-	-	-	504
平成27年度	27	116	998	1,377	-	-	-	5,890
平成27年4月	3	13	94	135	-	-	-	488
5月	2	7	55	79	-	-	-	526
6月	3	16	158	226	-	-	-	521
7月	2	9	69	99	-	-	-	518
8月	3	18	196	231	-	-	-	503
9月	2	8	63	90	-	-	-	510
10月	1	5	41	59	-	-	-	474
11月	3	11	85	122	-	-	-	482
12月	2	8	63	90	-	-	-	456
平成28年1月	2	7	57	82	-	-	-	444
2月	2	5	45	65	-	-	-	477
3月	2	9	69	99	-	-	-	491

法第3条第2項被保険者

（全国編）

・医療費の状況

者		合 計							
養 費		移 送 費				高 額 療 養 費			
						一 般 分			
						入 院		そ の 他	
給 付 費	医 療 費	件 数	給 付 費	医 療 費	件 数	給 付 費	件 数	給 付 費	
千円	千円		千円	千円		千円		千円	
51,513	73,591	-	-	-	741	86,201	74	2,958	
48,721	68,387	-	-	-	643	83,123	58	2,528	
46,621	65,162	-	-	-	374	48,585	48	997	
37,125	52,293	1	68	68	179	15,788	40	1,005	
41,731	57,770	-	-	-	121	11,617	25	995	
41,822	57,926	-	-	-	97	7,711	10	429	
41,475	57,524	-	-	-	93	9,247	10	668	
39,615	54,808	-	-	-	78	7,737	12	268	
37,801	52,489	-	-	-	56	6,347	-	-	
42,296	58,930	-	-	-	75	7,149	5	124	
2,768	3,868	-	-	-	8	785	-	-	
3,073	4,311	-	-	-	7	467	-	-	
4,508	6,134	-	-	-	5	254	1	27	
3,441	4,747	-	-	-	6	504	-	-	
3,370	4,682	-	-	-	8	1,736	-	-	
3,780	5,291	-	-	-	6	534	-	-	
4,208	5,851	-	-	-	5	278	1	49	
3,585	5,029	-	-	-	5	578	-	-	
3,454	4,856	-	-	-	5	266	2	38	
3,439	4,840	-	-	-	8	1,162	-	-	
3,209	4,506	-	-	-	6	217	1	10	
3,461	4,816	-	-	-	6	369	-	-	
38,932	54,446	-	-	-	48	5,129	8	269	
3,314	4,653	-	-	-	5	879	1	7	
3,479	4,836	-	-	-	-	-	-	-	
3,588	5,013	-	-	-	-	-	3	185	
3,392	4,754	-	-	-	2	488	3	51	
3,147	4,395	-	-	-	3	107	1	25	
3,400	4,762	-	-	-	3	86	-	-	
3,132	4,362	-	-	-	5	943	-	-	
3,147	4,409	-	-	-	5	161	-	-	
3,081	4,303	-	-	-	2	204	-	-	
3,027	4,254	-	-	-	4	165	-	-	
3,108	4,347	-	-	-	6	514	-	-	
3,116	4,359	-	-	-	13	1,581	-	-	

法第3条第2項被保険者

(全国編)



第8表（続） 保険給付費

法第3条第2項被保険者（加入者合計）

年度別 月別	加 入									
	高 額 療 養 費						特 別 療 養 費		特 別 療 養	
	多 数 該 当 負 担 軽 減 分			そ の 他						
	入 院		そ の 他		特 別 療 養 費		特 別 療 養			
件 数	給 付 費	件 数	給 付 費	件 数	給 付 費	件 数	給 付 費			
		千円		千円		千円				
平成17年度	157	17,088	52	3,437	3	464	2,223	28,878		
平成18年度	145	15,316	47	2,042	1	25	2,327	22,966		
平成19年度	76	7,357	33	1,811	-	-	2,578	25,333		
平成20年度	50	4,135	24	1,404	-	-	2,631	26,830		
平成21年度	37	3,695	33	1,489	-	-	2,824	26,301		
平成22年度	8	471	36	1,414	-	-	3,016	35,099		
平成23年度	31	1,469	49	2,681	-	-	3,510	38,055		
平成24年度	11	720	30	1,089	3	148	3,762	38,254		
平成25年度	7	269	16	454	-	-	3,787	39,672		
平成26年度	5	152	5	118	2	171	3,234	36,269		
平成26年4月	-	-	1	11	-	-	374	5,269		
5月	-	-	1	37	-	-	345	6,965		
6月	1	12	1	11	-	-	321	4,351		
7月	1	36	1	48	-	-	267	2,869		
8月	1	57	1	11	-	-	253	3,093		
9月	-	-	-	-	1	91	210	3,393		
10月	1	36	-	-	-	-	298	3,524		
11月	-	-	-	-	1	80	307	2,916		
12月	-	-	-	-	-	-	224	△ 803		
平成27年1月	-	-	-	-	-	-	179	1,377		
2月	-	-	-	-	-	-	204	1,343		
3月	1	11	-	-	-	-	252	1,971		
平成27年度	3	423	8	103	-	-	3,028	44,073		
平成27年4月	-	-	-	-	-	-	393	3,348		
5月	1	11	-	-	-	-	408	8,200		
6月	-	-	-	-	-	-	314	3,858		
7月	-	-	-	-	-	-	248	1,981		
8月	-	-	-	-	-	-	188	1,769		
9月	-	-	6	74	-	-	204	1,835		
10月	-	-	1	18	-	-	230	2,285		
11月	-	-	-	-	-	-	213	2,003		
12月	1	293	-	-	-	-	223	2,575		
平成28年1月	1	120	-	-	-	-	207	8,026		
2月	-	-	1	11	-	-	197	6,146		
3月	-	-	-	-	-	-	203	2,047		

法第3条第2項被保険者

(全国編)

・医療費の状況

者 合 計							
養 費	傷 病 手 当 金			埋 葬 料 ( 費 )		出 産 育 児 一 時 金	
医 療 費	件 数	日 数	給 付 費	件 数	給 付 費	件 数	給 付 費
千円			千円		千円		千円
39,566	3,209	89,084	488,504	100	15,122	74	22,200
31,988	3,725	98,023	542,423	89	8,776	66	21,350
35,258	6,108	181,160	998,141	75	3,950	66	23,100
35,735	1,081	31,391	181,808	36	1,800	52	18,350
36,494	1,423	39,960	256,580	26	1,300	53	20,780
45,688	1,900	50,874	293,386	20	1,000	68	26,699
50,370	2,656	78,030	454,489	22	1,100	47	19,710
51,381	898	24,893	175,697	15	750	72	30,150
52,458	882	25,385	183,108	19	950	66	27,630
47,666	876	25,728	187,868	14	700	67	28,110
7,031	74	2,236	15,256	-	-	5	2,100
8,502	64	1,781	12,838	4	200	5	2,100
5,712	78	2,245	16,189	1	50	9	3,780
3,777	85	2,490	18,173	1	50	4	1,680
3,835	99	2,976	21,986	2	100	7	2,910
4,309	80	2,481	17,364	-	-	9	3,780
4,588	91	2,758	21,887	3	150	3	1,260
3,860	68	2,127	15,907	-	-	5	2,100
△ 500	67	1,965	14,368	2	100	6	2,520
1,911	52	1,378	10,207	-	-	4	1,680
1,890	54	1,473	11,991	1	50	6	2,520
2,749	64	1,818	11,702	-	-	4	1,680
54,749	641	17,678	124,502	16	800	83	34,844
4,721	54	1,568	9,813	-	-	3	1,244
9,804	59	1,450	10,687	-	-	7	2,940
5,086	49	1,447	9,892	-	-	7	2,940
2,631	58	1,569	11,414	1	50	6	2,520
2,421	52	1,284	8,582	1	50	8	3,360
2,596	57	1,583	10,148	2	100	12	5,040
3,143	61	1,860	13,329	3	150	11	4,620
2,778	49	1,582	12,287	2	100	11	4,620
3,201	46	1,489	9,977	-	-	4	1,680
8,723	45	1,248	9,115	3	150	7	2,940
6,960	50	1,499	11,343	3	150	3	1,260
2,685	61	1,099	7,915	1	50	4	1,680

法第3条第2項被保険者

(全国編)

第8表（続） 保険給付費

法第3条第2項被保険者（加入者合計）（世帯合算分）（介護）

年度別 月別	加入者合計			世帯合算高額療養費				高額医 介護合
	出産手当金			一般分		多数該当負担軽減分		
	件数	日数	給付費	件数	給付費	件数	給付費	件数
			千円		千円		千円	
平成17年度	6	520	1,274	57	8,682	11	1,185	・
平成18年度	6	518	1,646	28	3,939	7	1,086	・
平成19年度	5	264	1,439	38	3,375	2	310	・
平成20年度	-	-	-	31	1,677	17	380	-
平成21年度	1	98	578	94	3,542	12	1,238	-
平成22年度	1	94	658	64	3,201	15	852	1
平成23年度	-	-	-	65	2,897	40	3,516	-
平成24年度	3	196	819	60	3,158	32	3,275	-
平成25年度	-	-	-	31	1,058	9	656	-
平成26年度	2	83	357	34	1,466	12	516	-
平成26年4月	-	-	-	-	-	1	69	-
5月	-	-	-	2	62	-	-	-
6月	-	-	-	3	75	1	61	-
7月	-	-	-	3	66	1	42	-
8月	1	34	146	2	125	-	-	-
9月	1	49	211	3	215	-	-	-
10月	-	-	-	1	77	1	65	-
11月	-	-	-	3	212	-	-	-
12月	-	-	-	6	223	2	53	-
平成27年1月	-	-	-	4	179	1	4	-
2月	-	-	-	6	111	3	133	-
3月	-	-	-	1	121	2	90	-
平成27年度	-	-	-	29	1,735	46	716	-
平成27年4月	-	-	-	3	155	2	120	-
5月	-	-	-	3	36	1	17	-
6月	-	-	-	-	-	4	37	-
7月	-	-	-	2	24	1	4	-
8月	-	-	-	2	6	2	21	-
9月	-	-	-	2	307	2	9	-
10月	-	-	-	2	110	2	56	-
11月	-	-	-	2	303	-	-	-
12月	-	-	-	1	53	9	206	-
平成28年1月	-	-	-	4	123	19	189	-
2月	-	-	-	5	503	1	32	-
3月	-	-	-	3	113	3	25	-

法第3条第2項被保険者

（全国編）

・医療費の状況

合算分) (再掲)

療・高額 算療養費	高 額 療 養 費 総 計								
	合 計		一 般 分		多 数 該 当 負 担 軽 減 分		特 別 療 養 費		
	給 付 費	件 数	給 付 費	件 数	給 付 費	件 数	給 付 費	件 数	
	千円		千円		千円		千円		千円
・		1,095	120,014	872	97,840	220	21,710	3	464
・		929	108,060	729	89,590	199	18,445	1	25
・		571	62,434	460	52,956	111	9,478	-	-
-		341	24,390	250	18,471	91	5,919	-	-
-		322	22,576	240	16,154	82	6,421	-	-
98		230	14,077	171	11,341	59	2,737	-	-
-		288	20,478	168	12,812	120	7,666	-	-
-		223	16,247	150	11,162	73	5,084	3	148
-		119	8,785	87	7,405	32	1,380	-	-
-		136	9,525	112	8,568	22	786	2	171
-		10	865	8	785	2	80	-	-
-		10	566	9	529	1	37	-	-
-		12	439	9	356	3	83	-	-
-		12	697	9	570	3	127	-	-
-		12	1,929	10	1,861	2	68	-	-
-		9	749	8	659	-	-	1	91
-		9	505	7	404	2	101	-	-
-		8	790	7	709	-	-	1	80
-		15	580	13	527	2	53	-	-
-		13	1,344	12	1,340	1	4	-	-
-		16	472	13	338	3	133	-	-
-		10	590	7	489	3	100	-	-
-		142	8,374	85	7,132	57	1,242	-	-
-		11	1,162	9	1,042	2	120	-	-
-		5	64	3	36	2	28	-	-
-		7	222	3	185	4	37	-	-
-		8	568	7	564	1	4	-	-
-		8	159	6	138	2	21	-	-
-		13	476	5	393	8	83	-	-
-		10	1,128	7	1,054	3	74	-	-
-		7	464	7	464	-	-	-	-
-		13	756	3	257	10	498	-	-
-		28	596	8	288	20	309	-	-
-		13	1,060	11	1,017	2	43	-	-
-		19	1,720	16	1,695	3	25	-	-

法第3条第2項被保険者

(全国編)

第8表(続) 保険給付費

## 法第3条第2項被保険者(被保険者分)

年度別 月別	被 保							
	診							
	計				入 院			
	件数	日数	給付費	医療費	件数	日数	給付費	医療費
		千円	千円			千円	千円	
平成17年度	94,553	243,458	1,373,274	1,896,933	1,505	19,836	460,717	617,473
平成18年度	84,547	227,828	1,175,568	1,635,407	1,215	14,614	375,460	512,638
平成19年度	64,938	190,164	960,802	1,287,130	964	12,384	356,260	436,972
平成20年度	54,388	110,969	790,369	1,044,611	760	8,964	310,429	370,080
平成21年度	51,961	116,355	732,698	979,987	697	8,087	266,412	325,546
平成22年度	50,613	114,170	769,866	1,016,549	777	8,413	305,941	367,152
平成23年度	45,016	102,424	668,660	874,034	592	6,136	257,920	301,668
平成24年度	44,454	82,370	688,750	887,057	581	5,831	286,318	329,223
平成25年度	44,899	81,249	681,434	886,849	606	6,233	287,592	337,007
平成26年度	44,411	77,030	694,953	893,227	564	5,094	285,434	327,111
平成26年4月	3,797	6,841	55,808	72,672	47	375	19,264	22,173
5月	3,594	6,531	70,762	89,359	58	629	39,027	45,415
6月	3,692	6,804	55,180	72,313	58	515	19,194	23,006
7月	3,812	6,962	76,299	94,295	56	533	39,671	43,935
8月	3,641	6,083	53,996	70,339	44	371	19,758	23,313
9月	3,655	6,344	62,469	78,989	46	327	27,200	30,576
10月	3,748	6,432	49,978	66,207	38	333	15,793	18,610
11月	3,577	5,948	53,135	68,804	49	424	21,168	24,633
12月	3,766	6,309	54,980	70,782	43	460	22,699	26,062
平成27年1月	3,704	6,022	52,608	69,395	45	340	20,974	24,916
2月	3,625	5,947	44,376	57,522	35	301	11,153	11,596
3月	3,800	6,807	65,360	82,550	45	486	29,534	32,876
平成27年度	45,114	77,389	652,120	848,014	514	4,637	233,987	271,968
平成27年4月	3,678	6,455	50,541	65,893	30	305	15,499	17,710
5月	3,606	6,108	50,045	65,125	33	336	15,870	18,167
6月	3,839	6,766	47,419	64,252	38	296	11,655	14,606
7月	3,814	6,802	60,163	77,306	46	432	24,025	27,369
8月	3,601	6,046	57,548	72,896	48	428	24,446	27,717
9月	3,603	6,099	52,420	69,044	42	407	18,492	22,644
10月	3,930	6,820	52,306	69,940	46	402	14,705	18,587
11月	3,728	6,469	55,512	72,128	57	502	22,813	26,525
12月	3,741	6,339	49,295	64,759	43	356	16,173	19,082
平成28年1月	3,655	5,898	49,806	65,008	37	351	16,997	19,535
2月	3,919	6,665	66,281	82,689	39	324	28,819	31,782
3月	4,000	6,922	60,784	78,974	55	498	24,494	28,245

法第3条第2項被保険者

(全国編)

・医療費の状況

険 者 分							
療 入 院 外				費 歯 科			
件 数	日 数	給 付 費	医 療 費	件 数	日 数	給 付 費	医 療 費
		千円	千円			千円	千円
76,517	179,493	714,556	996,603	16,531	44,129	198,001	282,856
68,834	175,398	633,436	884,666	14,498	37,816	166,672	238,103
52,415	148,482	470,982	660,184	11,559	29,298	133,560	189,974
43,362	77,012	365,335	510,900	10,266	24,993	114,605	163,631
41,736	84,748	361,153	504,372	9,528	23,520	105,134	150,069
40,339	82,902	359,759	500,862	9,497	22,855	104,166	148,535
35,497	75,504	314,200	435,290	8,927	20,784	96,540	137,076
34,821	55,890	304,999	418,695	9,052	20,649	97,432	139,138
34,958	54,112	296,498	410,877	9,335	20,904	97,344	138,965
34,299	51,594	312,131	427,119	9,548	20,342	97,388	138,997
2,932	4,602	27,283	37,350	818	1,864	9,262	13,148
2,768	4,271	24,097	33,041	768	1,631	7,638	10,904
2,836	4,555	27,980	37,873	798	1,734	8,006	11,435
2,925	4,560	27,801	37,775	831	1,869	8,827	12,586
2,834	4,139	26,572	36,074	763	1,573	7,667	10,952
2,837	4,349	27,389	37,156	772	1,668	7,880	11,257
2,898	4,356	25,411	35,062	812	1,743	8,774	12,535
2,754	3,966	24,451	33,433	774	1,558	7,516	10,737
2,926	4,267	24,784	34,010	797	1,582	7,497	10,710
2,895	4,128	24,161	33,806	764	1,554	7,473	10,673
2,774	4,003	25,284	34,588	816	1,643	7,939	11,339
2,920	4,398	26,919	36,953	835	1,923	8,908	12,720
34,771	52,216	318,994	434,462	9,829	20,536	99,140	141,583
2,807	4,307	26,505	35,990	841	1,843	8,537	12,193
2,787	4,116	26,260	35,661	786	1,656	7,915	11,296
2,916	4,519	26,394	36,264	885	1,951	9,371	13,382
2,953	4,560	27,240	37,201	815	1,810	8,898	12,736
2,790	4,155	26,012	35,049	763	1,463	7,091	10,130
2,791	4,127	26,160	35,303	770	1,565	7,768	11,097
3,032	4,667	28,975	39,030	852	1,751	8,626	12,323
2,828	4,225	24,075	33,283	843	1,742	8,624	12,319
2,880	4,326	25,302	34,507	818	1,657	7,820	11,171
2,832	3,971	25,384	34,920	786	1,576	7,426	10,553
3,057	4,606	29,174	39,056	823	1,735	8,288	11,851
3,098	4,637	27,513	38,197	847	1,787	8,777	12,532

法第3条第2項被保険者

(全国編)

第8表（続） 保険給付費

法第3条第2項被保険者（被保険者分）

年度別 月別	被				保		
	薬 劑		支 給		入院時食事療養・生活 （標準負担額差額支給を		
	件数	処方箋枚数	給付費	医療費	件数	回数	給付費
			千円	千円			千円
平成17年度	36,835	54,554	248,345	354,496	1,394	17,378	25,624
平成18年度	34,777	51,095	228,926	326,689	1,136	34,078	14,416
平成19年度	27,178	38,295	178,439	254,695	910	30,369	12,726
平成20年度	23,932	31,210	165,863	236,600	718	21,725	9,192
平成21年度	23,882	31,304	169,550	241,587	656	19,115	7,907
平成22年度	23,747	30,853	163,775	233,611	704	18,733	7,759
平成23年度	21,579	27,232	157,273	223,779	555	14,397	6,023
平成24年度	21,882	26,646	151,376	215,766	540	13,033	5,392
平成25年度	22,266	26,802	156,329	222,900	568	14,141	5,926
平成26年度	21,902	26,213	153,420	218,189	526	11,483	4,791
平成26年4月	1,874	2,263	13,120	18,690	46	869	363
5月	1,768	2,157	12,314	17,524	57	1,545	655
6月	1,786	2,173	12,018	17,118	51	1,280	529
7月	1,865	2,246	13,077	18,584	52	1,158	489
8月	1,785	2,082	11,943	17,011	40	768	327
9月	1,787	2,184	12,287	17,468	41	663	271
10月	1,851	2,269	13,286	18,915	36	781	325
11月	1,722	2,036	11,466	16,324	45	815	345
12月	1,925	2,305	14,153	20,093	42	1,143	489
平成27年1月	1,855	2,150	13,358	18,948	43	790	321
2月	1,800	2,101	12,650	18,006	31	670	263
3月	1,884	2,247	13,748	19,509	42	1,001	413
平成27年度	22,519	26,719	216,691	286,761	477	10,345	4,314
平成27年4月	1,791	2,160	13,089	18,671	28	717	298
5月	1,774	2,094	12,373	17,539	31	848	352
6月	1,859	2,216	12,943	18,448	38	593	248
7月	1,924	2,311	18,852	24,756	43	898	365
8月	1,796	2,093	14,520	19,979	43	987	417
9月	1,813	2,125	17,167	22,951	40	865	358
10月	1,956	2,392	17,696	23,892	41	803	331
11月	1,848	2,175	23,903	29,859	53	1,180	475
12月	1,904	2,263	25,210	31,582	38	819	348
平成28年1月	1,805	2,062	18,869	24,554	35	820	359
2月	2,011	2,375	20,692	26,569	35	601	250
3月	2,038	2,453	21,377	27,959	52	1,214	512

法第3条第2項被保険者

(全国編)

・医療費の状況

険 者 分								
療 養 費 除 く )	訪 問 看 護 療 養 費				入 院 時 食 事 療 養 費 ・ 生 活 療 養 費 ( 標 準 負 担 額 差 額 支 給 )			
医 療 費	件 数	日 数	給 付 費	医 療 費	件 数	回 数	給 付 費	
千円			千円	千円			千円	
39,126	-	-	-	-	12	311	53	
23,272	2	10	67	95	11	267	25	
20,551	-	-	-	-	3	79	4	
14,758	-	-	-	-	4	226	25	
12,767	-	-	-	-	-	-	-	
12,623	-	-	-	-	-	-	-	
9,705	3	10	68	97	1	7	1	
8,745	-	-	-	-	2	26	3	
9,539	2	6	51	74	1	7	1	
7,756	6	45	386	551	-	-	-	
587	-	-	-	-	-	-	-	
1,050	-	-	-	-	-	-	-	
860	1	2	23	33	-	-	-	
788	1	1	17	25	-	-	-	
527	1	2	25	36	-	-	-	
443	1	3	50	71	-	-	-	
525	1	20	140	200	-	-	-	
557	1	17	130	186	-	-	-	
783	-	-	-	-	-	-	-	
527	-	-	-	-	-	-	-	
437	-	-	-	-	-	-	-	
671	-	-	-	-	-	-	-	
6,990	-	-	-	-	-	-	-	
484	-	-	-	-	-	-	-	
569	-	-	-	-	-	-	-	
401	-	-	-	-	-	-	-	
598	-	-	-	-	-	-	-	
672	-	-	-	-	-	-	-	
583	-	-	-	-	-	-	-	
539	-	-	-	-	-	-	-	
782	-	-	-	-	-	-	-	
560	-	-	-	-	-	-	-	
572	-	-	-	-	-	-	-	
406	-	-	-	-	-	-	-	
825	-	-	-	-	-	-	-	

法第3条第2項被保険者

(全国編)



第8表（続） 保険給付費

法第3条第2項被保険者（被保険者分）

年度別 月別	被 保							
	療 養 費			移 送 費			高	
							入 院	
	件 数	給 付 費	医 療 費	件 数	給 付 費	医 療 費	件 数	給 付 費
	千円	千円		千円	千円		千円	
平成17年度	6,209	38,234	54,620	-	-	-	498	63,380
平成18年度	4,815	34,912	48,997	-	-	-	432	57,964
平成19年度	4,477	34,611	48,331	-	-	-	276	37,005
平成20年度	3,751	26,944	37,834	1	68	68	99	9,578
平成21年度	3,961	29,528	40,831	-	-	-	84	8,484
平成22年度	4,028	29,180	40,363	-	-	-	75	5,920
平成23年度	4,026	28,161	39,155	-	-	-	60	6,885
平成24年度	3,813	26,200	36,463	-	-	-	56	5,505
平成25年度	3,963	25,914	36,175	-	-	-	40	5,298
平成26年度	4,449	29,357	41,023	-	-	-	51	4,900
平成26年4月	261	2,006	2,830	-	-	-	6	487
5月	344	2,056	2,897	-	-	-	6	446
6月	433	3,033	4,134	-	-	-	3	189
7月	368	2,495	3,450	-	-	-	3	338
8月	383	2,371	3,306	-	-	-	6	1,398
9月	402	2,549	3,568	-	-	-	4	383
10月	462	3,062	4,253	-	-	-	2	152
11月	367	2,556	3,599	-	-	-	4	555
12月	362	2,322	3,276	-	-	-	4	186
平成27年1月	380	2,364	3,334	-	-	-	3	285
2月	339	2,163	3,053	-	-	-	5	183
3月	348	2,378	3,323	-	-	-	5	298
平成27年度	4,216	28,022	39,230	-	-	-	35	3,758
平成27年4月	340	2,351	3,303	-	-	-	4	828
5月	369	2,507	3,469	-	-	-	-	-
6月	374	2,655	3,704	-	-	-	-	-
7月	356	2,335	3,279	-	-	-	2	488
8月	358	2,309	3,223	-	-	-	1	60
9月	354	2,316	3,244	-	-	-	3	86
10月	353	2,349	3,275	-	-	-	5	943
11月	350	2,247	3,148	-	-	-	3	152
12月	325	2,104	2,931	-	-	-	2	204
平成28年1月	326	2,198	3,103	-	-	-	3	59
2月	352	2,381	3,345	-	-	-	5	501
3月	359	2,269	3,207	-	-	-	7	438

法第3条第2項被保険者

(全国編)

・医療費の状況

険 者 分							
額		療 養 費				費	
般 分		多 数 該 当 負 担 軽 減 分		特 別 療 養 費			
そ の 他		入 院		そ の 他			
件 数	給 付 費	件 数	給 付 費	件 数	給 付 費	件 数	給 付 費
	千円		千円		千円		千円
48	2,130	67	7,603	46	3,129	1	389
37	1,697	51	7,002	24	1,365	1	25
23	410	19	2,517	18	1,071	-	-
25	599	19	1,621	12	872	-	-
17	889	16	1,527	15	796	-	-
8	402	6	398	19	875	-	-
7	622	20	1,100	20	1,383	-	-
5	69	2	314	7	187	2	127
-	-	7	269	7	227	-	-
4	113	4	141	3	32	2	171
-	-	-	-	1	11	-	-
-	-	-	-	-	-	-	-
1	27	1	12	1	11	-	-
-	-	1	36	-	-	-	-
-	-	1	57	1	11	-	-
-	-	-	-	-	-	1	91
1	49	1	36	-	-	-	-
-	-	-	-	-	-	1	80
2	38	-	-	-	-	-	-
-	-	-	-	-	-	-	-
-	-	-	-	-	-	-	-
-	-	-	-	-	-	-	-
6	255	2	412	2	29	-	-
-	-	-	-	-	-	-	-
-	-	-	-	-	-	-	-
3	185	-	-	-	-	-	-
2	44	-	-	-	-	-	-
1	25	-	-	-	-	-	-
-	-	-	-	-	-	-	-
-	-	-	-	1	18	-	-
-	-	-	-	-	-	-	-
-	-	1	293	-	-	-	-
-	-	1	120	-	-	-	-
-	-	-	-	1	11	-	-
-	-	-	-	-	-	-	-

法第3条第2項被保険者

(全国編)

第8表（続） 保険給付費

法第3条第2項被保険者（被保険者分）

年度別 月別	被 保						
	特 別 療 養 費			そ の 他			
				計			傷 病
	件 数	給 付 費	医 療 費	件 数	日 数	給 付 費	件 数
		千円	千円			千円	
平成17年度	1,286	20,967	28,495	3,261	89,604	500,700	3,209
平成18年度	1,343	14,555	20,237	3,766	98,541	549,796	3,725
平成19年度	1,497	14,156	19,991	6,135	181,424	1,000,680	6,108
平成20年度	1,466	13,661	18,729	1,095	31,391	182,508	1,081
平成21年度	1,686	15,483	21,914	1,443	40,058	258,478	1,423
平成22年度	1,635	19,055	25,533	1,914	50,968	295,804	1,900
平成23年度	2,057	23,439	31,422	2,667	78,030	455,409	2,656
平成24年度	2,123	18,110	25,352	909	25,089	177,286	898
平成25年度	2,167	20,253	28,224	895	25,385	183,758	882
平成26年度	1,944	20,541	27,667	891	25,811	189,245	876
平成26年4月	226	2,221	3,126	74	2,236	15,256	74
5月	204	3,175	4,025	68	1,781	13,038	64
6月	188	2,556	3,436	79	2,245	16,239	78
7月	146	974	1,391	86	2,490	18,223	85
8月	147	1,388	1,848	102	3,010	22,233	99
9月	119	1,532	2,036	81	2,530	17,575	80
10月	157	1,236	1,759	93	2,758	21,987	91
11月	192	1,432	2,045	68	2,127	15,907	68
12月	164	3,036	3,726	69	1,965	14,468	67
平成27年1月	117	844	1,206	52	1,378	10,207	52
2月	126	905	1,293	55	1,473	12,411	54
3月	158	1,243	1,776	64	1,818	11,702	64
平成27年度	1,931	34,088	41,377	650	17,678	124,952	641
平成27年4月	230	1,735	2,479	54	1,568	9,813	54
5月	252	6,596	7,705	59	1,450	10,687	59
6月	226	2,829	3,744	49	1,447	9,892	49
7月	162	941	1,343	58	1,569	11,414	58
8月	126	1,366	1,871	52	1,284	8,582	52
9月	142	1,268	1,808	58	1,583	10,198	57
10月	136	1,810	2,485	64	1,860	13,479	61
11月	140	1,479	2,085	49	1,582	12,287	49
12月	137	2,037	2,483	46	1,489	9,977	46
平成28年1月	134	7,376	7,831	48	1,248	9,265	45
2月	127	5,508	6,074	52	1,499	11,443	50
3月	119	1,142	1,469	61	1,099	7,915	61

法第3条第2項被保険者

(全国編)

・医療費の状況

分 者 險								
の 現 金 給 付								
手 当 金		埋 葬 料 ( 費 )		出 産 育 児 一 時 金		出 産 手 当 金		
日 数	給 付 費	件 数	給 付 費	件 数	給 付 費	件 数	日 数	給 付 費
	千円		千円		千円			千円
89,084	488,504	40	9,122	6	1,800	6	520	1,274
98,023	542,423	30	4,076	5	1,650	6	518	1,646
181,160	998,141	22	1,100	-	-	5	264	1,439
31,391	181,808	14	700	-	-	-	-	-
39,960	256,580	18	900	1	420	1	98	578
50,874	293,386	10	500	3	1,260	1	94	658
78,030	454,489	10	500	1	420	-	-	-
24,893	175,697	7	350	1	420	3	196	819
25,385	183,108	13	650	-	-	-	-	-
25,728	187,868	12	600	1	420	2	83	357
2,236	15,256	-	-	-	-	-	-	-
1,781	12,838	4	200	-	-	-	-	-
2,245	16,189	1	50	-	-	-	-	-
2,490	18,173	1	50	-	-	-	-	-
2,976	21,986	2	100	-	-	1	34	146
2,481	17,364	-	-	-	-	1	49	211
2,758	21,887	2	100	-	-	-	-	-
2,127	15,907	-	-	-	-	-	-	-
1,965	14,368	2	100	-	-	-	-	-
1,378	10,207	-	-	-	-	-	-	-
1,473	11,991	-	-	1	420	-	-	-
1,818	11,702	-	-	-	-	-	-	-
17,678	124,502	9	450	-	-	-	-	-
1,568	9,813	-	-	-	-	-	-	-
1,450	10,687	-	-	-	-	-	-	-
1,447	9,892	-	-	-	-	-	-	-
1,569	11,414	-	-	-	-	-	-	-
1,284	8,582	-	-	-	-	-	-	-
1,583	10,148	1	50	-	-	-	-	-
1,860	13,329	3	150	-	-	-	-	-
1,582	12,287	-	-	-	-	-	-	-
1,489	9,977	-	-	-	-	-	-	-
1,248	9,115	3	150	-	-	-	-	-
1,499	11,343	2	100	-	-	-	-	-
1,099	7,915	-	-	-	-	-	-	-

法第3条第2項被保険者

(全国編)

第8表 (続) 保険給付費

法第3条第2項被扶養者 (被扶養者分)

年度別 月別	被				扶		
	診						
	計				入 院		
	件 数	日 数	給 付 費	医 療 費	件 数	日 数	給 付 費
		千円	千円			千円	
平成17年度	49,043	114,210	730,134	988,856	1,019	15,644	293,066
平成18年度	45,685	100,394	643,132	871,761	869	12,741	252,499
平成19年度	36,100	74,258	471,452	630,996	557	7,436	171,122
平成20年度	32,921	66,778	469,594	610,160	516	7,114	195,879
平成21年度	31,039	59,112	409,785	532,218	417	4,445	144,627
平成22年度	30,437	58,678	446,360	570,521	411	4,875	173,772
平成23年度	29,118	53,144	407,407	522,780	399	4,200	162,679
平成24年度	29,609	51,109	362,004	469,578	342	2,870	111,090
平成25年度	29,968	51,461	393,846	501,595	346	3,156	144,685
平成26年度	31,050	53,699	425,321	539,703	394	3,642	163,463
平成26年4月	2,476	4,359	32,875	42,055	34	296	12,143
5月	2,589	4,394	32,919	42,489	34	301	12,170
6月	2,555	4,521	38,637	48,078	33	323	16,815
7月	2,582	4,486	34,631	44,196	34	241	12,729
8月	2,359	4,014	30,619	39,206	30	229	8,959
9月	2,504	4,354	34,646	43,961	34	285	13,823
10月	2,657	4,732	35,579	45,720	36	301	12,371
11月	2,539	4,516	40,282	50,249	35	344	17,881
12月	2,904	5,099	45,551	56,424	45	491	21,966
平成27年1月	2,598	4,264	29,978	39,069	26	294	9,021
2月	2,526	4,220	33,733	42,373	23	237	12,696
3月	2,761	4,740	35,871	45,883	30	300	12,888
平成27年度	31,277	52,920	457,998	575,502	439	4,171	195,678
平成27年4月	2,539	4,424	32,104	41,660	32	254	10,030
5月	2,605	4,334	40,146	49,893	35	388	19,243
6月	2,730	4,828	37,344	47,672	39	409	15,167
7月	2,604	4,452	36,043	46,104	45	384	13,729
8月	2,358	3,980	40,340	49,936	52	464	21,789
9月	2,542	4,154	31,093	40,166	34	352	10,669
10月	2,749	4,688	40,150	50,259	33	342	16,037
11月	2,578	4,314	40,991	51,253	34	323	20,600
12月	2,639	4,452	37,964	47,679	31	309	14,626
平成28年1月	2,336	3,860	42,868	51,991	41	329	23,174
2月	2,759	4,521	35,911	45,252	27	283	13,397
3月	2,838	4,913	43,043	53,637	36	334	17,217

法第3条第2項被保険者

(全国編)

・医療費の状況

養 者 分								
療 費								
医 療 費	入 院 外				歯 科			
	件 数	日 数	給 付 費	医 療 費	件 数	日 数	給 付 費	医 療 費
千円			千円	千円			千円	千円
386,561	39,951	78,194	353,527	483,034	8,073	20,372	83,541	119,261
333,904	37,037	69,188	316,814	432,537	7,779	18,465	73,819	105,320
215,741	29,134	52,381	240,955	330,609	6,409	14,441	59,375	84,646
235,260	26,555	46,550	220,015	298,719	5,850	13,114	53,700	76,181
171,934	25,094	42,610	216,501	291,463	5,528	12,057	48,657	68,821
201,960	24,593	42,477	224,898	301,171	5,433	11,326	47,691	67,391
188,420	23,499	38,247	198,570	269,154	5,220	10,697	46,158	65,206
132,003	23,958	37,779	204,867	272,691	5,309	10,460	46,047	64,884
165,169	24,055	37,494	201,308	269,167	5,567	10,811	47,852	67,259
187,699	24,749	38,608	210,462	279,654	5,907	11,449	51,396	72,350
14,244	1,978	3,144	16,574	22,001	464	919	4,158	5,810
14,337	2,071	3,186	16,781	22,555	484	907	3,968	5,597
18,755	2,006	3,160	17,196	22,825	516	1,038	4,626	6,498
14,675	2,052	3,259	17,290	23,032	496	986	4,612	6,488
10,389	1,844	2,832	17,254	22,595	485	953	4,407	6,221
16,102	2,024	3,204	16,763	22,130	446	865	4,060	5,728
14,428	2,113	3,419	18,831	25,136	508	1,012	4,377	6,156
20,191	2,009	3,238	18,237	24,190	495	934	4,163	5,867
24,544	2,343	3,623	19,145	25,616	516	985	4,440	6,265
10,822	2,094	3,060	17,048	22,745	478	910	3,909	5,502
14,202	2,018	3,061	17,092	22,620	485	922	3,946	5,552
15,010	2,197	3,422	18,252	24,209	534	1,018	4,731	6,665
223,328	24,780	37,466	211,479	280,780	6,058	11,283	50,841	71,394
11,797	1,998	3,164	17,421	23,291	509	1,006	4,654	6,572
21,753	2,051	3,014	16,924	22,535	519	932	3,979	5,605
17,578	2,131	3,341	17,337	23,279	560	1,078	4,839	6,815
16,384	2,066	3,093	18,261	23,999	493	975	4,053	5,720
25,061	1,809	2,637	14,665	19,430	497	879	3,886	5,445
12,656	1,983	2,879	16,543	22,061	525	923	3,882	5,449
17,969	2,193	3,354	19,656	26,017	523	992	4,458	6,274
23,664	2,042	3,045	16,010	21,435	502	946	4,382	6,154
16,437	2,107	3,233	18,892	25,009	501	910	4,446	6,234
25,537	1,835	2,721	15,996	21,255	460	810	3,698	5,198
15,081	2,265	3,380	18,232	24,246	467	858	4,282	5,925
19,409	2,300	3,605	21,544	28,223	502	974	4,283	6,004

法第3条第2項被保険者

(全国編)

第8表（続） 保険給付費

法第3条第2項被扶養者（被扶養者分）

年度別 月別	被				扶			
	薬 劑 支 給				入院時食事療養・生活療養費 （標準負担額差額支給を除く）			
	件数	処方箋枚数	給付費	医療費	件数	回数	給付費	医療費
		千円	千円			千円	千円	
平成17年度	19,093	28,507	111,126	157,506	942	14,469	20,975	32,044
平成18年度	18,802	27,502	106,695	151,158	775	31,595	13,355	21,564
平成19年度	15,281	21,920	89,233	126,463	503	17,963	7,467	11,852
平成20年度	14,793	20,609	86,991	122,262	475	17,368	7,233	11,493
平成21年度	14,345	19,419	88,851	124,992	374	10,833	4,453	7,186
平成22年度	14,637	20,121	91,772	128,911	366	11,568	4,838	7,719
平成23年度	14,358	19,229	90,154	126,122	342	9,387	3,929	6,260
平成24年度	14,796	19,417	90,282	125,728	289	6,482	2,648	4,319
平成25年度	15,273	19,904	93,771	130,537	285	7,110	2,873	4,672
平成26年度	16,263	21,215	109,210	149,552	347	8,413	3,515	5,651
平成26年4月	1,318	1,751	9,620	13,009	31	713	293	474
5月	1,317	1,675	8,734	12,069	30	729	304	489
6月	1,248	1,611	7,500	10,448	31	834	357	573
7月	1,319	1,746	9,696	13,109	26	518	212	346
8月	1,178	1,491	7,114	9,983	23	534	218	354
9月	1,314	1,734	7,957	11,013	32	667	275	444
10月	1,410	1,902	10,497	14,134	31	633	261	419
11月	1,340	1,783	8,543	11,765	33	844	359	573
12月	1,603	2,130	10,809	14,807	39	1,001	425	677
平成27年1月	1,353	1,680	10,060	13,330	23	650	263	430
2月	1,394	1,793	9,232	12,730	20	557	245	386
3月	1,469	1,919	9,448	13,155	28	733	303	487
平成27年度	16,342	20,995	111,251	150,216	359	9,207	3,742	6,116
平成27年4月	1,334	1,764	9,913	13,246	25	571	228	376
5月	1,272	1,557	7,543	10,443	30	920	369	604
6月	1,369	1,784	8,015	11,064	34	922	379	619
7月	1,282	1,613	7,390	10,299	40	810	328	538
8月	1,118	1,409	7,090	9,779	40	1,070	427	701
9月	1,335	1,687	9,730	12,848	28	907	360	596
10月	1,472	1,933	12,004	16,015	27	809	348	551
11月	1,361	1,782	9,555	12,708	27	660	267	438
12月	1,493	1,987	13,407	17,305	24	736	298	489
平成28年1月	1,204	1,516	7,801	10,623	31	609	254	410
2月	1,549	1,964	8,987	12,327	24	613	250	409
3月	1,553	1,999	9,816	13,559	29	580	234	385

法第3条第2項被扶養者

（全国編）

・医療費の状況

養 者 分									
家 族 訪 問 看 護 療 養 費				入院時食事療養費・生活療養費 (標準負担額差額支給)			家 族 療 養 費		
件 数	日 数	給 付 費	医 療 費	件 数	回 数	給 付 費	件 数	給 付 費	医 療 費
		千円	千円			千円		千円	千円
-	-	-	-	10	123	22	1,708	13,280	18,971
7	24	158	226	8	392	21	1,871	13,809	19,390
5	11	108	154	1	131	7	1,620	12,009	16,831
-	-	-	-	5	160	10	1,354	10,182	14,459
26	260	1,632	2,332	-	-	-	1,562	12,203	16,939
8	48	327	467	-	-	-	1,712	12,643	17,564
14	25	209	298	-	-	-	1,724	13,315	18,370
21	80	608	869	-	-	-	1,698	13,415	18,345
30	183	1,342	1,917	1	7	2	1,751	11,887	16,313
39	316	2,541	3,576	1	14	3	1,891	12,939	17,908
2	16	141	201	-	-	-	106	762	1,038
1	1	15	22	-	-	-	146	1,017	1,415
4	49	435	620	-	-	-	195	1,475	2,000
3	28	242	346	-	-	-	137	946	1,296
3	9	69	99	-	-	-	146	999	1,377
5	36	320	453	-	-	-	169	1,231	1,722
4	38	280	400	1	14	3	179	1,146	1,598
4	45	346	472	-	-	-	151	1,030	1,430
4	47	362	491	-	-	-	173	1,132	1,580
3	15	106	152	-	-	-	178	1,075	1,506
3	16	112	160	-	-	-	155	1,045	1,453
3	16	112	160	-	-	-	156	1,083	1,493
26	106	866	1,237	-	-	-	1,674	10,910	15,216
3	13	94	135	-	-	-	148	963	1,350
2	7	55	79	-	-	-	157	972	1,367
3	16	158	226	-	-	-	147	933	1,309
2	9	69	99	-	-	-	162	1,057	1,475
2	8	63	90	-	-	-	145	838	1,172
2	8	63	90	-	-	-	156	1,085	1,518
1	5	41	59	-	-	-	121	783	1,087
3	11	85	122	-	-	-	132	900	1,262
2	8	63	90	-	-	-	131	976	1,372
2	7	57	82	-	-	-	118	829	1,150
2	5	45	65	-	-	-	125	728	1,002
2	9	69	99	-	-	-	132	848	1,152

法第3条第2項被保険者

(全国編)



第8表（続） 保険給付費

法第3条第2項被扶養者（被扶養者分）

年度別 月別	被 扶							
	家 族 移 送 費			高 額				
				一 般 分				多 数
	件 数	給 付 費	医 療 費	入 院		そ の 他		入
件 数				給 付 費	件 数	給 付 費	件 数	
	千円	千円	千円	千円	千円	千円	千円	
平成17年度	-	-	-	243	22,821	26	827	90
平成18年度	-	-	-	211	25,158	21	832	94
平成19年度	-	-	-	98	11,579	25	587	57
平成20年度	-	-	-	80	6,211	15	406	31
平成21年度	-	-	-	37	3,133	8	106	21
平成22年度	-	-	-	22	1,791	2	26	2
平成23年度	-	-	-	33	2,362	3	46	11
平成24年度	-	-	-	22	2,232	7	198	9
平成25年度	-	-	-	16	1,049	-	-	-
平成26年度	-	-	-	24	2,250	1	10	1
平成26年4月	-	-	-	2	299	-	-	-
5月	-	-	-	1	21	-	-	-
6月	-	-	-	2	65	-	-	-
7月	-	-	-	3	166	-	-	-
8月	-	-	-	2	338	-	-	-
9月	-	-	-	2	151	-	-	-
10月	-	-	-	3	126	-	-	-
11月	-	-	-	1	23	-	-	-
12月	-	-	-	1	80	-	-	-
平成27年1月	-	-	-	5	877	-	-	-
2月	-	-	-	1	34	1	10	-
3月	-	-	-	1	71	-	-	1
平成27年度	-	-	-	13	1,370	2	14	1
平成27年4月	-	-	-	1	52	1	7	-
5月	-	-	-	-	-	-	-	1
6月	-	-	-	-	-	-	-	-
7月	-	-	-	-	-	1	7	-
8月	-	-	-	2	47	-	-	-
9月	-	-	-	-	-	-	-	-
10月	-	-	-	-	-	-	-	-
11月	-	-	-	2	9	-	-	-
12月	-	-	-	-	-	-	-	-
平成28年1月	-	-	-	1	106	-	-	-
2月	-	-	-	1	13	-	-	-
3月	-	-	-	6	1,144	-	-	-

法第3条第2項被保険者

(全国編)

・医療費の状況

養 者 分			特 別 療 養 費			特 別 療 養 費		
療 該 当 負 担 軽 減 分		特 別 療 養 費		特 別 療 養 費				
院	そ の 他	特 別 療 養 費		件 数	給 付 費	医 療 費		
給 付 費	件 数	給 付 費	件 数	給 付 費	件 数	給 付 費	医 療 費	
千円		千円		千円		千円	千円	
9,485	6	307	2	76	892	7,453	10,562	
8,315	23	677	-	-	951	7,872	11,148	
4,840	15	740	-	-	1,006	10,234	14,219	
2,514	12	531	-	-	1,020	11,336	14,736	
2,168	18	693	-	-	1,059	9,937	13,482	
73	17	539	-	-	1,253	14,651	18,436	
369	29	1,297	-	-	1,344	13,745	17,858	
407	23	902	1	22	1,521	16,929	22,338	
-	9	227	-	-	1,486	13,952	18,240	
11	2	86	-	-	1,156	10,607	14,234	
-	-	-	-	-	138	1,918	2,642	
-	1	37	-	-	125	2,506	3,088	
-	-	-	-	-	125	1,733	2,198	
-	1	48	-	-	113	1,815	2,285	
-	-	-	-	-	87	1,136	1,347	
-	-	-	-	-	77	1,702	2,075	
-	-	-	-	-	117	1,541	1,962	
-	-	-	-	-	98	609	849	
-	-	-	-	-	56	△ 3,877	△ 4,273	
-	-	-	-	-	61	516	685	
-	-	-	-	-	73	413	566	
11	-	-	-	-	86	595	810	
11	6	74	-	-	1,011	9,165	12,347	
-	-	-	-	-	153	1,531	2,140	
11	-	-	-	-	141	1,439	1,893	
-	-	-	-	-	76	882	1,159	
-	-	-	-	-	81	1,000	1,238	
-	-	-	-	-	52	316	440	
-	6	74	-	-	57	542	756	
-	-	-	-	-	91	446	622	
-	-	-	-	-	65	446	596	
-	-	-	-	-	81	470	632	
-	-	-	-	-	66	593	821	
-	-	-	-	-	68	623	867	
-	-	-	-	-	80	879	1,183	

法第3条第2項被保険者

(全国編)

第8表（続） 保険給付費

法第3条第2項被扶養者（被扶養者分）

法第3条

年度別 月別	被 扶 養 者 分						(
	そ の 他 の 現 金 給 付						
	計		家 族 埋 葬 料		家 族 出 産 育 児 一 時 金		
	件 数	給 付 費	件 数	給 付 費	件 数	給 付 費	
	千円		千円		千円		
平成17年度	128	26,400	60	6,000	68	20,400	3,082
平成18年度	120	24,400	59	4,700	61	19,700	2,942
平成19年度	119	25,950	53	2,850	66	23,100	2,280
平成20年度	74	19,450	22	1,100	52	18,350	4,748
平成21年度	60	20,760	8	400	52	20,360	4,191
平成22年度	75	25,939	10	500	65	25,439	4,402
平成23年度	59	19,900	12	600	46	19,290	4,931
平成24年度	79	30,130	8	400	71	29,730	5,086
平成25年度	72	27,930	6	300	66	27,630	5,449
平成26年度	68	27,790	2	100	66	27,690	6,065
平成26年4月	5	2,100	-	-	5	2,100	463
5月	5	2,100	-	-	5	2,100	493
6月	9	3,780	-	-	9	3,780	473
7月	4	1,680	-	-	4	1,680	484
8月	7	2,910	-	-	7	2,910	442
9月	9	3,780	-	-	9	3,780	505
10月	4	1,310	1	50	3	1,260	525
11月	5	2,100	-	-	5	2,100	499
12月	6	2,520	-	-	6	2,520	611
平成27年1月	4	1,680	-	-	4	1,680	485
2月	6	2,150	1	50	5	2,100	521
3月	4	1,680	-	-	4	1,680	564
平成27年度	90	35,194	7	350	83	34,844	6,516
平成27年4月	3	1,244	-	-	3	1,244	491
5月	7	2,940	-	-	7	2,940	484
6月	7	2,940	-	-	7	2,940	520
7月	7	2,570	1	50	6	2,520	546
8月	9	3,410	1	50	8	3,360	445
9月	13	5,090	1	50	12	5,040	551
10月	11	4,620	-	-	11	4,620	590
11月	13	4,720	2	100	11	4,620	542
12月	4	1,680	-	-	4	1,680	632
平成28年1月	7	2,940	-	-	7	2,940	488
2月	4	1,310	1	50	3	1,260	618
3月	5	1,730	1	50	4	1,680	609

法第3条第2項被保険者

(全国編)

・医療費の状況

第2項被扶養者（被扶養者分（義務教育就学前））（再掲）

再 掲 ) 義 務 教 育 就 学 前			診 療 費			
計			入 院			
日 数	給 付 費	医 療 費	件 数	日 数	給 付 費	医 療 費
	千円	千円			千円	千円
6,419	42,166	51,397	82	675	19,433	22,981
6,234	44,518	54,515	84	792	20,620	24,643
4,445	28,548	34,743	60	428	12,465	14,640
8,359	59,368	69,763	65	364	27,631	30,091
7,490	38,826	47,997	42	264	8,831	10,503
7,927	58,563	69,342	52	444	26,733	29,554
8,503	56,987	68,812	56	333	21,505	24,473
8,192	46,035	56,893	52	280	11,287	13,471
9,075	61,668	74,107	71	404	23,652	26,598
10,214	70,455	84,112	72	430	29,007	32,313
805	4,731	5,792	9	47	1,498	1,750
784	4,325	5,372	4	24	963	1,170
796	6,720	7,612	3	23	3,416	3,485
839	6,439	7,555	5	30	3,042	3,309
691	4,464	5,390	6	30	1,639	1,859
852	4,978	6,183	7	35	1,662	2,038
920	7,347	8,668	7	31	3,398	3,732
883	4,126	5,158	5	25	718	897
1,111	14,177	15,963	12	131	10,041	10,794
767	3,488	4,357	3	6	322	403
836	4,174	5,215	4	17	562	703
930	5,486	6,847	7	31	1,747	2,174
10,833	87,728	104,362	92	656	40,633	45,523
851	5,118	6,319	9	41	1,707	2,057
750	8,069	9,178	5	39	4,917	5,238
908	7,275	8,485	9	62	3,843	4,201
901	7,253	8,500	8	75	3,889	4,296
729	5,680	6,866	10	70	2,809	3,283
870	2,310	3,733	8	31	△ 1,490	△ 1,014
945	5,239	6,548	4	22	934	1,167
908	10,651	12,445	6	47	6,518	7,286
1,056	8,480	10,080	6	29	3,340	3,658
777	9,063	10,427	11	66	5,342	5,775
1,039	7,726	9,186	5	67	2,682	2,884
1,099	10,864	12,594	11	107	6,142	6,692

第8表(続) 保険給付費

## 法第3条第2項被扶養者(被扶養者分(義務教育就学前))(再掲)

年度別 月別	(再掲) 義							
	診療費							
	入院外				歯科			
	件数	日数	給付費	医療費	件数	日数	給付費	医療費
		千円	千円			千円	千円	
平成17年度	2,903	5,609	22,265	27,831	97	135	468	585
平成18年度	2,732	5,245	23,171	28,964	126	197	726	908
平成19年度	2,149	3,917	15,702	19,627	71	100	381	476
平成20年度	4,211	7,230	28,749	35,937	472	765	2,988	3,735
平成21年度	3,699	6,393	26,139	32,674	450	833	3,856	4,821
平成22年度	3,864	6,632	27,691	34,614	486	851	4,140	5,175
平成23年度	4,415	7,389	31,777	39,707	460	781	3,705	4,631
平成24年度	4,540	7,140	30,893	38,606	494	772	3,855	4,816
平成25年度	4,860	7,827	33,714	42,130	518	844	4,303	5,378
平成26年度	5,341	8,740	36,016	45,009	652	1,044	5,433	6,789
平成26年4月	418	697	2,932	3,665	36	61	302	377
5月	436	687	2,971	3,713	53	73	392	489
6月	413	674	2,686	3,355	57	99	618	773
7月	429	711	2,837	3,546	50	98	559	699
8月	388	578	2,412	3,015	48	83	413	516
9月	452	733	2,913	3,642	46	84	403	503
10月	455	788	3,407	4,258	63	101	543	678
11月	442	776	2,959	3,699	52	82	450	562
12月	542	890	3,698	4,621	57	90	438	548
平成27年1月	426	681	2,765	3,453	56	80	401	501
2月	454	732	3,209	4,009	63	87	403	503
3月	486	793	3,227	4,033	71	106	512	640
平成27年度	5,610	8,920	40,633	50,760	814	1,257	6,462	8,078
平成27年4月	428	727	2,992	3,738	54	83	419	524
5月	419	628	2,707	3,383	60	83	445	556
6月	445	740	2,877	3,589	66	106	555	694
7月	484	742	2,972	3,714	54	84	392	490
8月	373	551	2,279	2,843	62	108	592	740
9月	467	721	3,258	4,071	76	118	541	677
10月	509	814	3,774	4,717	77	109	531	664
11月	465	753	3,542	4,421	71	108	590	738
12月	549	899	4,482	5,600	77	128	658	823
平成28年1月	410	618	3,245	4,057	67	93	476	595
2月	540	860	4,421	5,523	73	112	623	779
3月	521	867	4,083	5,104	77	125	639	799

法第3条第2項被保険者

(全国編)

・医療費の状況

務 教 育 就 学 前				入院時食事療養・生活療養費 (標準負担額差額支給を除く)			
薬 剤 支 給							
件 数	処方箋枚数	給 付 費	医 療 費	件 数	回 数	給 付 費	医 療 費
		千円	千円			千円	千円
1,489	2,620	5,483	6,854	65	590	795	1,255
1,453	2,648	5,555	6,943	59	1,324	609	1,013
1,342	2,266	4,902	6,128	40	919	344	583
2,642	4,215	10,516	13,145	50	492	183	311
2,425	3,670	9,882	12,352	31	453	171	288
2,574	3,910	10,350	12,938	38	881	333	562
2,896	4,313	11,595	14,479	46	580	230	381
3,099	4,474	11,648	14,556	38	402	146	249
3,402	4,952	13,548	16,927	50	781	305	504
3,849	5,637	14,697	18,363	53	610	229	388
316	489	1,269	1,587	7	75	26	46
305	432	1,152	1,440	4	58	20	35
285	426	1,131	1,413	2	44	18	29
308	448	1,064	1,330	4	66	26	43
258	354	868	1,085	3	50	18	31
320	467	1,191	1,485	6	69	27	45
337	522	1,290	1,612	4	33	13	22
309	480	1,209	1,512	4	54	21	35
411	600	1,587	1,983	8	94	34	59
304	415	1,128	1,407	2	8	3	5
334	476	1,258	1,571	3	8	3	5
362	528	1,550	1,938	6	51	20	33
4,087	5,985	16,197	20,233	63	847	325	546
323	502	1,308	1,634	6	56	22	36
285	382	970	1,213	5	67	26	44
316	478	1,226	1,529	7	47	18	30
331	478	1,211	1,513	6	86	33	55
246	346	857	1,071	6	114	45	74
350	489	1,296	1,619	7	90	32	56
393	583	1,582	1,978	4	50	19	32
347	526	1,440	1,796	4	66	25	43
422	642	1,776	2,219	4	49	19	32
290	410	1,138	1,423	3	11	4	7
406	580	1,687	2,106	3	75	29	49
378	569	1,707	2,133	8	136	53	88

法第3条第2項被保険者

(全国編)

第8表（続） 保険給付費

法第3条第2項被扶養者（被扶養者分（義務教育就学前））（再掲）

年度別 月別	（再掲）義務教育就学前						
	家族訪問看護療養費				特別療養費		
	件数	日数	給付費	医療費	件数	給付費	医療費
			千円	千円		千円	千円
平成17年度	-	-	-	-	85	550	687
平成18年度	-	-	-	-	86	655	827
平成19年度	-	-	-	-	173	1,212	1,515
平成20年度	-	-	-	-	184	3,148	3,614
平成21年度	-	-	-	-	249	1,851	2,304
平成22年度	-	-	-	-	436	2,380	2,975
平成23年度	-	-	-	-	354	2,930	3,668
平成24年度	-	-	-	-	392	2,835	3,506
平成25年度	-	-	-	-	432	2,920	3,592
平成26年度	-	-	-	-	279	1,640	2,052
平成26年4月	-	-	-	-	29	129	161
5月	-	-	-	-	17	106	133
6月	-	-	-	-	29	152	189
7月	-	-	-	-	22	254	317
8月	-	-	-	-	25	113	141
9月	-	-	-	-	23	122	152
10月	-	-	-	-	15	△ 49	△ 62
11月	-	-	-	-	29	112	139
12月	-	-	-	-	13	55	69
平成27年1月	-	-	-	-	18	290	364
2月	-	-	-	-	24	134	168
3月	-	-	-	-	35	224	280
平成27年度	-	-	-	-	262	1,893	2,370
平成27年4月	-	-	-	-	39	260	325
5月	-	-	-	-	34	418	523
6月	-	-	-	-	14	163	207
7月	-	-	-	-	18	84	105
8月	-	-	-	-	12	59	74
9月	-	-	-	-	15	103	129
10月	-	-	-	-	21	85	106
11月	-	-	-	-	20	228	286
12月	-	-	-	-	32	181	226
平成28年1月	-	-	-	-	22	133	167
2月	-	-	-	-	14	72	90
3月	-	-	-	-	21	107	133

法第3条第2項被扶養者

（全国編）

・医療費の状況

法第3条第2項被保険者（高齢受給者分）

高 齢 受 給 者 分								
診 療 費								
計				入 院				
件 数	日 数	給 付 費	医 療 費	件 数	日 数	給 付 費	医 療 費	
		千円	千円			千円	千円	
6,950	18,872	134,724	147,213	98	1,321	45,065	47,598	
7,851	21,703	175,715	191,462	153	2,091	72,856	77,191	
8,100	21,780	187,324	203,278	159	2,563	83,701	88,237	
7,353	18,580	142,374	166,079	143	1,736	62,232	67,019	
7,036	16,972	139,069	161,162	133	1,887	64,274	68,643	
6,320	15,308	133,187	152,980	126	1,822	68,795	73,064	
5,963	14,289	129,281	148,733	117	1,665	64,444	68,627	
5,549	12,256	96,546	112,818	80	752	38,779	41,528	
5,694	12,898	124,186	141,972	107	1,482	61,441	65,138	
5,623	12,889	134,364	152,418	122	1,796	72,573	76,964	
484	1,175	11,246	12,863	13	218	6,307	6,784	
481	1,177	13,784	15,293	10	208	8,588	8,930	
487	1,303	16,428	18,244	17	333	11,203	11,830	
460	1,192	11,773	13,487	15	198	6,511	7,090	
444	998	9,867	11,275	11	142	5,457	5,879	
462	1,136	9,880	11,271	8	118	4,482	4,722	
465	1,051	10,366	11,834	8	78	4,760	5,038	
444	904	8,493	9,838	8	107	3,778	4,081	
480	945	7,385	8,742	6	80	2,142	2,351	
459	975	7,727	9,143	8	113	2,538	2,804	
480	1,008	16,529	18,051	9	118	11,306	11,657	
477	1,025	10,886	12,375	9	83	5,501	5,798	
5,453	11,644	114,974	132,126	99	1,024	56,432	60,079	
463	1,024	10,676	12,101	6	86	5,380	5,626	
464	980	8,481	9,978	10	91	3,623	4,000	
457	1,011	12,047	13,480	8	72	6,940	7,249	
467	1,012	8,128	9,550	7	65	3,097	3,367	
461	904	6,629	7,982	5	24	1,200	1,374	
458	966	9,369	10,720	7	77	4,612	4,846	
463	1,041	10,046	11,559	10	94	5,027	5,367	
460	933	7,464	8,847	6	42	2,606	2,817	
442	946	11,324	12,715	6	83	6,568	6,834	
404	838	11,296	12,561	10	126	7,625	8,000	
453	1,008	9,192	10,671	11	142	4,617	5,012	
461	981	10,322	11,963	13	122	5,136	5,587	



第8表（続） 保険給付費

法第3条第2項被保険者（高齢受給者分）

年度別 月別	高 齢 受							
	診 療				費			
	入 院 外				歯 科			
	件 数	日 数	給 付 費	医 療 費	件 数	日 数	給 付 費	医 療 費
		千円	千円			千円	千円	
平成17年度	6,064	15,407	77,455	86,055	788	2,144	12,204	13,560
平成18年度	6,831	17,360	89,545	99,478	867	2,252	13,314	14,793
平成19年度	7,016	16,640	87,400	97,091	925	2,577	16,223	17,949
平成20年度	6,252	14,390	66,196	82,097	958	2,454	13,946	16,963
平成21年度	5,977	12,839	62,721	77,681	926	2,246	12,073	14,838
平成22年度	5,387	11,666	54,253	67,373	807	1,820	10,139	12,543
平成23年度	5,014	10,674	53,025	65,608	832	1,950	11,812	14,498
平成24年度	4,741	9,781	47,975	59,187	728	1,723	9,792	12,104
平成25年度	4,756	9,525	51,814	63,298	831	1,891	10,931	13,536
平成26年度	4,704	9,321	51,253	62,484	797	1,772	10,538	12,970
平成26年4月	413	843	4,164	5,142	58	114	774	937
5月	399	831	4,398	5,370	72	138	798	994
6月	396	794	4,050	4,983	74	176	1,175	1,431
7月	390	858	4,450	5,406	55	136	812	991
8月	376	730	3,788	4,619	57	126	622	778
9月	395	895	4,598	5,576	59	123	800	973
10月	388	817	4,654	5,619	69	156	951	1,177
11月	375	661	4,010	4,875	61	136	705	882
12月	401	711	4,248	5,176	73	154	996	1,215
平成27年1月	382	697	4,374	5,319	69	165	816	1,020
2月	397	711	4,172	5,105	74	179	1,050	1,289
3月	392	773	4,347	5,294	76	169	1,038	1,283
平成27年度	4,573	8,953	49,143	60,462	781	1,667	9,400	11,585
平成27年4月	393	805	4,480	5,464	64	133	816	1,011
5月	388	759	4,175	5,130	66	130	683	849
6月	387	811	4,450	5,410	62	128	657	821
7月	400	805	4,170	5,132	60	142	862	1,051
8月	394	755	4,746	5,762	62	125	683	846
9月	397	772	4,189	5,164	54	117	568	710
10月	380	785	4,202	5,171	73	162	816	1,021
11月	374	707	3,938	4,888	80	184	919	1,141
12月	363	702	3,652	4,542	73	161	1,104	1,340
平成28年1月	332	593	3,113	3,865	62	119	557	695
2月	375	725	3,740	4,638	67	141	835	1,021
3月	390	734	4,287	5,297	58	125	900	1,080

法第3条第2項被保険者

(全国編)

・医療費の状況

給 者 分							
薬 劑 支 給				入 院 時 食 事 療 養 ・ 生 活 療 養 費 ( 標 準 負 担 額 差 額 支 給 を 除 く )			
件 数	処 方 箋 枚 数	給 付 費	医 療 費	件 数	回 数	給 付 費	医 療 費
		千円	千円			千円	千円
2,607	4,141	28,209	31,313	84	1,020	1,489	2,284
3,018	4,844	33,398	37,069	148	5,301	2,282	3,726
3,050	4,559	32,096	35,649	152	6,559	2,782	4,416
2,785	3,881	26,615	33,128	130	3,787	1,620	2,589
2,682	3,734	27,358	33,889	120	4,933	2,013	3,283
2,494	3,397	26,456	32,721	120	4,897	2,022	3,274
2,537	3,331	27,535	34,094	114	4,082	1,706	2,779
2,466	3,128	26,169	32,289	74	1,551	650	1,042
2,559	3,317	28,083	34,797	101	3,478	1,517	2,363
2,811	3,583	29,598	36,715	116	4,646	2,011	3,122
240	322	2,593	3,231	10	587	255	399
222	279	2,204	2,749	10	563	237	372
237	297	2,542	3,150	17	830	361	567
227	298	2,396	2,955	14	503	216	341
241	292	2,261	2,814	11	324	139	213
240	309	2,618	3,235	8	308	139	206
225	310	2,507	3,099	8	196	89	130
235	300	2,477	3,075	8	297	134	202
244	308	2,614	3,228	6	228	104	154
235	288	2,571	3,194	6	306	129	199
228	278	2,276	2,831	9	314	131	213
237	302	2,539	3,154	9	190	77	126
2,636	3,221	28,346	35,162	94	2,497	1,057	1,676
240	298	2,880	3,465	6	191	86	135
211	254	2,363	2,940	10	237	109	167
205	247	2,242	2,791	8	177	76	120
225	270	2,462	3,062	7	176	86	126
220	263	2,196	2,739	4	46	18	30
212	252	2,300	2,863	7	179	75	116
217	275	2,339	2,898	9	173	75	117
229	280	2,374	2,960	6	106	42	69
217	272	2,132	2,665	6	209	82	137
209	250	2,392	2,968	9	323	129	209
223	267	2,092	2,615	9	367	152	242
228	293	2,573	3,195	13	313	126	207

法第3条第2項被保険者

(全国編)

第8表（続） 保険給付費・医療費の状況

法第3条第2項被保険者（高齢受給者分）

年度別 月別	高 齢 受 給 者 分						
	家 族 訪 問 看 護 療 養 費				特 別 療 養 費		
	件 数	日 数	給 付 費	医 療 費	件 数	給 付 費	医 療 費
		千円	千円	千円	千円	千円	千円
平成17年度	-	-	-	-	45	458	509
平成18年度	-	-	-	-	33	539	603
平成19年度	1	1	15	16	75	942	1,047
平成20年度	-	-	-	-	145	1,834	2,269
平成21年度	-	-	-	-	79	880	1,099
平成22年度	-	-	-	-	128	1,393	1,720
平成23年度	-	-	-	-	109	871	1,089
平成24年度	-	-	-	-	118	3,214	3,691
平成25年度	-	-	-	-	134	5,467	5,995
平成26年度	-	-	-	-	134	5,121	5,765
平成26年4月	-	-	-	-	10	1,131	1,264
5月	-	-	-	-	16	1,284	1,389
6月	-	-	-	-	8	62	78
7月	-	-	-	-	8	80	100
8月	-	-	-	-	19	569	639
9月	-	-	-	-	14	159	199
10月	-	-	-	-	24	747	868
11月	-	-	-	-	17	876	966
12月	-	-	-	-	4	37	47
平成27年1月	-	-	-	-	1	16	20
2月	-	-	-	-	5	25	31
3月	-	-	-	-	8	133	164
平成27年度	1	10	132	140	86	820	1,025
平成27年4月	-	-	-	-	10	81	102
5月	-	-	-	-	15	164	205
6月	-	-	-	-	12	147	184
7月	-	-	-	-	5	40	50
8月	1	10	132	140	10	87	109
9月	-	-	-	-	5	26	32
10月	-	-	-	-	3	29	36
11月	-	-	-	-	8	78	98
12月	-	-	-	-	5	69	86
平成28年1月	-	-	-	-	7	57	71
2月	-	-	-	-	2	15	19
3月	-	-	-	-	4	27	34

法第3条第2項被保険者

（全国編）

第9表 特定疾病療養受療証交付数

法第3条第2項被保険者

年度別 月別	新規交付数			返納数			年度末(月末)現在有効受療証数		
	計	被保険者	被扶養者	計	被保険者	被扶養者	計	被保険者	被扶養者
平成17年度	11	7	4	11	9	2	48	23	25
平成18年度	39	20	19	35	16	19	52	27	25
平成19年度	5	5	-	9	6	3	48	26	22
平成20年度	14	10	4	195	8	187	1	1	-
平成21年度	5	3	2	-	-	-	6	4	2
平成22年度	6	5	1	1	1	-	11	8	3
平成23年度	2	1	1	-	-	-	13	9	4
平成24年度	3	3	-	-	-	-	16	12	4
平成25年度	4	3	1	-	-	-	20	15	5
平成26年度	4	2	2	-	-	-	24	17	7
平成26年4月	1	1	-	-	-	-	21	16	5
5月	2	1	1	-	-	-	23	17	6
6月	-	-	-	-	-	-	23	17	6
7月	-	-	-	-	-	-	23	17	6
8月	-	-	-	-	-	-	23	17	6
9月	1	-	1	-	-	-	24	17	7
10月	-	-	-	-	-	-	24	17	7
11月	-	-	-	-	-	-	24	17	7
12月	-	-	-	-	-	-	24	17	7
平成27年1月	-	-	-	-	-	-	24	17	7
2月	-	-	-	-	-	-	24	17	7
3月	-	-	-	-	-	-	24	17	7
平成27年度	5	2	3	3	2	1	26	17	9
平成27年4月	-	-	-	-	-	-	24	17	7
5月	1	-	1	-	-	-	25	17	8
6月	-	-	-	-	-	-	25	17	8
7月	-	-	-	-	-	-	25	17	8
8月	-	-	-	-	-	-	25	17	8
9月	2	1	1	2	1	1	25	17	8
10月	1	-	1	-	-	-	26	17	9
11月	-	-	-	-	-	-	26	17	9
12月	-	-	-	-	-	-	26	17	9
平成28年1月	-	-	-	-	-	-	26	17	9
2月	1	1	-	1	1	-	26	17	9
3月	-	-	-	-	-	-	26	17	9

注 平成20年度以降については、協会設立後に交付した受療証のみを対象としている。

法第3条第2項被保険者

(全国編)

第10表 (1) 限度額適用・標準負担額減額認定証交付状況

法第3条第2項被保険者

年度別 月別	新規交付数			返納数			年度末(月末)現在 有効認定証数			うち長期該当者		
	計	被保険者	被扶養者	計	被保険者	被扶養者	計	被保険者	被扶養者	計	被保険者	被扶養者
平成17年度	18	8	10	21	8	13	12	6	6	1	-	1
平成18年度	11	4	7	8	3	5	15	7	8	4	3	1
平成19年度	36	28	8	25	15	10	26	20	6	7	5	2
平成20年度	26	15	11	25	21	4	7	4	3	-	-	-
平成21年度	29	22	7	21	17	4	15	9	6	1	1	-
平成22年度	31	19	12	30	16	14	16	12	4	-	-	-
平成23年度	21	10	11	26	16	10	11	6	5	-	-	-
平成24年度	31	21	10	22	13	9	20	14	6	-	-	-
平成25年度	28	17	11	31	22	9	17	9	8	1	-	1
平成26年度	57	30	27	48	26	22	26	13	13	3	-	3
平成26年4月	3	1	2	1	-	1	19	10	9	1	-	1
5月	4	2	2	1	1	-	22	11	11	1	-	1
6月	-	-	-	-	-	-	22	11	11	1	-	1
7月	4	1	3	3	-	3	23	12	11	1	-	1
8月	10	6	4	20	12	8	13	6	7	1	-	1
9月	3	2	1	-	-	-	16	8	8	2	-	2
10月	6	5	1	1	1	-	21	12	9	2	-	2
11月	4	2	2	2	1	1	23	13	10	2	-	2
12月	8	5	3	8	5	3	23	13	10	2	-	2
平成27年1月	12	5	7	10	6	4	25	12	13	3	-	3
2月	1	1	-	-	-	-	26	13	13	3	-	3
3月	2	-	2	2	-	2	26	13	13	3	-	3
平成27年度	40	26	14	41	23	18	25	16	9	-	-	-
平成27年4月	1	1	-	2	-	2	25	14	11	2	-	2
5月	3	3	-	-	-	-	28	17	11	2	-	2
6月	3	2	1	-	-	-	31	19	12	2	-	2
7月	6	1	5	8	2	6	29	18	11	2	-	2
8月	10	7	3	24	17	7	15	8	7	-	-	-
9月	2	1	1	-	-	-	17	9	8	-	-	-
10月	4	2	2	1	1	-	20	10	10	-	-	-
11月	2	1	1	2	1	1	20	10	10	-	-	-
12月	2	2	-	-	-	-	22	12	10	-	-	-
平成28年1月	7	6	1	1	-	1	28	18	10	-	-	-
2月	-	-	-	2	1	1	26	17	9	-	-	-
3月	-	-	-	1	1	-	25	16	9	-	-	-

注1. 平成18年度以前は「標準負担額減額認定証」の交付状況を掲載している。

注2. 平成20年10月以降については、協会設立後に交付した認定証のみを対象としている。

第10表 (2) 限度額適用認定証交付状況

法第3条第2項被保険者

年度別 月別	新規交付数			返納数			年度末(月末)現在 有効認定証数		
	計	被保険者	被扶養者	計	被保険者	被扶養者	計	被保険者	被扶養者
平成17年度	・	・	・	・	・	・	・	・	・
平成18年度	・	・	・	・	・	・	・	・	・
平成19年度	165	128	37	69	56	13	96	72	24
平成20年度	472	312	160	369	249	120	11	5	6
平成21年度	119	72	47	80	50	30	50	27	23
平成22年度	144	111	33	138	96	42	56	42	14
平成23年度	219	155	64	182	129	53	93	68	25
平成24年度	306	220	86	295	204	91	104	84	20
平成25年度	361	247	114	328	237	91	137	94	43
平成26年度	460	307	153	470	314	156	127	87	40
平成26年4月	40	30	10	36	25	11	141	99	42
5月	30	17	13	33	27	6	138	89	49
6月	28	20	8	29	20	9	137	89	48
7月	31	22	9	31	22	9	137	89	48
8月	28	19	9	22	17	5	143	91	52
9月	26	15	11	31	19	12	138	87	51
10月	53	33	20	42	25	17	149	95	54
11月	47	27	20	38	24	14	158	98	60
12月	76	51	25	73	44	29	161	105	56
平成27年1月	34	23	11	98	66	32	97	62	35
2月	33	28	5	17	13	4	113	77	36
3月	34	22	12	20	12	8	127	87	40
平成27年度	337	218	119	361	236	125	103	69	34
平成27年4月	24	15	9	24	15	9	127	87	40
5月	34	19	15	19	11	8	142	95	47
6月	35	26	9	24	22	2	153	99	54
7月	40	25	15	31	15	16	162	109	53
8月	29	17	12	30	20	10	161	106	55
9月	36	27	9	40	29	11	157	104	53
10月	41	24	17	28	18	10	170	110	60
11月	29	22	7	34	19	15	165	113	52
12月	25	14	11	19	13	6	171	114	57
平成28年1月	44	29	15	59	40	19	156	103	53
2月	-	-	-	32	21	11	124	82	42
3月	-	-	-	21	13	8	103	69	34

注 平成20年10月以降については、協会設立後に交付した認定証のみを対象としている。



都 道 府 県 編





# 全国健康保険協会管掌健康保険

注 事業所所在地による都道府県別の数値である。



## 目 次

第1表	適用状況	168
第2表	賞与支払状況	171
第3表	被保険者数・被扶養者数及び扶養率	172
第4表	被保険者数・被扶養者数年齢別内訳	173
第5表	保険料徴収状況	175
第6表	保険給付費・医療費の状況	176
第7表	保険給付費・医療費の諸率	216
第8表	療養費の内訳	234
第9表	特定疾病療養受療証交付数	240
第10表	限度額適用・標準負担額減額認定証、限度額適用認定証交付状況	
(1)	限度額適用・標準負担額減額認定証交付状況	241
(2)	限度額適用認定証交付状況	242

第1表 適用

協会管掌健康保険

都道府県別	事業所数			被		
	総数	任意適用 (再掲)	育児休業あり (再掲)	総数		
				計	育児休業 (再掲)	男子
総数	1,858,887	75,689	74,082	21,577,484	158,646	13,162,250
北海道	85,376	3,022	2,211	1,005,802	4,026	634,272
青森	16,728	767	890	257,919	1,674	147,887
岩手	17,609	1,212	897	251,215	1,773	146,888
宮城	34,322	1,028	1,506	426,763	3,220	266,359
秋田	14,742	1,023	721	199,978	1,365	116,188
山形	17,375	1,335	931	235,694	1,965	134,237
福島	31,711	1,467	1,350	387,463	3,031	230,534
茨城	29,380	966	1,382	381,368	2,798	230,952
栃木	23,889	846	1,074	297,237	2,253	179,297
群馬	27,941	834	1,184	338,267	2,339	212,041
埼玉県	68,919	1,497	2,179	695,808	3,930	448,118
千葉県	53,202	1,321	1,597	489,541	2,774	309,304
東京都	276,300	6,294	9,666	2,581,127	20,900	1,575,952
神奈川県	90,268	2,679	2,739	835,795	5,170	536,443
新潟県	35,705	2,192	1,777	479,908	4,098	291,190
富山県	17,728	1,017	996	247,281	2,097	149,276
石川県	19,807	912	999	260,286	2,164	155,004
福井県	14,750	851	803	172,798	1,699	98,072
山梨県	13,248	631	517	140,821	948	83,800
長野県	32,264	1,394	1,173	372,072	2,632	221,925
岐阜県	29,920	1,027	1,125	407,263	2,594	259,134
静岡県	53,024	2,062	2,073	582,418	3,994	348,574
愛知県	105,169	4,113	4,078	1,346,343	9,093	870,254
三重県	24,451	1,346	969	287,588	2,157	171,198
滋賀県	17,323	1,116	850	196,052	1,853	117,094
京都府	43,392	1,844	1,638	487,857	4,087	294,034
大阪府	155,724	6,118	5,346	1,779,707	11,586	1,136,730
兵庫県	68,512	3,218	2,546	810,350	5,994	489,667
奈良県	14,943	938	496	168,588	1,285	101,050
和歌山県	14,357	1,222	479	161,748	1,009	97,206
鳥取県	9,280	570	596	121,167	1,410	68,202
島根県	12,016	731	761	151,540	1,544	87,918
岡山県	33,081	1,042	1,459	409,964	3,491	241,611
広島県	47,055	1,616	1,786	602,421	4,219	372,024
山口県	20,588	1,088	795	253,037	1,741	151,545
徳島県	13,748	614	616	156,726	1,349	90,045
香川県	17,566	696	802	221,200	1,697	135,315
愛媛県	23,561	930	888	297,186	2,012	181,001
高知県	11,852	736	643	151,806	1,314	84,632
福岡県	81,473	5,212	3,795	1,036,636	8,421	618,870
佐賀県	11,871	932	710	168,531	1,576	95,198
長門県	20,860	1,638	978	260,735	2,061	147,555
熊本市	25,869	1,408	1,445	362,924	3,275	201,583
大宮市	18,947	724	864	239,960	1,775	141,824
宮崎県	17,000	1,005	904	227,087	1,891	126,994
鹿児島県	26,137	1,233	1,164	341,406	2,469	199,494
沖縄県	19,904	1,222	1,684	290,101	3,893	165,759

協会管掌健康保険

(都道府県編)

# 状 況

(年度末現在)

保 險 者						
女 子	強 制 適 用			任 意 適 用		
	計	男 子	女 子	計	男 子	女 子
8,415,234	21,119,792	12,855,859	8,263,933	170,678	73,263	97,415
371,530	967,895	605,558	362,337	6,647	2,796	3,851
110,032	251,784	143,909	107,875	1,885	593	1,292
104,327	245,733	143,414	102,319	2,694	1,201	1,493
160,404	418,081	260,292	157,789	2,048	838	1,210
83,790	194,558	112,670	81,888	2,181	938	1,243
101,457	230,437	131,405	99,032	2,986	936	2,050
156,929	380,753	226,598	154,155	3,146	1,037	2,109
150,416	374,681	225,990	148,691	3,117	1,869	1,248
117,940	292,490	176,340	116,150	2,092	723	1,369
126,226	332,962	208,363	124,599	1,794	700	1,094
247,690	684,537	440,143	244,394	3,419	1,119	2,300
180,237	479,824	302,476	177,348	3,210	1,147	2,063
1,005,175	2,551,240	1,560,178	991,062	18,300	6,750	11,550
299,352	819,263	525,248	294,015	6,080	2,145	3,935
188,718	469,978	284,437	185,541	4,403	2,152	2,251
98,005	241,140	145,640	95,500	2,714	888	1,826
105,282	254,392	151,101	103,291	2,018	790	1,228
74,726	169,399	95,845	73,554	1,523	687	836
57,021	138,362	82,264	56,098	1,311	568	743
150,147	366,290	218,175	148,115	2,555	1,049	1,506
148,129	400,270	253,862	146,408	2,312	1,177	1,135
233,844	572,110	341,916	230,194	4,556	1,855	2,701
476,089	1,325,213	855,901	469,312	8,940	4,008	4,932
116,390	281,067	166,951	114,116	2,704	1,107	1,597
78,958	189,481	112,091	77,390	3,157	2,106	1,051
193,823	475,716	285,479	190,237	3,789	1,948	1,841
642,977	1,744,747	1,112,466	632,281	11,855	5,739	6,116
320,683	789,620	474,803	314,817	6,923	3,275	3,648
67,538	162,785	96,405	66,380	1,815	1,250	565
64,542	156,422	93,661	62,761	2,546	1,368	1,178
52,965	118,124	66,300	51,824	1,214	491	723
63,622	147,889	85,502	62,387	1,337	584	753
168,353	401,291	235,601	165,690	2,115	791	1,324
230,397	589,593	363,126	226,467	3,413	1,386	2,027
101,492	244,722	145,819	98,903	2,120	878	1,242
66,681	152,679	87,581	65,098	1,301	440	861
85,885	216,828	132,511	84,317	1,748	631	1,117
116,185	290,244	176,285	113,959	2,150	994	1,156
67,174	147,402	82,147	65,255	1,781	732	1,049
417,766	1,007,670	600,203	407,467	11,577	5,110	6,467
73,333	162,824	91,447	71,377	2,200	1,068	1,132
113,180	253,320	142,878	110,442	3,775	1,807	1,968
161,341	354,247	196,179	158,068	3,011	1,099	1,912
98,136	233,540	137,313	96,227	1,474	688	786
100,093	220,397	122,773	97,624	2,568	1,083	1,485
141,912	333,684	194,164	139,520	2,542	1,199	1,343
124,342	284,108	162,449	121,659	3,632	1,523	2,109

協会管掌健康保険

(都道府県編)

第1表 (続) 適用状況

協会管掌健康保険

(年度末現在)

都道府県別	被 保 険 者 数			年度平均被保 険者数 (任意 継続を含む)	標 準 報 酬 月 額 の 平 均			
	任 意 継 続 適 用				平 均	男 子	女 子	
	計	男 子	女 子					
総 数	287,014	233,128	53,886	21,423,602	282,001	319,064	224,031	
北 海 道	青森	31,260	25,918	5,342	1,012,565	262,038	292,962	209,245
	岩手	4,250	3,385	865	256,784	233,234	265,795	189,470
	宮城	2,788	2,273	515	251,973	239,893	270,833	196,330
	秋田	6,634	5,229	1,405	424,078	264,497	296,505	211,345
山 形	福島	3,239	2,580	659	200,469	233,717	263,967	191,770
	茨城	2,271	1,896	375	236,088	244,220	279,520	197,514
	栃木	3,564	2,899	665	388,112	265,183	302,072	210,993
	群馬	3,570	3,093	477	377,711	286,300	323,397	229,342
埼 千 東 奈 新	千葉	2,655	2,234	421	295,961	281,516	319,483	223,796
	東京	3,511	2,978	533	335,411	282,743	318,152	223,261
	神奈川	7,852	6,856	996	683,331	300,305	336,245	235,282
	新潟	6,507	5,681	826	478,962	298,098	333,585	237,198
富 石 福 山 長	山梨	11,587	9,024	2,563	2,529,477	315,986	355,970	253,297
	福山	10,452	9,050	1,402	821,240	314,726	351,486	248,851
	山梨	5,527	4,601	926	481,041	260,960	295,595	207,519
	長野	3,427	2,748	679	247,045	275,244	315,097	214,542
岐 静 愛 三 滋	福山	3,876	3,113	763	259,168	271,694	310,422	214,677
	山梨	1,876	1,540	336	172,892	268,027	311,023	211,599
	山梨	1,148	968	180	140,257	277,665	316,977	219,891
	長野	3,227	2,701	526	371,704	271,584	311,362	212,791
岐 静 愛 三 滋	岐阜	4,681	4,095	586	404,921	287,309	328,410	215,409
	静岡県	5,752	4,803	949	578,008	284,820	327,536	221,146
	愛知県	12,190	10,345	1,845	1,335,393	304,369	342,862	234,005
	滋賀県	3,817	3,140	677	285,609	283,090	325,299	221,005
京 大 兵 奈 和	滋賀県	3,414	2,897	517	194,950	284,100	324,106	224,771
	京都府	8,352	6,607	1,745	487,099	290,900	327,104	235,978
	大阪府	23,105	18,525	4,580	1,768,085	303,550	337,732	243,120
	兵庫県	13,807	11,589	2,218	806,461	290,622	327,755	233,923
鳥 島 岡 広 山	奈良県	3,988	3,395	593	167,556	281,509	314,818	231,673
	和歌山県	2,780	2,177	603	161,092	270,725	307,100	215,941
	鳥取県	1,829	1,411	418	121,166	240,075	271,076	200,157
	島根県	2,314	1,832	482	151,526	245,268	278,621	199,178
徳 香 愛 高 福	岡山県	6,558	5,219	1,339	409,251	270,194	307,645	216,448
	広島県	9,415	7,512	1,903	598,835	277,333	314,212	217,785
	山口県	6,195	4,848	1,347	252,794	268,883	305,649	213,985
	徳島県	2,746	2,024	722	156,129	254,863	286,552	212,070
佐 長 熊 大 宮	香川県	2,624	2,173	451	220,062	267,289	301,507	213,376
	愛媛県	4,792	3,722	1,070	296,368	259,862	294,703	205,583
	高知県	2,623	1,753	870	151,302	251,520	283,590	211,116
	福岡県	17,389	13,557	3,832	1,030,249	271,231	307,246	217,879
鹿 児 島 沖	佐賀県	3,507	2,683	824	168,330	246,685	283,215	199,264
	長崎県	3,640	2,870	770	261,317	247,756	282,749	202,135
	熊本県	5,666	4,305	1,361	361,762	245,845	279,634	203,629
	大宮	4,946	3,823	1,123	239,198	252,390	286,193	203,539
鹿 児 島 沖	宮崎県	4,122	3,138	984	225,798	240,164	275,568	195,243
	鹿児島県	5,180	4,131	1,049	340,848	246,237	278,720	200,575
		2,361	1,787	574	285,224	232,349	261,009	194,143

協会管掌健康保険

(都道府県編)

## 第2表 賞 与 支 払 状 況

協会管掌健康保険

(年度累計)

都道府県別	被 保 険 者 数				標 準 賞 与 額 の 平 均			
	計	育児休業(再掲)	男 子	女 子	平 均	男 子	女 子	
						円	円	円
総 数	29,160,080	119,284	17,567,264	11,592,816	308,807	345,903	252,593	
北 海 道	1,595,681	3,618	995,902	599,779	255,420	281,449	212,200	
	367,866	1,539	197,895	169,971	250,822	288,658	206,769	
	373,382	1,788	213,763	159,619	254,382	281,596	217,937	
	577,230	2,509	359,355	217,875	278,906	305,268	235,427	
青 森 県	284,061	1,353	161,808	122,253	237,530	253,032	217,012	
	344,568	1,985	196,084	148,484	257,557	286,637	219,155	
	559,530	2,776	326,451	233,079	286,961	326,050	232,212	
	501,758	2,135	297,450	204,308	302,748	331,172	261,365	
山 形 県	382,981	1,703	225,491	157,490	307,053	341,917	257,136	
	449,247	1,812	275,731	173,516	310,812	340,580	263,507	
	869,113	2,320	539,261	329,852	286,951	314,351	242,156	
	555,816	1,624	339,859	215,957	299,282	330,894	249,532	
埼 千 東 奈 新	2,865,884	11,199	1,767,528	1,098,356	350,682	394,187	280,671	
	999,138	3,223	624,289	374,849	328,513	360,395	275,416	
	712,024	3,613	432,197	279,827	274,762	298,684	237,814	
	385,702	1,773	232,647	153,055	317,721	356,064	259,438	
富 石 福 山 長	386,833	1,819	228,980	157,853	310,773	348,704	255,752	
	253,368	1,372	139,021	114,347	308,446	345,147	263,826	
	192,641	698	108,824	83,817	287,936	325,377	239,324	
	522,353	1,815	307,751	214,602	295,429	335,322	238,221	
岐 静 愛 三 滋	592,294	1,881	381,091	211,203	332,175	377,714	250,004	
	813,315	2,885	475,604	337,711	309,898	351,906	250,737	
	1,852,103	5,873	1,226,533	625,570	362,449	406,060	276,942	
	386,394	1,581	231,576	154,818	324,544	363,321	266,541	
京 大 兵 奈 和	262,667	1,555	153,380	109,287	327,064	366,447	271,791	
	638,345	3,093	375,843	262,502	345,292	389,792	281,578	
	2,269,519	7,436	1,452,189	817,330	343,273	382,315	273,906	
	1,110,049	4,620	648,543	461,506	336,120	380,547	273,687	
鳥 島 岡 広 山	220,566	936	130,023	90,543	305,670	332,740	266,797	
	219,667	676	130,975	88,692	299,290	330,921	252,578	
	178,967	1,205	98,307	80,660	250,152	274,454	220,534	
	225,155	1,464	127,804	97,351	277,453	307,813	237,595	
徳 香 愛 高 福	575,765	2,715	333,153	242,612	317,477	358,573	261,045	
	865,254	3,372	540,610	324,644	314,014	351,056	252,329	
	389,005	1,653	229,652	159,353	313,486	348,262	263,368	
	208,050	1,039	116,470	91,580	332,395	390,204	258,874	
佐 長 熊 大 宮	315,358	1,296	192,914	122,444	305,805	343,585	246,283	
	441,298	1,835	263,663	177,635	288,862	324,053	236,628	
	214,750	1,142	113,529	101,221	289,362	324,943	249,455	
	1,474,638	7,367	871,197	603,441	308,448	346,513	253,492	
鹿 児 島 沖	253,865	1,505	141,107	112,758	273,837	312,194	225,838	
	395,333	2,052	213,681	181,652	270,692	297,973	238,600	
	525,493	3,071	282,416	243,077	258,280	280,920	231,975	
	328,453	1,429	187,279	141,174	292,947	325,520	249,737	
鹿 児 島 沖	337,783	1,875	184,398	153,385	264,631	294,629	228,567	
	502,851	2,161	281,142	221,709	260,220	289,568	223,006	
	383,967	2,893	213,898	170,069	229,675	252,663	200,764	

協会管掌健康保険

(都道府県編)



第3表 被保険者数・被扶養者数及び扶養率

協会管掌健康保険

(年度末現在)

都道府県別	被 保 険 者 数			被 扶 養 者 数			扶養率
	総 数	男 子	女 子	総 数	男 子	女 子	
総 数	21,577,484	13,162,250	8,415,234	15,587,451	5,333,269	10,254,182	0.722
北海道	1,005,802	634,272	371,530	735,471	228,771	506,700	0.731
青森	257,919	147,887	110,032	177,444	62,251	115,193	0.688
岩手	251,215	146,888	104,327	163,573	58,385	105,188	0.651
宮城	426,763	266,359	160,404	292,642	98,829	193,813	0.686
秋田	199,978	116,188	83,790	134,646	46,676	87,970	0.673
山形	235,694	134,237	101,457	150,983	55,878	95,105	0.641
福島	387,463	230,534	156,929	263,695	93,523	170,172	0.681
茨城	381,368	230,952	150,416	266,552	91,169	175,383	0.699
栃木	297,237	179,297	117,940	209,425	71,467	137,958	0.705
群馬	338,267	212,041	126,226	254,781	86,358	168,423	0.753
埼玉県	695,808	448,118	247,690	508,666	169,905	338,761	0.731
千葉県	489,541	309,304	180,237	344,024	114,955	229,069	0.703
東京都	2,581,127	1,575,952	1,005,175	1,584,286	520,589	1,063,697	0.614
神奈川県	835,795	536,443	299,352	587,281	193,960	393,321	0.703
新潟県	479,908	291,190	188,718	336,193	119,311	216,882	0.701
富山県	247,281	149,276	98,005	162,637	57,720	104,917	0.658
石川県	260,286	155,004	105,282	176,503	63,714	112,789	0.678
福井県	172,798	98,072	74,726	115,817	42,651	73,166	0.670
山梨県	140,821	83,800	57,021	104,408	36,684	67,724	0.741
長野県	372,072	221,925	150,147	265,897	94,261	171,636	0.715
岐阜県	407,263	259,134	148,129	323,864	109,029	214,835	0.795
静岡県	582,418	348,574	233,844	402,648	138,120	264,528	0.691
愛知県	1,346,343	870,254	476,089	1,012,029	336,910	675,119	0.752
三重県	287,588	171,198	116,390	207,632	70,655	136,977	0.722
滋賀県	196,052	117,094	78,958	150,530	52,072	98,458	0.768
京都府	487,857	294,034	193,823	369,367	126,781	242,586	0.757
大阪府	1,779,707	1,136,730	642,977	1,412,347	471,025	941,322	0.794
兵庫県	810,350	489,667	320,683	633,533	213,587	419,946	0.782
奈良県	168,588	101,050	67,538	143,870	48,761	95,109	0.853
和歌山県	161,748	97,206	64,542	130,368	44,447	85,921	0.806
鳥取県	121,167	68,202	52,965	81,586	30,929	50,657	0.673
島根県	151,540	87,918	63,622	103,411	38,759	64,652	0.682
岡山県	409,964	241,611	168,353	296,855	105,240	191,615	0.724
広島県	602,421	372,024	230,397	448,821	154,542	294,279	0.745
山口県	253,037	151,545	101,492	182,225	61,121	121,104	0.720
徳島県	156,726	90,045	66,681	109,576	40,112	69,464	0.699
香川県	221,200	135,315	85,885	161,510	57,138	104,372	0.730
愛媛県	297,186	181,001	116,185	226,729	78,505	148,224	0.763
高知県	151,806	84,632	67,174	103,220	39,766	63,454	0.680
福岡県	1,036,636	618,870	417,766	801,130	277,104	524,026	0.773
佐賀県	168,531	95,198	73,333	128,213	47,069	81,144	0.761
長門県	260,735	147,555	113,180	194,887	69,209	125,678	0.747
熊本県	362,924	201,583	161,341	258,258	94,909	163,349	0.712
大分県	239,960	141,824	98,136	180,529	62,501	118,028	0.752
宮崎県	227,087	126,994	100,093	167,878	61,496	106,382	0.739
鹿児島県	341,406	199,494	141,912	264,444	94,352	170,092	0.775
沖縄県	290,101	165,759	124,342	257,067	102,073	154,994	0.886

協会管掌健康保険

(都道府県編)

第4表 被保険者数・被扶養者数年齢別内訳

協会管掌健康保険

都道府県別	被 保 険 者			
	総 数	年 齢 別 内 訳		
		70歳未満	高齢受給者（一般）	高齢受給者 （一定以上所得者）
総 数	21,577,484	21,202,403	270,922	104,159
北海道	1,005,802	986,578	15,081	4,143
青森	257,919	254,807	2,293	819
岩手	251,215	247,609	2,683	923
宮城	426,763	419,961	4,990	1,812
秋田	199,978	197,328	2,042	608
山形	235,694	232,712	2,229	753
福島	387,463	381,784	4,012	1,667
茨城	381,368	375,169	4,242	1,957
栃木	297,237	292,102	3,711	1,424
群馬	338,267	331,791	4,737	1,739
埼玉	695,808	681,951	9,276	4,581
千葉	489,541	479,152	7,012	3,377
東京都	2,581,127	2,536,603	29,349	15,175
神奈川県	835,795	817,797	11,800	6,198
新潟	479,908	473,170	4,901	1,837
富山	247,281	242,933	3,242	1,106
石川	260,286	255,913	3,295	1,078
福井	172,798	169,557	2,583	658
山梨	140,821	138,020	2,035	766
長野	372,072	364,867	5,388	1,817
岐阜	407,263	400,199	5,319	1,745
静岡県	582,418	570,126	8,999	3,293
愛知県	1,346,343	1,323,346	16,338	6,659
三重	287,588	282,652	3,667	1,269
滋賀	196,052	192,808	2,432	812
京都	487,857	478,035	7,485	2,337
大阪	1,779,707	1,746,820	23,215	9,672
兵庫県	810,350	795,890	10,477	3,983
奈良	168,588	165,278	2,524	786
和歌山	161,748	158,934	2,098	716
鳥取	121,167	119,495	1,299	373
島根	151,540	149,195	1,807	538
岡山	409,964	402,343	5,879	1,742
広島	602,421	591,418	8,059	2,944
山口	253,037	247,916	3,810	1,311
徳島	156,726	154,099	2,057	570
香川	221,200	217,242	3,048	910
愛媛	297,186	292,735	3,334	1,117
高松	151,806	149,127	1,996	683
福岡	1,036,636	1,020,429	12,076	4,131
佐賀	168,531	166,054	1,946	531
長門	260,735	257,160	2,634	941
熊本	362,924	358,111	3,654	1,159
大分	239,960	235,658	3,366	936
宮崎	227,087	223,857	2,465	765
鹿児島	341,406	336,504	3,794	1,108
沖縄	290,101	287,168	2,243	690

協会管掌健康保険

(都道府県編)

第4表 (続) 被保険者数・被扶養者数年齢別内訳

協会管掌健康保険		(年度末現在)				
都道府県別	被 扶 養 者	年 齢 別 内 訳				
		総 数	年 齢 別			
			義務教育就学前	70歳未満 (義務教育就学前を除く)	高齢受給者 (一般)	高齢受給者 (一定以上所得者)
総 数		15,587,451	2,788,877	12,486,470	297,457	14,647
北海道		735,471	114,677	607,435	12,674	685
青森		177,444	28,979	143,294	5,084	87
岩手		163,573	28,489	130,279	4,670	135
宮城		292,642	52,341	233,700	6,345	256
秋田		134,646	21,123	108,266	5,150	107
山形		150,983	27,493	118,660	4,737	93
福島		263,695	46,674	210,805	5,987	229
茨城		266,552	47,226	213,698	5,382	246
栃木		209,425	37,158	167,732	4,367	168
群馬		254,781	42,847	206,033	5,650	251
埼玉県		508,666	85,383	412,682	9,967	634
千葉県		344,024	59,991	276,175	7,348	510
東京都		1,584,286	289,456	1,266,236	26,311	2,283
神奈川県		587,281	101,862	474,703	9,807	909
新潟県		336,193	59,247	267,457	9,252	237
富山県		162,637	29,117	130,123	3,258	139
石川県		176,503	33,172	139,649	3,529	153
福井県		115,817	21,710	91,302	2,730	75
山梨県		104,408	17,936	83,799	2,578	95
長野県		265,897	47,797	212,300	5,545	255
岐阜県		323,864	56,033	260,915	6,699	217
静岡県		402,648	72,059	322,423	7,769	397
愛知県		1,012,029	182,582	811,642	17,003	802
三重県		207,632	36,862	166,388	4,235	147
滋賀県		150,530	27,715	119,812	2,894	109
京都府		369,367	65,068	296,922	7,017	360
大阪府		1,412,347	245,814	1,139,071	25,956	1,506
兵庫県		633,533	109,759	512,023	11,143	608
奈良県		143,870	24,283	116,095	3,370	122
和歌山県		130,368	21,412	106,233	2,630	93
鳥取県		81,586	15,691	64,198	1,651	46
島根県		103,411	19,847	80,988	2,494	82
岡山県		296,855	55,714	235,717	5,156	268
広島県		448,821	81,856	359,775	6,820	370
山口県		182,225	32,051	147,381	2,640	153
徳島県		109,576	20,180	86,676	2,647	73
香川県		161,510	29,770	128,674	2,969	97
愛媛県		226,729	41,153	181,599	3,836	141
高知県		103,220	18,728	82,002	2,405	85
福岡県		801,130	152,791	633,997	13,767	575
佐賀県		128,213	24,361	100,861	2,918	73
長門県		194,887	36,089	155,113	3,542	143
熊本県		258,258	51,695	201,568	4,839	156
大分県		180,529	32,149	144,649	3,608	123
宮崎県		167,878	34,096	131,228	2,468	86
鹿児島県		264,444	53,248	208,298	2,760	138
沖縄県		257,067	55,193	197,894	3,850	130

協会管掌健康保険

(都道府県編)

第5表 保険料徴収状況

協会管掌健康保険

都道府県別	徴収決定済額				収納済額	不納欠損額	収納未済額	収納率
	計	前年度からの繰越額	本年度分	賞与保険料(再掲)				
総数	8,910,370,079	194,266,674	8,716,103,405	979,586,002	8,712,094,256	18,937,788	179,338,035	97.8
北海道	394,694,910	7,844,279	386,850,632	45,102,357	386,865,897	1,047,788	6,781,226	98.0
青森	88,699,827	1,956,675	86,743,153	10,019,260	86,769,862	89,800	1,840,165	97.8
岩手	89,523,134	1,614,212	87,908,923	10,335,988	88,006,383	79,153	1,437,599	98.3
宮城	164,846,847	5,004,102	159,842,745	17,370,585	159,744,784	289,984	4,812,079	96.9
秋田	68,501,484	420,076	68,081,408	7,402,550	68,023,563	35,217	442,703	99.3
山形	84,788,182	1,153,508	83,634,674	9,593,752	83,579,171	66,563	1,142,447	98.6
福島	151,530,376	3,388,136	148,142,241	17,302,895	147,921,130	150,816	3,458,430	97.6
茨城	157,250,851	3,073,678	154,177,173	16,382,348	154,061,474	107,510	3,081,866	98.0
栃木	121,626,060	2,504,092	119,121,968	12,665,430	119,250,446	183,852	2,191,762	98.0
群馬	137,884,295	1,386,061	136,498,234	15,145,625	136,430,548	119,648	1,334,099	98.9
埼玉県	295,727,186	6,990,887	288,736,299	27,189,696	288,483,287	621,772	6,622,127	97.6
千葉県	205,974,689	6,140,107	199,834,581	17,978,494	199,501,806	422,360	6,050,523	96.9
東京都	1,174,921,503	44,665,467	1,130,256,037	108,797,976	1,128,548,586	6,235,637	40,137,280	96.1
神奈川県	375,704,481	8,945,943	366,758,538	35,850,262	366,325,965	867,769	8,510,747	97.5
新潟県	182,404,787	1,688,983	180,715,804	21,018,597	180,628,120	190,207	1,586,460	99.0
富山県	101,222,705	1,039,515	100,183,190	13,246,309	100,261,506	83,154	878,045	99.1
石川県	104,024,405	943,157	103,081,247	13,037,373	103,140,814	120,739	762,852	99.2
福井県	68,666,895	864,078	67,802,817	8,487,282	67,848,895	85,177	732,823	98.8
山梨県	57,295,359	1,101,657	56,193,702	6,023,398	56,161,140	49,684	1,084,535	98.0
長野県	147,314,583	1,530,344	145,784,238	16,700,862	145,747,108	124,127	1,443,348	98.9
岐阜県	174,137,217	2,988,634	171,148,583	21,397,355	171,188,381	232,819	2,716,018	98.3
静岡県	242,460,892	4,305,790	238,155,102	27,177,185	238,169,831	452,812	3,838,249	98.2
愛知県	601,735,063	8,536,313	593,198,750	72,698,406	592,898,826	1,197,296	7,638,941	98.5
三重県	119,830,318	2,722,793	117,107,525	13,763,291	117,126,273	309,294	2,394,752	97.7
滋賀県	80,511,538	1,015,184	79,496,354	9,224,061	79,514,710	107,795	889,033	98.8
京都府	207,705,797	2,923,740	204,782,057	23,929,489	204,785,084	172,925	2,747,788	98.6
大阪府	796,680,401	21,992,795	774,687,605	84,886,412	773,782,742	1,617,420	21,280,239	97.1
兵庫県	347,935,270	6,122,505	341,812,765	40,814,732	342,135,321	564,009	5,235,940	98.3
奈良県	68,718,979	1,313,492	67,405,487	7,321,243	67,481,219	108,531	1,129,228	98.2
和歌山県	64,101,189	974,230	63,126,958	7,128,743	63,183,733	134,961	782,494	98.6
鳥取県	42,393,903	390,830	42,003,072	4,905,536	41,980,758	19,986	393,158	99.0
島根県	55,392,645	550,637	54,842,008	6,861,534	54,832,650	26,047	533,949	99.0
岡山県	166,261,770	3,747,142	162,514,628	20,011,856	162,411,376	318,841	3,531,552	97.7
広島県	249,368,049	6,312,108	243,055,941	29,687,360	243,416,116	636,446	5,315,486	97.6
山口県	102,206,903	1,369,129	100,837,774	13,449,939	100,896,498	98,717	1,211,688	98.7
徳島県	60,181,533	1,452,294	58,729,240	7,531,652	58,673,399	132,043	1,376,092	97.5
香川県	88,323,704	1,445,049	86,878,655	10,583,922	86,923,988	135,876	1,263,841	98.4
愛媛県	114,295,753	1,541,516	112,754,237	13,901,778	112,619,837	133,101	1,542,815	98.5
高知県	56,845,372	961,815	55,883,556	6,822,337	55,852,511	107,275	885,586	98.3
福岡県	417,181,398	8,347,696	408,833,702	49,634,843	408,451,132	658,059	8,072,207	97.9
佐賀県	62,836,221	1,371,178	61,465,043	7,677,069	61,543,677	79,017	1,213,526	97.9
長崎県	97,578,231	2,137,075	95,441,156	11,710,002	95,376,165	128,160	2,073,906	97.7
熊本県	131,708,825	2,648,113	129,060,711	14,869,005	129,127,591	148,329	2,432,904	98.0
大分県	90,062,147	2,256,527	87,805,620	10,490,526	87,747,595	98,329	2,216,222	97.4
宮崎県	80,211,479	1,380,440	78,831,039	9,655,857	78,783,447	102,471	1,325,561	98.2
鹿児島県	124,451,792	2,494,497	121,957,295	14,232,606	122,053,889	136,924	2,260,978	98.1
沖縄県	94,651,131	710,194	93,940,938	9,568,228	93,837,023	109,344	704,764	99.1

注1. 「徴収決定済額」及び「収納未済額」は翌年度への繰越額を含む。  
 2. 「収納率」は「収納済額」を「徴収決定済額」で除したものである。  
 3. 「前年度からの繰越額」は、年度末現在における額(年度当初の額から、繰越額についての当該年度中の決定取消額及び更正増減額を差し引いた額)を掲げた。  
 4. 任意継続被保険者の保険料徴収状況は含まれていない。

第6表 保険給付費

## 協会管掌健康保険（加入者合計）

都道府県別	加 入					
	保 険 給 付 費 計		医 療 給 付 費 計		医 療 費 計	
	件 数	給 付 費	件 数	給 付 費	医 療 費	
	千円		千円		千円	
総 数	436,931,599	5,387,495,602	435,428,556	4,997,864,511	6,414,628,409	
北海道	19,902,134	279,049,383	19,835,088	264,113,023	336,467,006	
青森	5,244,243	63,319,329	5,227,248	59,414,961	75,809,922	
岩手	4,903,334	59,593,681	4,886,135	55,609,595	71,401,579	
宮城	8,924,639	104,895,338	8,896,235	97,899,474	125,527,445	
秋田	4,216,225	53,463,927	4,200,623	50,265,128	64,206,041	
山形	4,934,024	57,520,701	4,917,657	53,595,349	68,606,190	
福島	7,839,047	95,360,094	7,811,890	88,485,950	111,894,017	
茨城	7,344,435	89,576,602	7,316,739	82,327,214	106,230,525	
栃木	5,953,467	71,987,743	5,932,061	66,432,015	85,432,963	
群馬	6,767,966	83,939,792	6,744,396	78,051,646	99,972,074	
埼玉県	13,826,322	163,961,655	13,783,090	152,615,653	196,496,333	
千葉県	9,475,729	116,641,342	9,443,132	107,954,374	138,871,505	
東京都	50,341,406	579,903,274	50,170,402	530,899,439	688,508,544	
神奈川県	17,161,626	199,168,340	17,110,902	185,626,564	240,228,354	
新潟県	9,573,345	110,902,276	9,539,140	102,729,918	132,341,103	
富山県	4,475,759	56,272,315	4,461,706	52,525,588	67,416,546	
石川県	4,630,759	64,028,633	4,613,772	59,507,005	75,893,953	
福井県	2,932,734	42,595,481	2,919,911	39,273,286	49,910,595	
山梨県	2,956,649	35,971,128	2,947,454	33,481,538	42,843,663	
長野県	6,971,636	86,544,310	6,946,131	80,084,208	102,254,292	
岐阜県	8,723,096	102,718,728	8,696,605	96,081,608	123,884,538	
静岡県	11,508,563	134,891,352	11,469,732	125,216,833	161,230,604	
愛知県	27,478,708	321,392,499	27,391,624	297,616,041	385,977,231	
三重県	5,806,178	69,019,848	5,785,540	63,731,551	81,946,385	
滋賀県	3,894,070	48,989,254	3,878,681	44,852,398	57,341,758	
京都府	9,323,512	124,677,917	9,288,579	115,200,094	147,565,015	
大阪府	37,470,423	472,905,131	37,348,312	439,077,835	565,319,301	
兵庫県	17,340,924	211,802,861	17,284,722	196,390,759	253,015,183	
奈良県	3,490,699	45,674,994	3,478,292	42,277,065	54,019,662	
和歌山県	3,330,866	42,226,155	3,319,032	39,267,080	50,403,275	
鳥取県	2,297,780	29,900,136	2,287,810	27,591,957	35,040,185	
島根県	3,038,090	39,195,669	3,027,022	36,541,490	46,339,253	
岡山県	8,279,567	106,549,276	8,250,473	98,822,188	126,302,935	
広島県	12,478,163	154,144,992	12,436,169	143,084,114	183,874,320	
山口県	5,410,870	66,819,293	5,394,649	62,842,740	80,450,475	
徳島県	3,229,168	41,373,106	3,218,694	38,584,548	49,312,891	
香川県	4,654,115	59,577,391	4,639,352	55,603,064	71,088,333	
愛媛県	5,874,581	77,190,950	5,853,818	72,122,659	91,882,543	
高知県	2,882,272	39,417,457	2,870,667	36,628,946	46,484,903	
福岡県	22,688,678	282,545,017	22,601,604	260,971,749	333,203,696	
佐賀県	3,849,802	49,211,787	3,835,736	45,844,873	57,972,703	
長崎県	5,639,452	70,922,743	5,619,155	65,988,733	83,897,639	
熊本県	7,490,610	94,658,358	7,462,478	87,631,378	111,465,662	
大分県	4,940,849	64,968,550	4,923,915	60,737,504	77,193,670	
宮崎県	4,635,195	57,249,350	4,616,250	52,843,653	67,362,960	
鹿児島県	7,255,791	90,327,333	7,228,836	83,541,910	106,105,358	
沖縄県	5,544,098	74,450,108	5,517,097	67,879,812	85,635,278	

注1：「保険給付費計」及び「医療給付費計」の件数には、「入院時食事療養・生活療養費（標準負担額差額支給分を除く）」の医療費は、社会保険診療報酬支払基金分（入院、入院外、歯科、調剤、入院時食事療養費・生活療養費）の医療費は、給付費を加入者区分ごとの法定給付率で除した値である。

4：高齢受給者分の現金給付（入院時食事療養費・生活療養費（標準負担額差額支給）、療養費、移送費、高額療養費、

・医療費の状況

者		合 計			
その他の現金給付		診 療 費			
		計			
件 数	給 付 費	件 数	日 数	給 付 費	医 療 費
	千円			千円	千円
1,503,043	389,631,091	284,625,409	468,297,729	3,904,784,686	4,959,718,984
67,046	14,936,360	12,643,351	21,080,536	206,224,622	259,252,993
16,995	3,904,367	3,287,442	5,596,187	45,379,979	56,900,825
17,199	3,984,086	3,126,337	5,026,129	42,875,262	54,133,147
28,404	6,995,865	5,655,096	8,927,354	75,117,542	94,904,656
15,602	3,198,800	2,650,727	4,299,974	38,116,057	47,816,111
16,367	3,925,352	3,237,397	5,093,811	41,702,456	52,917,088
27,157	6,874,145	5,085,670	8,087,351	67,945,476	84,868,716
27,696	7,249,388	4,788,087	7,620,001	62,612,720	79,943,258
21,406	5,555,728	3,989,388	6,528,118	52,491,883	66,900,944
23,570	5,888,145	4,685,543	7,694,309	62,050,425	78,755,593
43,232	11,346,002	8,886,243	14,500,916	116,985,324	149,020,601
32,597	8,686,968	6,095,713	9,882,219	83,119,200	105,652,172
171,004	49,003,835	31,899,301	51,195,475	404,617,183	519,958,717
50,724	13,541,776	10,758,588	17,346,313	140,242,665	179,954,588
34,205	8,172,358	6,123,972	9,630,350	79,418,322	100,452,364
14,053	3,746,726	3,095,754	4,929,848	42,101,033	53,509,381
16,987	4,521,628	3,199,087	5,345,361	47,846,273	60,251,034
12,823	3,322,196	2,116,830	3,541,970	32,396,573	40,787,167
9,195	2,489,590	1,900,133	3,106,184	25,585,023	32,392,503
25,505	6,460,102	4,603,802	7,253,173	62,022,997	78,248,927
26,491	6,637,119	5,811,668	9,478,117	75,486,402	96,782,580
38,831	9,674,519	7,438,708	11,887,410	97,224,538	123,978,268
87,084	23,776,459	18,534,641	29,963,206	234,940,898	303,834,312
20,638	5,288,297	3,942,690	6,316,459	50,547,474	64,472,304
15,389	4,136,856	2,586,303	4,116,386	35,053,477	44,472,201
34,933	9,477,823	6,406,303	10,497,047	91,499,613	116,191,798
122,111	33,827,296	24,596,623	41,161,537	346,085,880	440,789,120
56,202	15,412,103	11,327,902	18,639,080	153,714,519	195,987,390
12,407	3,397,929	2,384,197	3,879,057	34,521,603	43,779,002
11,834	2,959,075	2,336,528	3,837,516	31,577,403	40,241,163
9,970	2,308,179	1,549,293	2,542,644	21,820,737	27,371,172
11,068	2,654,179	1,989,522	3,248,642	28,741,423	36,005,481
29,094	7,727,087	5,661,884	9,288,361	80,591,208	102,317,544
41,994	11,060,878	8,077,523	13,606,638	111,601,883	141,779,220
16,221	3,976,552	3,495,273	5,898,690	48,726,314	61,754,817
10,474	2,788,557	2,204,649	3,692,338	31,178,124	39,438,817
14,763	3,974,328	3,090,136	5,210,449	43,753,606	55,390,304
20,763	5,068,291	4,056,236	6,882,914	58,153,367	73,727,519
11,605	2,788,511	1,927,675	3,233,473	29,229,454	36,702,828
87,074	21,573,268	14,272,801	25,184,849	204,449,290	258,458,209
14,066	3,366,914	2,387,147	4,333,409	35,255,218	44,047,205
20,297	4,934,010	3,607,322	6,163,993	51,873,385	64,893,232
28,132	7,026,981	4,919,703	8,443,746	69,714,423	87,706,474
16,934	4,231,046	3,150,584	5,393,530	47,568,188	59,706,980
18,945	4,405,697	2,912,932	5,001,388	41,408,046	52,051,685
26,955	6,785,423	4,614,711	7,902,827	66,864,436	83,751,618
27,001	6,570,296	3,513,994	5,808,444	54,352,763	67,466,956

く)」は含まれていない。  
 費、訪問看護療養費)、療養費、移送費に係るものである。

その他の現金給付)は、被保険者分及び被扶養者分の現金給付に含まれている。

第6表 (続) 保険給付費

協会管掌健康保険 (加入者合計)

都道府県別	加 入					
	診					
	入 院				入	
	件 数	日 数	給 付 費	医 療 費	件 数	日 数
		千円	千円			
総 数	3,654,934	36,321,924	1,535,845,534	1,752,896,416	224,849,846	328,834,390
北海道	211,358	2,096,095	91,824,323	104,044,652	10,082,562	14,122,135
青森	42,633	457,649	18,492,875	20,740,344	2,708,580	4,047,252
岩手	43,127	463,797	17,041,932	19,310,076	2,496,537	3,483,401
宮城	70,238	717,969	29,962,368	33,974,612	4,504,017	6,285,403
秋田	38,186	430,176	16,610,590	18,679,760	2,146,690	2,989,935
山形	41,180	432,832	16,972,911	19,362,394	2,574,248	3,619,014
福島	64,458	659,104	26,890,951	30,303,644	4,081,405	5,688,231
茨城	57,396	552,733	23,760,472	27,223,095	3,778,212	5,330,834
栃木	45,692	457,229	19,012,788	21,720,321	3,180,241	4,678,215
群馬	55,233	573,151	23,340,350	26,523,231	3,733,375	5,452,385
埼玉県	101,815	1,013,077	44,361,322	50,809,628	6,918,263	10,094,699
千葉県	72,778	698,980	31,683,228	36,161,789	4,735,835	6,847,714
東京都	351,621	3,232,447	149,032,307	172,243,228	24,884,872	35,846,501
神奈川県	121,186	1,140,516	52,408,602	60,985,966	8,462,982	12,212,980
新潟県	74,653	775,478	30,926,677	34,965,546	4,871,049	6,745,653
富山県	41,828	413,383	16,750,794	19,184,806	2,451,040	3,459,784
石川県	49,407	520,437	20,057,168	22,775,218	2,563,900	3,739,675
福山県	32,590	350,822	13,484,046	15,261,787	1,713,698	2,508,712
山梨県	24,310	250,553	9,842,302	11,303,706	1,519,852	2,185,845
長野県	58,727	591,263	25,705,585	29,102,959	3,643,911	5,054,512
岐阜県	68,880	651,912	27,556,878	31,776,820	4,487,350	6,718,951
静岡県	82,263	801,381	35,376,718	40,589,714	5,929,621	8,535,154
愛知県	204,517	1,870,331	81,731,230	95,345,332	14,389,497	21,421,519
三重県	46,004	463,407	19,082,212	21,754,703	3,096,237	4,505,108
滋賀県	34,187	331,531	14,531,087	16,640,099	2,020,484	2,870,220
京都府	82,155	793,696	36,167,149	41,083,131	5,033,765	7,413,376
大阪府	304,876	2,869,778	130,490,290	148,739,195	19,138,521	28,794,089
兵庫県	138,264	1,345,758	59,330,165	67,766,809	8,909,867	13,219,051
奈良県	31,507	309,049	13,341,038	15,213,931	1,869,773	2,715,460
和歌山県	26,195	266,215	11,298,198	12,811,433	1,883,525	2,775,189
鳥取県	22,251	235,092	9,429,276	10,600,834	1,234,133	1,780,592
島根県	29,182	315,203	12,590,278	14,257,962	1,614,179	2,325,591
岡山県	73,405	698,490	30,660,072	34,881,880	4,450,788	6,654,184
広島県	103,412	1,048,940	43,630,601	49,588,968	6,428,702	9,726,234
山口県	47,945	528,985	20,355,474	23,251,424	2,802,363	4,146,752
徳島県	29,360	310,846	12,193,834	13,793,354	1,753,852	2,599,027
香川県	41,625	429,475	17,545,142	19,857,340	2,463,933	3,725,534
愛媛県	58,357	596,265	23,485,374	26,821,898	3,225,460	4,872,961
高知県	29,461	322,866	12,490,383	14,205,599	1,538,576	2,241,925
福岡県	202,161	2,098,883	86,068,537	98,174,873	11,293,147	17,422,229
佐賀県	37,209	427,789	15,590,467	17,612,281	1,907,549	3,031,065
長崎県	57,660	620,242	23,560,227	26,558,522	2,858,156	4,262,530
熊本県	75,417	802,971	29,134,866	33,100,160	4,005,552	5,963,374
大宮	54,021	548,345	20,779,060	23,541,308	2,568,091	3,773,024
分崎	44,391	468,801	17,644,864	19,996,545	2,380,126	3,525,379
鹿児島県	72,401	760,772	29,032,562	32,721,455	3,717,862	5,473,245
沖縄県	59,412	577,210	24,587,962	27,534,083	2,797,468	3,949,747

協会管掌健康保険

(都道府県編)

・医療費の状況

者		合		計	
療		費		科	
院	外	歯		科	
給 付 費	医 療 費	件 数	日 数	給 付 費	医 療 費
千円	千円			千円	千円
1,883,815,214	2,523,471,939	56,120,629	103,141,415	485,123,938	683,350,628
89,830,096	120,599,834	2,349,431	4,862,306	24,570,203	34,608,507
21,755,592	28,930,178	536,229	1,091,286	5,131,513	7,230,303
20,480,698	27,269,647	586,673	1,078,931	5,352,632	7,553,424
36,294,088	48,451,769	1,080,841	1,923,982	8,861,086	12,478,275
17,070,452	22,890,941	465,851	879,863	4,435,016	6,245,410
19,892,375	26,744,028	621,969	1,041,965	4,837,170	6,810,666
33,035,459	43,510,851	939,807	1,740,016	8,019,066	11,054,221
31,000,813	41,639,953	952,479	1,736,434	7,851,436	11,080,210
27,465,834	36,716,027	763,455	1,392,674	6,013,261	8,464,596
31,536,083	42,129,760	896,935	1,668,773	7,173,991	10,102,602
57,371,572	76,699,713	1,866,165	3,393,140	15,252,430	21,511,260
40,553,140	54,149,646	1,287,100	2,335,525	10,882,832	15,340,737
199,376,293	268,348,390	6,662,808	12,116,527	56,208,583	79,367,100
68,905,440	92,255,881	2,174,420	3,992,817	18,928,623	26,712,741
38,478,909	51,386,274	1,178,270	2,109,219	10,012,736	14,100,544
20,627,245	27,669,370	602,886	1,056,681	4,722,993	6,655,205
22,784,825	30,418,491	585,780	1,085,249	5,004,280	7,057,324
15,701,502	21,001,605	370,542	682,436	3,211,025	4,523,776
12,690,450	16,792,846	355,971	669,786	3,052,272	4,295,951
29,173,206	39,075,037	901,164	1,607,398	7,144,206	10,070,931
38,099,812	51,168,266	1,255,438	2,107,254	9,829,713	13,837,494
50,445,236	67,304,368	1,426,824	2,550,875	11,402,585	16,084,186
120,654,843	162,645,067	3,940,627	6,671,356	32,554,825	45,843,913
25,289,911	34,003,655	800,449	1,347,944	6,175,351	8,713,946
16,371,484	21,973,878	531,632	914,635	4,150,907	5,858,223
44,286,001	59,528,204	1,290,383	2,289,975	11,046,463	15,580,463
167,906,730	224,840,329	5,153,226	9,497,670	47,688,860	67,209,596
74,345,058	99,971,629	2,279,771	4,074,271	20,039,295	28,248,952
17,265,923	23,056,378	482,917	854,548	3,914,642	5,508,693
16,507,493	22,121,610	426,808	796,112	3,771,712	5,308,120
9,916,267	13,281,840	292,909	526,960	2,475,194	3,488,498
13,191,297	17,587,941	346,161	607,848	2,959,849	4,159,578
40,171,994	53,707,550	1,137,691	1,935,687	9,759,143	13,728,114
54,039,590	72,575,337	1,545,409	2,831,464	13,931,692	19,614,915
22,699,567	30,513,835	644,965	1,222,953	5,671,273	7,989,558
15,190,350	20,306,026	421,437	782,465	3,793,940	5,339,437
21,020,195	28,229,660	584,578	1,055,440	5,188,269	7,303,304
28,522,346	38,249,671	772,419	1,413,688	6,145,646	8,655,950
13,634,411	18,121,528	359,638	668,682	3,104,660	4,375,701
92,838,351	124,373,259	2,777,493	5,663,737	25,542,401	35,910,077
15,874,044	21,096,568	442,389	874,555	3,790,707	5,338,356
22,514,882	30,162,515	691,506	1,281,221	5,798,276	8,172,195
33,436,719	44,554,568	838,734	1,677,401	7,142,838	10,051,747
21,876,667	29,253,728	528,472	1,072,161	4,912,461	6,911,944
19,117,253	25,534,569	488,415	1,007,208	4,645,929	6,520,571
30,805,573	41,134,713	824,448	1,668,810	7,026,301	9,895,450
23,769,148	31,495,007	657,114	1,281,487	5,995,654	8,437,866



第6表 (続) 保険給付費

協会管掌健康保険 (加入者合計)

都道府県別	加 入				
	薬 劑 支 給				入 院 時 食 ( 標 準 負
	件 数	処 方 箋 枚 数	給 付 費	医 療 費	件 数
			千円	千円	
総 数	134,196,912	166,689,547	938,734,796	1,275,093,308	3,268,102
北海道	6,642,079	7,998,045	51,184,698	69,892,130	193,688
青森	1,832,662	2,340,299	12,789,773	17,411,002	38,816
岩手	1,624,342	1,955,787	11,430,646	15,680,424	39,398
宮城	2,925,227	3,595,705	20,098,951	27,482,636	63,740
秋田	1,457,050	1,763,750	11,082,362	15,057,220	34,658
山形	1,563,236	1,894,998	10,477,738	14,273,580	37,815
福島	2,497,421	3,047,956	18,436,145	24,502,388	58,332
茨城	2,336,351	2,829,612	17,849,810	24,050,824	51,069
栃木	1,741,229	2,195,787	12,084,230	16,345,181	40,633
群馬	1,831,060	2,295,842	13,879,710	18,606,883	50,486
埼玉県	4,362,449	5,355,736	30,754,571	41,783,646	89,988
千葉県	3,021,074	3,661,535	21,824,582	29,677,411	65,433
東京都	16,316,624	19,966,105	108,274,552	148,370,319	312,051
神奈川県	5,779,144	7,045,678	39,614,356	54,159,478	109,065
新潟県	3,201,104	3,907,105	21,207,977	29,114,576	67,277
富山県	1,187,109	1,439,854	8,727,458	11,924,840	36,770
石川県	1,256,072	1,533,722	10,067,199	13,683,625	43,245
福井県	698,854	859,732	5,787,145	7,816,665	29,787
山梨県	946,498	1,151,609	6,886,543	9,313,324	22,071
長野県	2,096,381	2,479,582	15,762,404	21,322,040	54,257
岐阜県	2,526,509	3,205,874	17,217,370	23,494,491	59,984
静岡県	3,680,058	4,510,325	24,583,686	33,640,516	73,434
愛知県	7,840,909	9,976,495	52,702,639	72,098,506	180,461
三重県	1,670,718	2,066,573	11,524,555	15,592,978	40,755
滋賀県	1,157,551	1,401,262	8,417,436	11,412,271	30,698
京都府	2,367,065	2,928,599	19,627,539	26,334,369	72,980
大阪府	10,289,530	12,955,288	73,089,783	99,141,099	270,170
兵庫県	5,231,416	6,546,101	36,544,689	49,574,287	123,124
奈良県	917,213	1,136,611	6,270,890	8,488,026	28,209
和歌山県	792,154	985,169	6,262,520	8,389,588	23,057
鳥取県	703,497	896,340	5,256,980	7,037,546	19,570
島根県	984,533	1,238,697	6,902,679	9,395,651	26,519
岡山県	2,318,840	2,978,925	15,636,278	21,106,211	65,152
広島県	3,997,695	5,079,289	27,958,009	37,847,135	90,880
山口県	1,761,538	2,223,854	12,453,975	16,878,506	42,708
徳島県	854,020	1,087,638	6,150,028	8,318,459	26,273
香川県	1,365,016	1,713,633	10,401,376	13,918,626	37,533
愛媛県	1,601,263	2,055,237	11,864,901	15,915,194	50,428
高知県	850,116	1,049,532	6,326,967	8,646,292	26,720
福岡県	7,283,068	9,449,350	47,098,636	63,793,417	181,416
佐賀県	1,310,449	1,713,034	9,217,661	12,251,421	33,833
長崎県	1,767,175	2,212,074	12,090,786	16,362,800	51,919
熊本県	2,322,689	2,958,195	15,537,295	20,905,377	67,779
大宮	1,602,156	2,011,327	11,530,616	15,513,879	48,371
宮崎県	1,550,945	1,936,319	10,003,854	13,504,497	40,328
鹿児島県	2,333,629	2,885,235	14,067,893	19,173,232	65,157
沖縄県	1,801,194	2,170,132	11,774,905	15,890,742	52,065

協会管掌健康保険

(都道府県編)

・医療費の状況

者			合 計				
事 療 養 費 ・ 生 活 療 養 費	担 額 差 額	支 給 を 除 く )	訪 問 看 護 療 養 費	件 数	日 数	給 付 費	医 療 費
回 数	給 付 費	医 療 費	件 数	日 数	給 付 費	医 療 費	
	千円	千円			千円	千円	
83,824,240	34,116,925	55,848,560	169,821	1,081,200	9,075,831	12,319,730	
4,848,552	1,979,566	3,232,911	5,876	36,004	301,946	413,296	
1,065,642	437,027	712,284	995	6,886	56,021	76,166	
1,106,672	455,854	741,347	1,212	7,682	61,270	84,029	
1,652,942	675,561	1,102,995	3,381	19,557	160,739	218,722	
1,014,239	415,012	678,507	662	3,601	29,264	40,266	
1,010,199	413,606	675,962	1,319	7,797	64,840	88,801	
1,513,376	612,475	1,005,456	1,780	10,117	83,563	112,331	
1,245,006	497,919	821,998	2,003	10,898	91,334	126,483	
1,041,916	422,771	693,210	1,562	9,882	84,372	116,719	
1,347,116	548,009	899,089	2,376	15,003	124,598	170,215	
2,313,474	939,008	1,540,468	4,503	27,281	232,004	316,657	
1,595,130	646,900	1,061,600	2,711	14,890	123,237	167,743	
7,273,607	2,948,294	4,836,369	20,510	126,991	1,089,253	1,468,648	
2,583,556	1,052,096	1,723,115	6,499	38,403	321,001	442,442	
1,803,527	729,691	1,198,099	2,470	13,358	109,884	151,872	
932,771	380,881	623,643	1,346	7,704	66,744	91,457	
1,195,355	489,186	799,613	2,031	12,064	98,838	135,497	
817,409	331,587	543,464	2,239	13,773	113,099	153,374	
585,843	239,020	391,757	1,037	6,296	57,320	76,923	
1,378,303	565,741	922,869	2,735	14,802	133,353	179,690	
1,485,911	603,009	990,031	4,175	25,293	206,435	282,576	
1,826,691	737,135	1,212,805	3,131	18,168	150,980	207,013	
4,177,927	1,686,850	2,771,525	12,125	81,009	694,864	944,953	
1,072,119	434,513	712,706	2,450	14,292	113,921	155,194	
760,857	309,814	507,810	2,017	11,926	98,314	134,769	
1,821,426	745,353	1,214,023	4,390	28,611	231,359	314,875	
6,551,555	2,674,544	4,372,757	17,938	117,373	957,267	1,293,631	
3,114,573	1,274,177	2,081,047	6,681	44,622	375,675	508,083	
718,853	290,964	477,815	2,089	14,429	116,844	159,024	
613,756	251,797	410,619	1,587	11,803	98,426	133,868	
542,013	222,526	362,401	745	5,012	40,640	55,456	
758,318	313,335	509,449	1,152	7,982	70,699	93,417	
1,602,033	654,282	1,071,719	3,199	21,332	172,066	235,276	
2,411,220	988,538	1,614,130	5,990	36,170	297,405	407,507	
1,245,583	506,282	832,440	1,657	10,127	83,742	115,375	
728,917	298,359	486,400	1,300	10,964	87,790	118,565	
1,003,067	404,562	664,785	1,266	8,710	74,705	99,248	
1,381,916	561,371	920,327	3,698	23,398	190,932	260,365	
773,420	315,719	516,773	1,370	7,972	65,856	88,517	
4,944,066	2,024,518	3,302,624	10,270	70,212	604,998	819,300	
1,032,646	419,431	687,415	1,465	10,655	87,459	118,747	
1,477,396	596,753	979,436	2,170	13,696	117,845	160,022	
1,909,798	763,873	1,257,674	2,786	20,310	178,606	242,188	
1,280,050	520,998	851,504	1,712	12,402	107,886	144,657	
1,108,489	450,202	736,707	1,935	12,380	104,539	141,385	
1,824,278	738,482	1,209,160	3,309	23,200	196,157	261,095	
1,332,727	549,333	889,722	1,967	16,163	147,740	193,294	

第6表(続) 保険給付費

## 協会管掌健康保険(加入者合計)

都道府県別	加 入					
	入院時食事療養費・生活療養費 (標準負担額差額支給)			療 養 費		
	件数	回数	給付費	件数	給付費	医療費
		千円		千円	千円	
総数	1,564	53,179	10,118	15,850,644	79,168,115	111,642,296
北海道	121	3,704	719	511,677	2,607,333	3,675,512
青森	138	2,954	394	98,576	502,639	709,616
岩手	6	481	67	126,937	540,003	762,561
宮城	23	1,115	129	298,795	1,285,661	1,817,723
秋田	24	1,038	185	85,879	436,692	613,899
山形	5	275	96	107,314	462,412	650,760
福島	119	3,349	640	216,837	995,573	1,405,090
茨城	1	25	3	182,986	913,116	1,287,963
栃木	2	12	9	191,657	978,695	1,376,813
群馬	-	-	-	217,033	1,093,252	1,540,294
埼玉県	9	528	455	512,266	2,720,170	3,834,962
千葉県	3	23	2	313,802	1,642,017	2,312,488
東京都	106	2,087	276	1,875,779	9,833,192	13,874,394
神奈川県	4	809	151	546,132	2,803,873	3,948,701
新潟県	4	98	14	205,505	1,012,766	1,424,182
富山県	1	27	3	171,057	898,664	1,267,224
石川県	15	556	136	149,957	727,327	1,024,004
福山県	6	449	76	96,253	433,714	609,924
山梨県	1	80	11	94,956	475,613	669,156
長野県	15	691	176	230,501	1,122,425	1,580,766
岐阜県	1	17	2	341,172	1,658,130	2,334,655
静岡県	1	11	1	330,647	1,556,349	2,191,538
愛知県	65	1,543	342	965,625	4,492,745	6,327,933
三重県	37	817	165	160,083	719,232	1,013,192
滋賀県	9	201	36	125,208	580,078	814,706
京都府	46	1,938	457	497,495	2,492,491	3,509,938
大阪府	102	2,919	400	2,405,354	13,985,368	19,722,289
兵庫県	40	2,167	437	700,296	3,447,638	4,863,685
奈良県	8	701	121	169,179	793,160	1,115,795
和歌山県	12	505	97	184,092	870,897	1,227,939
鳥取県	25	620	134	31,443	151,637	213,611
島根県	10	411	56	47,045	238,123	335,247
岡山県	14	645	274	253,237	1,115,411	1,572,074
広島県	51	2,215	382	339,974	1,576,948	2,225,542
山口県	6	186	106	128,021	616,921	869,236
徳島県	27	1,679	372	152,965	673,683	950,650
香川県	3	67	9	177,174	719,790	1,015,257
愛媛県	51	1,403	219	181,317	749,789	1,058,879
高知県	20	679	104	85,438	376,844	530,493
福岡県	163	6,120	1,179	1,005,047	4,829,389	6,830,145
佐賀県	11	660	130	129,822	614,742	867,916
長崎県	8	429	59	236,837	1,062,850	1,502,054
熊本県	52	1,340	208	205,793	959,374	1,353,776
大宮	44	1,596	213	158,708	691,514	976,650
分岐	29	1,077	155	145,255	657,004	928,686
鹿嶋	97	2,891	514	265,478	1,208,319	1,709,928
沖縄	29	2,041	403	194,040	844,547	1,194,448

・医療費の状況

者			計			
移送費			高額療養費			
			一般分			
			入院		その他	
件数	給付費	医療費	件数	給付費	件数	給付費
	千円	千円		千円		千円
158	5,531	5,531	176,642	13,759,455	11,850	518,644
5	164	164	9,124	694,837	542	19,914
3	30	30	1,309	75,068	80	1,942
1	70	70	1,507	71,458	86	1,720
8	713	713	3,379	221,752	166	5,440
1	38	38	879	53,747	78	2,335
-	-	-	2,180	183,248	233	8,010
2	36	36	2,786	167,120	166	6,428
-	-	-	2,318	184,424	127	4,779
1	96	96	2,616	178,342	178	5,023
-	-	-	2,167	142,858	126	3,884
-	-	-	6,386	533,317	495	22,926
3	91	91	3,443	307,528	210	9,277
4	97	97	24,037	2,192,384	1,772	115,925
2	29	29	8,151	808,538	384	18,434
1	10	10	1,491	97,340	143	5,447
-	-	-	1,851	143,552	113	3,882
11	180	180	1,587	94,101	129	5,503
-	-	-	1,219	66,167	74	1,703
-	-	-	1,380	114,145	53	1,820
-	-	-	3,366	181,310	221	5,701
3	204	204	4,299	373,405	340	17,626
10	464	464	5,265	416,427	319	10,246
1	2	2	14,551	1,318,569	1,104	59,586
1	10	10	2,398	163,038	181	6,488
-	-	-	2,195	161,197	116	3,917
1	13	13	3,322	242,033	304	12,738
4	405	405	13,229	1,063,330	939	46,002
39	692	692	5,944	476,307	357	17,326
-	-	-	1,847	135,040	88	3,691
2	98	98	1,070	87,093	59	2,153
-	-	-	519	29,549	34	707
1	8	8	1,343	98,455	84	2,293
5	111	111	4,010	291,326	349	11,649
13	787	787	4,314	295,388	266	8,254
2	102	102	2,235	167,946	87	2,148
-	-	-	967	61,022	95	4,180
6	112	112	1,179	72,166	99	3,474
8	260	260	2,846	207,158	209	7,613
-	-	-	1,383	105,090	98	2,544
-	-	-	9,480	778,639	505	20,986
-	-	-	1,405	83,814	98	1,836
7	95	95	1,407	89,700	57	1,770
5	173	173	3,415	182,233	172	4,646
-	-	-	1,812	86,152	150	5,624
-	-	-	1,164	69,019	65	2,311
5	324	324	2,415	129,574	210	6,075
3	116	116	1,452	64,546	89	2,668

第6表（続） 保険給付費

協会管掌健康保険（加入者合計）

都道府県別	加 入					
	高 額 療 養 費				傷 病	
	多 数 該 当 負 担 軽 減 分		そ の 他			
	入 院		そ の 他		件 数	
件 数	給 付 費	件 数	給 付 費			
総 数	42,084	2,785,023	17,657	816,653	941,187	
北海道	2,122	171,633	755	36,406	45,292	
青森	441	14,775	126	4,388	10,379	
岩手	523	21,235	175	6,885	10,575	
宮城	1,028	41,590	248	9,055	17,328	
秋田	279	9,671	92	2,643	10,360	
山形	1,044	85,060	131	7,894	9,532	
福島	621	28,481	204	7,837	16,240	
茨城	418	21,293	115	4,120	17,436	
栃群	469	24,634	328	13,003	13,310	
群馬	565	24,361	299	10,205	15,389	
埼玉	924	54,055	415	20,476	28,196	
千代田	738	41,036	313	13,934	20,842	
東京都	3,747	258,290	1,776	88,783	107,765	
神奈川県	1,733	173,631	749	41,208	34,146	
新潟	343	14,948	116	4,040	22,236	
富山	460	34,697	289	13,345	8,231	
石川	319	14,185	126	4,721	9,950	
福山	455	18,272	257	6,179	7,547	
山梨	305	15,305	125	6,935	5,530	
長野	668	33,805	204	8,056	16,038	
岐阜	1,351	113,603	682	43,538	17,017	
静岡県	1,163	89,172	811	40,615	25,367	
愛知	3,558	369,936	2,328	150,997	54,185	
三重	532	25,946	325	11,840	12,951	
滋賀	487	41,610	325	14,701	9,422	
京都	856	47,022	421	11,720	21,984	
大阪	1,983	116,913	1,101	53,818	75,976	
兵庫	1,168	61,879	409	18,868	34,789	
奈良	328	15,255	231	10,338	7,487	
和歌山	224	10,371	75	2,194	7,697	
鳥取	142	5,908	32	640	5,974	
島根	585	46,645	179	4,822	6,670	
岡山	1,019	43,682	846	28,598	17,331	
広島	642	33,443	257	9,473	26,100	
山口	1,040	75,126	201	9,655	10,498	
徳島	403	13,235	156	4,703	6,307	
香愛	447	19,398	158	5,644	8,962	
高知	816	71,605	392	23,177	13,163	
福岡	468	34,044	115	4,058	7,479	
福岡	3,324	293,258	688	26,493	54,978	
佐賀	461	19,871	128	3,248	8,605	
長崎	373	16,936	71	2,048	12,513	
熊本	668	23,017	198	5,022	16,676	
大宮	687	23,411	109	2,769	10,305	
分崎	611	22,671	118	3,890	11,512	
鹿児島	1,183	38,932	368	10,709	16,230	
沖縄	363	11,178	90	2,962	14,687	

協会管掌健康保険

(都道府県編)

・医療費の状況

者		合 計			
手 当 金		埋 葬 料 ( 費 )		出 産 育 児 一 時 金	
日 数	給 付 費	件 数	給 付 費	件 数	給 付 費
	千円		千円		千円
31,132,268	169,468,327	38,307	1,913,706	368,385	154,606,567
1,385,652	6,886,759	2,192	109,487	14,765	6,196,358
346,974	1,539,661	616	30,788	3,934	1,651,518
359,043	1,649,009	512	25,560	3,950	1,657,834
547,276	2,794,310	832	41,539	7,137	2,996,188
317,667	1,414,776	585	29,178	2,867	1,203,712
312,255	1,471,973	410	20,500	3,960	1,662,032
548,387	2,719,556	758	37,900	6,671	2,800,278
572,935	3,205,334	731	36,550	6,813	2,857,598
438,906	2,368,431	586	29,300	5,266	2,210,482
479,973	2,663,818	650	32,500	5,399	2,265,904
940,435	5,456,608	1,401	69,983	10,100	4,237,454
692,034	4,044,258	938	46,900	8,042	3,374,742
3,637,006	22,671,543	3,707	185,194	41,967	17,614,012
1,128,883	6,912,038	1,431	71,520	10,610	4,452,720
735,836	3,690,559	993	49,650	6,888	2,891,446
281,697	1,498,737	428	21,400	3,543	1,486,900
345,806	1,789,618	453	22,645	4,404	1,848,434
253,391	1,301,955	325	16,250	3,150	1,322,170
188,568	1,043,099	268	13,335	2,438	1,022,992
528,648	2,727,994	633	31,513	6,424	2,696,042
536,530	2,943,290	761	38,018	6,388	2,681,508
803,915	4,456,393	1,002	50,061	8,720	3,660,872
1,777,716	10,390,174	2,131	106,503	22,668	9,512,424
427,007	2,345,966	483	24,150	4,942	2,073,875
307,991	1,723,361	371	18,550	3,936	1,651,924
739,743	4,202,177	796	39,738	8,460	3,551,562
2,593,026	15,036,796	3,052	152,399	32,052	13,449,572
1,182,701	6,739,461	1,380	68,927	14,637	6,142,346
251,408	1,423,608	353	17,648	3,314	1,391,508
255,647	1,334,230	315	15,750	2,902	1,217,722
191,585	903,493	249	12,450	2,248	943,536
221,211	1,058,919	261	13,050	2,632	1,104,880
581,661	3,081,822	683	34,111	7,793	3,271,214
889,984	4,812,220	1,012	50,600	10,868	4,561,086
348,338	1,804,969	473	23,650	3,593	1,508,182
227,460	1,139,771	266	13,227	2,721	1,141,944
331,874	1,743,723	422	21,055	3,785	1,588,856
431,493	2,135,158	545	27,250	5,215	2,188,900
248,412	1,220,843	273	13,650	2,538	1,065,290
1,746,513	9,090,972	1,826	91,126	21,452	9,002,654
281,064	1,340,990	335	16,750	3,325	1,395,528
409,946	1,940,584	454	22,700	5,015	2,104,462
553,114	2,588,076	565	28,225	7,286	3,058,532
346,317	1,672,884	408	20,400	4,408	1,849,556
371,894	1,703,796	399	19,920	4,507	1,890,828
568,452	2,663,379	605	30,205	7,298	3,062,604
465,894	2,121,238	438	21,900	7,354	3,086,386

第6表 (続) 保険給付費

協会管掌健康保険 (加入者合計) (世帯合算分)

都道府県別	加入者合計			世帯合算高額療養費			
	出産手当金			一般分		多数該当負担軽減分	
	件数	日数	給付費	件数	給付費	件数	給付費
	千円			千円		千円	
総数	155,164	12,803,817	63,642,492	192,449	7,531,161	143,323	6,556,132
北海道	4,797	357,962	1,743,756	9,921	478,360	9,513	412,790
青森	2,066	166,367	682,400	2,984	75,766	2,491	77,148
岩手	2,162	156,274	651,683	3,479	87,829	1,529	57,226
宮城	3,107	256,471	1,163,828	5,366	153,605	3,518	128,736
秋田	1,790	134,779	551,134	3,265	67,042	1,687	50,077
山形	2,465	186,974	770,847	2,759	100,853	2,039	89,137
福島	3,488	290,033	1,316,411	3,738	111,131	2,545	91,047
茨城	2,716	231,973	1,149,906	2,483	81,091	1,850	66,604
栃木	2,244	192,103	947,515	3,133	90,009	1,496	58,928
群馬	2,132	187,599	925,923	3,225	96,762	2,001	77,577
埼玉県	3,535	306,530	1,581,957	6,230	207,763	3,170	145,584
千葉県	2,775	230,582	1,221,067	2,455	114,350	2,667	112,221
東京都	17,565	1,508,934	8,533,086	15,628	853,440	11,113	627,680
神奈川県	4,537	383,889	2,105,498	5,328	300,555	4,188	250,026
新潟県	4,088	336,801	1,540,704	1,978	62,840	2,013	66,637
富山県	1,851	162,160	739,689	2,002	73,819	1,722	81,037
石川県	2,180	181,543	860,932	2,431	72,285	2,006	86,914
福井県	1,801	145,995	681,820	2,179	59,896	1,545	58,873
山梨県	959	83,085	410,164	1,809	54,841	1,157	44,963
長野県	2,410	203,757	1,004,553	5,188	135,123	3,050	113,115
岐阜県	2,325	195,855	974,303	3,263	166,222	3,142	195,662
静岡県	3,742	311,358	1,507,192	6,374	235,758	3,244	171,367
愛知県	8,100	699,469	3,767,357	7,814	565,491	8,899	633,042
三重県	2,262	172,808	844,306	4,204	102,386	1,921	81,983
滋賀県	1,660	146,280	743,021	2,680	86,558	1,790	85,260
京都府	3,693	311,501	1,684,346	4,532	141,440	3,843	148,281
大阪府	11,031	934,184	5,188,529	11,276	524,493	10,231	479,595
兵庫県	5,396	461,799	2,461,368	5,452	234,439	5,012	224,007
奈良県	1,253	105,408	565,165	1,907	65,664	1,205	53,495
和歌山県	920	78,051	391,373	1,907	55,862	1,322	48,167
鳥取県	1,499	104,376	448,700	1,290	35,199	789	27,251
島根県	1,505	113,899	477,330	1,214	64,046	1,354	58,905
岡山県	3,287	280,493	1,339,941	4,245	159,228	2,825	118,075
広島県	4,014	338,522	1,636,972	6,229	182,084	3,214	131,511
山口県	1,657	137,855	639,751	2,273	100,443	2,316	99,981
徳島県	1,180	102,187	493,615	2,555	63,639	1,557	49,413
香川県	1,594	132,048	620,694	1,796	67,426	2,071	80,749
愛媛県	1,840	156,472	716,983	4,106	152,558	2,875	139,659
高知県	1,315	107,084	488,728	2,282	87,564	1,702	80,702
福岡県	8,818	691,679	3,388,516	8,279	435,455	7,975	408,891
佐賀県	1,801	141,008	613,647	2,823	78,448	1,926	63,015
長門県	2,315	193,962	866,263	1,953	68,322	1,773	68,147
熊本県	3,605	300,388	1,352,148	4,303	153,825	2,692	108,663
大分県	1,813	150,670	688,207	5,605	113,915	2,348	86,220
宮崎県	2,527	181,761	791,153	1,804	71,792	1,392	50,170
鹿児島県	2,822	227,638	1,029,236	4,471	165,848	2,960	114,646
沖縄県	4,522	323,251	1,340,772	2,231	75,696	1,645	52,955

協会管掌健康保険

(都道府県編)

・医療費の状況

(介護合算分) (再掲)

高額医療・高額介護合算療養費		高額療養費 総計					
		合計		一般分		多数該当負担軽減分	
件数	給付費	件数	給付費	件数	給付費	件数	給付費
	千円		千円		千円		千円
43	1,441	584,005	31,967,069	380,941	21,809,261	203,064	10,157,808
2	37	31,977	1,813,939	19,587	1,193,110	12,390	620,829
1	10	7,431	249,087	4,373	152,776	3,058	96,311
1	71	7,299	246,353	5,072	161,007	2,227	85,346
-	-	13,705	560,178	8,911	380,797	4,794	179,381
-	-	6,280	185,516	4,222	123,125	2,058	62,392
-	-	8,386	474,202	5,172	292,111	3,214	182,091
1	1	10,060	412,043	6,690	284,679	3,370	127,365
-	-	7,311	362,311	4,928	270,294	2,383	92,017
2	20	8,220	369,940	5,927	273,374	2,293	96,566
1	7	8,383	355,646	5,518	243,504	2,865	112,143
-	-	17,620	984,121	13,111	764,006	4,509	220,115
-	-	9,826	598,345	6,108	431,155	3,718	167,190
5	91	58,073	4,136,502	41,437	3,161,749	16,636	974,753
-	-	20,533	1,592,393	13,863	1,127,527	6,670	464,865
-	-	6,084	251,253	3,612	165,627	2,472	85,626
2	474	6,437	350,331	3,966	221,253	2,471	129,079
1	156	6,598	277,709	4,147	171,889	2,451	105,820
-	-	5,729	211,091	3,472	127,766	2,257	83,325
-	-	4,829	238,008	3,242	170,806	1,587	67,203
-	-	12,697	477,111	8,775	322,135	3,922	154,976
-	-	13,077	910,056	7,902	557,253	5,175	352,803
1	95	17,176	963,585	11,958	662,431	5,218	301,153
4	79	38,254	3,097,622	23,469	1,943,647	14,785	1,153,975
-	-	9,561	391,681	6,783	271,912	2,778	119,769
-	-	7,593	393,242	4,991	251,671	2,602	141,571
1	33	13,278	603,234	8,158	396,211	5,120	207,023
2	34	38,759	2,284,153	25,444	1,633,826	13,315	650,327
6	105	18,342	1,032,826	11,753	728,072	6,589	304,754
-	-	5,606	283,483	3,842	204,395	1,764	79,088
-	-	4,657	205,840	3,036	145,108	1,621	60,732
1	49	2,806	99,254	1,843	65,455	963	33,799
-	-	4,759	275,166	2,641	164,794	2,118	110,372
-	-	13,294	652,559	8,604	462,203	4,690	190,355
1	11	14,922	660,152	10,809	485,726	4,113	174,426
-	-	8,152	455,298	4,595	270,537	3,557	184,761
-	-	5,733	196,193	3,617	128,842	2,116	67,351
1	47	5,750	248,857	3,074	143,066	2,676	105,791
1	51	11,244	601,770	7,161	367,328	4,083	234,442
-	-	6,048	314,001	3,763	195,198	2,285	118,803
4	15	30,251	1,963,723	18,264	1,235,081	11,987	728,642
1	0	6,841	250,232	4,326	164,098	2,515	86,134
2	35	5,634	246,924	3,417	159,792	2,217	87,132
2	22	11,448	477,405	7,890	340,703	3,558	136,702
-	-	10,711	318,091	7,567	205,691	3,144	112,400
-	-	5,154	219,853	3,033	143,122	2,121	76,731
-	-	11,607	465,784	7,096	301,498	4,511	164,287
-	-	5,870	210,005	3,772	142,910	2,098	67,095



第6表(続) 保険給付費

協会管掌健康保険(被保険者分)

都道府県別	被 保					
	診					
	計				入	
	件 数	日 数	給 付 費	医 療 費	件 数	日 数
		千円	千円			
総 数	150,050,295	241,159,979	2,048,944,579	2,640,400,197	1,754,004	16,152,833
北海道	6,704,331	10,983,858	111,448,630	141,223,768	102,024	988,092
青森	1,793,442	2,944,022	24,146,537	30,809,698	21,251	210,580
岩手	1,748,516	2,717,968	23,251,368	29,828,792	20,635	192,273
宮城	3,043,175	4,702,067	40,857,973	52,308,210	36,238	340,040
秋田	1,440,719	2,250,991	19,817,597	25,262,633	17,505	176,857
山形	1,784,140	2,721,509	22,387,429	28,756,931	19,907	186,228
福島	2,731,537	4,218,986	36,408,610	46,059,568	32,185	294,467
茨城	2,608,068	4,087,754	33,816,260	43,872,259	28,224	244,942
栃木	2,117,981	3,362,397	27,721,108	35,930,147	22,267	199,273
群馬	2,353,432	3,755,084	30,846,191	39,849,976	25,273	227,815
埼玉県	4,572,178	7,364,582	60,721,603	78,614,951	48,845	448,662
千葉県	3,225,152	5,158,926	43,628,209	56,447,388	35,449	311,672
東京都	17,778,809	27,979,476	225,236,735	293,842,783	181,669	1,549,364
神奈川県	5,736,213	9,105,482	75,411,183	98,066,480	60,016	519,522
新潟県	3,291,915	5,016,119	41,567,544	53,446,791	34,876	324,899
富山県	1,685,030	2,609,031	23,193,068	29,799,423	21,555	188,561
石川県	1,745,187	2,831,440	26,156,909	33,392,269	25,330	234,739
福井県	1,156,052	1,885,920	17,671,695	22,593,207	16,335	157,978
山梨県	969,584	1,543,380	12,836,614	16,555,742	10,556	97,121
長野県	2,490,527	3,827,145	32,193,859	41,381,071	27,128	239,364
岐阜県	2,827,239	4,513,659	37,540,976	48,659,801	30,532	264,008
静岡県	4,009,939	6,285,567	52,216,212	67,423,032	39,849	356,962
愛知県	9,245,180	14,668,297	119,465,037	156,178,023	92,413	795,914
三重県	2,140,475	3,356,183	26,829,433	34,823,891	21,983	200,928
滋賀県	1,347,271	2,109,343	18,052,529	23,204,187	15,723	140,985
京都府	3,349,795	5,379,139	47,095,740	60,762,314	38,115	348,580
大阪府	12,394,888	20,335,437	173,586,455	224,583,612	135,634	1,225,348
兵庫県	5,835,553	9,419,895	78,474,181	101,678,468	64,652	597,045
奈良県	1,191,008	1,896,957	16,971,487	21,923,597	14,179	128,832
和歌山県	1,201,345	1,937,818	15,998,085	20,772,600	11,802	114,717
鳥取県	848,558	1,345,000	11,580,011	14,723,934	10,911	106,630
島根県	1,074,292	1,678,051	14,915,705	18,964,440	13,631	131,110
岡山県	2,948,357	4,736,112	42,098,027	54,353,940	36,540	320,925
広島県	4,260,501	7,024,336	59,169,833	76,174,431	50,404	477,014
山口県	1,882,912	3,079,986	25,797,667	33,112,596	23,305	234,682
徳島県	1,168,144	1,900,311	15,933,136	20,552,622	13,752	129,386
香川県	1,577,723	2,604,069	22,567,709	28,990,769	19,881	190,807
愛媛県	2,082,398	3,434,935	29,766,514	38,300,779	27,137	268,172
高知県	1,052,803	1,713,130	15,608,146	19,856,774	14,575	146,880
福岡県	7,391,243	12,674,163	105,300,013	134,804,386	97,142	950,566
佐賀県	1,250,049	2,169,806	17,648,756	22,449,389	17,574	175,517
長崎県	1,943,211	3,211,198	27,436,263	34,801,187	28,422	279,449
熊本県	2,635,602	4,377,954	36,616,655	46,884,255	36,790	364,325
大宮	1,654,601	2,743,396	24,962,156	31,804,137	27,669	256,086
分岐	1,552,923	2,602,512	22,015,104	28,079,335	23,162	231,650
鹿嶋	2,450,069	4,104,476	35,959,628	45,568,241	35,607	365,341
沖縄	1,758,228	2,792,112	26,020,000	32,927,372	25,352	218,525

協会管掌健康保険

(都道府県編)

・医療費の状況

険		者		分	
療		費		院	
院		入		外	
給 付 費	医 療 費	件 数	日 数	給 付 費	医 療 費
千円	千円			千円	千円
768,953,485	878,403,040	116,431,709	163,863,907	990,942,306	1,350,376,748
48,339,722	54,471,084	5,279,708	7,146,503	48,459,984	65,924,120
9,431,567	10,591,051	1,460,828	2,072,428	11,570,256	15,742,870
8,446,181	9,568,714	1,377,140	1,861,134	11,425,427	15,445,335
15,864,025	18,025,936	2,386,234	3,220,275	19,641,538	26,665,194
8,084,970	9,064,565	1,153,625	1,544,680	9,042,291	12,368,579
8,487,536	9,593,160	1,396,524	1,899,092	10,905,374	14,904,013
13,869,464	15,646,042	2,155,924	2,881,212	17,694,591	23,661,685
11,929,247	13,753,182	2,020,933	2,789,633	17,102,631	23,299,211
9,450,861	10,841,949	1,655,269	2,330,859	14,641,644	19,922,230
10,854,254	12,389,796	1,840,646	2,571,854	15,890,807	21,622,175
22,103,402	25,471,851	3,474,726	4,922,504	29,644,579	40,348,107
15,792,087	18,137,639	2,446,279	3,442,190	21,268,222	28,953,449
79,154,793	92,051,595	13,566,231	18,819,102	110,590,878	151,192,369
27,037,043	31,509,972	4,419,828	6,180,693	36,887,423	50,181,201
15,116,474	17,081,697	2,556,972	3,391,863	20,285,539	27,590,050
8,909,998	10,182,437	1,308,832	1,767,815	11,331,569	15,415,386
10,408,362	11,846,535	1,370,515	1,923,133	12,593,887	17,058,175
6,936,147	7,870,446	921,136	1,311,089	8,740,623	11,882,982
4,452,532	5,151,998	760,779	1,055,552	6,572,797	8,827,451
12,111,947	13,742,203	1,927,709	2,603,247	15,628,368	21,301,384
13,419,825	15,366,856	2,140,935	3,083,350	18,686,561	25,554,298
18,069,077	20,626,633	3,137,207	4,372,392	27,173,063	36,857,669
40,017,422	46,425,291	7,055,609	10,110,549	61,285,843	83,866,236
9,527,354	10,889,939	1,656,242	2,347,132	13,550,535	18,588,235
7,144,794	8,145,034	1,030,537	1,431,389	8,445,562	11,547,689
17,676,065	20,097,032	2,575,244	3,677,877	22,894,915	31,369,620
62,063,814	70,942,137	9,446,731	13,700,358	84,329,329	114,870,563
28,910,774	33,138,998	4,508,650	6,469,698	37,922,574	51,951,749
6,161,268	7,080,838	916,621	1,290,019	8,603,509	11,701,629
5,356,176	6,103,236	956,124	1,367,285	8,474,155	11,581,759
4,874,955	5,462,679	658,868	906,070	5,147,094	7,044,383
6,083,992	6,856,862	853,888	1,170,563	6,980,088	9,478,708
15,386,039	17,574,799	2,284,831	3,282,716	20,970,037	28,598,646
22,383,524	25,447,431	3,338,452	4,870,059	28,477,431	38,889,697
10,324,477	11,750,922	1,491,648	2,113,240	12,075,012	16,521,050
5,717,959	6,505,639	922,084	1,312,684	7,980,724	10,864,011
8,742,554	9,889,111	1,243,977	1,812,789	10,847,261	14,855,145
11,525,857	13,130,699	1,632,375	2,353,577	14,669,335	20,078,194
6,302,096	7,137,489	829,445	1,161,971	7,412,348	10,018,920
42,544,377	48,372,385	5,758,248	8,429,959	47,867,380	65,223,425
7,357,954	8,336,916	975,082	1,466,412	7,989,968	10,833,535
12,039,223	13,582,575	1,519,731	2,169,598	11,902,543	16,241,761
14,536,541	16,573,323	2,109,991	2,995,766	17,722,512	24,112,210
10,735,643	12,206,495	1,331,806	1,860,669	11,346,216	15,495,301
9,243,943	10,502,231	1,251,977	1,772,176	10,013,856	13,656,418
15,103,668	17,019,982	1,954,842	2,754,796	16,643,061	22,548,823
10,923,501	12,245,657	1,370,726	1,845,955	11,612,965	15,721,110

第6表 (続) 保険給付費

協会管掌健康保険 (被保険者分)

都道府県別	被 保					
	診 療 費				薬 剤	
	歯 科		医 療 費		件 数	処 方 箋 枚 数
	件 数	日 数	給 付 費	医 療 費		
		千円				
総 数	31,864,582	61,143,239	289,048,788	411,620,409	68,230,661	81,016,309
北海道	1,322,599	2,849,263	14,648,924	20,828,565	3,409,179	3,956,536
青森	311,363	661,014	3,144,714	4,475,778	953,762	1,149,547
岩手	350,741	664,561	3,379,760	4,814,743	880,157	1,021,145
宮城	620,703	1,141,752	5,352,410	7,617,080	1,512,836	1,782,079
秋田	269,589	529,454	2,690,336	3,829,490	761,629	886,917
山形	367,709	636,189	2,994,519	4,259,758	817,167	954,062
福島	543,428	1,043,307	4,844,555	6,751,842	1,286,269	1,491,889
茨城	558,911	1,053,179	4,784,381	6,819,867	1,223,504	1,435,702
栃木	440,445	832,265	3,628,603	5,165,969	878,462	1,049,177
群馬	487,513	955,415	4,101,131	5,838,005	877,944	1,038,589
埼玉県	1,048,607	1,993,416	8,973,622	12,794,993	2,158,790	2,552,995
千葉県	743,424	1,405,064	6,567,899	9,356,299	1,535,161	1,797,165
東京都	4,030,909	7,611,010	35,491,064	50,598,819	8,749,760	10,309,117
神奈川県	1,256,369	2,405,267	11,486,717	16,375,307	2,994,552	3,520,482
新潟県	700,067	1,299,357	6,165,531	8,775,044	1,642,607	1,914,891
富山県	354,643	652,655	2,951,500	4,201,600	641,374	746,631
石川県	349,342	673,568	3,154,660	4,487,558	679,398	800,228
福井県	218,581	416,853	1,994,926	2,839,778	374,796	446,174
山梨県	198,249	390,707	1,811,284	2,576,292	461,182	536,915
長野県	535,690	984,534	4,453,544	6,337,484	1,124,327	1,297,522
岐阜県	655,772	1,166,301	5,434,590	7,738,647	1,186,844	1,425,753
静岡県	832,883	1,556,213	6,974,072	9,938,730	1,915,736	2,258,513
愛知県	2,097,158	3,761,834	18,161,772	25,886,496	3,735,171	4,508,712
三重県	462,250	808,123	3,751,544	5,345,718	865,033	1,030,487
滋賀県	301,011	536,969	2,462,173	3,511,465	573,963	670,169
京都府	736,436	1,352,682	6,524,760	9,295,662	1,199,181	1,431,095
大阪府	2,812,523	5,409,731	27,193,311	38,770,911	4,984,083	6,015,903
兵庫県	1,262,251	2,353,152	11,640,833	16,587,720	2,623,249	3,153,559
奈良県	260,208	478,106	2,206,711	3,141,131	437,713	522,629
和歌山県	233,419	455,816	2,167,754	3,087,605	392,818	469,578
鳥取県	178,779	332,300	1,557,961	2,216,872	359,675	430,843
島根県	206,773	376,378	1,851,624	2,628,870	501,980	595,213
岡山県	626,986	1,132,471	5,741,950	8,180,496	1,159,240	1,411,971
広島県	871,645	1,677,263	8,308,877	11,837,302	2,047,504	2,485,431
山口県	367,959	732,064	3,398,178	4,840,624	917,585	1,102,087
徳島県	232,308	458,241	2,234,453	3,182,972	425,380	509,801
香川県	313,865	600,473	2,977,894	4,246,513	669,445	798,602
愛媛県	422,886	813,186	3,571,321	5,091,886	763,650	909,603
高知県	208,783	404,279	1,893,702	2,700,365	448,154	527,458
福岡県	1,535,853	3,293,638	14,888,256	21,208,576	3,634,127	4,439,339
佐賀県	257,393	527,877	2,300,833	3,278,938	669,319	828,013
長崎県	395,058	762,151	3,494,497	4,976,851	937,614	1,119,933
熊本県	488,821	1,017,863	4,357,602	6,198,722	1,180,334	1,415,481
大宮	295,126	626,641	2,880,296	4,102,341	805,190	957,506
分崎	277,784	598,686	2,757,305	3,920,687	799,647	944,793
鹿嶋	459,620	984,339	4,212,900	5,999,436	1,181,982	1,390,247
沖縄	362,150	727,632	3,483,535	4,960,606	853,188	975,827

協会管掌健康保険

(都道府県編)

・医療費の状況

支 給		者 分			
		入 院 時 食 事 療 養 費 ・ 生 活 療 養 費	入 院 時 食 事 療 養 費 ・ 生 活 療 養 費	入 院 時 食 事 療 養 費 ・ 生 活 療 養 費	入 院 時 食 事 療 養 費 ・ 生 活 療 養 費
給 付 費	医 療 費	件 数	回 数	給 付 費	医 療 費
千円	千円			千円	千円
507,980,259	700,332,351	1,608,400	36,707,783	15,044,291	24,543,729
28,476,010	39,325,446	96,729	2,287,854	940,203	1,531,499
7,015,835	9,703,991	19,609	484,197	198,127	323,264
6,465,321	9,026,190	18,998	442,289	182,534	296,673
10,993,833	15,275,367	33,433	769,857	316,228	515,102
5,752,698	7,990,366	16,204	404,180	166,942	271,659
5,643,418	7,817,915	18,619	421,871	172,430	281,795
10,053,817	13,558,818	29,537	656,391	267,921	437,782
10,158,924	13,810,990	25,657	542,054	219,144	360,322
6,468,022	8,895,894	20,173	441,070	180,682	295,254
7,110,122	9,657,992	23,440	517,457	212,811	346,970
16,241,267	22,445,257	44,041	999,224	410,553	669,380
11,827,743	16,341,381	32,537	692,725	283,388	463,391
61,544,180	85,564,150	164,331	3,437,462	1,405,002	2,296,088
22,218,067	30,726,610	55,196	1,156,930	475,554	775,418
10,939,042	15,332,913	32,175	738,570	300,162	491,784
4,960,521	6,887,154	19,575	412,073	170,628	277,623
5,723,638	7,913,293	22,872	530,171	218,395	356,016
3,219,841	4,414,891	15,326	364,114	148,514	242,797
3,686,168	5,042,085	9,816	221,841	91,606	149,146
8,673,536	11,920,309	25,671	548,249	226,196	368,114
8,600,400	11,941,409	27,309	591,153	243,380	396,906
13,414,090	18,626,977	36,674	796,173	324,458	531,278
27,300,274	37,922,797	84,703	1,755,111	717,431	1,172,300
6,345,158	8,701,252	20,060	455,258	185,485	303,719
4,500,169	6,182,076	14,617	316,515	129,778	211,952
10,599,099	14,409,969	35,076	799,469	328,722	534,603
38,593,299	53,013,219	123,899	2,759,063	1,139,299	1,852,192
19,651,670	27,001,727	59,060	1,363,180	562,356	914,790
3,189,583	4,385,542	12,913	289,165	117,534	192,312
3,323,766	4,502,413	10,814	258,627	106,596	173,493
2,816,913	3,821,020	9,867	243,842	100,432	163,273
3,709,949	5,125,963	12,630	305,898	127,288	206,209
8,386,655	11,481,466	33,153	729,922	300,196	489,185
15,145,183	20,806,728	45,686	1,093,401	451,374	734,974
6,701,248	9,260,382	21,272	542,804	223,025	364,071
3,290,064	4,519,869	12,531	297,161	121,223	197,991
5,521,469	7,487,603	18,384	439,448	177,983	291,768
6,197,198	8,453,363	24,470	624,460	255,644	417,200
3,496,930	4,859,828	13,339	344,844	140,835	230,136
25,016,425	34,457,867	88,942	2,211,300	911,783	1,482,231
4,875,683	6,587,174	16,241	409,312	165,567	271,677
6,641,795	9,112,084	26,131	654,772	265,431	434,316
8,406,570	11,462,313	34,287	858,367	342,630	564,187
6,328,184	8,626,810	25,183	588,760	239,199	391,034
5,329,027	7,332,097	21,500	542,250	220,612	360,752
7,633,485	10,596,478	32,894	873,400	354,760	579,920
5,793,970	8,002,915	22,826	495,549	204,251	331,187

第6表 (続) 保険給付費

協会管掌健康保険 (被保険者分)

都道府県別	被 保					
	訪 問 看 護 療 養 費				入 院 時 食 事 療 養 費 ・ ( 標 準 負 担 額 差	
	件 数	日 数	給 付 費	医 療 費	件 数	回 数
		千円	千円			千円
総 数	26,517	180,437	1,491,728	2,072,842	878	27,108
北海道	1,126	6,859	55,415	78,867	76	1,339
青森	145	1,005	8,585	11,601	70	1,533
岩手	169	904	7,103	10,147	3	153
宮城	538	3,088	23,437	33,467	13	603
秋田	94	680	5,463	7,729	14	299
山形	180	1,042	7,698	10,994	2	209
福島	355	2,331	18,261	24,925	36	1,730
茨城	309	1,740	13,920	19,821	-	-
栃木	194	1,291	10,786	15,358	-	-
群馬	388	2,884	21,334	30,271	-	-
埼玉県	735	4,568	37,223	52,683	4	246
千葉県	447	2,782	21,693	30,386	2	20
東京都	3,825	28,505	266,188	354,206	78	1,399
神奈川県	1,124	8,023	62,399	88,460	4	809
新潟県	429	2,630	20,991	29,809	3	41
富山県	230	1,389	11,632	16,604	1	27
石川県	347	2,515	20,268	28,366	-	-
福井県	379	2,283	17,070	23,752	1	77
山梨県	185	1,203	11,812	15,592	1	80
長野県	412	2,124	18,362	26,224	9	646
岐阜県	417	2,798	21,946	31,235	1	17
静岡県	518	2,719	21,968	31,357	-	-
愛知県	1,624	11,732	98,457	137,884	45	849
三重県	297	1,959	14,352	20,503	19	361
滋賀県	264	1,647	12,709	18,141	1	16
京都府	719	4,774	36,379	51,937	25	462
大阪府	2,967	20,277	157,352	219,812	70	2,081
兵庫県	1,361	9,902	86,028	117,486	25	1,676
奈良県	289	2,062	15,836	22,409	7	643
和歌山県	234	1,562	13,670	18,822	11	497
鳥取県	56	294	2,229	3,152	18	303
島根県	139	1,073	9,568	12,942	2	103
岡山県	541	3,912	31,281	44,188	8	210
広島県	953	6,479	52,791	73,975	30	988
山口県	267	1,820	15,846	22,501	5	109
徳島県	162	1,298	9,526	13,493	12	446
香川県	147	940	7,615	10,668	1	18
愛媛県	476	4,076	31,136	43,345	26	856
高知県	166	866	6,830	9,725	14	349
福岡県	1,385	9,194	77,671	108,922	97	3,557
佐賀県	167	1,251	9,298	13,219	7	271
長門県	351	2,161	17,660	25,113	6	344
熊本県	412	2,538	20,409	28,806	27	764
大分県	284	2,043	17,271	24,005	30	947
宮崎県	269	1,761	14,622	20,433	17	642
鹿児島県	300	2,203	18,979	25,465	52	1,168
沖縄県	141	1,250	10,658	14,040	5	220

協会管掌健康保険

(都道府県編)

・医療費の状況

険 者 分						
生活療養費 額支給)	療 養 費			移 送 費		
	給 付 費	件 数	給 付 費	医 療 費	件 数	給 付 費
千円		千円	千円		千円	千円
4,784	10,505,826	49,898,400	70,727,521	59	2,871	2,871
173	330,311	1,581,647	2,240,854	5	164	164
198	63,208	308,372	438,657	1	5	5
19	86,748	349,332	496,268	1	70	70
80	204,384	833,487	1,184,193	5	272	272
53	52,991	248,766	353,077	-	-	-
41	70,033	279,515	396,513	-	-	-
340	143,382	620,065	880,390	-	-	-
-	116,960	551,439	782,706	-	-	-
-	124,131	609,587	862,653	1	96	96
-	130,839	632,820	895,907	-	-	-
118	324,626	1,647,090	2,333,616	-	-	-
2	207,404	1,032,717	1,462,309	1	66	66
185	1,283,335	6,360,812	9,019,588	-	-	-
151	365,779	1,771,451	2,507,550	-	-	-
6	133,901	609,589	864,200	1	10	10
3	112,703	578,665	819,130	-	-	-
-	99,495	459,228	650,080	5	88	88
9	64,098	274,916	388,660	-	-	-
11	61,299	289,406	409,985	-	-	-
127	146,598	687,538	973,042	-	-	-
2	207,409	945,404	1,338,617	1	48	48
-	218,347	977,391	1,382,758	4	322	322
223	600,727	2,584,804	3,662,022	-	-	-
73	106,650	452,651	641,561	-	-	-
2	80,425	339,765	480,883	-	-	-
58	330,874	1,583,758	2,240,960	-	-	-
281	1,597,537	9,015,442	12,776,717	1	356	356
372	461,357	2,167,825	3,072,224	2	145	145
113	108,960	490,193	694,123	-	-	-
96	119,199	547,108	775,886	1	68	68
75	21,703	92,354	131,303	-	-	-
14	32,486	139,969	198,660	1	8	8
59	176,079	742,342	1,051,362	-	-	-
177	226,919	993,748	1,408,865	8	493	493
95	87,751	398,121	563,481	1	93	93
57	105,039	443,722	629,368	-	-	-
3	120,682	461,548	653,644	2	20	20
136	120,292	460,853	654,281	3	58	58
48	60,899	251,221	356,054	-	-	-
750	692,159	3,202,596	4,545,599	-	-	-
42	86,920	394,317	559,610	-	-	-
48	161,302	693,759	984,687	7	95	95
117	143,148	624,260	886,331	4	134	134
127	107,853	449,937	638,257	-	-	-
86	100,109	425,336	603,986	-	-	-
186	173,183	762,489	1,081,139	4	261	261
26	135,592	531,042	755,766	-	-	-

第6表(続) 保険給付費

協会管掌健康保険(被保険者分)

都道府県別	被 保							
	高 額 療 養 費				多 数 該 当 負 担 軽 減 分			
	一 般 分		そ の 他		入 院		そ の 他	
	入 院	給 付 費	件 数	給 付 費	件 数	給 付 費	件 数	給 付 費
	件 数	千円	件 数	千円	件 数	千円	件 数	千円
総 数	101,783	8,314,939	7,741	332,221	19,097	1,037,771	10,088	459,857
北海道	4,182	335,867	327	12,071	982	60,407	350	16,669
青森	730	44,008	54	1,341	222	7,584	95	3,426
岩手	800	45,187	58	1,339	176	5,945	106	3,252
宮城	2,142	146,219	114	3,433	524	18,990	168	7,059
秋田	578	34,609	46	1,171	146	5,141	76	2,172
山形	751	59,158	125	4,549	287	17,004	80	5,133
福島	1,670	108,260	107	3,509	346	15,219	134	5,082
茨城	1,637	136,396	83	2,404	205	11,545	87	3,199
栃木	1,695	118,918	119	3,471	222	10,421	217	8,668
群馬	1,300	91,081	90	2,695	229	8,874	159	5,550
埼玉県	3,834	353,064	277	12,936	521	30,758	276	15,542
千葉県	2,294	213,779	146	6,508	332	20,735	242	10,766
東京都	16,346	1,573,878	1,245	82,351	2,139	139,161	1,201	62,084
神奈川県	4,772	502,852	242	10,404	576	49,436	469	25,794
新潟県	938	60,188	93	2,741	197	8,302	77	2,685
富山県	965	75,089	60	1,468	158	8,944	157	6,401
石川県	996	60,506	96	3,754	160	7,657	63	2,191
福井県	774	43,422	61	1,331	244	9,085	169	4,360
山梨県	880	77,070	37	1,631	123	5,960	92	5,775
長野県	1,878	105,441	164	4,076	289	10,184	103	4,797
岐阜県	2,099	186,907	201	10,018	322	22,985	225	9,262
静岡県	2,440	203,223	193	6,505	532	28,096	425	19,231
愛知県	6,612	647,328	642	35,071	931	94,065	984	67,883
三重県	1,459	100,047	132	4,378	263	12,365	207	7,238
滋賀県	1,110	83,940	66	1,722	168	9,168	125	4,393
京都府	2,056	154,150	211	8,697	478	22,490	274	7,897
大阪府	8,713	732,004	636	29,600	1,210	74,713	706	36,754
兵庫県	3,879	323,623	231	10,858	666	34,471	261	11,736
奈良県	1,083	89,585	62	2,101	170	7,032	106	4,270
和歌山県	696	59,501	45	1,627	129	6,302	57	1,624
鳥取県	352	18,884	26	442	80	2,525	27	514
島根県	580	42,599	47	1,220	201	8,894	61	1,535
岡山県	2,710	199,976	245	8,071	564	24,257	571	19,698
広島県	2,749	188,408	189	5,603	370	18,477	185	6,519
山口県	1,208	94,486	59	1,527	290	18,242	106	6,647
徳島県	626	39,138	69	2,814	225	7,222	90	2,918
香川県	740	44,131	68	2,644	239	9,553	91	3,568
愛媛県	1,309	88,901	122	3,821	333	20,551	210	12,340
高知県	621	45,658	64	1,798	208	10,762	48	1,541
福岡県	4,229	359,634	322	13,048	1,302	73,086	324	13,581
佐賀県	809	47,590	74	1,404	208	6,946	79	1,903
長崎県	827	55,425	42	1,346	227	10,273	61	1,675
熊本県	1,792	108,373	100	2,792	368	12,428	94	2,767
大宮	1,091	54,639	104	4,602	350	10,661	60	1,554
分岐	801	45,747	43	1,498	360	13,335	82	2,852
鹿嶋	1,366	78,899	152	4,299	683	22,819	255	7,863
沖縄	664	37,151	52	1,534	142	4,704	53	1,489

協会管掌健康保険

(都道府県編)

・医療費の状況

険 者 分							
そ の 他			現 金			給 付	
計			傷 病 手 当 金			埋 葬 料 ( 費 )	
件 数	日 数	給 付 費	件 数	日 数	給 付 費	件 数	給 付 費
		千円			千円		千円
1,271,720	43,936,085	298,208,753	941,187	31,132,268	169,468,327	22,993	1,148,006
55,930	1,743,614	10,565,108	45,292	1,385,652	6,886,759	1,395	69,637
14,814	513,341	3,084,735	10,379	346,974	1,539,661	357	17,838
15,057	515,317	3,169,300	10,575	359,043	1,649,009	284	14,160
24,171	803,747	5,345,129	17,328	547,276	2,794,310	490	24,439
14,105	452,446	2,682,472	10,360	317,667	1,414,776	281	13,978
14,608	499,229	3,258,140	9,532	312,255	1,471,973	218	10,900
23,674	838,420	5,525,237	16,240	548,387	2,719,556	451	22,550
23,633	804,908	5,660,038	17,436	572,935	3,205,334	421	21,050
18,282	631,009	4,335,236	13,310	438,906	2,368,431	340	17,000
20,089	667,572	4,529,895	15,389	479,973	2,663,818	372	18,600
36,147	1,246,965	8,574,502	28,196	940,435	5,456,608	857	42,783
27,168	922,616	6,546,882	20,842	692,034	4,044,258	566	28,300
146,269	5,145,940	39,136,977	107,765	3,637,006	22,671,543	2,318	115,744
43,393	1,512,772	10,658,944	34,146	1,128,883	6,912,038	907	45,320
30,436	1,072,637	6,743,422	22,236	735,836	3,690,559	579	28,950
12,207	443,857	3,027,862	8,231	281,697	1,498,737	277	13,850
14,620	527,349	3,593,938	9,950	345,806	1,789,618	275	13,745
11,330	399,386	2,746,256	7,547	253,391	1,301,955	188	9,400
7,642	271,653	1,878,184	5,530	188,568	1,043,099	159	7,885
21,252	732,405	4,772,410	16,038	528,648	2,727,994	370	18,363
21,887	732,385	4,831,243	17,017	536,530	2,943,290	418	20,868
33,254	1,115,273	7,475,009	25,367	803,915	4,456,393	618	30,861
71,363	2,477,185	17,498,213	54,185	1,777,716	10,390,174	1,269	63,403
17,526	599,815	4,060,649	12,951	427,007	2,345,966	271	13,550
13,025	454,271	3,204,248	9,422	307,991	1,723,361	210	10,500
29,597	1,051,244	7,351,797	21,984	739,743	4,202,177	489	24,388
99,628	3,527,210	24,818,142	75,976	2,593,026	15,036,796	1,900	94,799
46,509	1,644,500	11,541,159	34,789	1,182,701	6,739,461	848	42,327
10,193	356,816	2,521,629	7,487	251,408	1,423,608	210	10,498
9,798	333,698	2,152,373	7,697	255,647	1,334,230	186	9,300
8,909	295,961	1,903,853	5,974	191,585	903,493	138	6,900
9,833	335,110	2,176,015	6,670	221,211	1,058,919	151	7,550
24,530	862,154	5,911,173	17,331	581,661	3,081,822	412	20,561
35,044	1,228,506	8,281,292	26,100	889,984	4,812,220	641	32,050
13,884	486,193	3,061,752	10,498	348,338	1,804,969	294	14,700
8,947	329,647	2,185,079	6,307	227,460	1,139,771	165	8,177
12,388	463,922	3,044,822	8,962	331,874	1,743,723	239	11,905
17,219	587,965	3,662,985	13,163	431,493	2,135,158	322	16,100
10,268	355,496	2,270,935	7,479	248,412	1,220,843	155	7,750
73,378	2,438,192	16,081,058	54,978	1,746,513	9,090,972	1,134	56,526
12,248	422,072	2,657,882	8,605	281,064	1,340,990	189	9,450
17,465	603,908	3,816,986	12,513	409,946	1,940,584	261	13,050
24,127	853,502	5,439,317	16,676	553,114	2,588,076	313	15,625
14,215	496,987	3,154,710	10,305	346,317	1,672,884	233	11,650
16,383	553,655	3,397,503	11,512	371,894	1,703,796	218	10,870
22,251	796,090	4,897,617	16,230	568,452	2,663,379	371	18,505
23,024	789,145	4,976,644	14,687	465,894	2,121,238	233	11,650



第6表(続) 保険給付費

協会管掌健康保険(被保険者分)

協会管掌健

都道府県別	被 保 険 者 分						
	そ の 他 の 現 金 給 付						
	出 産 育 児 一 時 金		出 産 手 当 金			件 数	
	件 数	給 付 費	件 数	日 数	給 付 費		
千円		千円					
総 数	152,376	63,949,929	155,164	12,803,817	63,642,492	123,132,769	
北海道	4,446	1,864,956	4,797	357,962	1,743,756	5,454,634	
青森	2,012	844,836	2,066	166,367	682,400	1,357,685	
岩手	2,036	854,448	2,162	156,274	651,683	1,235,229	
宮城	3,246	1,362,552	3,107	256,471	1,163,828	2,381,248	
秋田	1,674	702,584	1,790	134,779	551,134	1,080,235	
山形	2,393	1,004,420	2,465	186,974	770,847	1,313,601	
福島	3,495	1,466,720	3,488	290,033	1,316,411	2,160,143	
茨城	3,060	1,283,748	2,716	231,973	1,149,906	2,001,639	
栃木	2,388	1,002,290	2,244	192,103	947,515	1,711,328	
群馬	2,196	921,554	2,132	187,599	925,923	2,131,272	
埼玉県	3,559	1,493,154	3,535	306,530	1,581,957	3,927,179	
千葉県	2,985	1,253,256	2,775	230,582	1,221,067	2,594,467	
東京都	18,621	7,816,604	17,565	1,508,934	8,533,086	12,952,027	
神奈川県	3,803	1,596,088	4,537	383,889	2,105,498	4,564,220	
新潟県	3,533	1,483,210	4,088	336,801	1,540,704	2,559,724	
富山県	1,848	775,586	1,851	162,160	739,689	1,294,551	
石川県	2,215	929,644	2,180	181,543	860,932	1,329,444	
福井県	1,794	753,080	1,801	145,995	681,820	866,819	
山梨県	994	417,036	959	83,085	410,164	842,741	
長野県	2,434	1,021,500	2,410	203,757	1,004,553	1,906,378	
岐阜県	2,127	892,782	2,325	195,855	974,303	2,745,467	
静岡県	3,527	1,480,562	3,742	311,358	1,507,192	3,095,126	
愛知県	7,809	3,277,278	8,100	699,469	3,767,357	8,583,847	
三重県	2,042	856,827	2,262	172,808	844,306	1,638,702	
滋賀県	1,733	727,366	1,660	146,280	743,021	1,136,547	
京都府	3,431	1,440,886	3,693	311,501	1,684,346	2,774,251	
大阪府	10,721	4,498,018	11,031	934,184	5,188,529	11,138,961	
兵庫県	5,476	2,298,002	5,396	461,799	2,461,368	5,028,396	
奈良県	1,243	522,358	1,253	105,408	565,165	1,073,732	
和歌山県	995	417,470	920	78,051	391,373	1,034,517	
鳥取県	1,298	544,760	1,499	104,376	448,700	645,142	
島根県	1,507	632,216	1,505	113,899	477,330	833,432	
岡山県	3,500	1,468,850	3,287	280,493	1,339,941	2,490,878	
広島県	4,289	1,800,050	4,014	338,522	1,636,972	3,497,469	
山口県	1,435	602,332	1,657	137,855	639,751	1,475,450	
徳島県	1,295	543,516	1,180	102,187	493,615	941,250	
香川県	1,593	668,500	1,594	132,048	620,694	1,391,954	
愛媛県	1,894	794,744	1,840	156,472	716,983	1,830,095	
高知県	1,319	553,614	1,315	107,084	488,728	791,996	
福岡県	8,448	3,545,044	8,818	691,679	3,388,516	6,341,128	
佐賀県	1,653	693,796	1,801	141,008	613,647	1,036,858	
長崎県	2,376	997,088	2,315	193,962	866,263	1,527,151	
熊本県	3,533	1,483,468	3,605	300,388	1,352,148	2,108,757	
大宮	1,864	781,970	1,813	150,670	688,207	1,364,368	
分岐	2,126	891,684	2,527	181,761	791,153	1,266,139	
鹿児島	2,828	1,186,498	2,822	227,638	1,029,236	2,030,170	
沖縄	3,582	1,502,984	4,522	323,251	1,340,772	1,646,422	

協会管掌健康保険

(都道府県編)

・医療費の状況

康保険（被扶養者分）

被 扶 養 者 分						
診 療			費			
計			入 院			
日 数	給 付 費	医 療 費	件 数	日 数	給 付 費	医 療 費
	千円	千円			千円	千円
204,755,028	1,584,163,303	2,007,012,947	1,658,314	17,086,580	635,388,840	732,872,776
9,184,827	81,778,306	103,197,483	96,831	953,294	36,427,892	42,010,098
2,382,739	18,142,703	22,563,008	18,413	206,276	7,435,758	8,405,273
2,047,730	16,688,729	20,915,267	19,606	231,279	7,214,699	8,242,378
3,803,449	29,252,380	36,834,583	29,225	316,862	11,654,020	13,310,633
1,808,730	15,406,519	19,238,537	17,868	213,543	7,077,886	8,053,823
2,114,586	16,288,645	20,684,174	18,434	208,376	7,007,697	8,175,573
3,511,193	27,230,868	33,870,005	28,135	310,158	10,909,093	12,377,176
3,209,730	24,933,351	31,578,051	25,697	266,400	10,012,643	11,500,670
2,859,800	21,089,577	26,716,051	20,305	219,216	7,907,200	9,090,979
3,552,054	26,447,489	33,440,941	25,675	289,272	10,263,016	11,740,335
6,392,830	47,283,344	60,070,392	45,503	470,842	18,055,863	20,811,564
4,201,839	32,987,174	41,716,336	31,810	322,387	12,834,173	14,730,302
20,990,091	153,220,873	195,879,203	147,512	1,417,878	57,458,920	66,790,149
7,374,725	54,243,692	69,672,965	52,266	521,520	20,266,185	23,972,217
4,118,615	32,151,813	40,441,261	34,706	381,178	13,168,961	15,032,629
2,105,002	16,184,950	20,573,797	17,739	194,592	6,493,889	7,547,704
2,267,157	18,215,674	22,892,874	20,573	241,117	7,886,636	9,024,719
1,458,572	11,971,886	15,061,309	13,720	157,323	5,101,013	5,840,719
1,393,668	10,647,490	13,436,854	11,904	128,992	4,429,705	5,115,757
3,048,113	24,987,340	31,321,792	27,290	298,329	11,201,417	12,789,207
4,495,308	32,300,606	41,658,264	33,486	325,460	11,484,974	13,568,049
4,986,993	37,675,099	48,093,823	36,462	373,604	14,100,480	16,498,285
13,964,227	100,635,419	130,377,122	99,985	935,306	35,198,815	41,888,561
2,643,661	19,931,092	25,305,727	20,912	221,451	7,840,153	9,022,436
1,803,072	14,301,489	18,198,745	16,027	157,651	5,955,065	6,961,586
4,558,440	37,087,000	47,050,760	38,042	371,900	14,952,886	17,198,148
18,643,177	145,846,739	185,557,046	147,289	1,367,833	55,910,848	64,351,299
8,303,714	64,464,114	81,878,403	64,269	633,982	25,372,231	29,183,298
1,752,872	14,508,094	18,370,894	14,644	147,227	5,720,961	6,565,222
1,697,293	13,012,181	16,525,492	12,204	121,942	4,717,876	5,393,591
1,088,531	8,910,491	11,124,385	10,025	109,909	3,850,857	4,381,961
1,413,537	11,743,465	14,675,717	13,631	157,168	5,432,881	6,247,986
4,110,545	32,735,438	41,344,834	31,680	314,459	12,626,814	14,450,228
5,922,594	44,985,575	56,996,901	46,582	490,866	17,836,281	20,463,743
2,540,592	19,613,456	24,838,190	21,351	246,451	8,258,624	9,588,945
1,596,111	12,916,285	16,213,163	13,536	152,207	5,341,768	6,070,316
2,351,261	18,102,704	22,862,164	18,892	201,917	7,273,117	8,322,349
3,143,802	24,440,336	30,923,784	27,506	277,473	9,947,947	11,530,356
1,348,648	11,274,179	14,186,205	12,676	144,310	4,954,628	5,746,570
11,370,800	86,317,022	108,915,107	92,689	985,443	36,909,167	42,669,311
1,929,547	14,992,520	18,627,045	16,851	209,654	6,843,920	7,775,605
2,656,765	21,088,664	26,263,835	25,677	288,924	9,703,427	11,015,280
3,702,827	28,979,624	36,088,526	34,460	382,254	12,613,495	14,378,761
2,379,560	19,135,423	23,945,845	22,562	243,052	8,202,825	9,350,052
2,208,586	17,243,181	21,496,516	18,992	207,650	7,347,784	8,352,900
3,514,919	27,473,653	34,269,235	33,409	347,439	12,122,643	13,759,846
2,802,196	25,296,651	31,120,337	31,263	322,214	12,061,709	13,576,187

第6表(続) 保険給付費

協会管掌健康保険(被扶養者分)

都道府県別	被 扶						
	診			療			
	入 院		外		歯		
	件 数	日 数	給 付 費	医 療 費	件 数	日 数	
		千円		千円			
総 数	98,961,469	149,192,813	771,614,452	1,026,311,072	22,512,986	38,475,635	
北海道	4,396,630	6,365,558	36,309,921	48,507,142	961,173	1,865,975	
青森	1,127,827	1,776,849	8,891,685	11,617,990	211,445	399,614	
岩手	997,997	1,438,873	7,721,247	10,211,365	217,626	377,578	
宮城	1,924,821	2,767,370	14,423,226	19,083,092	427,202	719,217	
秋田	881,610	1,277,668	6,782,895	9,017,628	180,757	317,519	
山形	1,060,302	1,536,441	7,638,912	10,209,648	234,865	369,769	
福島	1,761,093	2,556,500	13,429,990	17,542,710	370,915	644,535	
茨城	1,608,472	2,312,033	12,120,140	16,156,235	367,470	631,297	
栃木	1,391,461	2,127,884	11,047,019	14,638,609	299,562	512,700	
群馬	1,725,151	2,611,672	13,420,532	17,824,631	380,446	651,110	
埼玉県	3,127,157	4,647,600	23,576,399	31,341,873	754,519	1,274,388	
千葉県	2,064,763	3,039,394	16,310,415	21,603,545	497,894	840,058	
東京都	10,374,871	15,465,858	77,061,051	102,898,165	2,429,644	4,106,355	
神奈川県	3,667,224	5,410,564	27,310,561	36,354,386	844,730	1,442,641	
新潟県	2,089,215	3,012,200	15,605,696	20,674,261	435,803	725,237	
富山県	1,045,600	1,540,757	8,095,270	10,794,859	231,212	369,653	
石川県	1,088,941	1,649,103	8,663,860	11,531,794	219,930	376,937	
福井県	713,353	1,061,228	5,794,186	7,711,755	139,746	240,021	
山梨県	685,311	1,011,396	5,114,293	6,775,315	145,526	253,280	
長野県	1,544,844	2,189,128	11,411,982	15,200,352	334,244	560,656	
岐阜県	2,151,358	3,301,441	16,807,501	22,479,071	560,623	868,407	
静岡県	2,514,168	3,716,086	19,634,368	26,069,858	544,496	897,303	
愛知県	6,761,463	10,348,637	52,259,702	70,074,297	1,722,399	2,680,284	
三重県	1,304,523	1,927,958	9,904,914	13,215,888	313,267	494,252	
滋賀県	905,507	1,297,816	6,811,566	9,085,115	215,013	347,605	
京都府	2,227,839	3,339,238	18,098,529	24,182,474	508,370	847,302	
大阪府	8,826,176	13,547,636	71,482,526	95,351,428	2,165,496	3,727,708	
兵庫県	4,017,290	6,089,009	31,481,401	42,030,917	946,837	1,580,723	
奈良県	855,238	1,265,247	7,267,228	9,674,788	203,850	340,398	
和歌山県	841,934	1,261,747	6,835,805	9,094,498	180,379	313,604	
鳥取県	528,951	799,773	4,231,210	5,582,274	106,166	178,849	
島根県	691,561	1,046,541	5,325,802	7,052,440	128,240	209,828	
岡山県	1,985,027	3,061,822	16,493,223	21,854,737	474,171	734,264	
広島県	2,826,559	4,376,133	22,099,667	29,479,872	624,328	1,055,595	
山口県	1,195,551	1,841,405	9,289,507	12,363,346	258,548	452,736	
徳島県	752,178	1,148,336	6,181,978	8,193,923	175,536	295,568	
香川県	1,119,722	1,730,627	8,826,491	11,743,960	253,340	418,717	
愛媛県	1,474,257	2,309,320	12,140,048	16,108,302	328,332	557,009	
高知県	640,481	964,628	5,245,154	6,935,918	138,839	239,710	
福岡県	5,088,667	8,198,827	39,681,194	52,706,143	1,159,772	2,186,530	
佐賀県	848,782	1,403,236	6,814,104	8,986,199	171,225	316,657	
長崎県	1,224,868	1,887,301	9,283,289	12,307,443	276,606	480,540	
熊本県	1,747,638	2,710,509	13,824,604	18,161,995	326,659	610,064	
大分県	1,124,454	1,726,918	9,088,647	12,021,935	217,352	409,590	
宮崎県	1,048,268	1,619,228	8,158,075	10,732,313	198,879	381,708	
鹿児島県	1,649,324	2,521,294	12,734,420	16,858,570	347,437	646,186	
沖縄県	1,333,042	1,954,024	10,884,216	14,268,014	282,117	525,958	

協会管掌健康保険

(都道府県編)

・医療費の状況

養		者				分	
費		薬		剤		支	
科		給		給		給	
給	付	費	医	療	費	給	付
費	費	費	費	件	数	数	枚
千円	千円	千円	千円	数	数	数	枚
177,160,011	247,829,098	60,038,490	78,334,191	361,712,172	489,598,362		
9,040,493	12,680,243	2,951,438	3,708,279	19,264,383	26,299,930		
1,815,260	2,539,745	793,394	1,085,119	4,800,299	6,506,755		
1,752,783	2,461,523	659,064	834,079	4,042,034	5,505,203		
3,175,134	4,440,858	1,279,778	1,654,014	7,600,381	10,347,337		
1,545,738	2,167,086	613,960	778,353	4,301,060	5,806,693		
1,642,035	2,298,954	671,886	851,963	4,001,763	5,433,650		
2,891,785	3,950,120	1,103,885	1,428,060	7,108,605	9,382,328		
2,800,567	3,921,146	1,016,696	1,278,221	6,423,946	8,686,015		
2,135,357	2,986,463	785,522	1,050,734	4,670,736	6,290,534		
2,763,940	3,875,975	865,177	1,149,125	5,676,539	7,613,058		
5,651,082	7,916,955	1,994,006	2,544,796	12,056,422	16,288,780		
3,842,585	5,382,489	1,338,917	1,686,903	8,223,597	11,137,707		
18,700,901	26,190,889	6,914,928	8,853,337	39,605,114	53,900,747		
6,666,946	9,346,362	2,515,321	3,197,362	14,425,076	19,719,238		
3,377,157	4,734,371	1,402,611	1,804,421	8,607,488	11,722,099		
1,595,792	2,231,233	493,614	630,162	3,147,731	4,268,583		
1,665,178	2,336,361	520,070	663,792	3,543,199	4,784,804		
1,076,688	1,508,835	288,426	368,793	2,066,499	2,789,881		
1,103,492	1,545,782	436,677	556,912	2,573,921	3,501,692		
2,373,941	3,332,234	864,630	1,053,782	5,772,110	7,783,023		
4,008,131	5,611,144	1,221,393	1,630,483	7,253,280	9,874,899		
3,940,250	5,525,679	1,582,619	2,031,938	9,168,431	12,540,090		
13,176,902	18,414,264	3,786,279	5,068,706	21,811,388	29,727,442		
2,186,025	3,067,403	730,976	943,877	4,298,545	5,812,216		
1,534,858	2,152,043	531,609	667,308	3,257,209	4,419,540		
4,035,584	5,670,138	1,051,327	1,350,654	7,299,297	9,837,304		
18,453,366	25,854,320	4,829,740	6,333,000	28,788,609	39,079,771		
7,610,482	10,664,188	2,366,444	3,087,652	14,116,014	19,157,310		
1,519,905	2,130,884	428,938	550,846	2,521,459	3,408,490		
1,458,500	2,037,403	360,329	466,423	2,431,511	3,269,884		
828,424	1,160,150	316,490	431,437	2,046,822	2,746,989		
984,783	1,375,291	440,284	591,138	2,699,579	3,662,230		
3,615,401	5,039,869	1,061,503	1,440,992	6,107,639	8,225,091		
5,049,627	7,053,285	1,778,066	2,371,669	10,839,308	14,612,085		
2,065,325	2,885,899	765,865	1,023,415	4,877,437	6,535,682		
1,392,539	1,948,924	392,079	531,732	2,402,998	3,240,293		
2,003,096	2,795,855	635,825	838,709	4,049,516	5,427,433		
2,352,341	3,285,125	777,461	1,071,114	4,847,566	6,472,409		
1,074,398	1,503,718	360,956	471,269	2,330,723	3,162,815		
9,726,662	13,539,652	3,345,473	4,621,165	18,878,147	25,408,899		
1,334,496	1,865,241	577,823	800,760	3,598,326	4,770,878		
2,101,948	2,941,112	751,341	991,939	4,590,846	6,190,770		
2,541,524	3,547,770	1,052,066	1,428,097	6,140,342	8,227,727		
1,843,951	2,573,858	724,978	964,662	4,311,699	5,798,256		
1,737,323	2,411,303	696,390	924,416	4,127,864	5,498,005		
2,616,591	3,650,819	1,077,205	1,403,300	5,687,293	7,652,968		
2,350,727	3,276,136	885,031	1,119,283	5,319,423	7,070,828		

第6表(続) 保険給付費

協会管掌健康保険(被扶養者分)

都道府県別	被				扶	
	入院時食事療養費・生活療養費(標準負担額差額支給を除く)				家族訪問看	
	件数	回数	給付費	医療費	件数	日数
総数	1,427,959	39,448,306	15,839,534	26,049,026	133,749	825,400
北海道	84,935	2,176,827	877,654	1,439,893	4,522	27,640
青森	16,425	482,297	196,975	321,066	774	5,439
岩手	17,669	562,150	230,593	374,972	951	5,701
宮城	25,772	731,125	295,643	484,407	2,645	15,074
秋田	15,811	509,911	207,023	338,557	510	2,497
山形	16,502	492,567	201,775	329,160	1,037	6,060
福島	24,885	720,370	288,450	474,962	1,274	6,875
茨城	22,133	604,919	237,809	395,045	1,563	8,536
栃木	17,514	505,208	202,033	332,732	1,295	8,129
群馬	22,977	689,250	276,568	455,368	1,861	11,110
埼玉県	38,906	1,088,768	432,534	715,278	3,515	20,721
千葉県	27,617	744,467	296,614	490,018	2,132	11,221
東京都	126,399	3,201,212	1,276,323	2,105,704	15,610	90,737
神奈川県	45,415	1,192,807	478,025	787,370	4,959	28,313
新潟県	30,239	891,698	357,205	588,496	1,883	9,683
富山県	14,753	446,006	179,152	295,012	1,054	6,007
石川県	17,060	553,578	223,612	367,295	1,549	8,538
福井県	12,047	365,433	145,874	240,613	1,686	9,914
山梨県	10,487	302,748	121,818	200,562	791	4,478
長野県	24,465	698,084	282,721	463,439	2,093	10,826
岐阜県	28,136	740,443	295,083	487,443	3,484	20,747
静岡県	31,152	856,792	340,526	563,009	2,428	14,125
愛知県	84,248	2,085,841	827,902	1,368,945	10,062	65,409
三重県	17,764	512,730	204,646	337,651	2,002	11,254
滋賀県	13,700	362,800	145,137	239,415	1,634	9,654
京都府	32,168	841,165	339,588	555,562	3,384	21,377
大阪府	125,215	3,103,325	1,240,607	2,045,507	13,766	86,320
兵庫県	55,090	1,469,530	592,202	972,892	4,839	30,688
奈良県	12,753	347,126	139,057	229,107	1,677	11,499
和歌山県	10,155	280,983	113,356	186,071	1,231	9,092
鳥取県	8,447	250,822	102,084	166,591	647	4,403
島根県	12,025	381,428	156,162	254,408	876	5,695
岡山県	27,045	710,611	286,353	471,026	2,452	15,672
広島県	39,012	1,114,375	451,743	739,625	4,830	28,056
山口県	18,266	581,119	231,934	384,318	1,302	7,497
徳島県	11,720	356,690	145,455	236,952	1,008	8,391
香川県	16,410	470,840	187,842	310,069	1,027	6,681
愛媛県	22,405	627,904	251,757	414,834	3,053	17,758
高知県	11,246	345,122	138,990	228,695	1,137	6,573
福岡県	80,551	2,314,770	934,620	1,532,445	8,543	57,940
佐賀県	14,902	512,081	207,365	339,427	1,194	8,538
長崎県	22,332	691,706	276,987	455,336	1,697	10,643
熊本県	29,493	908,164	362,596	596,897	2,237	16,546
大分県	19,544	564,711	227,957	373,739	1,291	9,580
宮崎県	16,690	490,755	197,818	324,419	1,569	9,696
鹿児島県	28,972	824,580	329,709	542,195	2,941	20,245
沖縄県	26,507	742,468	303,653	492,500	1,734	13,822

協会管掌健康保険

(都道府県編)

・医療費の状況

養		者			分			
護 療 養 費		入院時食事療養費・生活療養費 (標準負担額差額支給)			家 族 療 養 費			
給 付 費	医 療 費	件 数	回 数	給 付 費	件 数	給 付 費	医 療 費	
千円	千円			千円		千円	千円	
6,847,366	9,400,885	686	26,071	5,333	5,344,818	29,269,715	40,914,775	
232,849	318,775	45	2,365	545	181,366	1,025,686	1,434,658	
42,958	59,447	68	1,421	196	35,368	194,268	270,959	
44,941	63,122	3	328	48	40,189	190,671	266,293	
125,150	170,989	10	512	49	94,411	452,174	633,530	
20,107	28,227	10	739	133	32,888	187,926	260,822	
50,102	69,709	3	66	54	37,281	182,897	254,247	
57,238	78,048	83	1,619	300	73,455	375,508	524,700	
71,675	99,452	1	25	3	66,026	361,677	505,258	
69,090	96,004	2	12	9	67,526	369,108	514,160	
94,689	129,774	-	-	-	86,194	460,432	644,387	
176,188	242,127	5	282	338	187,640	1,073,080	1,501,346	
92,918	127,315	1	3	0	106,398	609,300	850,179	
749,352	1,028,163	28	688	91	592,444	3,472,380	4,854,806	
239,609	330,620	-	-	-	180,353	1,032,422	1,441,152	
79,343	110,965	1	57	9	71,604	403,177	559,983	
52,308	71,333	-	-	-	58,354	319,999	448,094	
69,898	96,898	15	556	136	50,462	268,099	373,924	
82,205	114,009	5	372	67	32,155	158,798	221,265	
38,967	54,114	-	-	-	33,657	186,207	259,171	
95,428	130,437	6	45	49	83,903	434,887	607,724	
167,961	232,070	-	-	-	133,763	712,726	996,038	
116,374	160,980	1	11	1	112,300	578,958	808,780	
553,978	759,805	20	694	118	364,898	1,907,941	2,665,911	
86,427	120,103	18	456	92	53,433	266,580	371,631	
80,156	109,982	8	185	34	44,783	240,313	333,823	
171,224	235,666	21	1,476	399	166,621	908,733	1,268,978	
695,005	954,495	32	838	120	807,817	4,969,926	6,945,573	
251,495	346,954	15	491	65	238,939	1,279,814	1,791,461	
92,475	126,862	1	58	8	60,219	302,967	421,673	
73,780	102,384	1	8	1	64,893	323,789	452,052	
35,685	49,141	7	317	59	9,740	59,283	82,307	
47,089	64,534	8	308	42	14,559	98,154	136,587	
124,380	171,634	6	435	215	77,158	373,069	520,712	
228,414	315,106	21	1,227	205	113,055	583,200	816,677	
59,267	83,240	1	77	11	40,270	218,800	305,755	
65,880	91,337	15	1,233	315	47,926	229,961	321,281	
55,103	75,573	2	49	7	56,492	258,242	361,613	
144,284	199,376	25	547	82	61,025	288,936	404,597	
52,077	71,205	6	330	56	24,539	125,624	174,439	
497,589	676,446	66	2,563	429	312,888	1,626,793	2,284,547	
70,587	96,915	4	389	88	42,902	220,425	308,306	
90,706	124,262	2	85	11	75,535	369,091	517,367	
145,165	198,754	25	576	91	62,645	335,114	467,446	
83,111	111,605	14	649	85	50,855	241,576	338,393	
81,337	111,227	12	435	68	45,146	231,668	324,700	
169,893	227,590	45	1,723	329	92,295	445,831	628,789	
122,911	164,110	24	1,821	377	58,448	313,505	438,682	

第6表(続) 保険給付費

協会管掌健康保険(被扶養者分)

都道府県別	被 扶							
	家 族 移 送 費			高 額				
				一 般 分		そ の 他		
	件 数	給 付 費	医 療 費	件 数	給 付 費	件 数	給 付 費	
	千円	千円		千円		千円		
総 数	99	2,660	2,660	74,859	5,444,517	4,109	186,423	
北海道	-	-	-	4,942	358,970	215	7,842	
青森	2	24	24	579	31,061	26	600	
岩手	-	-	-	707	26,271	28	381	
宮城	3	441	441	1,237	75,533	52	2,007	
秋田	1	38	38	301	19,137	32	1,164	
山形	-	-	-	1,429	124,091	108	3,461	
福島	2	36	36	1,116	58,860	59	2,919	
茨城	-	-	-	681	48,029	44	2,376	
栃木	-	-	-	921	59,423	59	1,553	
群馬	-	-	-	867	51,777	36	1,189	
埼玉県	-	-	-	2,552	180,253	218	9,990	
千葉県	2	25	25	1,149	93,749	64	2,769	
東京都	4	97	97	7,691	618,506	527	33,573	
神奈川県	2	29	29	3,379	305,686	142	8,030	
新潟県	-	-	-	553	37,152	50	2,706	
富山県	-	-	-	886	68,462	53	2,415	
石川県	6	93	93	591	33,595	33	1,749	
福山	-	-	-	445	22,744	13	372	
山梨	-	-	-	500	37,075	16	189	
長野	-	-	-	1,488	75,870	57	1,625	
岐阜	2	156	156	2,200	186,498	139	7,609	
静岡県	6	143	143	2,825	213,205	126	3,741	
愛知県	1	2	2	7,939	671,242	462	24,515	
三重	1	10	10	939	62,991	49	2,110	
滋賀	-	-	-	1,085	77,256	50	2,195	
京都府	1	13	13	1,266	87,883	93	4,042	
大阪府	3	49	49	4,516	331,326	303	16,402	
兵庫県	37	547	547	2,065	152,684	126	6,467	
奈良	-	-	-	764	45,455	26	1,591	
和歌山	1	30	30	374	27,593	14	526	
鳥取	-	-	-	167	10,665	8	265	
島根	-	-	-	763	55,856	37	1,073	
岡山	5	111	111	1,300	91,350	104	3,578	
広島	5	294	294	1,565	106,980	77	2,651	
山口	1	9	9	1,027	73,460	28	621	
徳島	-	-	-	341	21,884	26	1,367	
香川県	4	92	92	439	28,035	31	831	
愛媛	5	202	202	1,537	118,257	87	3,791	
高知	-	-	-	762	59,433	34	746	
福岡	-	-	-	5,251	419,005	183	7,938	
佐賀	-	-	-	596	36,224	24	432	
長崎	-	-	-	580	34,275	15	424	
熊本	1	40	40	1,623	73,860	72	1,853	
大宮	-	-	-	721	31,512	46	1,022	
分岐	-	-	-	363	23,272	22	813	
鹿嶋	1	63	63	1,049	50,675	58	1,777	
沖縄	3	116	116	788	27,396	37	1,134	

協会管掌健康保険

(都道府県編)

・医療費の状況

養 者 分							
療 養 費				そ の 他 の 現 金 給 付			
多 数 該 当 負 担 軽 減 分		そ の 他		計		家 族 埋 葬 料	
入 院							
件 数	給 付 費	件 数	給 付 費	件 数	給 付 費	件 数	給 付 費
	千円		千円		千円		千円
22,987	1,747,251	7,569	356,796	231,323	91,422,338	15,314	765,700
1,140	111,227	405	19,737	11,116	4,371,252	797	39,850
219	7,191	31	962	2,181	819,632	259	12,950
347	15,290	69	3,634	2,142	814,786	228	11,400
504	22,600	80	1,996	4,233	1,650,736	342	17,100
133	4,530	16	471	1,497	516,328	304	15,200
757	68,055	51	2,761	1,759	667,212	192	9,600
275	13,262	70	2,754	3,483	1,348,908	307	15,350
213	9,749	28	922	4,063	1,589,350	310	15,500
247	14,213	111	4,335	3,124	1,220,492	246	12,300
336	15,486	140	4,655	3,481	1,358,250	278	13,900
403	23,297	139	4,934	7,085	2,771,500	544	27,200
406	20,301	71	3,168	5,429	2,140,086	372	18,600
1,608	119,129	575	26,699	24,735	9,866,858	1,389	69,450
1,157	124,195	280	15,414	7,331	2,882,832	524	26,200
146	6,646	39	1,355	3,769	1,428,936	414	20,700
302	25,753	132	6,944	1,846	718,864	151	7,550
159	6,527	63	2,530	2,367	927,690	178	8,900
211	9,188	88	1,819	1,493	575,940	137	6,850
182	9,345	33	1,160	1,553	611,406	109	5,450
379	23,621	101	3,259	4,253	1,687,692	263	13,150
1,029	90,618	457	34,276	4,604	1,805,876	343	17,150
631	61,076	386	21,384	5,577	2,199,510	384	19,200
2,627	275,871	1,344	83,115	15,721	6,278,246	862	43,100
269	13,581	118	4,602	3,112	1,227,648	212	10,600
319	32,442	200	10,309	2,364	932,608	161	8,050
378	24,532	147	3,823	5,336	2,126,026	307	15,350
773	42,200	395	17,064	22,483	9,009,154	1,152	57,600
502	27,408	148	7,132	9,693	3,870,944	532	26,600
158	8,223	125	6,068	2,214	876,300	143	7,150
95	4,069	18	569	2,036	806,702	129	6,450
62	3,382	5	126	1,061	404,326	111	5,550
384	37,751	118	3,287	1,235	478,164	110	5,500
455	19,425	275	8,899	4,564	1,815,914	271	13,550
272	14,966	72	2,953	6,950	2,779,586	371	18,550
750	56,884	95	3,007	2,337	914,800	179	8,950
178	6,013	66	1,785	1,527	603,478	101	5,050
208	9,845	67	2,076	2,375	929,506	183	9,150
483	51,055	182	10,838	3,544	1,405,306	223	11,150
260	23,282	67	2,517	1,337	517,576	118	5,900
2,022	220,173	364	12,912	13,696	5,492,210	692	34,600
253	12,924	49	1,346	1,818	709,032	146	7,300
146	6,663	10	373	2,832	1,117,024	193	9,650
300	10,589	104	2,255	4,005	1,587,664	252	12,600
337	12,750	49	1,214	2,719	1,076,336	175	8,750
251	9,336	36	1,038	2,562	1,008,194	181	9,050
500	16,113	113	2,846	4,704	1,887,806	234	11,700
221	6,474	37	1,473	3,977	1,593,652	205	10,250



第6表(続) 保険給付費

協会管掌健康保険(被扶養者分) 協会管掌健康保険(被扶養者分(義務教育就学前))

都道府県別	被扶養者分		(再掲)				
	その他の現金給付		診				
	家族出産育児一時金		計				
	件数	給付費	件数	日数	給付費	医療費	
	千円	千円			千円	千円	
総数	216,009	90,656,638	30,975,207	52,028,890	378,293,491	454,853,398	
北海道	10,319	4,331,402	1,220,662	2,016,963	16,796,844	20,323,324	
青森	1,922	806,682	337,816	633,396	3,741,397	4,514,354	
岩手	1,914	803,386	288,255	472,353	3,589,643	4,303,115	
宮城	3,891	1,633,636	592,189	942,408	6,588,515	7,893,220	
秋田	1,193	501,128	243,146	409,052	3,113,550	3,746,364	
山形	1,567	657,612	330,753	527,563	3,664,140	4,474,171	
福島	3,176	1,333,558	541,978	907,772	6,408,311	7,642,708	
茨城	3,753	1,573,850	481,166	760,455	5,739,713	6,847,913	
栃木	2,878	1,208,192	433,664	748,158	4,911,198	5,891,209	
群馬	3,203	1,344,350	518,253	887,925	6,173,840	7,386,515	
埼玉県	6,541	2,744,300	933,146	1,507,765	11,028,852	13,134,138	
千葉県	5,057	2,121,486	619,133	974,275	7,535,161	8,993,514	
東京都	23,346	9,797,408	3,281,124	5,367,486	38,355,684	46,017,419	
神奈川県	6,807	2,856,632	1,123,705	1,811,147	12,738,896	15,468,728	
新潟県	3,355	1,408,236	607,877	1,001,570	7,032,728	8,455,592	
富山県	1,695	711,314	341,078	566,481	3,777,348	4,577,468	
石川県	2,189	918,790	341,989	581,078	4,063,173	4,863,040	
福井県	1,356	569,090	227,262	375,379	2,626,134	3,165,192	
山梨県	1,444	605,956	211,115	348,677	2,473,811	2,966,873	
長野県	3,990	1,674,542	436,723	681,804	5,740,551	6,793,597	
岐阜県	4,261	1,788,726	666,508	1,124,761	7,565,244	9,178,746	
静岡県	5,193	2,180,310	749,444	1,214,030	8,780,466	10,615,385	
愛知県	14,859	6,235,146	2,169,959	3,618,980	25,739,430	31,336,475	
三重県	2,900	1,217,048	361,488	581,398	4,193,783	5,020,599	
滋賀県	2,203	924,558	289,332	447,828	3,332,421	4,051,304	
京都府	5,029	2,110,676	650,833	1,071,149	8,683,567	10,365,861	
大阪府	21,331	8,951,554	2,643,112	4,514,178	35,221,204	42,189,139	
兵庫県	9,161	3,844,344	1,196,288	1,991,822	15,128,857	18,097,053	
奈良県	2,071	869,150	238,147	388,504	3,022,071	3,623,069	
和歌山県	1,907	800,252	246,569	410,717	2,976,229	3,564,126	
鳥取県	950	398,776	171,229	299,774	2,349,851	2,817,173	
島根県	1,125	472,664	227,444	397,747	2,904,478	3,515,703	
岡山県	4,293	1,802,364	688,259	1,181,298	8,321,126	10,009,209	
広島県	6,579	2,761,036	903,032	1,541,080	11,077,873	13,304,218	
山口県	2,158	905,850	368,235	643,727	4,600,261	5,544,631	
徳島県	1,426	598,428	254,675	438,040	3,287,199	3,921,733	
香川県	2,192	920,356	380,077	648,790	4,494,502	5,408,742	
愛媛県	3,321	1,394,156	514,422	924,250	6,504,356	7,859,466	
高知県	1,219	511,676	216,374	370,300	2,817,466	3,392,577	
福岡県	13,004	5,457,610	1,811,288	3,279,920	22,671,251	27,512,578	
佐賀県	1,672	701,732	285,909	530,916	3,402,964	4,103,396	
長門県	2,639	1,107,374	386,451	671,464	4,802,030	5,741,250	
熊本県	3,753	1,575,064	623,522	1,107,188	7,612,140	9,100,320	
大分県	2,544	1,067,586	367,198	642,111	4,449,268	5,367,347	
宮崎県	2,381	999,144	384,353	663,059	4,567,923	5,470,855	
鹿児島県	4,470	1,876,106	554,235	951,014	6,817,112	8,116,889	
沖縄県	3,772	1,583,402	515,790	853,138	6,870,929	8,167,101	

協会管掌健康保険

(都道府県編)

・医療費の状況

(再掲)

義 務 教 育 就 学 前				療 費			
入 院		入 院 外		入 院		入 院 外	
件 数	日 数	給 付 費	医 療 費	件 数	日 数	給 付 費	医 療 費
		千円	千円			千円	千円
459,180	3,001,739	159,476,303	181,606,135	27,159,803	44,260,369	194,158,575	242,479,774
27,149	164,013	7,964,818	9,286,027	1,063,588	1,653,369	7,783,895	9,727,972
4,611	30,955	1,440,497	1,640,769	302,150	552,130	2,064,957	2,578,931
5,688	38,878	1,706,136	1,950,103	252,439	387,251	1,671,434	2,087,936
7,132	48,478	2,709,291	3,048,104	519,513	799,636	3,446,387	4,304,683
4,932	30,372	1,454,022	1,672,357	211,412	338,896	1,465,922	1,832,210
5,270	33,197	1,542,859	1,822,851	289,644	445,053	1,903,145	2,378,732
7,971	51,552	2,641,567	2,984,565	477,854	769,916	3,369,690	4,168,468
6,779	48,546	2,557,279	2,870,216	423,514	635,804	2,808,300	3,510,448
5,301	39,089	2,004,082	2,263,551	385,220	645,462	2,625,419	3,276,459
6,527	46,013	2,539,540	2,845,211	455,422	761,306	3,263,724	4,078,286
11,567	84,112	4,812,423	5,377,714	815,483	1,272,857	5,443,401	6,791,179
8,064	56,994	3,243,204	3,637,412	541,020	818,588	3,772,362	4,707,542
40,889	279,357	15,767,830	17,819,785	2,884,981	4,602,044	19,977,907	24,938,429
13,178	91,032	5,061,585	5,875,275	989,637	1,550,097	6,756,660	8,443,043
9,582	59,090	2,903,663	3,299,672	546,067	869,064	3,758,268	4,693,706
4,775	29,982	1,455,896	1,676,709	296,376	484,859	2,091,299	2,613,915
5,032	34,946	1,666,523	1,868,864	307,873	504,962	2,211,670	2,763,176
3,679	23,602	1,061,363	1,212,045	204,215	322,848	1,433,705	1,789,317
3,590	23,730	1,131,120	1,288,663	185,256	292,165	1,201,991	1,502,340
7,696	51,393	2,939,021	3,299,778	386,574	569,109	2,540,167	3,167,113
9,553	56,379	2,857,061	3,302,678	570,687	955,271	4,135,409	5,161,205
9,581	65,767	3,727,787	4,301,993	666,027	1,045,172	4,551,207	5,687,032
30,142	186,281	9,992,900	11,659,062	1,861,580	3,073,394	13,657,003	17,068,815
5,442	34,928	1,852,768	2,095,671	315,351	491,953	2,079,285	2,598,982
4,841	27,718	1,424,777	1,667,439	253,210	376,866	1,704,440	2,130,035
11,037	70,573	3,940,311	4,444,032	577,698	915,098	4,311,525	5,382,174
44,290	278,843	15,309,161	17,319,540	2,309,576	3,827,114	17,485,291	21,845,916
17,765	114,474	6,541,052	7,367,077	1,047,159	1,696,655	7,627,520	9,531,899
4,002	25,474	1,351,185	1,536,169	210,126	329,197	1,502,741	1,878,038
3,395	20,076	1,152,924	1,291,264	217,703	353,822	1,627,093	2,028,814
3,018	18,775	1,005,054	1,137,106	155,053	261,813	1,244,497	1,555,811
4,068	24,696	1,302,906	1,514,940	204,510	346,586	1,476,783	1,844,975
8,661	58,408	3,232,805	3,651,497	590,718	1,009,790	4,457,816	5,570,862
12,648	87,247	4,478,326	5,059,409	790,121	1,315,999	5,833,877	7,288,166
5,367	36,754	1,917,156	2,192,105	322,644	548,216	2,377,625	2,971,130
4,031	25,691	1,426,969	1,596,920	218,680	369,886	1,649,620	2,061,726
5,463	33,081	1,814,841	2,059,020	327,462	551,178	2,351,980	2,940,119
8,282	51,381	2,694,744	3,111,491	447,434	789,767	3,426,489	4,269,184
3,541	26,004	1,304,423	1,501,662	192,379	313,682	1,372,050	1,714,671
24,562	167,239	9,115,916	10,581,111	1,571,692	2,786,527	11,797,447	14,737,165
3,825	25,837	1,330,617	1,516,595	255,369	462,098	1,871,108	2,335,271
6,533	42,639	2,074,874	2,333,206	339,574	567,883	2,424,770	3,030,318
10,047	65,562	3,196,300	3,585,049	558,204	952,762	4,014,539	5,013,803
5,306	34,748	1,665,741	1,890,237	326,374	553,352	2,503,302	3,128,545
4,617	32,031	1,766,655	1,970,963	344,224	572,342	2,506,132	3,132,268
9,693	63,177	3,101,057	3,478,146	487,909	803,052	3,344,691	4,177,940
10,058	62,625	3,295,275	3,702,084	460,101	715,478	3,234,033	4,041,025

第6表(続) 保険給付費

協会管掌健康保険(被扶養者分(義務教育就学前)) (再掲)

都道府県別	(再掲)							
	診 療 費				薬 劑 支			
	歯 科							
	件 数	日 数	給 付 費	医 療 費	件 数	処 方 箋 枚 数	給 付 費	
		千円	千円			千円		
総 数	3,356,224	4,766,782	24,658,613	30,767,489	18,141,756	27,108,197	76,583,796	
北海道	129,925	199,581	1,048,131	1,309,325	797,593	1,149,344	3,650,010	
青森	31,055	50,311	235,944	294,653	243,470	401,709	1,037,874	
岩手	30,128	46,224	212,072	265,075	190,692	275,323	770,018	
宮城	65,544	94,294	432,838	540,433	373,879	552,785	1,614,611	
秋田	26,802	39,784	193,607	241,797	167,187	244,347	775,147	
山形	35,839	49,313	218,136	272,588	203,028	290,156	813,556	
福島	56,153	86,304	397,055	489,675	323,775	490,676	1,419,339	
茨城	50,873	76,105	374,133	467,250	292,850	407,718	1,213,158	
栃木	43,143	63,607	281,698	351,199	242,489	377,115	1,043,963	
群馬	56,304	80,606	370,576	463,018	249,699	392,087	1,125,738	
埼玉県	106,096	150,796	773,028	965,246	566,391	810,503	2,298,815	
千葉県	70,049	98,693	519,595	648,560	387,416	540,075	1,644,937	
東京都	355,254	486,085	2,609,946	3,259,204	2,100,676	3,012,844	8,630,397	
神奈川県	120,890	170,018	920,651	1,150,410	734,671	1,050,946	3,028,742	
新潟県	52,228	73,416	370,797	462,214	405,870	607,047	1,912,375	
富山県	39,927	51,640	230,153	286,844	137,629	200,589	614,608	
石川県	29,084	41,170	184,980	231,000	146,087	208,061	562,830	
福井県	19,368	28,929	131,066	163,831	78,975	112,958	292,816	
山梨県	22,269	32,782	140,701	175,870	133,719	191,633	544,339	
長野県	42,453	61,302	261,363	326,705	211,948	281,334	882,492	
岐阜県	86,268	113,111	572,774	714,864	354,412	549,006	1,463,981	
静岡県	73,836	103,091	501,472	626,361	455,909	663,192	1,931,084	
愛知県	278,237	359,305	2,089,527	2,608,599	1,149,409	1,765,070	4,790,566	
三重県	40,695	54,517	261,730	325,947	203,038	298,354	799,842	
滋賀県	31,281	43,244	203,204	253,830	168,165	232,085	658,299	
京都府	62,098	85,478	431,731	539,655	300,493	430,775	1,282,347	
大阪府	289,246	408,221	2,426,752	3,023,683	1,425,565	2,123,305	5,993,919	
兵庫県	131,364	180,693	960,285	1,198,077	673,370	1,003,175	2,826,828	
奈良県	24,019	33,833	168,145	208,862	120,247	171,776	455,219	
和歌山県	25,471	36,819	196,211	244,048	99,905	149,071	450,850	
鳥取県	13,158	19,186	100,299	124,256	107,244	172,262	444,333	
島根県	18,866	26,465	124,790	155,787	149,149	232,224	607,604	
岡山県	88,880	113,100	630,505	786,850	342,536	540,843	1,399,353	
広島県	100,263	137,834	765,670	956,642	544,029	839,608	2,480,509	
山口県	40,224	58,757	305,479	381,396	230,820	362,303	1,068,049	
徳島県	31,964	42,463	210,610	263,087	135,293	213,547	603,440	
香川県	47,152	64,531	327,681	409,603	203,364	308,100	834,601	
愛媛県	58,706	83,102	383,123	478,791	278,169	457,531	1,237,193	
高知県	20,454	30,614	140,993	176,244	115,944	174,165	477,883	
福岡県	215,034	326,154	1,757,888	2,194,302	1,137,760	1,837,969	4,772,777	
佐賀県	26,715	42,981	201,239	251,530	181,575	296,205	753,147	
長門県	40,344	60,942	302,386	377,726	216,022	334,966	930,826	
熊本県	55,271	88,864	401,301	501,468	367,571	583,070	1,560,431	
大分県	35,518	54,011	280,226	348,565	237,075	366,536	950,091	
宮崎県	35,512	58,686	295,136	367,624	251,665	385,539	1,140,090	
鹿児島県	56,633	84,785	371,364	460,802	364,662	540,624	1,398,176	
沖縄県	45,631	75,035	341,621	423,992	340,321	479,646	1,396,593	

協会管掌健康保険

(都道府県編)

・医療費の状況

務 教 育 就 学 前								
給	入院時食事療養費・生活療養費 (標準負担額差額支給を除く)				家族訪問看護療養費			
	医療費	件数	回数	給付費	医療費	件数	日数	給付費
千円			千円	千円			千円	千円
95,560,421	344,589	5,211,763	2,004,352	3,357,886	26,716	165,635	1,652,044	2,062,345
4,559,550	20,103	276,252	107,970	179,707	806	4,401	44,137	55,161
1,296,732	3,629	53,644	21,130	35,022	30	117	1,183	1,478
961,916	4,635	72,092	28,287	47,003	80	456	4,763	5,954
2,015,407	5,463	78,066	30,390	50,671	561	3,797	35,633	44,541
968,295	3,917	51,362	19,740	33,085	63	283	2,786	3,482
1,015,574	3,940	51,662	20,315	33,742	102	578	5,464	6,830
1,754,512	6,259	88,316	34,026	56,950	207	1,234	12,609	15,324
1,514,012	5,260	89,611	33,791	57,076	290	1,558	16,391	20,489
1,302,480	4,099	71,480	27,647	46,099	260	1,492	14,696	18,370
1,403,078	5,249	84,771	32,278	54,266	295	1,549	16,757	20,947
2,869,151	9,013	161,847	61,135	103,175	677	3,672	36,891	46,091
2,055,098	6,426	111,840	42,852	71,926	558	2,920	28,836	36,045
10,774,516	32,368	519,619	199,023	333,996	3,794	21,255	212,214	264,969
3,783,877	10,587	169,226	65,127	109,116	920	5,216	55,651	69,465
2,387,509	7,117	96,759	37,420	62,570	295	1,209	13,229	16,536
757,511	3,091	46,286	18,073	30,107	293	1,423	15,388	19,105
703,183	3,025	45,359	17,172	28,939	167	1,482	14,455	18,068
365,758	2,758	39,977	15,267	25,654	175	1,519	14,910	18,637
680,177	2,978	46,075	17,788	29,751	88	334	3,586	4,482
1,091,228	5,841	90,027	35,149	58,545	482	2,492	25,914	32,392
1,827,903	6,992	93,936	36,258	60,671	501	2,842	26,764	33,455
2,413,111	7,207	121,642	47,030	78,658	483	2,170	21,552	26,940
5,980,114	22,130	315,201	120,830	202,756	2,092	13,599	130,571	163,214
998,050	3,860	58,531	22,354	37,553	340	2,049	18,223	22,779
822,312	3,434	42,653	16,583	27,667	316	2,163	19,976	24,970
1,601,148	7,933	119,530	46,048	77,112	747	4,489	43,085	53,856
7,475,554	33,740	513,239	196,937	330,303	2,701	17,041	168,716	210,607
3,529,167	13,229	208,469	80,777	134,957	698	4,960	52,200	65,214
568,849	3,081	49,111	19,149	31,891	361	2,282	23,700	29,541
562,999	2,409	36,294	13,734	23,170	116	1,005	9,072	11,339
554,648	2,122	29,000	11,176	18,703	79	379	3,764	4,705
759,493	3,079	41,594	16,038	26,852	176	1,129	10,402	13,002
1,743,967	6,438	93,365	35,837	60,101	496	3,489	32,354	40,442
3,094,257	9,402	148,424	57,600	96,170	1,013	5,964	57,850	72,312
1,334,046	3,818	59,331	22,972	38,366	176	747	7,312	9,140
753,295	2,918	36,718	14,336	23,881	116	843	7,350	9,188
1,042,467	4,058	52,103	20,195	33,738	171	1,317	13,148	16,435
1,545,795	5,690	79,079	30,184	50,694	593	3,708	36,969	46,211
596,879	2,807	48,701	18,818	31,424	167	1,131	11,124	13,728
5,953,529	18,792	292,793	111,573	187,677	1,861	13,657	143,388	179,152
940,142	2,770	41,515	15,849	26,626	254	1,686	16,610	20,762
1,162,390	4,704	70,314	26,092	44,345	314	2,546	26,563	33,186
1,948,685	6,468	105,255	40,036	67,315	408	3,192	34,405	42,523
1,183,501	3,950	55,361	21,377	35,753	304	2,032	19,974	24,962
1,423,103	3,324	54,999	20,993	35,285	292	1,866	18,856	23,570
1,746,680	7,443	110,984	42,261	71,108	1,358	8,380	78,717	98,304
1,738,768	7,033	89,350	34,734	57,712	440	3,982	43,908	54,439

第6表 (続) 保険給付費

## 協会管掌健康保険 (高齢受給者分 (一般) )

都道府県別	高 齢 受 給 者					
	診					
	計				入	
	件 数	日 数	給 付 費	医 療 費	件 数	日 数
		千円	千円			
総 数	9,436,581	18,739,156	228,943,054	259,239,181	203,288	2,674,569
北海道	411,004	778,542	11,153,000	12,563,232	10,598	134,361
青森	120,705	239,957	2,748,833	3,109,311	2,649	36,995
岩手	124,185	228,093	2,551,754	2,913,013	2,497	36,177
宮城	194,330	359,645	4,290,132	4,872,244	4,084	53,744
秋田	117,512	219,233	2,637,546	2,998,079	2,568	36,865
山形	123,772	230,044	2,721,533	3,093,496	2,534	34,747
福島	163,738	305,043	3,704,273	4,198,346	3,570	49,045
茨城	143,139	259,760	3,120,024	3,562,744	2,751	34,097
栃木	132,943	256,797	3,114,501	3,543,234	2,626	33,496
群馬	168,020	329,990	4,121,479	4,665,757	3,754	51,283
埼玉県	305,258	596,879	7,207,692	8,149,353	5,892	77,058
千葉県	217,552	419,859	5,285,995	5,973,378	4,438	55,020
東京都	890,016	1,732,710	20,558,477	23,274,122	17,337	214,122
神奈川県	343,070	666,661	8,106,928	9,156,789	6,716	79,774
新潟県	236,447	433,999	5,010,319	5,704,063	4,445	62,587
富山県	97,314	182,912	2,340,604	2,655,542	2,136	26,145
石川県	104,676	211,402	3,053,630	3,438,050	3,042	40,128
福井県	82,391	175,024	2,471,552	2,779,515	2,254	32,322
山梨県	73,543	144,497	1,814,835	2,046,212	1,592	21,810
長野県	173,699	320,600	4,149,707	4,687,096	3,655	46,908
岐阜県	204,799	407,196	4,940,145	5,585,592	4,229	55,891
静岡県	272,039	508,331	6,086,220	6,909,289	4,901	59,860
愛知県	574,686	1,099,963	12,352,389	14,132,861	10,052	120,515
三重県	137,982	271,905	3,294,759	3,725,549	2,679	36,608
滋賀県	87,606	176,322	2,365,855	2,654,201	2,087	29,208
京都府	235,429	472,723	6,209,078	7,014,145	5,046	63,161
大阪府	862,380	1,799,163	22,093,637	24,999,858	17,948	233,961
兵庫県	382,135	765,218	9,069,530	10,298,472	7,758	98,398
奈良県	102,928	199,588	2,702,260	3,055,551	2,342	29,220
和歌山県	85,747	174,472	2,247,959	2,543,504	1,922	26,799
鳥取県	48,457	96,756	1,183,518	1,341,891	1,187	17,331
島根県	71,183	137,898	1,821,156	2,047,710	1,696	24,278
岡山県	186,177	374,038	4,921,526	5,573,732	4,449	56,198
広島県	259,066	542,538	6,170,591	7,020,832	5,273	67,916
山口県	110,883	228,646	2,720,064	3,073,693	2,672	39,948
徳島県	83,713	173,749	2,063,286	2,346,708	1,836	26,346
香川県	102,832	221,079	2,698,668	3,056,164	2,484	32,936
愛媛県	121,488	259,153	3,341,235	3,768,733	3,170	43,790
高知県	70,303	147,267	2,015,818	2,261,659	1,937	28,247
福岡県	455,974	975,018	10,990,879	12,458,432	10,514	141,984
佐賀県	88,886	210,886	2,361,546	2,659,998	2,509	39,454
長崎県	115,593	254,904	2,908,705	3,284,721	3,107	47,248
熊本県	151,582	318,945	3,614,683	4,105,153	3,632	51,370
大分県	113,216	236,589	3,068,887	3,459,182	3,357	44,450
宮崎県	79,299	162,715	1,860,634	2,113,388	1,935	26,397
鹿児島県	113,178	243,030	2,970,689	3,342,622	2,920	42,938
沖縄県	95,706	189,417	2,706,523	3,021,965	2,508	33,433

・医療費の状況

分 ( 一 般 )					
療 院		入 院 外			
給 付 費	医 療 費	件 数	日 数	給 付 費	医 療 費
千円	千円			千円	千円
111,231,555	118,839,379	7,833,748	13,208,595	101,816,213	120,784,602
6,056,686	6,442,311	345,854	520,423	4,330,798	5,185,282
1,453,992	1,552,416	106,637	176,614	1,144,698	1,372,476
1,208,014	1,302,549	106,269	160,840	1,153,191	1,375,330
2,096,524	2,247,592	163,009	253,439	1,906,435	2,270,271
1,320,784	1,418,475	101,348	153,360	1,137,945	1,359,410
1,330,287	1,426,938	104,576	164,025	1,212,318	1,445,559
1,842,213	1,977,512	139,387	213,101	1,621,594	1,927,109
1,460,540	1,564,395	120,175	185,099	1,444,233	1,731,579
1,394,187	1,493,473	111,303	184,166	1,505,995	1,787,388
1,971,327	2,108,725	140,678	227,300	1,884,792	2,230,604
3,375,948	3,598,020	250,472	422,017	3,322,768	3,920,231
2,493,870	2,662,013	177,995	295,093	2,411,275	2,839,910
9,765,660	10,420,863	722,715	1,219,869	9,209,980	10,892,585
3,878,681	4,132,714	282,836	480,066	3,637,023	4,291,354
2,337,669	2,507,965	196,089	299,250	2,259,997	2,686,872
1,163,953	1,246,757	81,078	128,201	1,026,131	1,222,369
1,562,740	1,677,448	88,121	142,509	1,333,429	1,565,594
1,307,521	1,392,261	69,601	120,452	1,039,861	1,233,860
845,753	905,951	62,097	101,627	853,354	997,090
2,054,614	2,193,024	144,049	221,573	1,822,157	2,155,356
2,320,738	2,470,744	167,900	290,326	2,284,567	2,701,158
2,649,648	2,836,283	227,593	369,931	3,028,977	3,568,351
5,490,207	5,871,360	467,870	795,095	5,851,412	7,008,964
1,493,917	1,593,922	114,843	197,805	1,598,097	1,880,728
1,272,394	1,351,734	72,374	121,571	959,099	1,135,610
2,995,662	3,184,791	193,077	334,978	2,797,140	3,314,223
10,430,868	11,105,131	705,203	1,276,476	9,961,948	11,796,072
4,238,916	4,533,580	317,556	553,151	4,167,457	4,945,067
1,288,158	1,375,094	84,625	139,709	1,249,334	1,476,947
1,090,384	1,162,931	73,112	125,581	1,031,497	1,225,138
630,031	675,059	40,557	65,798	474,639	569,584
945,347	1,010,673	60,027	94,998	767,002	902,525
2,286,529	2,450,618	151,894	261,299	2,293,441	2,701,145
2,824,512	3,022,456	214,462	395,500	2,873,954	3,415,825
1,441,365	1,541,742	93,732	158,551	1,107,589	1,321,192
994,108	1,062,233	70,197	122,344	918,595	1,100,261
1,348,022	1,441,111	85,892	157,785	1,170,657	1,393,094
1,692,499	1,807,772	100,765	178,855	1,455,349	1,722,824
1,060,634	1,131,465	58,440	98,344	836,284	983,768
5,669,092	6,065,896	377,418	678,689	4,514,667	5,402,394
1,252,162	1,345,799	74,533	145,393	970,159	1,143,007
1,591,128	1,706,929	96,392	175,951	1,146,421	1,366,949
1,744,271	1,874,615	128,223	224,968	1,655,103	1,965,602
1,632,424	1,751,177	96,396	161,518	1,271,149	1,504,840
916,390	986,650	67,874	114,311	813,840	967,688
1,586,262	1,691,713	96,136	168,302	1,213,780	1,443,010
1,424,924	1,516,502	82,368	132,342	1,146,084	1,338,406

第6表(続) 保険給付費

協会管掌健康保険(高齢受給者分(一般))

都道府県別	高齢受給者							
	診療費				薬剤支給			
	歯科							
	件数	日数	給付費	医療費	件数	処方箋枚数	給付費	医療費
		千円	千円			千円	千円	
総数	1,399,545	2,855,992	15,895,286	19,615,200	4,929,784	6,123,243	58,227,788	70,366,172
北海道	54,552	123,758	765,516	935,639	240,994	285,148	2,959,218	3,599,643
青森	11,419	26,348	150,144	184,419	76,518	94,647	879,783	1,069,314
岩手	15,419	31,076	190,548	235,134	74,428	87,870	806,157	986,436
宮城	27,237	52,462	287,173	354,381	112,393	135,644	1,303,024	1,578,948
秋田	13,596	29,008	178,817	220,194	74,661	90,401	956,407	1,158,767
山形	16,662	31,272	178,928	221,000	66,297	79,524	739,907	897,277
福島	20,781	42,897	240,467	293,725	91,538	109,276	1,096,252	1,321,211
茨城	20,213	40,564	215,252	266,770	78,207	94,133	1,036,970	1,243,135
栃木	19,014	39,135	214,319	262,373	64,978	80,646	811,301	974,280
群馬	23,588	51,407	265,360	326,428	74,228	91,512	944,388	1,131,877
埼玉県	48,894	97,804	508,976	631,103	166,711	205,976	1,987,232	2,404,927
千葉県	35,119	69,746	380,850	471,455	116,564	141,325	1,422,951	1,722,198
東京都	149,964	298,719	1,582,837	1,960,674	501,942	622,523	5,648,437	6,852,557
神奈川県	53,518	106,821	591,224	732,721	203,733	250,102	2,307,783	2,794,751
新潟県	35,913	72,162	412,652	509,226	136,496	164,694	1,471,917	1,795,627
富山県	14,100	28,566	150,520	186,415	43,658	53,026	518,825	631,693
石川県	13,513	28,765	157,461	195,009	48,013	59,363	701,450	846,868
福井県	10,536	22,250	124,170	153,393	31,384	39,484	453,963	545,981
山梨県	9,854	21,060	115,729	143,172	40,966	48,816	545,677	655,940
長野県	25,995	52,119	272,936	338,716	90,707	108,679	1,103,410	1,335,612
岐阜県	32,670	60,979	334,839	413,691	102,286	129,932	1,201,516	1,453,237
静岡県	39,545	78,540	407,594	504,655	149,528	181,425	1,648,375	1,998,352
愛知県	96,764	184,353	1,010,770	1,252,537	262,360	328,717	3,013,424	3,648,363
三重県	20,460	37,492	202,745	250,899	63,759	79,144	749,862	905,231
滋賀県	13,145	25,543	134,362	166,857	44,659	54,885	575,673	694,661
京都府	37,306	74,584	416,276	515,131	97,516	123,255	1,481,368	1,753,538
大阪府	139,229	288,726	1,700,821	2,098,655	390,071	499,783	4,712,738	5,695,602
兵庫県	56,821	113,669	663,157	819,826	201,085	254,200	2,335,957	2,817,180
奈良県	15,961	30,659	164,769	203,510	43,775	54,882	490,513	598,238
和歌山県	10,713	22,092	126,078	155,435	33,365	42,158	424,713	509,441
鳥取県	6,713	13,627	78,848	97,247	23,919	29,774	340,766	402,554
島根県	9,460	18,622	108,806	134,512	37,163	46,157	438,982	531,436
岡山県	29,834	56,541	341,556	421,969	84,200	108,468	1,008,667	1,214,894
広島県	39,331	79,122	472,125	582,552	140,760	182,000	1,614,308	1,953,102
山口県	14,479	30,147	171,110	210,759	63,624	80,370	719,029	869,004
徳島県	11,680	25,059	150,584	184,214	31,909	40,261	405,924	488,566
香川県	14,456	30,358	179,988	221,959	51,407	65,909	735,807	874,380
愛媛県	17,553	36,508	193,387	238,137	51,072	63,315	693,975	824,427
高知県	9,926	20,676	118,901	146,426	35,119	43,680	430,668	529,095
福岡県	68,042	154,345	807,120	990,142	257,571	331,081	2,743,126	3,301,091
佐賀県	11,844	26,039	139,224	171,192	56,379	75,354	671,975	796,979
長門県	16,094	31,705	171,156	210,843	66,648	85,464	744,080	901,697
熊本県	19,727	42,607	215,309	264,937	78,793	100,452	877,447	1,059,574
大分県	13,463	30,621	165,314	203,165	62,302	77,385	781,045	939,764
宮崎県	9,490	22,007	130,404	159,049	46,982	57,449	480,498	581,249
鹿児島県	14,122	31,790	170,646	207,900	63,537	78,570	625,519	762,651
沖縄県	10,830	23,642	135,515	167,057	55,579	66,384	586,784	714,826

協会管掌健康保険

(都道府県編)

・医療費の状況

分 ( 一 般 )				家 族 訪 問 看 護 療 養 費			
入 院 時 食 事 療 養 費 ・ 生 活 療 養 費 ( 標 準 負 担 額 差 額 支 給 を 除 く )							
件 数	回 数	給 付 費	医 療 費	件 数	日 数	給 付 費	医 療 費
		千円	千円			千円	千円
194,380	6,708,995	2,827,999	4,598,858	8,174	65,542	656,850	736,996
10,177	334,122	140,725	227,600	205	1,425	13,061	14,768
2,473	90,066	38,022	61,688	73	435	4,394	4,996
2,367	93,146	38,801	63,399	76	815	7,077	7,864
3,888	135,258	56,601	92,018	182	1,274	11,307	13,064
2,416	93,405	38,257	63,675	56	413	3,610	4,190
2,401	87,572	36,034	59,364	80	612	6,395	7,178
3,378	123,793	50,753	84,021	127	751	6,667	7,754
2,611	81,618	34,141	55,538	98	414	4,237	5,064
2,486	83,355	34,856	56,805	61	361	3,689	4,250
3,576	129,779	54,067	89,425	94	796	7,058	8,002
5,578	188,284	80,218	130,357	194	1,515	14,941	16,715
4,255	135,211	57,229	92,613	115	829	8,054	9,223
16,457	516,763	217,451	353,926	877	6,473	62,983	71,664
6,372	189,909	79,899	130,250	337	1,584	15,094	17,884
4,271	158,018	65,918	107,448	128	949	8,721	9,950
2,069	66,162	27,445	45,135	38	215	2,061	2,457
2,886	101,368	42,725	69,185	103	844	7,607	8,630
2,140	79,930	33,947	54,740	163	1,510	13,330	14,942
1,520	55,279	23,072	37,974	57	603	6,424	7,051
3,485	116,039	49,969	80,251	177	1,292	14,757	16,471
3,960	139,560	58,280	95,566	252	1,662	15,878	18,343
4,630	148,161	61,487	100,982	155	1,164	11,281	12,780
9,550	293,851	123,392	200,895	396	3,679	40,785	44,976
2,524	93,622	39,985	64,173	121	902	11,121	12,140
2,039	72,654	31,160	50,393	105	536	4,789	5,705
4,838	157,301	66,996	107,675	239	2,128	21,321	23,793
17,271	588,855	252,052	406,193	1,034	9,306	92,525	102,915
7,463	243,317	103,226	166,903	434	3,637	35,005	39,270
2,227	73,457	30,690	50,257	119	827	8,079	9,194
1,837	67,619	29,061	46,575	96	906	9,269	10,223
1,132	44,397	18,739	30,498	42	315	2,726	3,163
1,649	64,194	26,865	44,046	123	966	11,709	13,032
4,253	144,756	60,512	99,863	157	1,210	12,523	14,125
5,074	171,815	72,129	117,896	176	1,464	14,891	16,628
2,583	102,657	43,397	71,026	74	740	8,093	8,867
1,792	67,626	28,449	46,292	130	1,275	12,384	13,736
2,386	83,587	34,782	56,603	92	1,089	11,987	13,007
3,033	112,825	47,113	76,920	147	1,321	13,817	15,308
1,869	74,627	32,054	51,808	58	484	6,605	7,096
10,170	367,068	156,453	252,953	273	2,632	25,702	28,578
2,433	103,509	43,195	70,932	104	866	7,574	8,613
3,013	119,612	49,705	82,086	121	891	9,473	10,638
3,481	130,883	53,635	88,286	127	1,097	12,147	13,423
3,226	115,346	49,169	79,139	112	642	6,227	7,224
1,855	68,085	28,704	46,545	92	882	8,288	9,307
2,838	113,610	48,643	78,370	65	729	7,094	7,767
2,448	86,924	37,992	60,572	89	1,082	14,087	15,027



第6表 (続) 保険給付費

## 協会管掌健康保険 (高齢受給者分 (一定以上所得者))

都道府県別	高 齢 受 給 者 分 (					
	診					
	計				入	
	件 数	日 数	給 付 費	医 療 費	件 数	日 数
		千円	千円			
総 数	2,005,764	3,643,566	42,733,751	53,066,659	39,328	407,942
北海道	73,382	133,309	1,844,686	2,268,509	1,905	20,348
青森	15,610	29,469	341,906	418,808	320	3,798
岩手	18,407	32,338	383,411	476,075	389	4,068
宮城	36,343	62,193	717,057	889,618	691	7,323
秋田	12,261	21,020	254,395	316,862	245	2,911
山形	15,884	27,672	304,849	382,486	305	3,481
福島	30,252	52,129	601,725	740,796	568	5,434
茨城	35,241	62,757	743,086	930,204	724	7,294
栃木	27,136	49,124	566,697	711,511	494	5,244
群馬	32,819	57,181	635,265	798,920	531	4,781
埼玉	81,628	146,625	1,772,684	2,185,905	1,575	16,515
千葉	58,542	101,595	1,217,823	1,515,070	1,081	9,901
東京都	278,449	493,198	5,601,098	6,962,609	5,103	51,083
神奈川県	115,085	199,445	2,480,863	3,058,354	2,188	19,700
新潟	35,886	61,617	688,646	860,249	626	6,814
富山	18,859	32,903	382,411	480,620	398	4,085
石川	19,780	35,362	420,061	527,840	462	4,453
福井	11,568	22,454	281,439	353,137	281	3,199
山梨	14,265	24,639	286,085	353,695	258	2,630
長野	33,198	57,315	692,091	858,967	654	6,662
岐阜	34,163	61,954	704,675	878,923	633	6,553
静岡県	61,604	106,519	1,247,008	1,552,125	1,051	10,955
愛知県	130,928	230,719	2,488,052	3,146,305	2,067	18,596
三重	25,531	44,710	492,190	617,138	430	4,420
滋賀	14,879	27,649	333,604	415,069	350	3,687
京都	46,828	86,745	1,107,795	1,364,579	952	10,055
大阪	200,394	383,760	4,559,049	5,648,604	4,005	42,636
兵庫県	81,818	150,253	1,706,693	2,132,047	1,585	16,333
奈良	16,529	29,640	339,762	428,959	342	3,770
和歌山	14,919	27,933	319,179	399,567	267	2,757
鳥取	7,136	12,357	146,717	180,963	128	1,222
島根	10,615	19,156	261,097	317,614	224	2,647
岡山	36,472	67,666	836,217	1,045,038	736	6,908
広島	60,487	117,170	1,275,884	1,587,056	1,153	13,144
山口	26,028	49,466	595,127	730,338	617	7,904
徳島	11,542	22,167	265,417	326,323	236	2,907
香川県	17,627	34,040	384,526	481,207	368	3,815
愛媛	22,255	45,024	605,282	734,224	544	6,830
高知	12,573	24,428	331,310	398,190	273	3,429
福岡	84,456	164,868	1,841,375	2,280,285	1,816	20,890
佐賀	11,354	23,170	252,396	310,774	275	3,164
長崎	21,367	41,126	439,754	543,490	454	4,621
熊本	23,762	44,020	503,462	628,540	535	5,022
大宮	18,399	33,985	401,722	497,815	433	4,757
分岐	14,571	27,575	289,126	362,446	302	3,104
鹿嶋	21,294	40,402	460,465	571,520	465	5,054
沖縄	13,638	24,719	329,588	397,283	289	3,038

・医療費の状況

一 定 以 上 所 得 者 )					
療 費					
院		入 院 外			
給 付 費	医 療 費	件 数	日 数	給 付 費	医 療 費
千円	千円			千円	千円
20,271,654	22,781,221	1,622,920	2,569,075	19,442,244	25,999,517
1,000,024	1,121,159	60,370	89,651	729,393	983,290
171,558	191,605	13,288	21,361	148,954	196,841
173,038	196,434	15,131	22,554	180,832	237,616
347,799	390,451	29,953	44,319	322,889	433,212
126,949	142,898	10,107	14,227	107,322	145,324
147,390	166,724	12,846	19,456	135,770	184,808
270,181	302,914	25,001	37,418	289,284	379,347
358,042	404,848	28,632	44,069	333,809	452,928
260,539	293,920	22,208	35,306	271,176	367,800
251,753	284,376	26,900	41,559	339,952	452,348
826,109	928,193	65,908	102,578	827,825	1,089,503
563,098	631,835	46,798	71,037	563,227	752,742
2,652,934	2,980,621	221,055	341,672	2,514,383	3,365,271
1,226,693	1,371,063	93,094	141,657	1,070,433	1,428,940
303,573	343,256	28,773	42,340	327,677	435,091
182,954	207,908	15,530	23,011	174,275	236,756
199,429	226,516	16,323	24,930	193,649	262,929
139,366	158,360	9,608	15,943	126,833	173,007
114,312	130,000	11,665	17,270	150,005	192,990
337,607	378,525	27,309	40,564	310,698	417,945
331,341	371,172	27,157	43,834	321,182	433,739
557,513	628,512	50,653	76,745	608,827	808,491
1,024,787	1,160,120	104,555	167,238	1,257,886	1,695,570
220,788	248,406	20,629	32,213	236,365	318,805
158,834	181,746	12,066	19,444	155,256	205,464
542,536	603,161	37,605	61,283	495,416	661,887
2,084,761	2,340,627	160,411	269,619	2,132,927	2,822,266
808,244	910,933	66,371	107,193	773,626	1,043,896
170,651	192,777	13,289	20,485	145,853	203,013
133,762	151,676	12,355	20,576	166,037	220,214
73,433	81,135	5,757	8,951	63,324	85,598
128,058	142,440	8,703	13,489	118,404	154,268
360,689	406,235	29,036	48,347	415,292	553,024
586,283	655,338	49,229	84,542	588,538	789,943
331,009	369,815	21,432	33,556	227,459	308,247
140,000	155,166	9,393	15,663	109,053	147,831
181,450	204,769	14,342	24,333	175,786	237,462
319,071	353,072	18,063	31,209	257,614	340,351
173,025	190,076	10,210	16,982	140,626	182,921
945,902	1,067,281	68,814	114,754	775,110	1,041,298
136,430	153,961	9,152	16,024	99,813	133,827
226,449	253,738	17,165	29,680	182,629	246,363
240,560	273,461	19,700	32,131	234,500	314,760
208,168	233,583	15,435	23,919	170,655	231,652
136,746	154,765	12,007	19,664	131,483	178,149
219,989	249,915	17,560	28,853	214,312	284,310
177,828	195,738	11,332	17,426	125,884	167,477

第6表(続) 保険給付費

## 協会管掌健康保険(高齢受給者分(一定以上所得者))

都道府県別	高 齢 受 給 者 分 ( )							
	診 療 費				薬 剤 支			
	歯 科							
	件 数	日 数	給 付 費	医 療 費	件 数	処 方 箋 枚 数	給 付 費	
		千円	千円			千円		
総 数	343,516	666,549	3,019,853	4,285,921	997,977	1,215,804	10,814,577	
北海道	11,107	23,310	115,270	164,060	40,468	48,082	485,088	
青森	2,002	4,310	21,395	30,362	8,988	10,986	93,857	
岩手	2,887	5,716	29,541	42,024	10,693	12,693	117,134	
宮城	5,699	10,551	46,369	65,956	20,220	23,968	201,714	
秋田	1,909	3,882	20,124	28,640	6,800	8,079	72,197	
山形	2,733	4,735	21,688	30,955	7,886	9,449	92,649	
福島	4,683	9,277	42,259	58,535	15,729	18,731	177,471	
茨城	5,885	11,394	51,235	72,428	17,944	21,556	229,971	
栃木	4,434	8,574	34,981	49,791	12,267	15,230	134,170	
群馬	5,388	10,841	43,560	62,195	13,711	16,616	148,661	
埼玉県	14,145	27,532	118,750	168,209	42,942	51,969	469,649	
千葉県	10,663	20,657	91,498	130,493	30,432	36,142	350,291	
東京都	52,291	100,443	433,780	616,718	149,994	181,128	1,476,822	
神奈川県	19,803	38,088	183,737	258,351	65,538	77,732	663,430	
新潟県	6,487	12,463	57,397	81,903	19,390	23,099	189,531	
富山県	2,931	5,807	25,182	35,957	8,463	10,035	100,381	
石川県	2,995	5,979	26,982	38,395	8,591	10,339	98,912	
福井県	1,679	3,312	15,241	21,770	4,248	5,281	46,842	
山梨県	2,342	4,739	21,767	30,705	7,673	8,966	80,777	
長野県	5,235	10,089	43,786	62,497	16,717	19,599	213,349	
岐阜県	6,373	11,567	52,153	74,013	15,986	19,706	162,174	
静岡県	9,900	18,819	80,668	115,121	32,175	38,449	352,790	
愛知県	24,306	44,885	205,380	290,615	57,099	70,360	577,553	
三重県	4,472	8,077	35,037	49,927	10,950	13,065	130,989	
滋賀県	2,463	4,518	19,514	27,859	7,320	8,900	84,385	
京都府	8,271	15,407	69,843	99,532	19,041	23,595	247,775	
大阪府	35,978	71,505	341,361	485,710	85,636	106,602	995,137	
兵庫県	13,862	26,727	124,823	177,218	40,638	50,690	441,049	
奈良県	2,898	5,385	23,257	33,169	6,787	8,254	69,335	
和歌山県	2,297	4,600	19,380	27,677	5,642	7,010	82,531	
鳥取県	1,251	2,184	9,961	14,230	3,413	4,286	52,478	
島根県	1,688	3,020	14,635	20,905	5,106	6,189	54,169	
岡山県	6,700	12,411	60,236	85,780	13,897	17,494	133,317	
広島県	10,105	19,484	101,062	141,776	31,365	40,189	359,210	
山口県	3,979	8,006	36,660	52,277	14,464	17,982	156,260	
徳島県	1,913	3,597	16,364	23,327	4,652	5,844	51,041	
香川県	2,917	5,892	27,290	38,977	8,339	10,413	94,583	
愛媛県	3,648	6,985	28,597	40,802	9,080	11,205	126,162	
高知県	2,090	4,017	17,659	25,193	5,887	7,125	68,645	
福岡県	13,826	29,224	120,363	171,707	45,897	57,765	460,938	
佐賀県	1,927	3,982	16,153	22,985	6,928	8,907	71,678	
長門県	3,748	6,825	30,675	43,389	11,572	14,738	114,066	
熊本県	3,527	6,867	28,402	40,318	11,496	14,165	112,937	
大分県	2,531	5,309	22,900	32,580	9,686	11,774	109,688	
宮崎県	2,262	4,807	20,897	29,532	7,926	9,661	66,466	
鹿児島県	3,269	6,495	26,164	37,295	10,905	13,118	121,596	
沖縄県	2,017	4,255	25,877	34,068	7,396	8,638	74,728	

・医療費の状況

一 定 以 上 所 得 者 )								
給	入院時食事療養費・生活療養費 (標準負担額差額支給を除く)				家族訪問看護療養費			
医療費	件数	回数	給付費	医療費	件数	日数	給付費	医療費
千円			千円	千円			千円	千円
14,796,423	37,363	959,156	405,101	656,947	1,381	9,821	79,887	109,007
667,112	1,847	49,749	20,985	33,919	23	80	620	886
130,942	309	9,082	3,904	6,265	3	7	85	121
162,595	364	9,087	3,926	6,303	16	262	2,149	2,896
280,984	647	16,702	7,088	11,469	16	121	845	1,201
101,393	227	6,743	2,790	4,616	2	11	84	120
124,738	293	8,189	3,367	5,643	22	83	644	920
240,032	532	12,822	5,351	8,691	24	160	1,397	1,604
310,684	668	16,415	6,825	11,092	33	208	1,502	2,146
184,473	460	12,283	5,199	8,418	12	101	807	1,108
203,956	493	10,630	4,563	7,326	33	213	1,518	2,168
644,682	1,463	37,198	15,703	25,453	59	477	3,652	5,131
476,126	1,024	22,727	9,669	15,578	17	58	573	819
2,052,865	4,864	118,170	49,517	80,651	198	1,276	10,729	14,615
918,879	2,082	43,910	18,617	30,078	79	483	3,898	5,477
263,937	592	15,241	6,407	10,372	30	96	829	1,147
137,411	373	8,530	3,656	5,874	24	93	744	1,063
138,660	427	10,238	4,454	7,116	32	167	1,066	1,603
65,913	274	7,932	3,252	5,315	11	66	494	671
113,607	248	5,975	2,523	4,075	4	12	116	166
283,096	636	15,931	6,855	11,065	53	560	4,807	6,559
224,945	579	14,755	6,266	10,116	22	86	650	929
475,097	978	25,565	10,664	17,536	30	160	1,357	1,895
799,904	1,960	43,124	18,125	29,385	43	189	1,643	2,287
174,278	407	10,509	4,396	7,164	30	177	2,021	2,448
115,994	342	8,888	3,739	6,050	14	89	659	942
333,557	898	23,491	10,047	16,182	48	332	2,435	3,479
1,352,507	3,785	100,312	42,585	68,865	171	1,470	12,385	16,409
598,071	1,511	38,546	16,394	26,462	47	395	3,147	4,373
95,755	316	9,105	3,682	6,140	4	41	454	559
107,850	251	6,527	2,785	4,482	26	243	1,707	2,439
66,983	124	2,952	1,271	2,038	-	-	-	-
76,022	215	6,798	3,020	4,787	14	248	2,332	2,908
184,761	701	16,744	7,221	11,645	49	538	3,881	5,328
475,220	1,108	31,629	13,293	21,635	31	171	1,309	1,797
213,438	587	19,003	7,926	13,024	14	70	536	766
69,730	230	7,440	3,232	5,166	-	-	-	-
129,210	353	9,192	3,955	6,345	-	-	-	-
164,996	520	16,727	6,857	11,373	22	243	1,695	2,336
94,555	266	8,827	3,840	6,135	9	49	344	492
625,560	1,753	50,928	21,662	34,994	69	446	4,036	5,355
96,390	257	7,744	3,304	5,379	-	-	-	-
158,249	443	11,306	4,630	7,698	1	1	6	9
155,763	518	12,384	5,011	8,304	10	129	885	1,206
149,049	418	11,233	4,671	7,593	25	137	1,276	1,823
93,146	283	7,399	3,067	4,991	5	41	293	418
161,136	453	12,688	5,370	8,676	3	23	191	273
102,173	284	7,786	3,438	5,462	3	9	84	116

協会管掌健康保険

(都道府県編)

第7表 保険給付費

## 協会管掌健康保険（被保険者分）

都道府県別	被				保					
	被保険者1,000人当たり診療件数				診療1件当たり日数					
	合計	入院	入院外	歯科	平均	入院	入院外	歯科		
総数	7,126.46	83.30	5,529.78	1,513.37	1.61	9.21	1.41	1.92		
北海道	青森	6,747.67	102.68	5,313.83	1,331.15	1.64	9.68	1.35	2.15	
	岩手	7,067.85	83.75	5,757.04	1,227.06	1.64	9.91	1.42	2.12	
	宮城	7,038.39	83.06	5,543.47	1,411.86	1.55	9.32	1.35	1.89	
	秋田	7,287.94	86.78	5,714.67	1,486.49	1.55	9.38	1.35	1.84	
山形	形島	7,282.46	88.48	5,831.28	1,362.70	1.56	10.10	1.34	1.96	
	福島	7,651.28	85.37	5,988.99	1,576.92	1.53	9.35	1.36	1.73	
	茨城	7,140.37	84.13	5,635.69	1,420.55	1.54	9.15	1.34	1.92	
	栃木	7,016.03	75.93	5,436.56	1,503.54	1.57	8.68	1.38	1.88	
群馬	群馬	7,279.82	76.54	5,689.41	1,513.88	1.59	8.95	1.41	1.89	
	馬場	7,151.19	76.80	5,593.03	1,481.37	1.60	9.01	1.40	1.96	
	東京都	玉葉	6,825.86	72.92	5,187.46	1,565.48	1.61	9.19	1.42	1.90
		千代田	6,878.34	75.60	5,217.22	1,585.51	1.60	8.79	1.41	1.89
東横		7,149.91	73.06	5,455.79	1,621.07	1.57	8.53	1.39	1.89	
神奈川		7,136.07	74.66	5,498.44	1,562.97	1.59	8.66	1.40	1.91	
新潟	新潟	6,941.16	73.54	5,391.50	1,476.12	1.52	9.32	1.33	1.86	
	富山	山形	6,939.90	88.78	5,390.51	1,460.62	1.55	8.75	1.35	1.84
		川崎	6,847.92	99.39	5,377.75	1,370.78	1.62	9.27	1.40	1.93
		井野	6,814.42	96.29	5,429.69	1,288.44	1.63	9.67	1.42	1.91
山梨		7,053.51	76.79	5,534.50	1,442.22	1.59	9.20	1.39	1.97	
長野	長野	6,832.94	74.43	5,288.81	1,469.70	1.54	8.82	1.35	1.84	
	岐阜	岐阜	7,104.87	76.73	5,380.18	1,647.96	1.60	8.65	1.44	1.78
		静岡	7,085.87	70.42	5,543.69	1,471.77	1.57	8.96	1.39	1.87
		愛知	7,042.87	70.40	5,374.88	1,597.59	1.59	8.61	1.43	1.79
三重		7,624.77	78.31	5,899.84	1,646.62	1.57	9.14	1.42	1.75	
滋賀	滋賀	7,027.05	82.01	5,375.04	1,570.00	1.57	8.97	1.39	1.78	
	京都	京都	7,018.94	79.86	5,396.00	1,543.08	1.61	9.15	1.43	1.84
		大阪	7,142.89	78.16	5,443.93	1,620.79	1.64	9.03	1.45	1.92
		兵庫	7,365.72	81.60	5,690.89	1,593.23	1.61	9.23	1.43	1.86
奈良		7,252.89	86.35	5,581.95	1,584.59	1.59	9.09	1.41	1.84	
和歌山	和歌山	7,589.88	74.56	6,040.62	1,474.70	1.61	9.72	1.43	1.95	
	鳥取	鳥取	7,100.06	91.29	5,512.88	1,495.88	1.59	9.77	1.38	1.86
		島根	7,199.46	91.35	5,722.41	1,385.71	1.56	9.62	1.37	1.82
		岡山	7,338.63	90.95	5,687.07	1,560.60	1.61	8.78	1.44	1.81
広島		7,244.91	85.71	5,676.98	1,482.22	1.65	9.46	1.46	1.92	
山口	山口	7,599.62	94.06	6,020.44	1,485.12	1.64	10.07	1.42	1.99	
	徳島	徳島	7,610.40	89.59	6,007.33	1,513.48	1.63	9.41	1.42	1.97
		香川	7,299.70	91.98	5,755.55	1,452.17	1.65	9.60	1.46	1.91
		愛媛	7,132.34	92.95	5,590.99	1,448.41	1.65	9.88	1.44	1.92
高知		7,080.40	98.02	5,578.25	1,404.13	1.63	10.08	1.40	1.94	
福岡	福岡	7,286.19	95.76	5,676.41	1,514.02	1.71	9.79	1.46	2.14	
	佐賀	佐賀	7,535.64	105.94	5,878.07	1,551.64	1.74	9.99	1.50	2.05
		長崎	7,537.74	110.25	5,895.06	1,532.44	1.65	9.83	1.43	1.93
		熊本	7,380.61	103.02	5,908.72	1,368.87	1.66	9.90	1.42	2.08
大分		7,040.61	117.74	5,667.06	1,255.81	1.66	9.26	1.40	2.12	
宮崎	宮崎	6,974.78	104.03	5,623.12	1,247.64	1.68	10.00	1.42	2.16	
	鹿児島	鹿児島	7,290.78	105.96	5,817.11	1,367.71	1.68	10.26	1.41	2.14
沖縄		6,227.91	89.80	4,855.32	1,282.79	1.59	8.62	1.35	2.01	

・医療費の諸率

除 者 分				除 者 分			
診 療 1 件 当 た り 医 療 費				診 療 1 日 当 た り 医 療 費			
合 計	入 院	入院外(薬剤 支給を含む)	歯 科	合 計	入 院	入院外(薬剤 支給を含む)	歯 科
円	円	円	円	円	円	円	円
22,264	500,799	17,613	12,918	13,853	54,381	12,515	6,732
26,930	533,905	19,935	15,748	16,438	55,128	14,727	7,310
22,590	498,379	17,419	14,375	13,761	50,295	12,279	6,771
22,222	463,713	17,770	13,727	14,296	49,766	13,149	7,245
22,208	497,432	17,576	12,272	14,373	53,011	13,024	6,671
23,081	517,827	17,648	14,205	14,773	51,254	13,180	7,233
20,500	481,899	16,270	11,585	13,439	51,513	11,965	6,696
21,826	486,128	17,264	12,425	14,131	53,133	12,918	6,472
22,117	487,287	18,363	12,202	14,111	56,149	13,303	6,476
21,165	486,907	17,410	11,729	13,332	54,408	12,364	6,207
21,036	490,238	16,994	11,975	13,184	54,385	12,162	6,110
22,103	521,483	18,071	12,202	13,722	56,773	12,756	6,419
22,569	511,654	18,516	12,585	14,109	58,195	13,159	6,659
21,340	506,700	17,452	12,553	13,560	59,413	12,581	6,648
22,453	525,026	18,306	13,034	14,145	60,652	13,090	6,808
20,894	489,784	16,787	12,535	13,712	52,575	12,655	6,753
21,772	472,393	17,040	11,847	14,061	54,001	12,616	6,438
23,668	467,688	18,220	12,846	14,588	50,467	12,985	6,662
23,362	481,815	17,693	12,992	14,321	49,820	12,431	6,812
22,275	488,063	18,231	12,995	13,994	53,047	13,140	6,594
21,402	506,569	17,234	11,831	13,927	57,411	12,762	6,437
21,435	503,303	17,514	11,801	13,426	58,206	12,161	6,635
21,459	517,620	17,686	11,933	13,690	57,784	12,690	6,386
20,995	502,368	17,261	12,344	13,233	58,330	12,046	6,881
20,334	495,380	16,477	11,565	12,969	54,198	11,627	6,615
21,812	518,033	17,204	11,666	13,931	57,772	12,386	6,539
22,441	527,274	17,777	12,622	13,975	57,654	12,447	6,872
22,396	523,041	17,772	13,785	13,651	57,896	12,254	7,167
22,051	512,575	17,512	13,141	13,660	55,505	12,204	7,049
22,090	499,389	17,551	12,072	13,869	54,962	12,470	6,570
21,039	517,136	16,822	13,228	13,043	53,203	11,764	6,774
21,855	500,658	16,491	12,400	13,788	51,230	11,992	6,671
22,424	503,034	17,104	12,714	14,356	52,299	12,477	6,985
22,330	480,974	17,542	13,047	13,901	54,763	12,209	7,224
22,763	504,869	17,881	13,580	13,806	53,347	12,258	7,058
22,504	504,223	17,284	13,155	13,758	50,072	12,200	6,612
21,464	473,069	16,684	13,702	13,194	50,281	11,719	6,946
23,121	497,415	17,961	13,530	14,008	51,828	12,325	7,072
22,452	483,867	17,479	12,041	13,611	48,964	12,123	6,262
23,477	489,708	17,938	12,934	14,428	48,594	12,805	6,679
22,900	497,955	17,311	13,809	13,355	50,888	11,825	6,439
23,228	474,389	17,866	12,739	13,382	47,499	11,880	6,212
22,598	477,889	16,683	12,598	13,675	48,605	11,686	6,530
22,138	450,484	16,860	12,681	13,327	45,490	11,875	6,090
24,435	441,161	18,112	13,900	14,738	47,666	12,964	6,547
22,803	453,425	16,764	14,114	13,607	45,337	11,843	6,549
22,924	477,995	16,955	13,053	13,684	46,587	12,032	6,095
23,279	483,025	17,308	13,698	14,659	56,038	12,852	6,817

第7表(続) 保険給付費

協会管掌健康保険(被保険者分)

都道府県別	被 保 険 者 分							
	1 人 当 た り 医 療 費				1 人 当 た り 医 療 費 の 伸 び 率			
	合 計	入 院	入院外(薬 剤支給を含む)	歯 科	合 計	入 院	入院外(薬 剤支給を含む)	歯 科
	円	円	円	円	%	%	%	%
総 数	158,664	41,719	97,396	19,549	4.89	3.17	6.34	1.57
北海道	181,716	54,823	105,930	20,963	4.80	2.21	6.84	1.75
青森	159,662	41,739	100,285	17,639	4.85	1.80	6.70	2.04
岩手	156,405	38,517	98,506	19,381	5.67	4.80	6.64	2.66
宮城	161,852	43,169	100,441	18,242	5.65	5.60	6.44	1.65
秋田	168,085	45,819	102,909	19,357	4.73	1.15	6.86	2.46
山形	156,851	41,140	97,443	18,268	5.46	4.50	6.41	2.71
福島	155,845	40,899	97,296	17,650	5.54	5.36	6.33	1.77
茨城	155,175	36,998	99,831	18,346	5.64	2.11	7.78	1.73
栃木	154,074	37,265	99,052	17,756	5.66	4.43	7.01	1.08
群馬	150,436	37,648	95,049	17,739	5.54	0.22	8.62	1.54
埼玉県	150,874	38,027	93,745	19,102	5.52	5.26	6.59	1.05
千葉県	155,238	38,682	96,601	19,954	5.34	4.90	6.39	1.33
東京都	152,582	37,019	95,214	20,349	4.21	3.31	5.28	1.01
神奈川県	160,224	39,200	100,652	20,372	3.97	1.33	5.64	1.13
新潟県	145,025	36,018	90,505	18,503	3.57	0.67	5.53	0.11
富山県	151,096	41,937	91,854	17,305	5.12	2.79	6.91	1.72
石川県	162,078	46,484	97,985	17,609	5.77	5.46	6.57	2.29
福井県	159,201	46,393	96,069	16,739	4.89	0.78	7.76	0.91
山梨県	157,119	37,480	100,898	18,742	8.13	4.90	10.41	3.06
長野県	146,236	37,703	91,146	17,387	4.18	△ 0.63	6.49	3.23
岐阜県	152,291	38,617	94,227	19,447	5.50	4.48	6.24	3.99
静岡県	152,057	36,449	98,046	17,562	4.29	1.60	5.91	1.23
愛知県	147,864	35,366	92,778	19,720	4.30	2.55	5.56	1.73
三重県	155,045	38,792	97,210	19,042	6.00	6.22	6.68	2.25
滋賀県	153,272	42,483	92,474	18,315	5.61	5.04	6.49	2.67
京都府	157,511	42,110	95,924	19,478	5.38	3.25	7.05	2.05
大阪府	159,973	40,882	96,748	22,343	4.52	2.69	6.16	1.04
兵庫県	162,422	41,829	99,656	20,937	4.42	2.16	6.03	1.53
奈良県	160,215	43,120	97,966	19,129	4.62	1.94	6.46	1.66
和歌山県	159,683	38,559	101,617	19,507	4.14	△ 2.56	7.59	0.97
鳥取県	155,169	45,707	90,913	18,549	6.69	9.85	6.25	1.57
島根県	161,444	45,952	97,875	17,618	5.36	2.00	7.41	3.31
岡山県	163,868	43,745	99,762	20,362	5.06	2.99	6.55	2.45
広島県	164,915	43,273	101,513	20,129	4.33	2.63	5.69	1.38
山口県	171,022	47,428	104,056	19,537	4.40	1.83	6.18	1.53
徳島県	163,346	42,384	100,225	20,737	4.58	1.29	6.90	0.68
香川県	168,776	45,754	103,374	19,647	5.88	4.47	7.61	0.55
愛媛県	160,136	44,973	97,722	17,440	6.51	5.65	7.91	1.30
高知県	166,226	48,002	100,064	18,161	6.95	8.01	7.54	1.26
福岡県	166,857	47,685	98,265	20,907	4.75	2.78	6.45	1.54
佐賀県	175,040	50,257	105,017	19,766	5.62	0.89	9.11	0.53
長崎県	170,340	52,687	98,348	19,305	6.14	7.57	6.42	1.09
熊本県	163,391	46,411	99,621	17,359	5.28	4.59	6.27	1.62
大宮	172,041	51,941	102,644	17,456	6.65	6.17	7.78	1.72
宮崎県	159,047	47,170	94,268	17,609	5.91	5.85	6.67	2.18
鹿児島県	167,132	50,647	98,632	17,853	5.88	6.14	6.59	1.42
沖縄県	144,981	43,376	84,034	17,571	5.43	8.35	4.70	2.04

協会管掌健康保険

(都道府県編)

・医療費の諸率

(被扶養者分)

被 扶 養 者 分							
被 扶 養 者 1,000 人 当 た り 診 療 件 数				診 療 1 件 当 た り 日 数			
合 計	入 院	入 院 外	歯 科	平 均	入 院	入 院 外	歯 科
8,138.34	109.60	6,540.76	1,487.97	1.66	10.30	1.51	1.71
7,543.06	133.90	6,079.98	1,329.18	1.68	9.84	1.45	1.94
7,935.82	107.63	6,592.27	1,235.92	1.76	11.20	1.58	1.89
7,790.90	123.66	6,294.62	1,372.62	1.66	11.80	1.44	1.73
8,374.02	102.77	6,768.92	1,502.32	1.60	10.84	1.44	1.68
8,360.54	138.29	6,823.27	1,398.98	1.67	11.95	1.45	1.76
9,024.93	126.65	7,284.67	1,613.61	1.61	11.30	1.45	1.57
8,468.62	110.30	6,904.19	1,454.13	1.63	11.02	1.45	1.74
7,784.43	99.94	6,255.39	1,429.10	1.60	10.37	1.44	1.72
8,422.61	99.93	6,848.33	1,474.35	1.67	10.80	1.53	1.71
8,638.39	104.06	6,992.32	1,542.01	1.67	11.27	1.51	1.71
8,040.36	93.16	6,402.43	1,544.77	1.63	10.35	1.49	1.69
7,907.13	96.95	6,292.75	1,517.43	1.62	10.13	1.47	1.69
8,502.27	96.83	6,810.51	1,594.92	1.62	9.61	1.49	1.69
8,085.69	92.59	6,496.63	1,496.47	1.62	9.98	1.48	1.71
7,855.93	106.51	6,411.91	1,337.50	1.61	10.98	1.44	1.66
8,188.97	112.21	6,614.18	1,462.58	1.63	10.97	1.47	1.60
7,756.38	120.03	6,353.21	1,283.14	1.71	11.72	1.51	1.71
7,708.59	122.01	6,343.82	1,242.76	1.68	11.47	1.49	1.72
8,345.82	117.89	6,786.76	1,441.17	1.65	10.84	1.48	1.74
7,373.52	105.55	5,975.17	1,292.79	1.60	10.93	1.42	1.68
8,734.60	106.53	6,844.47	1,783.60	1.64	9.72	1.53	1.55
7,927.70	93.39	6,439.66	1,394.64	1.61	10.25	1.48	1.65
8,708.50	101.44	6,859.65	1,747.41	1.63	9.35	1.53	1.56
8,157.00	104.09	6,493.55	1,559.36	1.61	10.59	1.48	1.58
7,787.20	109.81	6,204.20	1,473.19	1.59	9.84	1.43	1.62
7,702.83	105.63	6,185.69	1,411.51	1.64	9.78	1.50	1.67
8,094.14	107.03	6,413.55	1,573.56	1.67	9.29	1.53	1.72
8,138.07	104.01	6,501.67	1,532.38	1.65	9.86	1.52	1.67
7,706.39	105.10	6,138.21	1,463.07	1.63	10.05	1.48	1.67
8,146.20	96.10	6,629.72	1,420.38	1.64	9.99	1.50	1.74
8,129.08	126.32	6,665.02	1,337.74	1.69	10.96	1.51	1.68
8,297.28	135.70	6,884.87	1,276.70	1.70	11.53	1.51	1.64
8,605.92	109.45	6,858.22	1,638.25	1.65	9.93	1.54	1.55
7,984.40	106.34	6,452.77	1,425.28	1.69	10.54	1.55	1.69
8,274.49	119.74	6,704.79	1,449.97	1.72	11.54	1.54	1.75
8,864.66	127.48	7,083.98	1,653.19	1.70	11.24	1.53	1.68
8,859.98	120.25	7,127.19	1,612.54	1.69	10.69	1.55	1.65
8,260.77	124.16	6,654.57	1,482.04	1.72	10.09	1.57	1.70
7,884.94	126.20	6,376.49	1,382.25	1.70	11.38	1.51	1.73
8,134.91	118.91	6,528.15	1,487.85	1.79	10.63	1.61	1.89
8,338.45	135.52	6,825.94	1,377.00	1.86	12.44	1.65	1.85
7,957.19	133.79	6,382.15	1,441.25	1.74	11.25	1.54	1.74
8,391.44	137.13	6,954.43	1,299.88	1.76	11.09	1.55	1.87
7,762.66	128.37	6,397.66	1,236.64	1.74	10.77	1.54	1.88
7,722.45	115.84	6,393.61	1,213.01	1.74	10.93	1.54	1.92
7,823.73	128.75	6,356.05	1,338.93	1.73	10.40	1.53	1.86
6,603.32	125.39	5,346.45	1,131.49	1.70	10.31	1.47	1.86



第7表(続) 保険給付費

協会管掌健康保険(被扶養者分)

都道府県別	被				扶			
	診療1件当たり医療費				診療1日当たり医療費			
	平均	入院	入院外(薬 剤支給を含む)	歯科	合計	入院	入院外(薬 剤支給を含む)	歯科
	円	円	円	円	円	円	円	円
総数	20,276	441,938	15,318	11,008	12,193	42,892	10,161	6,441
北海道	23,741	433,850	17,015	13,192	14,099	44,068	11,752	6,796
青森	21,411	456,486	16,071	12,011	12,200	40,748	10,200	6,355
岩手	21,389	420,401	15,748	11,311	12,902	35,638	10,923	6,519
宮城	19,814	455,454	15,290	10,395	12,405	42,008	10,635	6,175
秋田	23,185	450,740	16,815	11,989	13,847	37,715	11,603	6,825
山形	19,883	443,505	14,754	9,788	12,351	39,235	10,182	6,217
福島	20,023	439,921	15,289	10,650	12,318	39,906	10,532	6,129
茨城	20,116	447,549	15,445	10,671	12,544	43,171	10,745	6,211
栃木	19,287	447,721	15,041	9,969	11,542	41,470	9,836	5,825
群馬	19,263	457,267	14,745	10,188	11,558	40,586	9,740	5,953
埼玉	19,444	457,367	15,231	10,493	11,945	44,201	10,248	6,212
千葉	20,372	463,071	15,857	10,811	12,579	45,691	10,772	6,407
東京都	19,285	452,778	15,113	10,780	11,900	47,106	10,138	6,378
神奈川県	19,585	458,658	15,290	11,064	12,121	45,966	10,364	6,479
新潟	20,379	433,142	15,506	10,864	12,665	39,437	10,755	6,528
富山	19,190	425,486	14,407	9,650	11,802	38,787	9,777	6,036
石川	20,819	438,668	14,984	10,623	12,208	37,429	9,894	6,198
福井	20,594	425,708	14,722	10,797	12,239	37,126	9,896	6,286
山梨	20,099	429,751	14,996	10,622	12,154	39,659	10,161	6,103
長野	20,513	468,641	14,877	9,969	12,829	42,869	10,499	5,943
岐阜	18,770	405,186	15,039	10,009	11,464	41,689	9,800	6,461
静岡県	19,590	452,479	15,357	10,148	12,158	44,160	10,390	6,158
愛知県	18,652	418,948	14,760	10,691	11,465	44,786	9,644	6,870
三重	18,989	431,448	14,586	9,792	11,771	40,742	9,870	6,206
滋賀	19,901	434,366	14,914	10,009	12,544	44,158	10,406	6,191
京都	20,506	452,083	15,270	11,154	12,480	46,244	10,188	6,692
大阪	20,167	436,905	15,231	11,939	12,049	47,046	9,923	6,936
兵庫県	20,093	454,080	15,231	11,263	12,168	46,032	10,049	6,746
奈良	20,284	448,322	15,298	10,453	12,425	44,593	10,340	6,260
和歌山	19,135	441,953	14,686	11,295	11,663	44,231	9,799	6,497
鳥取	21,501	437,103	15,747	10,928	12,743	39,869	10,415	6,487
島根	22,003	458,366	15,493	10,724	12,973	39,754	10,238	6,554
岡山	19,901	456,131	15,153	10,629	12,059	45,953	9,824	6,864
広島	20,475	439,306	15,599	11,297	12,091	41,689	10,076	6,682
山口	21,264	449,110	15,808	11,162	12,349	38,908	10,263	6,374
徳島	20,668	448,457	15,201	11,103	12,188	39,882	9,957	6,594
香川県	20,324	440,522	15,335	11,036	12,032	41,217	9,922	6,677
愛媛	20,434	419,194	15,317	10,005	11,895	41,555	9,778	5,898
高知	21,905	453,343	15,767	10,831	12,864	39,821	10,469	6,273
福岡	21,183	460,349	15,351	11,674	11,813	43,300	9,528	6,192
佐賀	22,566	461,433	16,208	10,894	12,126	37,088	9,804	5,890
長崎	21,252	428,994	15,102	10,633	12,216	38,125	9,801	6,120
熊本	21,015	417,259	15,100	10,861	11,968	37,616	9,736	5,815
大宮	21,801	414,416	15,848	11,842	12,500	38,469	10,319	6,284
宮崎	21,320	439,811	15,483	12,124	12,223	40,226	10,023	6,317
鹿児島	20,650	411,860	14,862	10,508	11,927	39,604	9,722	5,650
沖縄	23,196	434,257	16,008	11,613	13,629	42,134	10,920	6,229

協会管掌健康保険

(都道府県編)

・医療費の諸率

養 者 分				1 人 当 た り 医 療 費 の 伸 び 率			
1 人 当 た り 医 療 費				1 人 当 た り 医 療 費 の 伸 び 率			
合 計	入 院	入院外(薬剤 支給を含む)	歯 科	合 計	入 院	入院外(薬剤 支給を含む)	歯 科
円	円	円	円	%	%	%	%
165,011	48,439	100,193	16,380	3.72	2.17	4.78	1.95
179,078	58,095	103,449	17,535	4.48	2.98	5.95	1.10
169,916	49,130	105,941	14,845	5.28	5.53	5.54	2.68
166,641	51,987	99,128	15,525	2.58	△ 0.11	4.13	2.05
165,922	46,809	103,497	15,617	3.49	0.66	5.07	1.91
193,839	62,333	114,734	16,772	5.14	6.21	5.08	1.75
179,439	56,169	107,475	15,795	6.19	8.14	5.68	2.94
169,566	48,523	105,557	15,486	2.66	0.10	3.88	2.70
156,588	44,726	96,612	15,249	4.91	4.90	5.36	2.16
162,448	44,743	103,007	14,698	4.40	3.70	5.31	0.43
166,399	47,585	103,103	15,710	3.82	1.68	5.26	1.16
156,335	42,609	97,517	16,209	3.97	1.21	5.66	1.48
161,083	44,893	99,785	16,404	5.44	5.72	5.95	1.74
163,966	43,844	102,930	17,193	3.39	1.27	4.63	1.60
158,362	42,468	99,337	16,557	3.55	3.41	3.97	1.41
160,092	46,136	99,426	14,530	3.88	4.96	3.82	0.95
157,146	47,745	95,287	14,114	3.41	1.46	4.73	1.39
161,480	52,653	95,196	13,631	4.19	1.08	6.15	3.20
158,750	51,941	93,391	13,418	3.40	4.92	3.08	△ 0.00
167,746	50,662	101,775	15,308	3.05	2.36	3.90	△ 0.16
151,250	49,466	88,895	12,888	3.32	0.36	5.22	2.19
163,951	43,166	102,933	17,852	3.93	1.79	4.88	3.74
155,305	42,258	98,894	14,153	2.09	△ 2.10	4.18	0.81
162,430	42,497	101,251	18,682	2.82	0.06	4.07	2.64
154,896	44,911	94,717	15,269	3.32	2.13	4.02	2.58
154,972	47,698	92,529	14,745	△ 0.66	△ 8.13	3.58	△ 0.11
157,952	47,751	94,457	15,743	3.96	2.35	5.02	2.69
163,233	46,761	97,685	18,787	4.14	2.25	5.27	3.17
163,518	47,231	99,028	17,259	4.27	3.18	5.16	2.30
156,315	47,120	93,901	15,294	3.04	0.72	4.67	0.49
155,877	42,471	97,362	16,043	3.94	4.65	4.12	1.08
174,786	55,215	104,952	14,618	3.70	△ 0.11	6.72	△ 2.05
182,564	62,202	106,671	13,692	4.18	3.90	4.64	1.95
171,263	49,925	103,925	17,413	3.73	4.18	3.84	1.82
163,477	46,717	100,658	16,102	2.97	1.61	3.79	1.88
175,948	53,776	105,988	16,184	4.18	3.33	5.09	1.26
183,212	57,170	107,687	18,355	3.03	6.73	1.57	0.67
180,067	52,973	109,298	17,796	3.65	△ 0.65	5.72	4.58
168,801	52,046	101,926	14,829	4.17	3.16	4.93	2.63
172,723	57,212	100,541	14,971	3.66	0.84	5.60	1.92
172,322	54,740	100,212	17,370	3.32	2.25	4.21	1.60
188,167	62,532	110,635	15,000	3.95	0.72	6.35	0.69
169,104	57,395	96,385	15,325	4.28	3.20	5.33	1.88
176,349	57,218	105,013	14,118	5.09	5.65	5.21	2.05
169,231	53,198	101,389	14,644	4.27	4.02	4.94	0.71
164,645	50,946	98,992	14,707	5.32	6.08	5.52	1.49
161,557	53,027	94,461	14,069	3.44	0.53	5.36	2.05
153,174	54,450	85,584	13,140	3.88	5.61	3.29	0.82

第7表(続) 保険給付費

協会管掌健康保険(被扶養者分(義務教育就学前))(再掲)

都道府県別	(再掲)								
	1,000人当たり診療件数				診療1件当たり日数				
	合計	入院	入院外	歯科	合計	入院	入院外	歯科	
総数	11,948.49	177.13	10,476.72	1,294.64	1.68	6.54	1.63	1.42	
北海道	青森	11,368.69	252.85	9,905.77	1,210.06	1.65	6.04	1.55	1.54
	岩手	12,536.58	171.12	11,212.99	1,152.47	1.87	6.71	1.83	1.62
	宮城	10,801.19	213.13	9,459.13	1,128.93	1.64	6.84	1.53	1.53
	秋田	12,101.27	145.74	10,616.15	1,339.38	1.59	6.80	1.54	1.44
	山形	12,292.52	249.34	10,688.17	1,355.01	1.68	6.16	1.60	1.48
山福茨栃群	福島	12,855.76	204.84	11,257.93	1,393.00	1.60	6.30	1.54	1.38
	茨城	12,514.48	184.05	11,033.83	1,296.59	1.67	6.47	1.61	1.54
	栃木	11,031.15	155.41	9,709.43	1,166.31	1.58	7.16	1.50	1.50
	群馬	12,540.83	153.30	11,139.91	1,247.62	1.73	7.37	1.68	1.47
	山馬	13,025.17	164.04	11,446.05	1,415.08	1.71	7.05	1.67	1.43
埼千東神新	千葉	11,899.96	147.51	10,399.46	1,352.99	1.62	7.27	1.56	1.42
	千代田	11,279.95	146.92	9,856.81	1,276.22	1.57	7.07	1.51	1.41
	東京都	12,343.89	153.83	10,853.57	1,336.50	1.64	6.83	1.60	1.37
	神奈川	11,993.24	140.65	10,562.34	1,290.25	1.61	6.91	1.57	1.41
	新潟	10,959.72	172.76	9,845.31	941.64	1.65	6.17	1.59	1.41
富石福山長	富山	12,545.09	175.63	10,900.92	1,468.54	1.66	6.28	1.64	1.29
	石川	11,052.02	162.62	9,949.49	939.90	1.70	6.94	1.64	1.42
	福井	11,194.02	181.21	10,058.82	953.99	1.65	6.42	1.58	1.49
	山梨	12,684.79	215.70	11,131.05	1,338.03	1.65	6.61	1.58	1.47
	長野	9,807.42	172.83	8,681.24	953.36	1.56	6.68	1.47	1.44
岐静愛三滋	岐阜	12,762.28	182.92	10,927.50	1,651.86	1.69	5.90	1.67	1.31
	静岡県	11,182.03	142.95	9,937.41	1,101.67	1.62	6.86	1.57	1.40
	愛知	12,760.20	177.25	10,946.81	1,636.14	1.67	6.18	1.65	1.29
	三重	10,566.45	159.07	9,217.85	1,189.53	1.61	6.42	1.56	1.34
	滋賀	11,212.68	187.61	9,812.82	1,212.25	1.55	5.73	1.49	1.38
京大兵奈和	京都	10,723.80	181.86	9,518.75	1,023.19	1.65	6.39	1.58	1.38
	大阪	11,515.31	192.96	10,062.19	1,260.17	1.71	6.30	1.66	1.41
	兵庫県	11,689.47	173.59	10,232.27	1,283.62	1.67	6.44	1.62	1.38
	奈良	10,485.75	176.21	9,251.96	1,057.57	1.63	6.37	1.57	1.41
	和歌山	12,365.55	170.26	10,917.90	1,277.38	1.67	5.91	1.63	1.45
鳥島岡広山	鳥取	11,747.73	207.06	10,637.92	902.75	1.75	6.22	1.69	1.46
	島根	12,215.97	218.49	10,984.19	1,013.29	1.75	6.07	1.69	1.40
	岡山	13,238.47	166.59	11,362.29	1,709.58	1.72	6.74	1.71	1.27
	広島	11,817.90	165.52	10,340.24	1,312.13	1.71	6.90	1.67	1.37
	山口	12,292.67	179.16	10,770.72	1,342.78	1.75	6.85	1.70	1.46
徳香愛高福	徳島	13,501.18	213.70	11,592.96	1,694.52	1.72	6.37	1.69	1.33
	香川	13,707.46	197.02	11,809.90	1,700.53	1.71	6.06	1.68	1.37
	愛媛	13,353.14	214.98	11,614.30	1,523.86	1.80	6.20	1.77	1.42
	高知	12,398.29	202.90	11,023.37	1,172.02	1.71	7.34	1.63	1.50
	福岡	12,742.46	172.79	11,056.90	1,512.77	1.81	6.81	1.77	1.52
佐長熊大宮	佐賀	12,602.70	168.60	11,256.51	1,177.58	1.86	6.75	1.81	1.61
	長崎	11,376.08	192.31	9,996.14	1,187.62	1.74	6.53	1.67	1.51
	熊本	12,920.64	208.19	11,567.12	1,145.33	1.78	6.53	1.71	1.61
	大分	12,265.28	177.23	10,901.66	1,186.39	1.75	6.55	1.70	1.52
	宮崎	12,096.72	145.31	10,833.74	1,117.67	1.73	6.94	1.66	1.65
鹿児	鹿嶋	11,173.92	195.42	9,836.73	1,141.78	1.72	6.52	1.65	1.50
	沖縄	10,163.15	198.18	9,065.85	899.12	1.65	6.23	1.56	1.64

協会管掌健康保険

(都道府県編)

・医療費の諸率

義務教育				就学前			
診療1件当たり医療費				診療1日当たり医療費			
合計	入院	入院外(薬剤支給を含む)	歯科	合計	入院	入院外(薬剤支給を含む)	歯科
円	円	円	円	円	円	円	円
17,769	395,501	12,446	9,167	10,579	60,500	7,638	6,455
20,385	342,039	13,433	10,078	12,337	56,618	8,641	6,560
17,202	355,838	12,827	9,488	9,174	53,005	7,019	5,857
18,265	342,845	12,082	8,798	11,146	50,160	7,876	5,735
16,732	427,384	12,165	8,245	10,514	62,876	7,904	5,731
19,390	339,083	13,247	9,022	11,526	55,062	8,264	6,078
16,598	345,892	11,719	7,606	10,406	54,910	7,627	5,528
17,339	374,428	12,395	8,720	10,352	57,894	7,693	5,674
17,378	423,398	11,864	9,185	10,996	59,124	7,903	6,140
16,588	427,005	11,887	8,140	9,615	57,908	7,094	5,521
16,960	435,914	12,036	8,224	9,899	61,835	7,200	5,744
17,150	464,919	11,846	9,098	10,614	63,935	7,589	6,401
17,845	451,068	12,500	9,259	11,340	63,821	8,261	6,571
17,309	435,809	12,379	9,174	10,581	63,789	7,760	6,705
17,133	445,840	12,355	9,516	10,630	64,541	7,888	6,766
17,838	344,362	12,968	8,850	10,826	55,841	8,148	6,296
15,642	351,143	11,376	7,184	9,418	55,924	6,953	5,555
16,276	371,396	11,259	7,943	9,579	53,479	6,865	5,611
15,537	329,450	10,553	8,459	9,406	51,353	6,675	5,663
17,275	358,959	11,781	7,898	10,460	54,305	7,470	5,365
18,055	428,765	11,016	7,696	11,565	64,207	7,482	5,329
16,514	345,722	12,247	8,287	9,786	58,580	7,316	6,320
17,384	449,013	12,162	8,483	10,732	65,413	7,750	6,076
17,197	386,805	12,381	9,375	10,311	62,589	7,500	7,260
16,650	385,092	11,406	8,009	10,352	60,000	7,312	5,979
16,844	344,441	11,660	8,115	10,883	60,157	7,834	5,870
18,387	402,649	12,088	8,690	11,172	62,971	7,631	6,313
18,790	391,049	12,696	10,454	11,002	62,112	7,662	7,407
18,078	414,696	12,473	9,120	10,858	64,356	7,698	6,630
17,602	383,850	11,645	8,696	10,790	60,303	7,433	6,173
16,738	380,343	11,905	9,581	10,049	64,319	7,325	6,628
19,692	376,775	13,611	9,443	11,248	60,565	8,061	6,476
18,797	372,404	12,735	8,258	10,749	61,344	7,515	5,887
17,077	421,602	12,383	8,853	9,949	62,517	7,244	6,957
18,159	400,017	13,140	9,541	10,641	57,989	7,889	6,941
18,680	408,441	13,343	9,482	10,686	59,643	7,853	6,491
18,357	396,160	12,873	8,231	10,673	62,159	7,611	6,196
16,973	376,903	12,162	8,687	9,943	62,242	7,226	6,347
18,283	375,693	12,996	8,156	10,176	60,557	7,363	5,761
18,438	424,079	12,016	8,617	10,774	57,747	7,369	5,757
18,476	430,792	13,165	10,204	10,203	63,269	7,425	6,728
17,640	396,495	12,826	9,415	9,500	58,699	7,088	5,852
17,864	357,142	12,347	9,363	10,281	54,720	7,383	6,198
17,720	356,828	12,473	9,073	9,979	54,682	7,308	5,643
17,840	356,245	13,212	9,814	10,202	54,398	7,793	6,454
17,937	426,893	13,234	10,352	10,397	61,533	7,959	6,264
17,797	358,831	12,143	8,137	10,372	55,054	7,378	5,435
19,205	368,074	12,562	9,292	11,611	59,115	8,078	5,651

第7表(続) 保険給付費

協会管掌健康保険(被扶養者分(義務教育就学前))(再掲)

都道府県別	(再掲) 義務教育就学前							
	1人当たり医療費				1人当たり医療費の伸び率			
	合計	入院	入院外(薬 剤支給を含む)	歯科	合計	入院	入院外(薬 剤支給を含む)	歯科
	円	円	円	円	%	%	%	%
総数	212,319	70,053	130,397	11,868	1.28	0.84	1.49	1.53
北海道	231,748	86,486	133,067	12,194	5.81	9.19	4.20	0.60
青森	215,653	60,890	143,829	10,935	1.03	△ 3.96	3.16	2.90
岩手	197,286	73,072	114,281	9,933	2.75	6.89	0.64	△ 1.49
宮城	202,481	62,287	129,150	11,044	△ 0.64	△ 5.54	2.09	△ 2.59
秋田	238,355	84,548	141,583	12,224	3.07	10.85	△ 0.89	0.87
山形	213,376	70,851	131,930	10,595	0.34	△ 2.34	2.06	△ 2.27
福島	216,985	68,915	136,764	11,307	△ 1.75	△ 6.46	0.79	△ 1.56
茨城	191,704	65,802	115,190	10,712	1.08	△ 1.45	2.58	1.11
栃木	208,029	65,458	132,415	10,156	1.83	1.35	2.34	△ 1.51
群馬	220,907	71,508	137,762	11,637	0.56	0.31	0.85	△ 1.24
埼玉県	204,082	68,579	123,193	12,309	1.56	0.46	2.22	1.23
千葉県	201,294	66,270	123,208	11,816	1.87	0.53	2.72	0.76
東京都	213,657	67,040	134,355	12,261	1.21	△ 1.02	2.26	2.22
神奈川県	205,482	62,706	130,497	12,278	1.82	1.74	1.91	1.15
新潟県	195,496	59,491	127,671	8,333	△ 0.59	△ 0.71	△ 0.48	△ 1.32
富山県	196,224	61,671	124,003	10,550	1.41	4.84	△ 0.22	1.40
石川県	179,883	60,396	112,022	7,465	1.88	0.26	2.60	4.50
福井県	173,921	59,701	106,150	8,070	2.90	13.23	△ 1.99	1.03
山梨県	219,132	77,429	131,136	10,567	△ 3.28	△ 8.91	0.22	△ 1.32
長野県	177,068	74,103	95,629	7,337	0.78	0.70	0.82	0.88
岐阜県	210,755	63,240	133,827	13,688	1.16	2.16	0.55	2.59
静岡県	194,391	64,188	120,858	9,346	△ 1.73	△ 4.87	△ 0.31	2.64
愛知県	219,436	68,560	135,537	15,340	△ 0.26	△ 2.67	0.60	3.43
三重県	175,928	61,257	105,143	9,528	△ 0.24	1.08	△ 1.41	4.67
滋賀県	188,871	64,619	114,414	9,837	△ 6.58	△ 16.87	△ 0.15	△ 0.14
京都府	197,181	73,225	115,065	8,892	2.26	2.95	1.87	1.65
大阪府	216,375	75,456	127,746	13,173	2.08	1.78	2.26	2.14
兵庫県	211,320	71,987	127,626	11,707	1.57	△ 1.02	2.98	2.75
奈良県	184,573	67,638	107,738	9,196	△ 1.66	△ 5.23	0.62	△ 0.58
和歌山県	206,977	64,757	129,981	12,239	2.24	10.86	△ 1.16	△ 2.28
鳥取県	231,335	78,015	144,795	8,525	5.24	10.90	3.20	△ 7.06
島根県	229,620	81,367	139,885	8,367	0.27	2.07	△ 0.85	2.04
岡山県	226,069	70,236	140,699	15,135	1.09	1.25	0.88	2.28
広島県	214,605	66,212	135,874	12,519	0.17	0.03	0.07	2.00
山口県	229,629	73,178	143,718	12,732	4.85	14.04	0.98	1.71
徳島県	247,839	84,658	149,234	13,947	5.00	14.39	0.73	0.51
香川県	232,663	74,258	143,632	14,772	△ 0.13	1.60	△ 1.16	1.48
愛媛県	244,138	80,767	150,943	12,428	3.47	8.27	0.91	5.60
高知県	228,597	86,046	132,452	10,099	0.53	△ 1.05	1.24	5.26
福岡県	235,435	74,438	145,560	15,437	1.39	1.74	1.14	2.05
佐賀県	222,316	66,851	144,378	11,087	△ 3.42	△ 11.05	0.56	△ 3.32
長崎県	203,225	68,683	123,422	11,119	△ 0.00	△ 1.84	0.90	1.72
熊本県	228,958	74,289	144,277	10,391	2.34	3.80	1.80	△ 0.37
大宮	218,814	63,138	144,033	11,643	4.98	6.87	4.65	△ 0.60
宮崎県	216,973	62,032	143,371	11,570	5.24	10.30	3.92	△ 3.31
鹿児島県	198,859	70,123	119,446	9,290	0.70	△ 1.53	1.94	2.31
沖縄県	195,186	72,946	113,885	8,354	0.67	2.29	△ 0.60	4.55

協会管掌健康保険

(都道府県編)

・医療費の諸率

(高齢受給者分 (一般) )

高 齢 受 給 者 分 ( 一 般 )				診 療 1 件 当 た り 日 数			
1,000 人 当 た り 診 療 件 数							
合 計	入 院	入 院 外	歯 科	合 計	入 院	入 院 外	歯 科
16,507.00	355.60	13,703.23	2,448.16	1.99	13.16	1.69	2.04
14,718.05	379.51	12,385.03	1,953.51	1.89	12.68	1.50	2.27
16,197.48	355.47	14,309.69	1,532.32	1.99	13.97	1.66	2.31
16,355.20	328.86	13,995.65	2,030.69	1.84	14.49	1.51	2.02
17,268.66	362.91	14,485.40	2,420.35	1.85	13.16	1.55	1.93
15,902.92	347.53	13,715.45	1,839.95	1.87	14.36	1.51	2.13
17,570.64	359.73	14,845.58	2,365.33	1.86	13.71	1.57	1.88
16,019.63	349.28	13,637.20	2,033.15	1.86	13.74	1.53	2.06
15,020.49	288.68	12,610.73	2,121.08	1.81	12.39	1.54	2.01
16,324.21	322.45	13,667.01	2,334.75	1.93	12.76	1.65	2.06
16,177.29	361.44	13,544.75	2,271.10	1.96	13.66	1.62	2.18
15,862.98	306.18	13,015.98	2,540.82	1.96	13.08	1.68	2.00
15,283.25	311.77	12,504.33	2,467.15	1.93	12.40	1.66	1.99
16,196.93	315.51	13,152.31	2,729.12	1.95	12.35	1.69	1.99
16,192.16	316.98	13,349.24	2,525.93	1.94	11.88	1.70	2.00
16,332.22	307.03	13,544.55	2,480.64	1.84	14.08	1.53	2.01
15,052.24	330.39	12,540.91	2,180.95	1.88	12.24	1.58	2.03
15,171.72	440.91	12,772.24	1,958.57	2.02	13.19	1.62	2.13
15,197.09	415.75	12,837.96	1,943.37	2.12	14.34	1.73	2.11
15,703.41	339.93	13,259.38	2,104.09	1.96	13.70	1.64	2.14
15,597.85	328.21	12,935.34	2,334.30	1.85	12.83	1.54	2.00
16,845.49	347.85	13,810.41	2,687.23	1.99	13.22	1.73	1.87
16,291.22	293.50	13,629.55	2,368.18	1.87	12.21	1.63	1.99
17,061.90	298.43	13,890.63	2,872.83	1.91	11.99	1.70	1.91
17,289.89	335.69	14,390.45	2,563.75	1.97	13.66	1.72	1.83
16,108.98	383.76	13,308.12	2,417.10	2.01	14.00	1.68	1.94
15,953.18	341.93	13,083.31	2,527.93	2.01	12.52	1.73	2.00
17,230.25	358.60	14,089.88	2,781.78	2.09	13.04	1.81	2.07
17,617.89	357.67	14,640.55	2,619.67	2.00	12.68	1.74	2.00
16,944.51	385.55	13,931.38	2,627.58	1.94	12.48	1.65	1.92
17,710.22	396.97	15,100.59	2,212.67	2.03	13.94	1.72	2.06
15,977.91	391.39	13,373.01	2,213.50	2.00	14.60	1.62	2.03
16,333.24	389.15	13,773.45	2,170.64	1.94	14.31	1.58	1.97
16,811.70	401.74	13,715.96	2,694.00	2.01	12.63	1.72	1.90
17,427.53	354.72	14,426.99	2,645.82	2.09	12.88	1.84	2.01
17,241.73	415.48	14,574.84	2,251.41	2.06	14.95	1.69	2.08
17,434.76	382.38	14,619.81	2,432.57	2.08	14.35	1.74	2.15
16,988.37	410.37	14,189.79	2,388.20	2.15	13.26	1.84	2.10
16,734.08	436.64	13,879.64	2,417.80	2.13	13.81	1.77	2.08
16,009.49	441.10	13,308.03	2,260.36	2.09	14.58	1.68	2.08
17,529.82	404.21	14,509.75	2,615.86	2.14	13.50	1.80	2.27
18,029.31	508.92	15,118.00	2,402.39	2.37	15.72	1.95	2.20
18,274.61	491.20	15,239.04	2,544.37	2.21	15.21	1.83	1.97
17,798.28	426.46	15,055.54	2,316.28	2.10	14.14	1.75	2.16
16,308.65	483.57	13,885.75	1,939.33	2.09	13.24	1.68	2.27
16,036.47	391.31	13,726.01	1,919.14	2.05	13.64	1.68	2.32
17,264.37	445.42	14,664.75	2,154.19	2.15	14.70	1.75	2.25
15,508.78	406.41	13,347.41	1,754.96	1.98	13.33	1.61	2.18

第7表(続) 保険給付費

協会管掌健康保険(高齢受給者分(一般))

都道府県別	高 齢 受 給 者							
	診 療 1 件 当 た り 医 療 費				診 療 1 日 当 た り 医 療 費			
	合 計	入 院	入 院 外	歯 科	合 計	入 院	入 院 外	歯 科
	円	円	円	円	円	円	円	円
総 数	34,928	584,586	24,401	14,015	17,589	44,433	14,472	6,868
北海道	39,325	607,880	25,401	17,151	20,760	47,948	16,880	7,560
青森	34,618	586,038	22,898	16,150	17,414	41,963	13,826	6,999
岩手	31,400	521,646	22,224	15,250	17,096	36,005	14,684	7,566
宮城	33,197	550,341	23,614	13,011	17,938	41,820	15,188	6,755
秋田	35,374	552,365	24,847	16,196	18,961	38,478	16,420	7,591
山形	32,243	563,117	22,403	13,264	17,348	41,067	14,283	7,067
福島	33,710	553,925	23,304	14,134	18,094	40,320	15,243	6,847
茨城	33,575	568,664	24,753	13,198	18,501	45,881	16,071	6,577
栃木	33,981	568,726	24,812	13,799	17,592	44,587	14,996	6,704
群馬	34,506	561,727	23,902	13,839	17,569	41,119	14,793	6,350
埼玉県	34,575	610,662	25,253	12,908	17,682	46,692	14,988	6,453
千葉県	35,374	599,823	25,631	13,425	18,329	48,383	15,460	6,760
東京都	33,850	601,076	24,553	13,074	17,387	48,668	14,547	6,564
神奈川県	34,837	615,353	25,054	13,691	17,927	51,805	14,761	6,859
新潟県	31,718	564,222	22,860	14,179	17,280	40,072	14,979	7,057
富山県	33,780	583,688	22,868	13,221	17,972	47,686	14,462	6,526
石川県	40,935	551,429	27,377	14,431	20,269	41,802	16,928	6,779
福井県	40,362	617,685	25,572	14,559	19,000	43,075	14,776	6,894
山梨県	36,742	569,064	26,620	14,529	18,700	41,538	16,266	6,798
長野県	34,673	600,007	24,235	13,030	18,786	46,752	15,755	6,499
岐阜県	34,369	584,238	24,743	12,663	17,286	44,206	14,309	6,784
静岡県	32,744	578,715	24,459	12,762	17,523	47,382	15,048	6,425
愛知県	30,941	584,099	22,778	12,944	16,165	48,719	13,404	6,794
三重県	33,561	594,969	24,259	12,263	17,031	43,540	14,084	6,692
滋賀県	38,226	647,692	25,289	12,694	18,993	46,280	15,055	6,532
京都府	37,241	631,152	26,247	13,808	18,547	50,423	15,129	6,907
大阪府	35,594	618,739	24,804	15,073	17,061	47,466	13,703	7,269
兵庫県	34,322	584,375	24,444	14,428	17,140	46,074	14,033	7,212
奈良県	35,498	587,145	24,522	12,750	18,307	47,060	14,854	6,638
和歌山県	35,604	605,063	23,725	14,509	17,498	43,395	13,812	7,036
鳥取県	36,000	568,710	23,970	14,486	18,029	38,951	14,775	7,136
島根県	36,233	595,916	23,889	14,219	18,703	41,629	15,095	7,223
岡山県	36,463	550,824	25,781	14,144	18,150	43,607	14,987	7,463
広島県	34,640	573,195	25,034	14,812	16,541	44,503	13,575	7,363
山口県	35,557	576,999	23,367	14,556	17,244	38,594	13,814	6,991
徳島県	33,869	578,558	22,634	15,772	16,318	40,319	12,987	7,351
香川県	38,223	580,157	26,399	15,354	17,779	43,755	14,371	7,311
愛媛県	37,808	570,275	25,279	13,567	17,724	41,283	14,242	6,523
高知県	39,696	584,133	25,887	14,752	18,950	40,056	15,383	7,082
福岡県	34,562	576,935	23,061	14,552	16,163	42,722	12,824	6,415
佐賀県	38,892	536,389	26,029	14,454	16,393	34,111	13,343	6,574
長門県	36,217	549,382	23,536	13,101	16,424	36,127	12,894	6,650
熊本県	34,072	516,138	23,593	13,430	16,193	36,492	13,447	6,218
大分県	38,854	521,649	25,360	15,091	18,593	39,397	15,135	6,635
宮崎県	33,981	509,897	22,821	16,760	16,560	37,377	13,550	7,227
鹿児島県	36,273	579,354	22,943	14,722	16,892	39,399	13,105	6,540
沖縄県	39,044	604,666	24,928	15,425	19,728	45,359	15,515	7,066

協会管掌健康保険

(都道府県編)

・医療費の諸率

分 ( 一 般 )							
1 人 当 た り 医 療 費				1 人 当 た り 医 療 費 の 伸 び 率			
合 計	入 院	入院外(薬剤 支給を含む)	歯 科	合 計	入 院	入院外(薬剤 支給を含む)	歯 科
円	円	円	円	%	%	%	%
576,564	207,881	334,372	34,312	3.25	1.33	4.99	△ 1.29
578,792	230,699	314,588	33,505	0.29	△ 3.56	3.62	△ 2.39
560,732	208,320	327,665	24,747	4.12	7.68	2.58	△ 3.60
513,559	171,546	311,045	30,967	△ 0.91	△ 8.70	3.26	6.19
573,269	199,727	342,051	31,491	3.50	1.49	5.02	0.25
562,547	191,962	340,785	29,799	1.40	△ 3.02	4.13	0.82
566,529	202,568	332,588	31,373	7.45	7.61	8.17	△ 0.42
540,017	193,474	317,806	28,737	2.90	1.99	4.03	△ 2.91
504,312	164,162	312,156	27,994	△ 1.31	△ 10.10	4.75	△ 7.88
554,710	183,385	339,108	32,217	6.70	4.41	8.04	6.05
558,207	203,032	323,746	31,429	5.17	6.72	4.52	2.14
548,462	186,974	328,692	32,796	3.67	1.13	5.81	△ 2.23
540,622	187,009	320,493	33,120	3.13	0.68	4.85	0.93
548,260	189,644	322,934	35,681	3.10	1.66	4.57	△ 2.00
564,087	195,055	334,449	34,583	4.70	4.51	5.50	△ 1.52
518,030	173,234	309,622	35,174	1.34	△ 3.12	4.31	△ 1.02
508,460	192,845	286,781	28,834	8.80	11.14	8.15	0.67
621,055	243,129	349,662	28,265	2.02	△ 4.03	7.07	△ 2.02
613,390	256,804	328,293	28,293	1.56	5.16	△ 0.95	△ 0.19
576,982	193,445	352,966	30,571	5.52	△ 0.65	10.14	△ 3.32
540,828	196,930	313,483	30,416	3.74	3.61	4.17	0.30
578,970	203,228	341,715	34,028	4.31	4.41	4.79	△ 0.75
533,440	169,853	333,365	30,222	2.94	0.32	4.67	△ 0.59
527,908	174,315	316,406	37,187	4.75	4.67	5.50	△ 0.81
580,262	199,727	349,096	31,439	2.10	△ 0.12	3.86	△ 2.41
615,788	248,557	336,550	30,682	5.85	10.05	3.99	△ 4.89
594,117	215,808	343,402	34,906	2.11	△ 2.26	5.46	△ 1.46
613,292	221,879	349,482	41,931	3.15	1.92	4.61	△ 2.01
604,682	209,015	357,869	37,797	2.34	△ 2.88	5.95	△ 0.13
601,505	226,375	341,627	33,503	7.46	13.17	4.77	△ 0.46
630,557	240,192	358,261	32,104	7.29	13.21	4.59	△ 2.79
575,202	222,590	320,547	32,066	1.39	△ 3.91	5.79	△ 1.78
591,796	231,903	329,028	30,864	5.56	5.43	6.17	0.37
613,010	221,290	353,617	38,104	0.91	△ 3.13	3.84	△ 1.06
603,682	203,322	361,171	39,189	3.55	4.44	4.27	△ 6.57
613,069	239,733	340,564	32,772	5.25	5.16	5.71	1.25
590,498	221,229	330,902	38,366	1.56	△ 0.39	3.07	0.26
649,346	238,079	374,598	36,669	4.49	△ 0.23	8.78	△ 4.62
632,674	249,007	350,865	32,802	5.98	7.29	5.21	4.39
635,514	257,659	344,511	33,344	2.58	2.18	3.29	△ 1.41
605,871	233,202	334,604	38,066	5.26	6.17	5.51	△ 1.98
701,200	272,977	393,500	34,724	4.68	△ 6.23	14.65	△ 2.26
661,849	269,856	358,660	33,333	0.32	△ 6.08	5.70	0.74
606,426	220,111	355,207	31,108	0.69	△ 7.73	6.99	△ 1.95
633,664	252,255	352,143	29,266	5.95	8.32	5.40	△ 5.82
544,931	199,528	313,238	32,164	△ 4.04	△ 13.17	2.16	2.26
626,225	258,057	336,455	31,713	2.26	2.02	2.10	6.06
605,532	245,743	332,718	27,071	4.05	5.53	3.46	△ 1.50



第7表(続) 保険給付費

協会管掌健康保険(高齢受給者分(一定以上所得者))

都道府県別	高齢受給者分(一定以上所得者)								
	1,000人当たり診療件数				診療1件当たり日数				
	合計	入院	入院外	歯科	合計	入院	入院外	歯科	
総数	17,298.80	339.19	13,996.94	2,962.67	1.82	10.37	1.58	1.94	
北海道	青森	16,011.78	415.67	13,172.59	2,423.52	1.82	10.68	1.49	2.10
	岩手	17,790.86	364.71	15,144.46	2,281.70	1.89	11.87	1.61	2.15
	宮城	17,638.27	372.75	14,499.08	2,766.43	1.76	10.46	1.49	1.98
	秋田	17,987.13	341.99	14,824.55	2,820.59	1.71	10.60	1.48	1.85
山形	形島	17,482.41	349.33	14,411.12	2,721.96	1.71	11.88	1.41	2.03
	福島	19,051.27	365.82	15,407.50	3,277.96	1.74	11.41	1.51	1.73
	茨城	16,574.17	311.19	13,697.30	2,565.68	1.72	9.57	1.50	1.98
	栃木	16,465.83	338.28	13,377.88	2,749.68	1.78	10.07	1.54	1.94
群馬	群馬	17,697.39	322.17	14,483.48	2,891.74	1.81	10.62	1.59	1.93
	山梨	17,108.08	276.80	14,022.59	2,808.69	1.74	9.00	1.54	2.01
	東京	16,371.44	315.88	13,218.61	2,836.94	1.80	10.49	1.56	1.95
	神奈川	15,877.95	293.19	12,692.70	2,892.05	1.74	9.16	1.52	1.94
新潟	新潟	16,563.83	303.56	13,149.69	3,110.58	1.77	10.01	1.55	1.92
	富山	16,684.43	317.20	13,496.29	2,870.94	1.73	9.00	1.52	1.92
	石川	17,376.81	303.12	13,932.53	3,141.15	1.72	10.88	1.47	1.92
	福井	15,549.54	328.16	12,804.73	2,416.66	1.74	10.26	1.48	1.98
山梨	山梨	16,418.34	383.48	13,548.87	2,485.99	1.79	9.64	1.53	2.00
	長野	15,551.87	377.77	12,916.87	2,257.23	1.94	11.38	1.66	1.97
	長野	16,689.09	301.84	13,647.27	2,739.98	1.73	10.19	1.48	2.02
	長野	16,029.29	315.78	13,185.85	2,527.66	1.73	10.19	1.49	1.93
岐阜	岐阜	17,601.48	326.13	13,991.84	3,283.50	1.81	10.35	1.61	1.82
	静岡	16,882.82	288.03	13,881.65	2,713.13	1.73	10.42	1.52	1.90
	愛知	18,056.13	285.06	14,419.06	3,352.01	1.76	9.00	1.60	1.85
	三重	17,755.55	299.04	14,346.45	3,110.06	1.75	10.28	1.56	1.81
滋賀	滋賀	16,710.15	393.07	13,550.96	2,766.12	1.86	10.53	1.61	1.83
	京都	17,369.97	353.13	13,948.87	3,067.97	1.85	10.56	1.63	1.86
	大阪	17,999.19	359.73	14,407.96	3,231.51	1.92	10.65	1.68	1.99
	兵庫	18,145.82	351.53	14,719.94	3,074.35	1.84	10.30	1.62	1.93
和歌山	和歌山	18,021.81	372.89	14,489.19	3,159.73	1.79	11.02	1.54	1.86
	鳥取	18,760.14	335.74	15,535.99	2,888.40	1.87	10.33	1.67	2.00
	島根	17,195.18	308.43	13,872.29	3,014.46	1.73	9.55	1.55	1.75
	岡山	17,262.50	364.28	14,153.14	2,745.09	1.80	11.82	1.55	1.79
広島	広島	18,416.33	371.64	14,661.56	3,383.13	1.86	9.39	1.67	1.85
	山口	18,974.83	361.70	15,443.18	3,169.95	1.94	11.40	1.72	1.93
	徳島	18,036.38	427.56	14,851.53	2,757.29	1.90	12.81	1.57	2.01
	香川	18,284.36	373.86	14,880.00	3,030.50	1.92	12.32	1.67	1.88
高松	高松	17,369.35	362.62	14,132.37	2,874.36	1.93	10.37	1.70	2.02
	愛媛	17,783.84	434.71	14,434.04	2,915.10	2.02	12.56	1.73	1.91
	高松	16,610.81	360.67	13,488.94	2,761.20	1.94	12.56	1.66	1.92
	福岡	18,561.08	399.11	15,123.40	3,038.57	1.95	11.50	1.67	2.11
佐賀	佐賀	18,600.41	450.51	14,993.04	3,156.86	2.04	11.51	1.75	2.07
	長崎	20,160.72	428.37	16,195.94	3,536.41	1.92	10.18	1.73	1.82
	熊本	18,353.76	413.23	15,216.27	2,724.25	1.85	9.39	1.63	1.95
	大分	17,446.70	410.59	14,636.11	2,400.00	1.85	10.99	1.55	2.10
宮崎	宮崎	17,380.91	360.24	14,322.47	2,698.21	1.89	10.28	1.64	2.13
	鹿儿岛	17,814.28	389.01	14,690.46	2,734.80	1.90	10.87	1.64	1.99
沖縄	沖縄	16,660.49	353.05	13,843.43	2,464.01	1.81	10.51	1.54	2.11

協会管掌健康保険

(都道府県編)

・医療費の諸率

一 定 以 上 所 得 者 )							
診 療 1 件 当 た り 医 療 費				診 療 1 日 当 た り 医 療 費			
合 計	入 院	入院外 (薬剤 支給を含む)	歯 科	合 計	入 院	入院外 (薬剤 支給を含む)	歯 科
円	円	円	円	円	円	円	円
33,834	579,262	25,137	12,477	18,625	55,844	15,880	6,430
40,005	588,535	27,338	14,771	22,021	55,099	18,409	7,038
35,218	598,765	24,668	15,166	18,655	50,449	15,345	7,044
34,697	504,972	26,450	14,556	19,750	48,288	17,745	7,352
32,210	565,051	23,844	11,573	18,822	53,318	16,115	6,251
34,113	583,257	24,411	15,003	19,898	49,089	17,342	7,378
31,933	546,634	24,097	11,326	18,330	47,895	15,910	6,537
32,422	533,300	24,774	12,499	18,815	55,744	16,553	6,310
35,211	559,183	26,670	12,307	19,773	55,504	17,328	6,357
33,018	594,980	24,868	11,229	18,239	56,049	15,642	5,807
30,558	535,548	24,398	11,543	17,539	59,480	15,792	5,737
34,677	589,329	26,312	11,892	19,305	56,203	16,906	6,110
34,013	584,491	26,259	12,238	19,599	63,815	17,299	6,317
32,377	584,092	24,510	11,794	18,280	58,349	15,858	6,140
34,559	626,628	25,220	13,046	19,942	69,597	16,574	6,783
31,327	548,331	24,295	12,626	18,245	50,375	16,510	6,572
32,771	522,381	24,093	12,268	18,783	50,895	16,260	6,192
33,696	490,294	24,603	12,820	18,848	50,868	16,109	6,422
36,225	563,559	24,867	12,966	18,663	49,503	14,986	6,573
32,759	503,875	26,283	13,110	18,966	49,430	17,753	6,479
34,402	578,785	25,671	11,938	19,926	56,819	17,282	6,195
32,312	586,369	24,255	11,614	17,818	56,641	15,027	6,399
32,907	598,014	25,341	11,628	19,032	57,372	16,725	6,117
30,140	561,258	23,868	11,956	17,104	62,385	14,922	6,475
30,998	577,688	23,902	11,164	17,701	56,200	15,307	6,181
35,692	519,274	26,642	11,311	19,207	49,294	16,533	6,166
36,263	633,572	26,471	12,034	19,576	59,986	16,243	6,460
34,937	584,426	26,025	13,500	18,243	54,898	15,484	6,793
33,368	574,721	24,739	12,784	18,170	55,773	15,318	6,631
31,745	563,675	22,482	11,445	17,703	51,134	14,585	6,159
34,011	568,075	26,553	12,049	18,165	55,015	15,944	6,017
34,746	633,864	26,504	11,375	20,065	66,395	17,046	6,516
37,083	635,894	26,461	12,385	20,549	53,812	17,072	6,922
33,719	551,950	25,409	12,803	18,175	58,807	15,260	6,912
34,095	568,376	25,700	14,030	17,601	49,858	14,965	7,277
36,260	599,375	24,341	13,138	19,079	46,788	15,547	6,530
34,314	657,482	23,162	12,194	17,867	53,377	13,890	6,485
34,630	556,436	25,566	13,362	17,932	53,675	15,069	6,615
40,405	649,029	27,977	11,185	19,972	51,694	16,192	5,841
39,191	696,249	27,177	12,054	20,171	55,432	16,339	6,272
34,407	587,710	24,223	12,419	17,625	51,091	14,525	5,876
35,861	559,859	25,155	11,928	17,573	48,660	14,367	5,772
32,842	558,895	23,572	11,577	17,063	54,910	13,632	6,357
33,007	511,143	23,884	11,431	17,817	54,453	14,644	5,871
35,158	539,453	24,665	12,873	19,034	49,103	15,916	6,137
31,267	512,466	22,595	13,056	16,522	49,860	13,797	6,143
34,407	537,451	25,367	11,409	18,134	49,449	15,438	5,742
36,622	677,294	23,795	16,890	20,205	64,430	15,474	8,006

第7表(続) 保険給付費

協会管掌健康保険(高齢受給者分(一定以上所得者))

都道府県別		高齢受給者分(一定以上所得者)							
		1人当たり医療費				1人当たり医療費の伸び率			
		合計	入院	入院外(薬剤支給を含む)	歯科	合計	入院	入院外(薬剤支給を含む)	歯科
		円	円	円	円	%	%	%	%
総	数	585,288	196,478	351,846	36,964	2.57	△ 1.37	5.26	△ 0.46
北海道	青森	640,546	244,634	360,114	35,797	△ 2.91	△ 8.34	1.37	△ 4.83
	岩手	626,555	218,374	373,578	34,603	3.82	△ 2.27	4.43	7.29
	宮城	611,997	188,230	383,497	40,269	7.53	9.91	7.00	2.08
	秋田	579,363	193,244	353,475	32,643	1.36	1.89	1.17	0.35
山形	形島	596,372	203,752	351,784	40,837	3.36	19.20	△ 4.69	10.52
	福島	608,365	199,968	371,270	37,127	5.71	△ 4.92	12.52	5.47
	茨城	537,367	165,958	339,339	32,069	0.65	△ 0.39	1.84	△ 5.95
	栃木	579,787	189,159	356,787	33,841	3.32	△ 4.16	7.90	2.18
群馬	群馬	584,338	191,687	360,178	32,473	3.83	1.43	5.54	△ 0.23
	馬場	522,785	148,241	342,122	32,422	△ 2.34	△ 16.91	6.05	△ 5.42
	新潟	567,707	186,160	347,811	33,736	5.16	7.27	4.96	△ 3.50
	長野	540,059	171,368	333,297	35,393	3.58	4.21	4.15	△ 4.24
東京都	東京	536,295	177,305	322,303	36,686	1.52	0.31	2.42	△ 0.33
	神奈川	576,599	198,770	340,375	37,454	5.36	4.26	6.30	2.85
	新潟	544,356	166,212	338,485	39,659	△ 3.84	△ 18.24	4.42	2.63
	山梨	509,576	171,423	308,506	29,647	△ 5.27	△ 16.48	1.56	2.60
石川県	石川	553,227	188,019	333,338	31,870	△ 8.01	△ 24.16	3.47	1.59
	福井	563,366	212,897	321,201	29,267	1.47	△ 3.76	5.78	△ 3.57
	山梨	546,711	152,091	358,698	35,922	9.23	△ 2.36	15.12	8.26
	長野	551,433	182,767	338,490	30,176	5.13	△ 3.43	11.15	△ 1.85
岐阜県	岐阜	568,736	191,235	339,368	38,133	△ 1.79	△ 11.09	3.84	2.47
	静岡	555,568	172,246	351,772	31,549	6.49	9.30	5.40	3.92
	愛知	544,217	159,991	344,148	40,078	0.46	△ 6.94	4.37	△ 0.03
	三重	550,391	172,754	342,915	34,722	6.34	7.62	6.39	△ 0.06
滋賀県	滋賀	596,421	204,113	361,020	31,287	3.06	△ 6.87	10.39	△ 3.69
	京都	629,892	223,731	369,241	36,919	11.07	9.10	13.08	3.87
	大阪	628,833	210,233	374,974	43,626	2.63	△ 2.83	6.43	△ 0.90
	兵庫	605,493	202,029	364,160	39,304	1.30	△ 5.79	6.12	△ 2.04
奈良県	奈良	572,103	210,188	325,752	36,164	△ 2.05	△ 8.24	2.33	△ 1.36
	和歌山	638,059	190,727	412,529	34,802	1.82	△ 21.24	17.80	1.37
	鳥取	597,460	195,505	367,666	34,289	△ 1.20	△ 7.52	2.94	△ 5.19
	島根	640,145	231,641	374,507	33,997	3.92	6.84	2.81	△ 2.64
岡山県	岡山	620,980	205,126	372,540	43,314	1.48	△ 5.80	5.75	3.45
	広島	646,938	205,580	396,883	44,475	0.95	△ 8.94	7.43	△ 2.59
	山口	654,000	256,267	361,507	36,226	3.15	△ 2.71	7.74	3.15
	徳島	627,412	245,807	344,652	36,953	20.66	66.05	4.24	△ 10.52
香川県	香川	601,495	201,776	361,312	38,407	2.32	△ 2.36	5.24	1.45
	愛媛	718,562	282,137	403,820	32,605	6.70	5.05	7.96	5.85
	高知	650,990	251,119	366,587	33,284	4.77	△ 1.57	10.50	△ 3.56
	福岡	638,624	234,559	366,329	37,736	5.55	4.49	7.72	△ 6.71
佐賀県	佐賀	667,025	252,223	377,148	37,654	2.97	2.02	3.86	0.55
	長崎	662,122	239,413	381,770	40,939	2.31	1.51	3.22	△ 1.20
	熊本	605,795	211,221	363,432	31,142	1.45	△ 7.88	8.08	△ 1.47
	大宮	613,384	221,493	360,996	30,894	10.47	22.31	5.00	1.74
鹿児島県	宮崎	543,449	184,610	323,612	35,227	3.24	△ 2.43	6.99	1.50
	鹿児島	612,930	209,075	372,654	31,200	1.64	2.32	2.28	△ 9.23
沖縄県	沖縄	610,147	239,118	329,411	41,618	14.98	49.12	△ 3.08	36.82

協会管掌健康保険

(都道府県編)

・医療費の諸率

(被保険者分)

被 保 険 者 分									
薬 剤 支 給		高 額 療 養 費				傷 病 手 当 金			
1000人当 り件数	1件当た り医療費	1000人当 り件数	1件当た り金額	1000人当 り件数	1件当た り金額	1000人当 り件数	1件当た り日数	1件当た り金額	1人当た り金額
	円		円		円			円	円
3,240.53	10,264	5.64	77,372	0.83	44,426	43.93	33.08	180,058	7,910
3,431.21	11,535	5.10	76,738	0.67	42,453	44.73	30.59	152,052	6,801
3,758.72	10,174	3.71	54,193	0.58	31,994	40.42	33.43	148,344	5,996
3,542.94	10,255	3.87	52,389	0.65	27,991	41.97	33.95	155,935	6,544
3,623.01	10,097	6.29	61,969	0.66	37,207	40.86	31.58	161,260	6,589
3,849.84	10,491	3.61	54,904	0.61	27,402	51.68	30.66	136,561	7,057
3,504.42	9,567	8.29	38,918	0.87	47,227	40.37	32.76	154,424	6,235
3,362.37	10,541	5.11	62,269	0.62	35,647	41.84	33.77	167,460	7,007
3,291.38	11,288	5.03	77,863	0.45	32,954	46.16	32.86	183,834	8,486
3,019.41	10,127	5.14	84,980	1.14	36,128	44.97	32.98	177,944	8,003
2,667.74	11,001	0.68	436,487	0.74	33,114	45.88	31.19	173,099	7,942
3,222.88	10,397	6.37	88,134	0.81	51,497	41.26	33.35	193,524	7,985
3,274.07	10,645	5.48	89,305	0.81	44,521	43.51	33.20	194,044	8,444
3,518.80	9,779	7.31	92,672	0.97	59,050	42.60	33.75	210,379	8,963
3,725.34	10,261	6.51	103,270	0.87	50,911	41.58	33.06	202,426	8,417
3,463.51	9,334	2.36	60,344	0.35	31,915	46.22	33.09	165,972	7,672
2,641.54	10,738	4.55	74,829	0.88	36,261	33.32	34.22	182,084	6,067
2,665.88	11,648	4.46	58,965	0.61	37,388	38.39	34.75	179,861	6,905
2,209.26	11,779	5.89	51,579	1.33	24,742	43.65	33.58	172,513	7,530
3,355.00	10,933	7.15	82,782	0.92	57,413	39.43	34.10	188,625	7,437
3,084.67	10,602	5.83	53,357	0.72	33,231	43.15	32.96	170,096	7,339
2,982.55	10,061	5.98	86,696	1.05	45,257	42.03	31.53	172,962	7,269
3,385.25	9,723	5.14	77,833	1.07	41,644	43.89	31.69	175,677	7,710
2,845.41	10,153	5.65	98,289	1.22	63,317	40.58	32.81	191,754	7,781
3,081.41	10,059	6.03	65,280	1.19	34,266	45.35	32.97	181,142	8,214
2,993.66	10,771	6.56	72,855	0.98	32,016	48.33	32.69	182,908	8,840
2,512.69	12,017	5.20	69,708	1.00	34,214	45.13	33.65	191,147	8,627
2,872.21	10,637	5.61	81,298	0.76	49,444	42.97	34.13	197,915	8,505
3,311.10	10,293	5.64	78,788	0.61	45,923	43.14	34.00	193,724	8,357
2,665.54	10,019	7.48	77,108	1.00	37,920	44.68	33.58	190,144	8,496
2,481.75	11,462	5.12	79,761	0.63	31,878	47.78	33.21	173,344	8,282
3,009.47	10,624	3.57	49,559	0.44	18,034	49.30	32.07	151,238	7,457
3,364.06	10,211	5.15	65,932	0.71	25,512	44.02	33.17	158,758	6,988
2,885.41	9,904	8.00	68,489	1.99	34,031	42.35	33.56	177,821	7,530
3,481.74	10,162	5.21	66,330	0.62	32,412	43.58	34.10	184,376	8,036
3,703.47	10,092	5.93	75,253	0.65	49,537	41.53	33.18	171,935	7,140
2,771.33	10,625	5.45	54,478	1.02	36,046	40.40	36.06	180,715	7,300
3,097.34	11,185	4.45	54,835	0.72	39,064	40.72	37.03	194,568	7,924
2,615.55	11,070	5.54	66,658	1.12	48,678	44.41	32.78	162,209	7,204
3,013.96	10,844	5.48	68,057	0.74	29,813	49.43	33.21	163,236	8,069
3,582.47	9,482	5.37	78,235	0.63	41,221	53.36	31.77	165,357	8,824
4,034.84	9,842	6.04	53,624	0.91	21,611	51.12	32.66	155,838	7,966
3,637.02	9,718	4.03	62,332	0.39	29,329	47.88	32.76	155,085	7,426
3,305.35	9,711	5.97	55,926	0.54	28,655	46.10	33.17	155,198	7,154
3,426.22	10,714	6.02	45,316	0.69	37,541	43.08	33.61	162,337	6,994
3,591.53	9,169	5.14	50,889	0.55	34,799	50.98	32.30	148,002	7,546
3,517.28	8,965	6.01	49,643	1.19	29,882	47.62	35.02	164,102	7,814
3,022.12	9,380	2.83	51,928	0.37	28,789	51.49	31.72	144,430	7,437

第7表(続) 保険給付費

協会管掌健康保険(被扶養者分)

都道府県別	被 扶 養 者 分							
	薬 剂 支 給		高 額 療 養 費				(再掲)義務教育就学前	
	1000人当 たり件数	1件当 たり医療費	1000人当 たり件数	1件当 たり金額	1000人当 たり件数	1件当 たり金額	1000人当 たり件数	1件当 たり医療費
	円		円				円	
総 数	3,968.18	8,155	6.33	73,501	0.76	46,516	6,998.07	5,267
北海道	4,081.46	8,911	8.26	77,310	0.84	44,483	7,428.42	5,717
青森	4,637.48	8,201	4.52	47,935	0.32	27,409	9,035.34	5,326
岩手	4,156.88	8,353	6.44	39,432	0.59	41,389	7,145.41	5,044
宮城	4,500.53	8,085	5.98	56,366	0.45	30,319	7,640.15	5,391
秋田	4,751.78	9,458	3.22	54,533	0.36	34,076	8,452.33	5,792
山形	4,616.11	8,087	14.52	87,899	1.06	39,136	7,891.32	5,002
福島	4,327.67	8,499	5.32	51,849	0.49	43,982	7,476.09	5,419
茨城	3,953.96	8,543	3.40	64,628	0.27	45,797	6,713.84	5,170
栃木	3,866.09	8,008	5.62	63,045	0.82	34,634	7,012.37	5,371
群馬	3,506.70	8,799	4.76	55,913	0.70	33,203	6,275.64	5,619
埼玉県	4,082.45	8,169	5.92	68,883	0.72	41,805	7,222.91	5,066
千葉県	4,080.60	8,318	4.63	73,344	0.40	43,976	7,058.31	5,305
東京都	4,539.26	7,795	5.99	79,324	0.71	54,693	7,902.94	5,129
神奈川県	4,455.99	7,840	7.89	94,771	0.73	55,555	7,841.10	5,150
新潟県	4,304.69	8,357	2.08	62,658	0.27	45,634	7,317.63	5,882
富山県	3,122.47	8,648	7.36	79,306	1.15	50,588	5,062.09	5,504
石川県	3,034.24	9,200	4.28	53,496	0.55	44,576	4,721.08	4,813
福井県	2,564.96	9,673	5.69	48,677	0.88	21,696	3,889.99	4,631
山梨県	4,324.49	8,019	6.58	68,065	0.47	27,522	8,034.47	5,087
長野県	3,344.23	9,002	7.06	53,289	0.60	30,912	4,759.69	5,149
岐阜県	3,885.82	8,085	10.05	85,821	1.85	70,276	6,786.27	5,158
静岡県	4,053.64	7,924	8.67	79,364	1.28	49,072	6,802.36	5,293
愛知県	3,841.26	7,851	10.52	89,638	1.80	59,596	6,758.97	5,203
三重県	3,638.59	7,951	5.88	63,388	0.81	40,190	5,934.89	4,916
滋賀県	3,642.39	8,314	9.42	78,132	1.68	50,013	6,517.01	4,890
京都府	2,919.06	9,357	4.47	68,379	0.65	32,769	4,951.24	5,328
大阪府	3,509.54	8,091	3.77	70,623	0.50	47,945	6,210.79	5,244
兵庫県	3,829.90	8,095	4.08	70,157	0.44	49,633	6,579.80	5,241
奈良県	3,078.57	7,946	6.45	58,220	1.06	50,719	5,294.54	4,731
和歌山県	2,837.37	9,075	3.61	67,509	0.25	34,211	5,010.28	5,635
鳥取県	3,987.92	8,680	2.82	61,341	0.16	30,050	7,357.83	5,172
島根県	4,383.27	8,318	11.12	81,610	1.50	28,126	8,010.76	5,092
岡山県	3,667.47	7,749	5.95	63,120	1.28	32,921	6,588.58	5,091
広島県	4,059.16	8,218	4.13	66,383	0.33	37,611	7,119.66	5,688
山口県	4,295.06	8,534	9.81	73,351	0.68	29,500	7,705.39	5,780
徳島県	3,692.59	8,264	4.76	53,751	0.84	34,262	7,172.34	5,568
香川県	4,047.11	8,536	4.04	58,547	0.61	29,664	7,334.31	5,126
愛媛県	3,509.34	8,325	8.95	83,817	1.19	54,382	7,220.59	5,557
高知県	3,593.60	8,762	9.92	80,934	0.98	32,306	6,643.63	5,148
福岡県	4,291.84	7,595	9.16	87,884	0.69	38,118	8,004.17	5,233
佐賀県	4,646.87	8,257	6.66	57,890	0.57	24,351	8,003.72	5,178
長崎県	3,914.85	8,240	3.71	56,388	0.13	31,909	6,359.11	5,381
熊本県	4,186.52	7,821	7.50	43,915	0.69	23,344	7,616.82	5,302
大宮	4,124.81	7,998	5.89	41,835	0.53	23,538	7,918.87	4,992
宮崎県	4,247.43	7,895	3.69	53,107	0.35	31,925	7,920.64	5,655
鹿児島県	4,151.26	7,104	5.90	43,117	0.65	27,031	7,351.95	4,790
沖縄県	3,549.60	7,989	3.98	33,568	0.29	35,231	6,705.70	5,109

協会管掌健康保険

(都道府県編)

・医療費の諸率

(高齢受給者分)

(世帯合算分)

(再掲)

高齢受給者分 (一般)		高齢受給者分 (一定以上所得者)		世帯合算高額療養費		高額療養費総計	
薬剤支給		薬剤支給					
1000人当たり 件数	1件当たり 医療費	1000人当たり 件数	1件当たり 医療費	1000人当たり 件数	1件当たり 金額	1000人当たり 件数	1件当たり 金額
円		円		円		円	
8,623.45	14,274	8,607.10	14,826	9.11	41,955	15.84	54,738
8,629.99	14,937	8,830.02	16,485	11.11	45,855	18.28	56,726
10,268.00	13,975	10,243.71	14,569	12.64	27,930	17.16	33,520
9,802.19	13,254	10,246.43	15,206	12.05	28,965	17.56	33,752
9,987.53	14,048	10,007.42	13,896	12.42	31,781	19.16	40,874
10,103.89	15,520	9,695.82	14,911	14.78	23,651	18.74	29,541
9,411.51	13,534	9,458.47	15,818	12.41	39,598	24.07	50,962
8,955.80	14,433	8,617.45	15,260	9.67	32,179	15.43	41,093
8,206.76	15,895	8,384.07	17,314	6.76	34,086	11.50	49,167
7,978.72	14,994	8,000.22	15,038	9.19	32,175	15.53	47,277
7,146.81	15,249	7,147.35	14,875	8.89	33,360	12.04	50,211
8,663.27	14,426	8,612.52	15,013	7.95	37,590	14.90	55,852
8,188.74	14,775	8,253.86	15,646	6.29	44,235	12.06	60,894
9,134.58	13,652	8,922.55	13,686	6.55	55,388	14.23	71,229
9,615.75	13,718	9,501.36	14,021	6.81	57,859	14.70	77,553
9,428.26	13,155	9,389.07	13,612	4.89	32,442	7.45	41,297
6,752.89	14,469	6,977.88	16,237	9.11	41,583	15.76	54,425
6,958.99	17,638	7,130.94	16,140	10.22	35,880	15.19	42,090
5,788.80	17,397	5,710.96	15,516	12.92	31,893	19.87	36,846
8,747.34	16,012	8,976.89	14,806	12.16	33,649	19.79	49,287
8,145.32	14,724	8,071.62	16,935	12.95	30,133	19.96	37,577
8,413.41	14,208	8,236.31	14,071	8.82	56,500	18.00	69,592
8,954.58	13,364	8,817.69	14,766	9.85	42,329	17.59	56,101
7,789.23	13,906	7,874.46	14,009	7.14	71,713	16.35	80,975
7,989.35	14,198	7,615.18	15,916	12.47	30,101	19.47	40,967
8,211.89	15,555	8,220.87	15,846	12.99	38,438	22.07	51,790
6,607.89	17,982	7,062.90	17,518	9.80	34,594	15.53	45,431
7,793.57	14,601	7,691.74	15,794	6.78	46,687	12.22	58,932
9,270.79	14,010	9,012.81	14,717	7.29	43,812	12.77	56,309
7,206.45	13,666	7,399.96	14,109	10.02	38,290	18.05	50,568
6,891.22	15,269	7,094.62	19,115	11.10	32,217	16.01	44,200
7,886.90	16,830	8,224.10	19,626	10.28	30,039	13.87	35,372
8,527.21	14,300	8,303.56	14,889	10.08	47,878	18.69	57,820
7,603.22	14,429	7,017.21	13,295	10.04	39,223	18.88	49,087
9,469.01	13,875	9,839.23	15,151	9.04	33,209	14.29	44,240
9,893.20	13,658	10,022.98	14,757	10.57	43,675	18.79	55,851
6,645.63	15,311	7,369.50	14,989	15.51	27,493	21.63	34,222
8,492.70	17,009	8,217.11	15,495	10.17	38,318	15.12	43,279
7,034.79	16,142	7,255.78	18,171	13.37	41,859	21.54	53,519
7,997.34	15,066	7,777.61	16,062	15.67	42,235	23.78	51,918
9,902.26	12,816	10,086.88	13,630	8.91	51,947	16.58	64,914
11,435.71	14,136	11,349.62	13,913	16.06	29,788	23.13	36,578
10,536.68	13,529	10,918.70	13,675	8.15	36,626	12.33	43,827
9,251.62	13,448	8,879.51	13,549	11.31	37,525	18.52	41,702
8,974.54	15,084	9,184.67	15,388	18.99	25,165	25.58	29,698
9,501.07	12,372	9,454.47	11,752	8.15	38,161	13.13	42,657
9,692.04	12,003	9,122.98	14,776	12.32	37,746	19.24	40,130
9,006.36	12,861	9,035.12	13,815	7.20	33,192	10.90	35,776

第8表 療養

協会管掌健康保険（加入者合計）

都道府県別	加 入												
	療養費計		証交付前の受診		証持参できず		その他立替払		伝染病		生血		
	件数	金額	件数	金額	件数	金額	件数	金額	件数	金額	件数	金額	
		千円	千円	千円	千円	千円	千円	千円	千円	千円	千円	千円	
総数	15,850,644	79,168,115	72,907	1,247,722	17,942	265,463	34,227	871,728	-	-	3	113	
北海道	道	511,677	2,607,333	6,421	129,217	523	5,174	187	6,005	-	-	-	-
	青森	98,576	502,639	60	760	25	384	644	8,323	-	-	-	-
	岩手	126,937	540,003	858	13,380	35	878	96	6,580	-	-	-	-
	宮城	298,795	1,285,661	1,081	18,988	208	3,866	111	2,894	-	-	-	-
	秋田	85,879	436,692	693	8,999	36	500	114	3,417	-	-	-	-
山形	形	107,314	462,412	363	9,118	72	948	89	4,431	-	-	-	-
	福島	216,837	995,573	1,108	21,912	117	2,659	301	5,955	-	-	-	-
	茨城	182,986	913,116	2,326	26,812	271	3,580	75	2,970	-	-	-	-
	栃木	191,657	978,695	1,048	16,116	56	722	177	6,926	-	-	-	-
	群馬	217,033	1,093,252	1,056	13,446	120	1,292	58	2,099	-	-	-	-
埼玉県	玉	512,266	2,720,170	3,597	59,708	632	8,550	190	7,074	-	-	-	-
	千葉	313,802	1,642,017	4,979	68,388	242	2,741	274	12,726	-	-	-	-
	東京	1,875,779	9,833,192	18,237	351,028	4,765	82,544	1,641	68,785	-	-	-	-
	神奈川	546,132	2,803,873	1,189	19,341	413	6,080	8,044	161,134	-	-	-	-
	新潟	205,505	1,012,766	2,560	42,976	529	6,688	72	3,420	-	-	-	-
富山県	山	171,057	898,664	74	941	79	1,072	291	9,091	-	-	-	-
	石川	149,957	727,327	79	1,189	42	499	411	7,073	-	-	-	-
	福井	96,253	433,714	113	1,600	30	365	190	10,790	-	-	-	-
	山梨	94,956	475,613	862	13,285	68	4,302	57	1,981	-	-	-	-
	長野	230,501	1,122,425	1,974	26,297	246	2,804	204	4,432	-	-	-	-
岐阜県	阜	341,172	1,658,130	1,637	23,887	157	1,825	88	3,170	-	-	-	-
	静岡	330,647	1,556,349	1,503	20,790	299	3,404	348	8,699	-	-	-	-
	愛知	965,625	4,492,745	4,212	71,110	1,678	24,857	684	21,783	-	-	-	-
	三重	160,083	719,232	515	5,672	79	955	689	12,233	-	-	-	-
	滋賀	125,208	580,078	182	1,918	93	1,153	575	20,447	-	-	-	-
京都府	都	497,495	2,492,491	2,071	33,429	620	6,727	764	12,925	-	-	-	-
	大阪	2,405,354	13,985,368	4	59	2,989	44,221	9,331	192,006	-	-	-	-
	兵庫	700,296	3,447,638	2,499	45,468	1,251	15,562	839	28,472	-	-	-	-
	奈良	169,179	793,160	329	4,928	51	714	307	7,558	-	-	-	-
	和歌山	184,092	870,897	279	4,233	130	1,612	103	3,976	-	-	-	-
鳥取県	取	31,443	151,637	110	1,645	19	205	274	3,717	-	-	-	-
	島根	47,045	238,123	346	29,201	66	1,076	28	1,128	-	-	-	-
	岡山	253,237	1,115,411	962	18,539	104	1,198	773	25,130	-	-	1	30
	広島	339,974	1,576,948	1,715	27,105	265	3,321	411	23,182	-	-	-	-
	山口	128,021	616,921	258	3,313	102	1,229	512	12,058	-	-	-	-
徳島県	島	152,965	673,683	101	1,116	70	804	76	1,757	-	-	-	-
	香川	177,174	719,790	338	5,145	275	6,836	46	1,885	-	-	-	-
	媛	181,317	749,789	956	13,617	208	2,583	62	2,681	-	-	1	38
	高知	85,438	376,844	447	4,978	103	1,882	364	6,178	-	-	-	-
	福岡	1,005,047	4,829,389	602	7,753	355	3,794	2,455	60,385	-	-	-	-
佐賀県	賀	129,822	614,742	107	1,107	63	963	156	4,245	-	-	-	-
	長崎	236,837	1,062,850	752	9,950	83	772	83	8,527	-	-	-	-
	熊本	205,793	959,374	366	4,514	93	1,138	462	7,537	-	-	-	-
	大分	158,708	691,514	161	2,392	74	899	230	10,464	-	-	-	-
	宮崎	145,255	657,004	84	1,074	39	366	265	4,939	-	-	-	-
鹿児島	島	265,478	1,208,319	198	4,105	52	547	293	10,005	-	-	-	-
	沖縄	194,040	844,547	3,495	57,178	115	1,172	783	40,532	-	-	1	46

協会管掌健康保険

(都道府県編)

費の内訳

者		合 計									
治療用器具		はり・きゅう		あんまマッサージ		柔道整復				海外療養費 (再掲)	
		委任分		申請分							
件数	金額	件数	金額	件数	金額	件数	金額	件数	金額	件数	金額
千円		千円		千円		千円		千円		千円	
246,224	5,550,241	415,610	2,868,542	63,641	1,268,599	14,999,948	67,094,765	142	941	6,798	246,401
13,809	298,140	36,197	220,336	4,298	41,588	450,239	1,906,840	3	32	125	3,633
2,990	60,189	979	6,993	119	1,952	93,759	424,037	-	-	12	165
1,813	53,691	665	4,819	325	6,029	123,145	454,626	-	-	9	637
3,277	86,965	2,171	12,370	1,007	24,697	290,940	1,135,882	-	-	70	1,953
2,202	42,921	248	1,229	866	20,023	81,720	359,603	-	-	8	105
2,442	49,449	760	3,510	406	7,626	103,182	387,330	-	-	20	778
2,318	60,560	2,016	14,873	1,221	26,488	209,756	863,125	-	-	32	1,311
2,731	71,563	2,321	15,127	632	15,972	174,630	777,092	-	-	57	2,101
2,160	64,105	1,692	9,458	1,088	22,084	185,435	859,281	1	3	26	1,049
3,443	84,217	862	5,632	954	21,502	210,540	965,066	-	-	41	1,363
5,236	141,775	5,000	34,286	2,620	51,915	494,989	2,416,849	2	13	167	6,243
3,088	83,700	4,510	32,488	1,185	24,593	299,516	1,417,343	8	38	161	8,457
18,221	494,770	37,381	261,026	9,956	206,658	1,785,570	8,368,271	8	110	1,486	59,992
5,567	151,073	10,261	69,045	5,805	116,083	514,852	2,281,108	1	10	214	9,643
5,690	109,167	1,802	9,023	950	19,005	193,902	822,488	-	-	48	2,481
2,781	64,225	7,111	44,100	408	6,970	160,312	772,264	1	2	46	1,738
2,436	53,034	4,587	26,120	552	9,252	141,850	630,160	-	-	60	755
1,976	37,232	3,858	16,499	233	4,411	89,853	362,817	-	-	43	2,284
1,201	28,715	1,843	10,766	757	15,165	90,168	401,398	-	-	45	1,389
3,508	75,701	4,033	23,516	1,018	19,094	219,518	970,580	-	-	156	3,388
6,621	146,013	6,683	46,777	1,201	32,043	324,784	1,404,406	1	8	76	2,621
6,200	149,866	3,322	21,784	2,722	49,275	316,250	1,302,506	3	25	164	2,858
21,469	502,318	38,956	228,696	4,209	83,767	894,335	3,559,629	82	586	627	20,110
4,026	82,136	4,852	28,136	562	9,703	149,360	580,396	-	-	66	2,512
3,309	68,237	1,954	15,455	572	12,460	118,523	460,408	-	-	80	10,576
8,604	178,321	7,255	48,043	1,849	43,977	476,302	2,168,978	30	91	316	5,964
21,613	461,810	122,419	1,039,798	6,685	146,654	2,242,311	12,100,798	2	24	1,310	35,708
10,848	234,397	17,666	122,858	1,755	33,595	665,438	2,967,286	-	-	248	11,246
3,222	63,346	2,987	20,040	342	6,744	161,941	689,830	-	-	74	2,101
2,084	49,589	5,938	45,099	392	5,406	175,166	760,983	-	-	28	2,979
1,733	36,712	516	3,294	236	3,061	28,555	103,004	-	-	3	10
2,540	50,301	534	4,455	132	3,137	43,399	148,826	-	-	15	465
4,992	107,664	3,699	23,056	410	8,481	242,296	931,312	-	-	128	5,403
6,806	148,471	18,605	101,676	1,075	21,232	311,097	1,251,962	-	-	202	13,376
3,261	74,045	2,251	11,838	377	8,590	121,260	505,848	-	-	62	1,051
2,532	50,609	3,036	12,408	471	4,197	146,679	602,791	-	-	27	404
3,749	66,619	2,541	15,267	478	9,383	169,747	614,655	-	-	36	1,176
3,768	81,369	1,799	9,029	703	18,395	173,820	622,078	-	-	62	2,681
2,033	45,147	420	2,812	199	6,270	81,872	309,578	-	-	39	2,203
12,726	275,877	20,887	129,013	1,521	37,578	966,501	4,314,989	-	-	228	9,392
2,829	53,932	1,813	11,124	312	6,769	124,542	536,601	-	-	31	638
3,849	65,561	5,430	32,444	285	3,697	226,355	941,898	-	-	19	537
5,872	124,712	3,317	16,521	577	10,661	195,106	794,292	-	-	70	1,472
3,243	64,973	601	3,059	146	2,481	154,253	607,246	-	-	18	462
3,255	74,889	3,359	17,574	361	6,781	137,892	551,382	-	-	10	254
5,265	109,367	4,052	25,409	669	14,383	254,949	1,044,503	-	-	11	281
2,886	72,772	2,421	11,658	1,000	18,770	183,339	642,420	-	-	22	455



第8表 (続) 療養

協会管掌健康保険 (被保険者分)

都道府県別	被 保												
	療養費計		証交付前の受診		証持参できず		その他立替払		伝染病		生血		
	件数	金額	件数	金額	件数	金額	件数	金額	件数	金額	件数	金額	
総	数	10,505,826	49,898,400	33,882	541,757	5,479	77,555	16,674	394,132	-	-	3	113
			千円		千円		千円		千円		千円		千円
北海道	道	330,311	1,581,647	2,807	49,440	184	1,994	87	2,836	-	-	-	-
	青森	63,208	308,372	16	166	11	235	325	3,900	-	-	-	-
	岩手	86,748	349,332	379	4,612	21	470	38	4,623	-	-	-	-
	宮城	204,384	833,487	459	6,147	70	1,799	67	1,151	-	-	-	-
	秋田	52,991	248,766	303	4,959	10	187	50	674	-	-	-	-
山形	形	70,033	279,515	165	4,020	30	557	45	1,987	-	-	-	-
福島	島	143,382	620,065	558	9,675	36	1,663	190	3,147	-	-	-	-
茨城	城	116,960	551,439	1,128	11,658	149	2,366	43	1,233	-	-	-	-
栃木	木	124,131	609,587	497	7,037	27	456	96	4,657	-	-	-	-
群馬	馬	130,839	632,820	525	6,880	39	573	46	1,351	-	-	-	-
埼玉県	玉	324,626	1,647,090	1,654	25,241	165	2,523	108	3,109	-	-	-	-
	葉	207,404	1,032,717	2,294	30,109	70	838	109	4,088	-	-	-	-
千葉県	京	1,283,335	6,360,812	9,656	172,084	1,466	17,324	740	30,038	-	-	-	-
	川	365,779	1,771,451	339	4,053	135	2,807	4,006	84,595	-	-	-	-
神奈川県	潟	133,901	609,589	1,222	18,802	156	2,108	46	1,478	-	-	-	-
富山県	山	112,703	578,665	17	190	20	433	161	6,116	-	-	-	-
	川	99,495	459,228	19	181	10	127	214	3,181	-	-	-	-
福井県	井	64,098	274,916	53	743	7	103	93	3,078	-	-	-	-
山梨県	梨	61,299	289,406	384	5,788	21	317	25	951	-	-	-	-
長野県	野	146,598	687,538	975	12,545	78	770	96	1,998	-	-	-	-
岐阜県	阜	207,409	945,404	711	10,153	54	819	56	1,503	-	-	-	-
	岡	218,347	977,391	640	8,773	109	1,571	176	3,545	-	-	-	-
静岡県	知	600,727	2,584,804	1,983	31,819	470	8,376	378	12,084	-	-	-	-
	重	106,650	452,651	265	2,530	15	131	353	6,237	-	-	-	-
滋賀県	賀	80,425	339,765	66	737	17	291	308	5,795	-	-	-	-
京都府	都	330,874	1,583,758	869	14,183	241	2,880	396	6,151	-	-	-	-
	阪	1,597,537	9,015,442	1	40	820	10,810	4,469	81,970	-	-	-	-
大阪府	庫	461,357	2,167,825	1,206	18,904	368	4,454	360	12,294	-	-	-	-
	良	108,960	490,193	147	1,958	16	266	144	3,340	-	-	-	-
奈良県	山	119,199	547,108	140	2,783	43	496	38	2,869	-	-	-	-
鳥取県	取	21,703	92,354	53	765	6	68	121	1,663	-	-	-	-
	根	32,486	139,969	150	9,552	19	313	8	524	-	-	-	-
岡山県	山	176,079	742,342	350	8,682	33	422	371	14,855	-	-	1	30
	島	226,919	993,748	745	11,471	58	902	184	6,241	-	-	-	-
広島県	口	87,751	398,121	94	1,170	40	453	247	4,771	-	-	-	-
徳島県	島	105,039	443,722	54	478	26	357	41	1,135	-	-	-	-
	川	120,682	461,548	118	1,471	101	2,426	16	920	-	-	-	-
香川県	媛	120,292	460,853	353	4,846	79	1,220	43	2,227	-	-	1	38
	知	60,899	251,221	198	2,104	44	831	166	2,232	-	-	-	-
高知県	岡	692,159	3,202,596	142	1,662	85	855	1,165	26,124	-	-	-	-
佐賀県	賀	86,920	394,317	43	422	17	445	68	1,129	-	-	-	-
	崎	161,302	693,759	314	4,407	17	250	42	5,171	-	-	-	-
長崎県	本	143,148	624,260	159	1,990	18	344	194	3,667	-	-	-	-
	分	107,853	449,937	35	469	19	378	130	7,997	-	-	-	-
大分県	崎	100,109	425,336	31	386	8	56	134	2,391	-	-	-	-
鹿児島県	島	173,183	762,489	72	968	10	98	152	4,297	-	-	-	-
	縄	135,592	531,042	1,493	24,702	41	396	329	8,811	-	-	1	46

協会管掌健康保険

(都道府県編)

費の内訳

除		者				分					
治療用装具		はり・きゅう		あんまマッサージ		柔道整復				海外療養費 (再掲)	
						委任分		申請分			
件数	金額	件数	金額	件数	金額	件数	金額	件数	金額	件数	金額
千円		千円		千円		千円		千円		千円	
111,761	2,362,366	287,013	1,888,855	25,388	431,743	10,025,546	44,201,373	80	504	3,221	100,774
6,527	145,354	24,070	141,093	2,595	19,054	294,039	1,221,848	2	29	43	1,537
1,391	27,443	713	5,184	45	850	60,707	270,594	-	-	11	119
826	24,774	464	3,009	116	2,902	84,904	308,941	-	-	3	270
1,540	38,791	1,544	8,706	352	7,804	200,352	769,090	-	-	31	306
1,010	18,890	158	793	188	4,160	51,272	219,103	-	-	3	43
1,108	22,303	523	2,452	97	1,187	68,065	247,007	-	-	7	82
1,030	24,541	1,358	8,237	504	10,566	139,706	562,236	-	-	17	552
1,260	30,399	1,773	10,683	262	6,495	112,345	488,604	-	-	37	1,046
1,019	28,146	1,201	6,687	662	13,792	120,628	548,809	1	3	13	700
1,473	33,408	483	2,624	292	5,897	127,981	582,088	-	-	34	836
2,392	60,410	3,476	22,422	970	15,694	315,861	1,517,691	-	-	91	2,453
1,360	34,328	3,206	21,925	548	10,020	199,812	931,391	5	18	43	1,821
8,322	210,963	26,810	177,239	4,319	85,629	1,232,019	5,667,516	3	18	640	26,393
2,495	64,035	7,079	45,518	2,528	42,035	349,196	1,528,399	1	10	102	6,126
2,923	50,080	1,240	6,150	259	5,091	128,055	525,880	-	-	32	784
1,345	26,784	5,200	31,881	149	2,038	105,811	511,224	-	-	27	1,012
1,078	21,876	3,196	17,053	238	3,069	94,740	413,742	-	-	20	273
971	16,612	2,856	11,399	101	2,222	60,017	240,759	-	-	35	2,233
588	13,569	1,285	7,948	230	4,239	58,766	256,594	-	-	19	751
1,614	33,195	2,831	15,982	441	6,699	140,563	616,350	-	-	62	1,345
2,692	54,971	4,248	27,340	226	5,597	199,422	845,021	-	-	49	1,136
2,918	66,486	2,316	14,601	1,099	17,695	211,086	864,695	3	25	94	1,719
8,606	179,022	25,921	146,188	1,050	18,216	562,279	2,188,794	40	304	345	11,170
1,993	39,068	3,335	17,785	198	2,100	100,491	384,800	-	-	32	1,903
1,494	27,860	1,253	7,794	191	3,793	77,096	293,496	-	-	54	682
3,863	78,640	4,650	29,773	623	14,736	320,209	1,437,322	23	72	179	2,977
9,195	183,604	83,274	675,093	2,737	47,850	1,497,039	8,016,051	2	24	628	10,969
4,618	94,290	12,708	83,691	809	11,863	441,288	1,942,330	-	-	114	4,289
1,456	26,257	1,917	12,591	125	2,129	105,155	443,652	-	-	30	1,701
920	19,537	4,276	31,762	247	3,043	113,535	486,617	-	-	11	2,541
837	15,049	334	2,116	136	1,189	20,216	71,503	-	-	1	5
1,252	22,482	365	2,314	36	633	30,656	104,152	-	-	4	216
2,347	48,538	2,835	17,176	173	3,138	169,969	649,501	-	-	71	3,014
3,415	68,857	13,260	69,773	395	7,707	208,862	828,798	-	-	73	2,946
1,540	32,729	1,473	7,367	146	2,420	84,211	349,211	-	-	37	353
1,093	19,679	2,128	7,941	305	1,740	101,392	412,393	-	-	17	339
1,691	28,508	1,974	11,131	165	2,921	116,617	414,172	-	-	7	396
1,786	34,563	1,160	5,208	199	5,715	116,671	407,035	-	-	43	2,227
1,037	22,257	283	1,801	54	2,218	59,117	219,778	-	-	22	203
6,057	123,846	15,049	89,956	423	8,214	669,238	2,951,939	-	-	86	1,806
1,260	23,868	1,448	9,116	77	2,180	84,007	357,156	-	-	5	117
1,821	29,647	3,697	20,690	165	1,854	155,246	631,741	-	-	12	433
2,773	52,440	2,465	12,104	184	2,953	137,355	550,761	-	-	12	633
1,510	29,024	362	1,655	55	1,184	105,742	409,230	-	-	8	140
1,398	30,021	2,358	12,053	132	1,644	96,048	378,785	-	-	4	21
2,629	54,301	2,642	16,845	221	4,872	167,457	681,108	-	-	3	36
1,288	30,921	1,816	8,006	321	4,697	130,303	453,463	-	-	10	119

協会管掌健康保険 (被扶養者分)

都道府県別	被						扶						
	療養費計		証交付前の受診		証持参できず		その他立替払		伝染病		生血		
	件数	金額	件数	金額	件数	金額	件数	金額	件数	金額	件数	金額	
総	数	5,344,818	29,269,715	39,025	705,965	12,463	187,908	17,553	477,596	-	-	-	-
		千円	千円	千円	千円	千円	千円	千円	千円	千円	千円	千円	千円
北海道	青森	181,366	1,025,686	3,614	79,777	339	3,180	100	3,170	-	-	-	-
	岩手	35,368	194,268	44	595	14	149	319	4,423	-	-	-	-
	宮城	40,189	190,671	479	8,768	14	409	58	1,957	-	-	-	-
	秋田	94,411	452,174	622	12,841	138	2,067	44	1,744	-	-	-	-
	山形	32,888	187,926	390	4,039	26	313	64	2,743	-	-	-	-
	福島	37,281	182,897	198	5,098	42	392	44	2,443	-	-	-	-
	茨城	73,455	375,508	550	12,237	81	996	111	2,809	-	-	-	-
	栃木	66,026	361,677	1,198	15,154	122	1,213	32	1,737	-	-	-	-
	群馬	67,526	369,108	551	9,079	29	266	81	2,269	-	-	-	-
	山馬	86,194	460,432	531	6,566	81	719	12	747	-	-	-	-
埼玉県	玉	187,640	1,073,080	1,943	34,467	467	6,027	82	3,965	-	-	-	-
	葉	106,398	609,300	2,685	38,278	172	1,902	165	8,639	-	-	-	-
千葉県	京	592,444	3,472,380	8,581	178,944	3,299	65,220	901	38,747	-	-	-	-
	神	180,353	1,032,422	850	15,287	278	3,273	4,038	76,540	-	-	-	-
	奈	71,604	403,177	1,338	24,174	373	4,580	26	1,943	-	-	-	-
	新												
富山県	山	58,354	319,999	57	751	59	640	130	2,975	-	-	-	-
	川	50,462	268,099	60	1,008	32	372	197	3,891	-	-	-	-
福井県	井	32,155	158,798	60	857	23	262	97	7,713	-	-	-	-
山梨県	梨	33,657	186,207	478	7,497	47	3,985	32	1,030	-	-	-	-
長野県	野	83,903	434,887	999	13,752	168	2,035	108	2,433	-	-	-	-
岐阜県	卓	133,763	712,726	926	13,734	103	1,006	32	1,667	-	-	-	-
	岡	112,300	578,958	863	12,017	190	1,833	172	5,154	-	-	-	-
静岡県	知	364,898	1,907,941	2,229	39,291	1,208	16,481	306	9,700	-	-	-	-
	重	53,433	266,580	250	3,141	64	825	336	5,996	-	-	-	-
	滋	44,783	240,313	116	1,182	76	862	267	14,652	-	-	-	-
	賀												
東京都	都	166,621	908,733	1,202	19,246	379	3,847	368	6,774	-	-	-	-
	阪	807,817	4,969,926	3	18	2,169	33,411	4,862	110,036	-	-	-	-
大阪府	庫	238,939	1,279,814	1,293	26,565	883	11,108	479	16,178	-	-	-	-
	良	60,219	302,967	182	2,970	35	448	163	4,218	-	-	-	-
奈良県	山	64,893	323,789	139	1,449	87	1,116	65	1,106	-	-	-	-
鳥取県	取	9,740	59,283	57	879	13	137	153	2,054	-	-	-	-
	根	14,559	98,154	196	19,649	47	763	20	604	-	-	-	-
岡山県	山	77,158	373,069	612	9,857	71	776	402	10,275	-	-	-	-
	島	113,055	583,200	970	15,634	207	2,419	227	16,941	-	-	-	-
広島県	島	40,270	218,800	164	2,142	62	776	265	7,288	-	-	-	-
	口												
徳島県	島	47,926	229,961	47	638	44	448	35	623	-	-	-	-
	川	56,492	258,242	220	3,674	174	4,410	30	965	-	-	-	-
香川県	媛	61,025	288,936	603	8,770	129	1,363	19	454	-	-	-	-
	知	24,539	125,624	249	2,874	59	1,050	198	3,946	-	-	-	-
高知県	岡	312,888	1,626,793	460	6,091	270	2,939	1,290	34,261	-	-	-	-
福岡県													
佐賀県	賀	42,902	220,425	64	685	46	518	88	3,116	-	-	-	-
	崎	75,535	369,091	438	5,543	66	523	41	3,357	-	-	-	-
熊本県	本	62,645	335,114	207	2,524	75	794	268	3,870	-	-	-	-
	分	50,855	241,576	126	1,923	55	521	100	2,467	-	-	-	-
大宮市	崎	45,146	231,668	53	687	31	310	131	2,548	-	-	-	-
鹿児島県	島	92,295	445,831	126	3,138	42	448	141	5,708	-	-	-	-
	沖	58,448	313,505	2,002	32,475	74	776	454	31,721	-	-	-	-

協会管掌健康保険

(都道府県編)

費の内訳

養		者				分				海外療養費 (再掲)	
治療用器具		はり・きゅう		あんまマッサージ		柔道整復					
						委任分		申請分			
件数	金額	件数	金額	件数	金額	件数	金額	件数	金額	件数	金額
千円		千円		千円		千円		千円		千円	
134,463	3,187,875	128,597	979,687	38,253	836,856	4,974,402	22,893,392	62	437	3,577	145,626
7,282	152,786	12,127	79,244	1,703	22,534	156,200	684,992	1	3	82	2,096
1,599	32,747	266	1,810	74	1,101	33,052	153,443	-	-	1	46
987	28,916	201	1,811	209	3,127	38,241	145,685	-	-	6	368
1,737	48,174	627	3,664	655	16,894	90,588	366,792	-	-	39	1,647
1,192	24,031	90	435	678	15,863	30,448	140,500	-	-	5	63
1,334	27,145	237	1,058	309	6,438	35,117	140,323	-	-	13	697
1,288	36,018	658	6,636	717	15,923	70,050	300,889	-	-	15	759
1,471	41,164	548	4,443	370	9,477	62,285	288,488	-	-	20	1,055
1,141	35,959	491	2,771	426	8,291	64,807	310,472	-	-	13	349
1,970	50,809	379	3,008	662	15,606	82,559	382,978	-	-	7	526
2,844	81,364	1,524	11,864	1,650	36,221	179,128	899,158	2	13	76	3,789
1,728	49,372	1,304	10,563	637	14,573	99,704	485,952	3	20	118	6,635
9,899	283,807	10,571	83,787	5,637	121,029	553,551	2,700,755	5	91	846	33,599
3,072	87,038	3,182	23,527	3,277	74,048	165,656	752,708	-	-	112	3,517
2,767	59,087	562	2,873	691	13,914	65,847	296,607	-	-	16	1,697
1,436	37,440	1,911	12,220	259	4,932	54,501	261,040	1	2	19	727
1,358	31,159	1,391	9,068	314	6,184	47,110	216,418	-	-	40	481
1,005	20,620	1,002	5,100	132	2,189	29,836	122,058	-	-	8	51
613	15,146	558	2,818	527	10,926	31,402	144,804	-	-	26	638
1,894	42,506	1,202	7,534	577	12,396	78,955	354,231	-	-	94	2,043
3,929	91,041	2,435	19,437	975	26,446	125,362	559,386	1	8	27	1,485
3,282	83,380	1,006	7,183	1,623	31,581	105,164	437,810	-	-	70	1,139
12,863	323,296	13,035	82,507	3,159	65,551	332,056	1,370,835	42	282	282	8,940
2,033	43,068	1,517	10,351	364	7,603	48,869	195,596	-	-	34	609
1,815	40,377	701	7,661	381	8,668	41,427	166,912	-	-	26	9,894
4,741	99,681	2,605	18,270	1,226	29,241	156,093	731,656	7	18	137	2,987
12,418	278,206	39,145	364,705	3,948	98,804	745,272	4,084,746	-	-	682	24,739
6,230	140,108	4,958	39,167	946	21,732	224,150	1,024,956	-	-	134	6,957
1,766	37,089	1,070	7,449	217	4,615	56,786	246,178	-	-	44	400
1,164	30,052	1,662	13,337	145	2,363	61,631	274,366	-	-	17	438
896	21,663	182	1,178	100	1,872	8,339	31,501	-	-	2	6
1,288	27,818	169	2,141	96	2,504	12,743	44,673	-	-	11	248
2,645	59,126	864	5,880	237	5,344	72,327	281,811	-	-	57	2,389
3,391	79,614	5,345	31,903	680	13,525	102,235	423,163	-	-	129	10,430
1,721	41,316	778	4,471	231	6,170	37,049	156,637	-	-	25	697
1,439	30,930	908	4,468	166	2,457	45,287	190,398	-	-	10	65
2,058	38,111	567	4,136	313	6,462	53,130	200,483	-	-	29	780
1,982	46,805	639	3,821	504	12,679	57,149	215,043	-	-	19	454
996	22,890	137	1,011	145	4,052	22,755	89,800	-	-	17	2,000
6,669	152,031	5,838	39,057	1,098	29,365	297,263	1,363,050	-	-	142	7,586
1,569	30,064	365	2,008	235	4,589	40,535	179,445	-	-	26	521
2,028	35,914	1,733	11,754	120	1,843	71,109	310,157	-	-	7	104
3,099	72,272	852	4,417	393	7,707	57,751	243,530	-	-	58	838
1,733	35,949	239	1,404	91	1,297	48,511	198,015	-	-	10	322
1,857	44,867	1,001	5,521	229	5,137	41,844	172,598	-	-	6	233
2,636	55,066	1,410	8,564	448	9,511	87,492	363,395	-	-	8	246
1,598	41,851	605	3,651	679	14,073	53,036	188,957	-	-	12	336

協会管掌健康保険

(都道府県編)

第9表 特定疾病療養受療証交付数

協会管掌健康保険

都道府県別	新規交付数（年度累計）			返納数（年度累計）			年度末現在有効受療証数				
	計	被保険者	被扶養者	計	被保険者	被扶養者	計	被保険者	被扶養者		
総数	14,579	8,407	6,172	7,622	3,989	3,633	72,491	41,347	31,144		
北海道	青森	900	517	383	655	350	305	3,353	1,980	1,373	
	岩手	278	158	120	219	119	100	690	370	320	
	宮城	138	71	67	82	39	43	787	441	346	
	秋田	265	168	97	23	11	12	1,632	928	704	
	山形	111	48	63	57	22	35	781	390	391	
福島県	茨城	143	77	66	67	31	36	708	393	315	
	栃木	252	150	102	35	25	10	1197	706	491	
	群馬	324	188	136	177	99	78	1,200	689	511	
	山馬	253	141	112	125	67	58	1,140	638	502	
埼玉県	埼玉	274	136	138	132	59	73	1,417	743	674	
	千葉県	千葉	544	308	236	202	102	100	2,705	1,473	1,232
		東京	442	273	169	193	111	82	1,925	1138	787
		神奈川	1,288	825	463	586	251	335	7,854	4,834	3,020
		新潟	662	431	231	343	225	118	2,515	1,605	910
新潟		261	128	133	157	73	84	1,335	721	614	
富山県	富山	142	80	62	78	35	43	621	384	237	
	石川	171	100	71	91	49	42	725	437	288	
	福井	115	75	40	73	39	34	521	290	231	
	山梨	101	54	47	7	6	1	602	311	291	
	長野	266	142	124	177	92	85	971	567	404	
岐阜県	岐阜	257	144	113	102	56	46	1,269	670	599	
	静岡	355	216	139	159	89	70	2,179	1,300	879	
	愛知	670	393	277	330	180	150	3,670	2,184	1,486	
	三重	186	94	92	105	45	60	976	513	463	
	滋賀	124	73	51	66	30	36	700	436	264	
京都府	京都	268	141	127	141	76	65	1,295	739	556	
	大阪	1075	619	456	572	305	267	5,517	3,156	2,361	
	兵庫	490	303	187	478	247	231	2,464	1,443	1,021	
	奈良	131	57	74	96	41	55	606	305	301	
	和歌山	133	71	62	72	33	39	558	314	244	
鳥取県	鳥取	70	34	36	2	1	1	485	236	249	
	島根	101	53	48	49	29	20	522	265	257	
	岡山	299	185	114	142	77	65	1,540	883	657	
	広島	304	170	134	67	30	37	1,878	1070	808	
	山口	144	83	61	82	44	38	826	484	342	
徳島県	徳島	139	80	59	96	52	44	613	342	271	
	香川	189	117	72	131	72	59	1018	590	428	
	愛媛	216	123	93	91	54	37	925	497	428	
	高知	140	80	60	126	69	57	482	257	225	
	福岡	686	401	285	408	219	189	3,529	2,030	1,499	
佐賀県	佐賀	154	70	84	80	37	43	760	378	382	
	長崎	186	90	96	69	34	35	1115	584	531	
	熊本	300	162	138	128	67	61	1,505	826	679	
	大分	270	158	112	161	86	75	1,186	610	576	
	宮崎	189	106	83	84	43	41	977	515	462	
鹿児島県	鹿児島	275	152	123	132	73	59	1,555	848	707	
	沖縄	298	162	136	174	95	79	1,662	834	828	

協会管掌健康保険

(都道府県編)

第10表 (1) 限度額適用・標準負担額認定証交付状況

協会管掌健康保険

都道府県別	新規交付数 (年度累計)			返納数 (年度累計)			年度末現在有効認定証数			うち長期該当者			
	計	被保険者	被扶養者	計	被保険者	被扶養者	計	被保険者	被扶養者	計	被保険者	被扶養者	
総数	43,747	27,393	16,354	40,879	25,327	15,552	25,106	15,731	9,375	1,053	389	664	
北海道	青森	3,622	2,366	1,256	3,579	2,292	1,287	1,940	1,268	672	71	32	39
	岩手	1,004	551	453	927	525	402	438	238	200	13	2	11
	宮城	703	433	270	651	403	248	325	195	130	23	4	19
	秋田	976	605	371	746	444	302	685	432	253	21	12	9
	山形	552	330	222	499	295	204	345	208	137	23	6	17
山梨県	山梨	360	228	132	341	221	120	208	128	80	12	1	11
	福島	645	399	246	596	351	245	476	306	170	22	10	12
	茨城	358	236	122	304	193	111	213	140	73	3	0	3
	栃木	247	169	78	260	178	82	139	85	54	8	3	5
	群馬	599	335	264	561	319	242	347	187	160	8	0	8
東京都	千葉	752	474	278	664	409	255	482	310	172	15	7	8
	東神奈川	517	328	189	490	332	158	309	196	113	18	7	11
	新	3,117	2,065	1,052	2,900	1,913	987	2,000	1,330	670	55	16	39
	新潟	716	469	247	639	417	222	344	221	123	23	8	15
	新潟	623	417	206	612	417	195	349	237	112	15	7	8
富山県	富山	145	94	51	124	81	43	85	55	30	5	0	5
	石川	476	341	135	441	284	157	248	194	54	10	3	7
	福井	355	242	113	332	222	110	203	138	65	7	1	6
	山梨	139	81	58	134	78	56	89	55	34	7	2	5
	長野	484	303	181	477	280	197	289	179	110	15	5	10
岐阜県	岐阜	268	185	83	280	189	91	139	96	43	5	3	2
	静岡	620	437	183	564	406	158	265	174	91	17	5	12
	愛知	1,129	746	383	1,064	688	376	677	446	231	25	9	16
	三重	435	284	151	365	228	137	255	173	82	12	3	9
	滋賀	201	133	68	203	131	72	98	62	36	3	1	2
京都市	京大	1,798	1,120	678	1,689	1,015	674	1,066	675	391	53	21	32
	阪	3,903	2,501	1,402	3,724	2,353	1,371	2,310	1,478	832	64	32	32
	庫	1,071	685	386	1,065	671	394	791	505	286	29	15	14
	良	489	281	208	467	267	200	298	180	118	7	3	4
	山	285	190	95	293	191	102	146	103	43	8	3	5
鳥取県	鳥取	376	271	105	272	189	83	265	191	74	11	2	9
	島根	413	261	152	355	216	139	197	133	64	20	7	13
	岡山	945	640	305	898	610	288	522	349	173	16	7	9
	広島	865	522	343	829	494	335	655	401	254	37	15	22
	山口	555	385	170	487	346	141	254	161	93	8	3	5
徳島県	徳島	570	359	211	590	361	229	263	161	102	23	8	15
	香川	476	321	155	423	289	134	219	143	76	6	2	4
	愛媛	730	512	218	614	428	186	355	241	114	12	7	5
	高知	555	322	233	520	295	225	277	166	111	15	6	9
	福岡	3,193	2,033	1,160	3,073	1,903	1,170	1,954	1,227	727	86	34	52
佐賀県	佐賀	712	407	305	589	340	249	403	231	172	27	6	21
	長崎	912	553	359	911	547	364	449	284	165	28	12	16
	熊本	1,528	884	644	1,400	805	595	651	383	268	23	11	12
	大分	744	466	278	731	469	262	455	280	175	26	13	13
	宮崎	951	624	327	904	565	339	536	357	179	22	9	13
鹿児島	鹿児島	1,367	829	538	1,344	833	511	792	467	325	38	15	23
	沖縄	2,266	976	1,290	1,948	844	1,104	1,300	562	738	58	11	47

協会管掌健康保険

(都道府県編)

第10表 (2) 限度額適用認定証交付状況

協会管掌健康保険

都道府県別	新規交付数 (年度累計)			返納数 (年度累計)			年度末現在有効認定証数		
	計	被保険者	被扶養者	計	被保険者	被扶養者	計	被保険者	被扶養者
総数	1,160,639	748,521	412,118	855,050	536,415	318,635	787,794	522,704	265,090
北海道	78,917	50,469	28,448	56,237	35,273	20,964	51,272	33,564	17,708
青森	17,327	10,565	6,762	13,210	7,922	5,288	10,326	6,506	3,820
岩手	15,796	9,989	5,807	12,515	7,666	4,849	9,156	5,990	3,166
宮城	22,789	14,404	8,385	14,837	9,053	5,784	17,464	11,349	6,115
秋田	11,769	7,992	3,777	8,972	5,970	3,002	7,812	5,388	2,424
山形	13,961	9,608	4,353	10,840	7,385	3,455	9,328	6,660	2,668
福島	19,031	12,265	6,766	13,512	8,343	5,169	15,860	10,495	5,365
茨城	17,489	11,657	5,832	14,271	9,435	4,836	11,444	7,707	3,737
栃木	15,518	10,020	5,498	11,203	6,967	4,236	10,078	6,728	3,350
群馬	20,125	11,251	8,874	14,629	8,026	6,603	12,736	7,354	5,382
埼玉県	32,350	20,222	12,128	25,099	15,311	9,788	21,353	13,771	7,582
千葉県	22,720	14,966	7,754	17,549	11,209	6,340	15,152	10,230	4,922
東京都	106,779	72,195	34,584	85,542	56,501	29,041	71,305	49,463	21,842
神奈川県	35,394	23,450	11,944	25,674	16,592	9,082	22,642	15,399	7,243
新潟県	25,790	17,295	8,495	20,601	13,452	7,149	15,928	11,056	4,872
富山県	13,117	9,124	3,993	9,760	6,574	3,186	8,801	6,332	2,469
石川県	15,741	10,661	5,080	10,787	6,902	3,885	10,225	7,237	2,988
福井県	10,647	6,940	3,707	8,116	5,113	3,003	7,015	4,758	2,257
山梨県	5,762	3,656	2,106	4,047	2,436	1,611	4,324	2,782	1,542
長野県	19,663	12,060	7,603	14,738	8,812	5,926	12,594	7,943	4,651
岐阜県	19,390	12,704	6,686	14,534	9,186	5,348	12,870	8,684	4,186
静岡県	28,786	19,382	9,404	21,901	14,291	7,610	19,006	13,247	5,759
愛知県	55,993	36,306	19,687	42,623	26,581	16,042	36,266	24,447	11,819
三重県	14,424	8,993	5,431	10,088	5,999	4,089	9,535	6,200	3,335
滋賀県	10,986	7,079	3,907	8,817	5,475	3,342	6,983	4,660	2,323
京都府	26,263	17,232	9,031	21,103	13,465	7,638	17,354	11,771	5,583
大阪府	93,294	59,249	34,045	74,938	46,212	28,726	60,395	39,763	20,632
兵庫県	37,976	24,651	13,325	24,724	15,272	9,452	28,349	19,061	9,288
奈良県	9,578	5,711	3,867	7,003	3,941	3,062	6,767	4,178	2,589
和歌山県	8,297	5,250	3,047	6,433	3,987	2,446	5,442	3,573	1,869
鳥取県	6,529	4,442	2,087	4,180	2,740	1,440	4,932	3,375	1,557
島根県	10,296	6,761	3,535	7,449	4,673	2,776	6,912	4,711	2,201
岡山県	22,855	15,321	7,534	16,532	10,718	5,814	15,703	10,835	4,868
広島県	29,798	19,605	10,193	18,443	11,652	6,791	23,838	16,125	7,713
山口県	14,930	9,859	5,071	11,467	7,414	4,053	9,836	6,670	3,166
徳島県	9,523	6,308	3,215	7,810	5,095	2,715	6,043	4,090	1,953
香川県	13,633	8,882	4,751	10,133	6,358	3,775	8,528	5,741	2,787
愛媛県	18,807	11,952	6,855	13,511	8,326	5,185	11,863	7,848	4,015
高知県	9,660	6,492	3,168	7,204	4,701	2,503	5,624	3,915	1,709
福岡県	67,721	43,402	24,319	50,813	31,806	19,007	47,548	31,260	16,288
佐賀県	11,982	7,414	4,568	7,943	4,772	3,171	8,287	5,284	3,003
長崎県	18,587	11,893	6,694	13,275	8,157	5,118	13,303	8,833	4,470
熊本県	23,237	14,538	8,699	15,815	9,577	6,238	14,452	9,359	5,093
大宮	16,699	10,380	6,319	10,064	6,024	4,040	14,193	8,894	5,299
分岐	14,717	9,638	5,079	8,903	5,707	3,196	12,130	8,090	4,040
鹿嶋	23,619	14,236	9,383	16,127	9,470	6,657	17,588	10,854	6,734
沖縄	22,374	12,052	10,322	11,078	5,874	5,204	19,232	10,524	8,708

協会管掌健康保険

(都道府県編)

# 全国健康保険協会管掌健康保険 (法第3条第2項被保険者)

注 事業所所在地による都道府県別の数値である。





## 目 次

第1表	適用状況	244
第2表	就労延人員及び健康保険印紙はり付け枚数	246
第3表	賞与支払状況	249
第4表	被保険者数・被扶養者数及び扶養率	250
第5表	被保険者数・被扶養者数年齢別内訳	251
第6表	保険料徴収状況	252
第7表	受給資格者票交付数	253
第8表	保険給付費・医療費の状況	254
第9表	特定疾病療養受療証交付数	287
第10表	限度額適用・標準負担額減額認定証、限度額適用認定証交付状況	
(1)	限度額適用・標準負担額減額認定証交付状況	288
(2)	限度額適用認定証交付状況	289

第1表 適用

法第3条第2項被保険者

都道府県別	印紙購入 通帳数 (年度末現在)	印紙受払等 報告書 提出枚数 (3月分)	平均標準 賃金日額 (3月分)	被保険者手帳交付数 (年度累計)				被保険者 手帳返納数 (年度累計)
				合計	新規交付	再交付	更新	
総数	711	736	13,991	6,777	1,438	71	5,268	845
北海道	-	-	-	-	-	-	-	-
青森	-	-	-	-	-	-	-	-
岩手	-	-	-	-	-	-	-	-
宮城	-	-	-	-	-	-	-	-
秋田	-	-	-	-	-	-	-	-
山形	-	-	-	-	-	-	-	-
福島	2	2	-	-	-	-	-	-
茨城	-	-	11,373	56	18	-	38	5
栃木	-	1	18,250	-	-	-	-	-
群馬	2	2	-	-	-	-	-	-
埼玉県	20	32	13,289	321	96	-	225	31
千葉県	21	21	12,828	246	54	-	192	29
東京都	200	195	14,718	3,757	725	17	3,015	438
神奈川県	65	123	14,511	667	129	12	526	83
新潟	1	1	-	-	-	-	-	-
富山	1	1	-	-	-	-	-	-
石川県	-	-	-	-	-	-	-	-
福山	2	2	9,991	8	-	-	8	1
山梨	-	-	-	-	-	-	-	-
長野	-	-	-	-	-	-	-	-
岐阜	1	1	9,267	5	5	-	-	-
静岡県	3	3	11,242	2	2	-	-	1
愛知	2	2	10,631	40	7	-	33	19
三重	-	-	7,309	-	-	-	-	-
滋賀	16	16	19,743	17	15	-	2	2
京都	20	27	15,651	315	50	5	260	56
大阪	152	133	11,475	516	121	31	364	48
兵庫	40	40	15,377	195	41	-	154	16
奈良	7	7	19,918	3	2	1	-	1
和歌山	2	2	15,068	4	2	2	-	1
鳥取	-	-	-	-	-	-	-	-
島根	-	-	4,313	-	-	-	-	-
岡山	-	-	-	-	-	-	-	-
広島	10	9	12,380	61	25	1	35	9
山口	4	4	13,255	-	-	-	-	-
徳島	7	10	14,972	6	-	-	6	-
香川	2	2	3,187	-	-	-	-	1
愛媛	-	-	10,039	-	-	-	-	-
高松	5	5	8,136	237	26	-	211	27
福岡	106	73	14,853	196	61	2	133	45
佐賀	1	2	-	-	-	-	-	-
長門	7	7	7,367	45	43	-	2	14
熊本	1	2	-	-	-	-	-	-
大分	-	-	7,956	-	-	-	-	-
宮崎	-	-	-	-	-	-	-	-
鹿児島	11	11	11,616	80	16	-	64	18
沖縄	-	-	-	-	-	-	-	-

注1. 「平均標準賃金日額」は、健康保険印紙受払報告書によるものである。

# 状 況

有効被保険者手帳所有者数（年度末現在）			事由別適用除外承認者数（年度累計）			
計	男 子	女 子	計	引き続き2か月間に 26日以上使用される 見込みのないもの	健康保険法第3条 第4項の規定による 被保険者	その他特別の 事由のあるもの
12,784	11,206	1,578	327,209	108,324	8,178	210,707
-	-	-	13,322	3,319	168	9,835
-	-	-	1,680	17	17	1,646
-	-	-	1,592	1,120	4	468
4	4	-	4,507	2,549	81	1,877
-	-	-	734	63	83	588
-	-	-	3,234	191	74	2,969
-	-	-	4,702	3,249	73	1,380
94	38	56	7,673	1,143	49	6,481
-	-	-	4,198	1,459	16	2,723
2	2	-	3,118	2,111	11	996
640	499	141	35,215	7,344	198	27,673
627	516	111	31,273	10,712	95	20,466
5,577	5,276	301	63,194	16,179	1,458	45,557
1,140	1,024	116	29,926	7,280	2,438	20,208
-	-	-	2,545	154	48	2,343
-	-	-	1,115	24	12	1,079
-	-	-	1,168	16	14	1,138
8	8	-	753	130	9	614
2	-	2	1,849	130	3	1,716
-	-	-	2,910	282	27	2,601
15	-	15	6,451	4,295	13	2,143
2	2	-	3,757	59	25	3,673
62	26	36	9,480	3,714	344	5,422
4	3	1	1,578	23	42	1,513
184	173	11	3,128	1,443	30	1,655
561	404	157	11,341	8,459	37	2,845
1,413	1,284	129	17,684	6,726	322	10,636
372	345	27	21,159	12,389	281	8,489
128	123	5	2,570	798	113	1,659
14	11	3	1,579	1,455	10	114
-	-	-	364	117	6	241
18	12	6	370	149	4	217
-	-	-	4,141	1,184	24	2,933
243	220	23	4,035	930	104	3,001
15	13	2	2,596	1,248	50	1,298
56	53	3	67	1	7	59
6	1	5	842	183	71	588
1	-	1	239	14	4	221
224	80	144	404	139	7	258
1,081	847	234	10,261	3,850	1,670	4,741
1	1	-	1,072	473	19	580
192	152	40	2,322	938	29	1,355
3	3	-	1,826	183	23	1,620
-	-	-	1,150	620	17	513
1	-	1	701	178	35	488
94	86	8	2,366	1,246	12	1,108
-	-	-	1,018	38	1	979

法第3条第2項被保険者

(都道府県編)

第2表 就労延人員及び

## 法第3条第2項被保険者

都道府県別	就 労 延 人 員 及 び 健							
	計		第 1 級		第 2 級		第 3 級	
	延人員	はり付け枚数	延人員	はり付け枚数	延人員	はり付け枚数	延人員	はり付け枚数
総 数	1,971,040	1,605,936	14,864	13,926	16,941	15,010	114,305	39,920
北海道	1,328	1,328	4	4	2	2	31	31
青森	2,359	2,359	10	10	7	4	62	59
岩手	-	-	-	-	-	-	-	-
宮城	298	298	-	-	-	-	-	-
秋田	-	-	-	-	-	-	-	-
山形	-	-	-	-	-	-	-	-
福島	1,755	1,753	5	5	3	3	38	38
茨城	3,876	3,876	3	3	16	8	53	39
栃木	2,466	2,501	6	9	6	3	39	47
群馬	4,023	3,960	6	6	2	2	49	49
埼玉県	25,910	25,925	19	19	14	14	95	95
千葉県	27,802	27,717	47	48	24	24	2,738	2,737
東京都	1,069,628	1,011,021	67	31	406	171	795	325
神奈川県	325,659	157,392	220	29	789	30	12,881	4,135
新潟県	2,044	2,044	9	9	2	2	56	56
富山県	1,555	1,555	8	8	2	2	59	59
石川県	-	-	-	-	-	-	-	-
福井県	3,551	3,617	4	4	4	4	58	58
山梨県	-	-	-	-	-	-	-	-
長野県	-	-	-	-	-	-	-	-
岐阜県	4,428	4,428	50	49	7	6	291	276
静岡県	8,656	8,170	20	17	10	6	125	98
愛知県	6,752	6,752	19	19	23	23	130	130
三重県	3,080	3,080	24	24	-	-	126	126
滋賀県	17,465	17,467	80	80	-	-	-	-
京都府	41,986	41,986	9,935	9,935	9,203	9,203	9,758	9,758
大阪府	173,650	89,480	330	329	97	79	70,601	7,071
兵庫県	19,970	19,470	337	257	1,313	1,110	943	889
奈良県	6,360	6,360	6	6	2	2	55	55
和歌山県	2,175	2,175	9	9	1	1	33	33
鳥取県	-	-	-	-	-	-	-	-
島根県	1,147	1,147	248	248	189	189	491	491
岡山県	2,697	2,697	13	13	4	4	66	66
広島県	28,040	26,761	606	606	149	140	121	117
山口県	6,331	9,075	3	10	-	4	19	91
徳島県	7,128	7,128	5	5	16	16	468	468
香川県	4,059	3,988	747	743	132	128	82	83
愛媛県	1,210	1,210	4	4	-	-	44	44
高知県	22,634	21,833	20	19	2,274	2,268	4,048	4,038
福岡県	104,789	51,775	1,329	698	916	258	2,470	878
佐賀県	1,593	1,593	4	4	2	2	44	44
長崎県	17,510	16,797	636	635	813	789	7,089	7,089
熊本県	2,470	2,470	19	19	2	2	64	64
大宮	2,425	2,425	12	12	7	7	80	80
宮崎県	-	-	-	-	-	-	-	-
鹿児島県	12,231	12,323	-	-	504	504	203	203
沖縄県	-	-	-	-	-	-	-	-

法第3条第2項被保険者

(都道府県編)

# 健康保険印紙はり付け枚数

(年度累計)

健康保険印紙はり付け枚数									
第4級		第5級		第6級		第7級		第8級	
延人員	はり付け枚数	延人員	はり付け枚数	延人員	はり付け枚数	延人員	はり付け枚数	延人員	はり付け枚数
58,731	48,350	164,144	99,554	456,732	414,411	281,756	231,068	299,850	232,643
302	302	128	128	392	392	279	279	108	108
555	544	255	264	748	740	423	433	234	239
-	-	-	-	-	-	-	-	-	-
4	4	4	4	290	290	-	-	-	-
-	-	-	-	-	-	-	-	-	-
-	-	-	-	-	-	-	-	-	-
488	486	199	199	605	605	204	204	164	164
475	451	492	511	1,565	1,567	809	828	415	420
413	408	261	264	780	778	452	448	293	323
516	513	644	620	1,539	1,634	606	668	478	414
2,191	2,191	4,840	4,846	5,568	5,562	2,655	2,655	4,019	4,025
3,596	3,571	2,890	2,952	5,315	5,346	3,528	3,519	3,366	3,387
5,744	3,961	73,261	38,286	322,189	315,619	168,260	164,948	134,465	131,012
8,865	2,521	31,020	7,476	52,832	26,096	54,516	18,756	87,604	50,405
398	398	298	298	684	684	366	366	182	182
412	412	226	226	525	525	169	169	118	118
-	-	-	-	-	-	-	-	-	-
720	720	268	268	655	655	867	898	652	676
-	-	-	-	-	-	-	-	-	-
-	-	-	-	-	-	-	-	-	-
1,807	1,821	598	588	1,098	1,105	345	351	183	183
1,081	1,063	1,307	1,207	2,754	2,634	1,417	1,296	707	634
1,307	1,307	826	658	2,585	2,736	842	859	751	751
1,144	1,144	436	436	887	887	272	272	157	157
-	-	28	28	661	663	853	854	1,087	1,086
1,425	1,425	2,319	2,319	1,329	1,329	1,406	1,406	2,685	2,685
4,106	4,290	16,644	12,819	14,258	10,794	12,582	5,318	12,522	9,142
914	859	433	433	858	591	2,398	2,389	4,065	4,086
701	701	256	256	593	593	239	239	646	646
905	905	186	186	467	467	288	288	210	210
-	-	-	-	-	-	-	-	-	-
134	134	80	80	5	5	-	-	-	-
836	836	412	412	1,025	1,025	197	197	107	107
1,371	1,208	4,627	3,965	7,538	7,111	6,672	6,723	3,123	3,167
393	1,360	808	1,166	2,324	3,206	654	961	563	666
892	892	231	231	1,173	1,173	2,626	2,626	863	863
1,237	1,234	397	384	927	906	307	302	163	158
356	356	173	173	408	408	96	96	91	91
4,999	4,869	5,386	5,328	2,370	2,020	2,181	2,070	1,277	1,178
4,948	2,138	6,110	4,744	15,087	9,729	12,430	7,817	37,131	13,908
512	512	260	260	555	555	118	118	70	70
3,320	3,150	2,840	2,541	2,230	2,063	231	224	126	122
864	864	400	400	675	675	239	239	144	144
788	788	371	371	708	708	260	260	141	141
-	-	-	-	-	-	-	-	-	-
12	12	4,230	4,227	2,530	2,535	1,969	1,992	940	975
-	-	-	-	-	-	-	-	-	-

法第3条第2項被保険者

(都道府県編)

第2表（続） 就労延人員及び健康保険印紙はり付け枚数

法第3条第2項被保険者

（年度累計）

年度別 月別	就 労 延 人 員 及 び 健 康 保 険 印 紙 は り 付 け 枚 数						現金納付保険料 延納付日数	適用除外者
	第 9 級		第 10 級		第 11 級			
	延人員	はり付け枚数	延人員	はり付け枚数	延人員	はり付け枚数		
総 数	348,364	321,837	130,708	117,852	84,645	71,365	362,508	626,439
北海道	37	37	21	21	24	24	-	-
青森	60	61	4	4	1	1	-	231
岩手	-	-	-	-	-	-	-	-
宮城	-	-	-	-	-	-	-	-
秋田	-	-	-	-	-	-	-	-
山形	-	-	-	-	-	-	-	-
福島	46	46	2	2	1	1	-	-
茨城	47	48	1	1	-	-	-	519
栃木	207	212	8	8	1	1	-	-
群馬	111	50	63	4	9	-	-	418
埼玉県	5,114	5,124	1,049	1,049	346	345	2	25,122
千葉県	4,203	4,035	1,440	1,454	655	644	1	99,986
東京都	261,515	259,493	69,500	68,179	33,426	28,996	56,377	326,909
神奈川県	34,640	19,770	22,230	14,758	20,062	13,416	168,296	33,696
新潟県	47	47	1	1	1	1	-	-
富山県	35	35	1	1	-	-	-	-
石川県	-	-	-	-	-	-	-	-
福山県	231	239	83	86	9	9	-	2,235
山梨県	-	-	-	-	-	-	-	-
長野県	-	-	-	-	-	-	-	-
岐阜県	42	42	7	7	-	-	-	345
静岡県	318	298	403	404	514	513	-	1,783
愛知県	132	132	16	16	121	121	2	3,518
三重県	30	30	2	2	2	2	-	-
滋賀県	6,359	6,361	5,636	5,634	2,761	2,761	-	3,084
京都市	1,572	1,572	1,173	1,173	1,181	1,181	-	7,125
大阪府	14,839	13,532	17,114	15,824	10,557	10,282	83,641	25,801
兵庫県	3,128	3,125	3,184	3,304	2,397	2,427	704	974
奈良県	878	878	2,253	2,252	731	732	-	-
和歌山県	66	66	6	6	4	4	-	187
鳥取県	-	-	-	-	-	-	-	-
島根県	-	-	-	-	-	-	-	-
岡山県	36	36	1	1	-	-	-	-
広島県	1,271	1,245	900	872	1,662	1,607	1,199	6,597
山口県	647	691	139	138	781	782	34	23,132
徳島県	406	406	77	77	371	371	-	5,701
香川県	57	47	7	1	3	2	-	222
愛媛県	37	37	1	1	-	-	-	-
高知県	78	43	1	-	-	-	-	12,524
福岡県	11,562	3,487	4,801	2,014	8,005	6,104	52,066	38,512
佐賀県	27	27	-	-	1	1	-	2,478
長門県	71	67	137	103	17	14	180	1,104
熊本市	49	49	12	12	2	2	-	45
大宮市	54	54	4	4	-	-	-	402
分岐	-	-	-	-	-	-	-	-
鹿嶋市	412	415	431	439	1,000	1,021	6	3,789
沖縄県	-	-	-	-	-	-	-	-

法第3条第2項被保険者

（都道府県編）

### 第3表 賞与支払状況

法第3条第2項被保険者

(年度累計)

都道府県別	被保険者数	標準賞与額の平均
総数	1,582	59,090 <small>円</small>
北海道	-	-
青森	-	-
岩手	-	-
宮城	-	-
秋田	-	-
山形	-	-
福島	-	-
茨城	96	58,042
栃木	-	-
群馬	-	-
埼玉県	132	36,750
千葉県	246	60,382
東京都	87	130,805
神奈川県	338	52,666
新潟	-	-
富山	-	-
石川	-	-
福山	-	-
山梨	-	-
長野	-	-
岐阜	-	-
静岡県	-	-
愛知県	45	75,000
三河	-	-
滋賀	-	-
京都府	4	186,500
大阪府	165	52,661
兵庫県	-	-
奈良	2	239,500
和歌山	-	-
鳥取	-	-
島根	14	25,429
岡山	-	-
広島	82	43,244
山口	-	-
徳島	54	40,148
香川	-	-
愛媛	-	-
高松	208	76,923
福岡	109	33,606
佐賀	-	-
長門	-	-
熊野	-	-
大宮	-	-
鹿嶋	-	-
児島	-	-
鹿嶋	-	-

法第3条第2項被保険者

(都道府県編)



第4表 被保険者数・被扶養者数及び扶養率

法第3条第2項被保険者

(年度末現在)

都道府県別	有効手帳所有者数 (被保険者数)			被扶養者数			扶養率
	総数	男子	女子	総数	男子	女子	
総数	12,784	11,206	1,578	6,518	1,957	4,561	0.510
北海道	-	-	-	-	-	-	-
青森	-	-	-	-	-	-	-
岩手	-	-	-	-	-	-	-
宮城	4	4	-	3	-	3	0.750
秋田	-	-	-	-	-	-	-
山形	-	-	-	-	-	-	-
福島	-	-	-	-	-	-	-
茨城	94	38	56	53	14	39	0.564
栃木	-	-	-	-	-	-	-
群馬	2	2	-	1	1	-	0.500
埼玉県	640	499	141	422	116	306	0.659
千葉県	627	516	111	424	136	288	0.676
東京都	5,577	5,276	301	2,561	729	1,832	0.459
神奈川県	1,140	1,024	116	668	182	486	0.586
新潟県	-	-	-	-	-	-	-
富山県	-	-	-	-	-	-	-
石川県	-	-	-	-	-	-	-
福井県	8	8	-	7	-	7	0.875
山梨県	2	-	2	-	-	-	-
長野県	-	-	-	-	-	-	-
岐阜県	15	-	15	-	-	-	-
静岡県	2	2	-	1	-	1	0.500
愛知県	62	26	36	13	10	3	0.210
三重県	4	3	1	-	-	-	-
滋賀県	184	173	11	160	58	102	0.870
京都府	561	404	157	314	84	230	0.560
大阪府	1,413	1,284	129	501	168	333	0.355
兵庫県	372	345	27	287	85	202	0.772
奈良県	128	123	5	99	27	72	0.773
和歌山県	14	11	3	7	1	6	0.500
鳥取県	-	-	-	-	-	-	-
島根県	18	12	6	11	3	8	0.611
岡山県	-	-	-	-	-	-	-
広島県	243	220	23	124	40	84	0.510
山口県	15	13	2	10	5	5	0.667
徳島県	56	53	3	46	14	32	0.821
香川県	6	1	5	-	-	-	-
愛媛県	1	-	1	-	-	-	-
高知県	224	80	144	89	30	59	0.397
福岡県	1,081	847	234	580	221	359	0.537
佐賀県	1	1	-	1	-	1	1.000
長門県	192	152	40	77	22	55	0.401
熊本県	3	3	-	1	-	1	0.333
大分県	-	-	-	-	-	-	-
宮崎県	1	-	1	2	2	-	2.000
鹿児島県	94	86	8	56	9	47	0.596
沖縄県	-	-	-	-	-	-	-

法第3条第2項被保険者

(都道府県編)

第5表 被保険者数・被扶養者数年齢別内訳

法第3条第2項被保険者

(年度末現在)

都道府県別	手帳所有者数			被扶養者				
	総数	年齢別内訳		総数	年齢別内訳			高齡受給者
		70歳未満	高齡受給者		義務教育就学前	70歳未満(義務教育就学前除く)	高齡受給者	
総数	12,784	11,444	1,340	6,518	764	5,411	343	
北海道	-	-	-	-	-	-	-	
青森	-	-	-	-	-	-	-	
岩手	-	-	-	-	-	-	-	
宮城	4	4	-	3	-	2	1	
秋田	-	-	-	-	-	-	-	
山形	-	-	-	-	-	-	-	
福島	-	-	-	-	-	-	-	
茨城	94	85	9	53	3	50	-	
栃木	-	-	-	-	-	-	-	
群馬	2	2	-	1	-	1	-	
埼玉県	640	573	67	422	58	347	17	
千葉県	627	598	29	424	44	367	13	
東京都	5,577	5,255	322	2,561	393	2,079	89	
神奈川県	1,140	1,065	75	668	75	578	15	
新潟	-	-	-	-	-	-	-	
富山	-	-	-	-	-	-	-	
石川	-	-	-	-	-	-	-	
福井	8	6	2	7	-	6	1	
山梨	2	-	2	-	-	-	-	
長野	-	-	-	-	-	-	-	
岐阜	15	15	-	-	-	-	-	
静岡県	2	2	-	1	-	1	-	
愛知県	62	59	3	13	2	11	-	
三重	4	3	1	-	-	-	-	
滋賀	184	176	8	160	15	136	9	
京都府	561	264	297	314	19	230	65	
大阪府	1,413	1,316	97	501	41	430	30	
兵庫県	372	347	25	287	18	259	10	
奈良	128	89	39	99	6	84	9	
和歌山	14	13	1	7	-	7	-	
鳥取	-	-	-	-	-	-	-	
島根	18	8	10	11	-	7	4	
岡山	-	-	-	-	-	-	-	
広島	243	218	25	124	31	89	4	
山口	15	11	4	10	-	10	-	
徳島	56	48	8	46	1	40	5	
香川県	6	6	-	-	-	-	-	
愛媛	1	1	-	-	-	-	-	
高知県	224	192	32	89	-	81	8	
福岡県	1,081	805	276	580	46	476	58	
佐賀	1	1	-	1	-	1	-	
長門	192	190	2	77	1	72	4	
熊野	3	2	1	1	-	1	-	
大宮	-	-	-	-	-	-	-	
分崎	1	1	-	2	-	2	-	
鹿嶋	94	89	5	56	11	44	1	
沖繩	-	-	-	-	-	-	-	

法第3条第2項被保険者

(都道府県編)

## 第6表 保 険 料 徴 収 状 況

### 法第3条第2項被保険者

都道府県別	徴 収 決 定 済 額			収 納 済 額	不 納 欠 損 額	収 納 未 済 額	収 納 率
	計	前年度からの繰越額	本年度分				
	千円	千円	千円	千円	千円	千円	%
総 数	629,930	15	629,915	629,901	-	30	100.0%
北海道	-	-	-	-	-	-	-
青森	-	-	-	-	-	-	-
岩手	-	-	-	-	-	-	-
宮城	-	-	-	-	-	-	-
秋田	-	-	-	-	-	-	-
山形	-	-	-	-	-	-	-
福島	-	-	-	-	-	-	-
茨城	641	-	641	641	-	-	100.0% ※
栃木	-	-	-	-	-	-	-
群馬	-	-	-	-	-	-	-
埼玉	557	-	557	557	-	-	100.0% ※
千葉	1,719	-	1,719	1,719	-	-	100.0% ※
東京都	100,311	-	100,311	100,281	-	30	100.0%
神奈川県	321,810	-	321,810	321,810	-	-	100.0% ※
新潟	-	-	-	-	-	-	-
富山	-	-	-	-	-	-	-
石川	-	-	-	-	-	-	-
福山	-	-	-	-	-	-	-
山梨	-	-	-	-	-	-	-
長野	-	-	-	-	-	-	-
岐阜	13	-	13	13	-	-	100.0% ※
静岡県	-	-	-	-	-	-	-
愛知	392	-	392	392	-	-	100.0% ※
三重	-	-	-	-	-	-	-
滋賀	2	-	2	2	-	-	100.0% ※
京都	80	-	80	80	-	-	100.0% ※
大阪府	88,700	-	88,700	88,700	-	-	100.0% ※
兵庫県	688	-	688	688	-	-	100.0% ※
奈良	55	-	55	55	-	-	100.0% ※
和歌山	-	-	-	-	-	-	-
鳥取	-	-	-	-	-	-	-
島根	39	-	39	39	-	-	100.0% ※
岡山	-	-	-	-	-	-	-
広島	2,492	-	2,492	2,492	-	-	100.0% ※
山口	75	-	75	75	-	-	100.0% ※
徳島	245	-	245	245	-	-	100.0% ※
香川	-	-	-	-	-	-	-
愛媛	-	-	-	-	-	-	-
高知	1,816	-	1,816	1,816	-	-	100.0% ※
福岡県	110,042	15	110,027	110,042	-	-	100.0% ※
佐賀	-	-	-	-	-	-	-
長門	246	-	246	246	-	-	100.0% ※
熊本	-	-	-	-	-	-	-
大宮	-	-	-	-	-	-	-
分岐	-	-	-	-	-	-	-
鹿嶋	8	-	8	8	-	-	100.0% ※
沖縄	-	-	-	-	-	-	-

- 注1. 「徴収決定済額」及び「収納未済額」は翌年度への繰越額を含む。  
 注2. 「収納率」は「収納済額」を「徴収決定済額」で除したものである。  
 注3. 「前年度からの繰越額」は、年度末現在における額（年度当初の額から、繰越額についての当該年度中の決定取消額及び更正増減額を差し引いた額）を掲げた。  
 注4. 「収納率」の※印は「徴収決定済額」と「収納済額」とが等しいものである。

第7表 受給資格者票交付数

法第3条第2項被保険者

都道府県別	本年度中の受給資格者票交付数			本年度中の 受給資格確認数	本年度中の特別療養費 受給票交付数
	計	新規交付	再交付		
総数	1,323	923	400	65,672	1,026
北海道	-	-	-	-	-
青森	-	-	-	-	-
岩手	-	-	-	-	-
宮城	-	-	-	9	-
秋田	-	-	-	-	-
山形	-	-	-	-	-
福島	-	-	-	-	-
茨城	19	17	2	497	17
栃木	-	-	-	-	-
群馬	-	-	-	-	-
埼玉県	67	42	25	3,146	54
千葉県	76	49	27	3,517	41
東京都	661	434	227	33,051	555
神奈川県	94	69	25	7,784	77
新潟県	-	-	-	-	-
富山県	-	-	-	-	-
石川県	-	-	-	-	-
福井県	1	-	1	101	-
山梨県	-	-	-	-	-
岐阜県	7	7	-	142	6
静岡県	-	-	-	15	1
愛知県	8	8	-	386	8
滋賀県	-	-	-	-	-
三重県	27	25	2	627	9
京都府	54	38	16	2,554	44
大阪府	134	90	44	5,531	70
兵庫県	35	30	5	1,767	30
奈良県	4	3	1	190	2
和歌山県	1	1	-	56	2
鳥取県	-	-	-	-	-
島根県	-	-	-	14	-
岡山県	-	-	-	-	-
広島県	19	17	2	320	15
山口県	1	-	1	25	-
徳島県	-	-	-	97	-
香川県	-	-	-	41	-
愛媛県	-	-	-	9	-
高知県	27	24	3	2,105	25
福岡県	52	40	12	2,675	29
佐賀県	-	-	-	-	-
長門県	24	21	3	428	35
熊本県	-	-	-	12	-
大分県	-	-	-	-	-
宮崎県	-	-	-	-	-
鹿児島県	12	8	4	573	6
沖縄県	-	-	-	-	-

法第3条第2項被保険者

(都道府県編)

第8表 保険給付費

法第3条第2項被保険者（加入者合計）

都道府県別	加 入							
	保 険 給 付 費 計		医 療 給 付 費 計		医 療 費 計	そ の 他 の 現 金 給 付		
	件 数	給 付 費	件 数	給 付 費	医 療 費	件 数	給 付 費	
	千円		千円		千円	千円		
総 数	133,168	1,843,017	132,428	1,682,871	2,153,137	740	160,146	
北海道	△ 1	△ 63	△ 1	△ 63	△ 95	-	-	
青森	-	-	-	-	-	-	-	
岩手	-	-	-	-	-	-	-	
宮城	1	7	1	7	10	-	-	
秋田	△ 2	△ 6	△ 2	△ 6	△ 8	-	-	
山形	-	-	-	-	-	-	-	
福島	-	-	-	-	-	-	-	
茨城	1,131	19,394	1,131	19,394	23,665	-	-	
栃木	-	-	-	-	-	-	-	
群馬	-	-	-	-	-	-	-	
埼玉	8,336	123,941	8,302	115,833	146,692	34	8,108	
千葉	7,625	86,496	7,592	76,094	100,524	33	10,403	
東京都	61,204	825,809	60,836	741,261	950,987	368	84,548	
神奈川県	16,417	224,086	16,358	209,962	269,445	59	14,124	
新潟	-	-	-	-	-	-	-	
富山	-	-	-	-	-	-	-	
石川	-	-	-	-	-	-	-	
福井	175	2,898	175	2,898	3,973	-	-	
山梨	-	-	-	-	-	-	-	
長野	-	-	-	-	-	-	-	
岐阜	193	1,473	193	1,473	2,104	-	-	
静岡県	42	320	42	320	454	-	-	
愛知	550	6,055	550	6,055	8,055	-	-	
三重	-	-	-	-	-	-	-	
滋賀	1,341	15,433	1,325	12,304	16,233	16	3,129	
京都	7,351	143,581	7,313	136,771	166,073	38	6,809	
大阪府	8,117	104,557	8,081	97,457	127,542	36	7,100	
兵庫県	4,569	40,574	4,561	37,997	52,458	8	2,577	
奈良	677	15,044	675	14,705	17,874	2	340	
和歌山	81	950	81	950	1,357	-	-	
鳥取	△ 1	△ 3	△ 1	△ 3	△ 4	-	-	
島根	82	2,718	82	2,718	3,555	-	-	
岡山	-	-	-	-	-	-	-	
広島	2,078	33,198	2,065	29,683	37,303	13	3,515	
山口	78	690	78	690	987	-	-	
徳島	670	13,014	670	13,014	15,265	-	-	
香川県	126	1,094	126	1,094	1,564	-	-	
愛媛	9	47	9	47	67	-	-	
高知県	4,545	62,719	4,536	61,530	78,567	9	1,189	
福岡	5,356	90,173	5,233	72,289	91,218	123	17,884	
佐賀	-	-	-	-	-	-	-	
長崎	781	6,644	780	6,224	8,800	1	420	
熊本	25	151	25	151	216	-	-	
大宮	-	-	-	-	-	-	-	
分岐	-	-	-	-	-	-	-	
鹿児島	1,612	22,023	1,612	22,023	28,256	-	-	
沖縄	-	-	-	-	-	-	-	

注1：「保険給付費計」及び「医療給付費計」の件数には、「入院時食事療養・生活療養費（標準負担額差額支給分を除く）」は  
 2：「医療費計」の医療費は、社会保険診療報酬支払基金分（入院、入院外、歯科、薬剤支給、入院時食事療養費・生活療養費、  
 3：「特別療養費」の医療費は、社会保険診療報酬支払基金審査分及び（家族）療養費に係るものであり、給付費には、社会保険  
 4：「療養費」及び「特別療養費」の療養費分の医療費は、給付費を加入者区分ごとの法廷給付率で除した値である。  
 5：高齢受給者分の現金給付（入院時食事療養費・生活療養費（標準負担額差額支給）、療養費、移送費、高額療養費、その他の

・医療費の状況

者 合 計							
診 療				費			
計				入 院			
件 数	日 数	給 付 費	医 療 費	件 数	日 数	給 付 費	医 療 費
		千円	千円			千円	千円
81,844	141,953	1,225,092	1,555,643	1,052	9,832	486,097	555,376
4	6	25	31	-	-	-	-
-	-	-	-	-	-	-	-
-	-	-	-	-	-	-	-
1	1	7	10	-	-	-	-
△ 1	△ 1	△ 4	△ 5	-	-	-	-
-	-	-	-	-	-	-	-
-	-	-	-	-	-	-	-
646	1,064	15,544	18,578	11	90	9,766	10,725
-	-	-	-	-	-	-	-
-	-	-	-	-	-	-	-
5,140	9,067	93,856	116,074	72	655	39,421	44,969
4,754	7,921	56,617	73,935	44	523	17,348	20,211
37,099	62,755	536,211	683,491	494	4,600	227,606	259,388
10,061	17,274	145,038	186,776	109	960	45,181	54,807
-	-	-	-	-	-	-	-
-	-	-	-	-	-	-	-
-	-	-	-	-	-	-	-
143	244	2,590	3,533	5	19	640	882
-	-	-	-	-	-	-	-
-	-	-	-	-	-	-	-
109	163	893	1,280	-	-	-	-
34	45	276	391	-	-	-	-
348	534	4,521	5,869	4	21	2,231	2,615
-	-	-	-	-	-	-	-
846	1,379	9,475	12,276	7	84	3,581	3,999
4,762	9,378	106,343	127,133	76	784	54,373	58,613
5,117	8,822	68,812	89,749	60	530	25,580	29,256
2,867	4,414	27,425	37,493	25	105	5,425	6,550
454	751	12,807	15,177	8	55	3,548	4,102
66	196	907	1,296	1	1	47	67
-	-	-	-	-	-	-	-
62	120	2,387	3,089	2	28	1,809	2,265
-	-	-	-	-	-	-	-
1,302	2,696	20,417	26,073	22	283	9,297	10,698
51	91	608	868	-	-	-	-
428	630	6,366	7,843	4	27	3,354	3,618
78	129	811	1,159	-	-	-	-
9	10	47	67	-	-	-	-
2,821	5,021	45,047	56,120	28	185	8,260	9,703
3,119	6,456	46,557	59,619	58	637	20,362	23,315
-	-	-	-	-	-	-	-
492	722	3,815	5,378	-	-	-	-
18	21	131	187	-	-	-	-
-	-	-	-	-	-	-	-
-	-	-	-	-	-	-	-
1,014	2,044	17,562	22,152	22	245	8,270	9,592
-	-	-	-	-	-	-	-

含まれていない。  
訪問看護療養費）、療養費、移送費に係るものであり、「特別療養費」の医療費を含んでいる。  
診療報酬支払基金審査分及び療養費、高額療養費が含まれている。

現金給付）は、被保険者分及び被扶養者分の現金給付に含まれている。

第8表 (続) 保険給付費

法第3条第2項被保険者 (加入者合計)

都道府県別	加 入							
	診 療				費			
	入 院		外		歯		科	
	件 数	日 数	給 付 費	医 療 費	件 数	日 数	給 付 費	医 療 費
		千円	千円			千円	千円	
総 数	64,124	98,635	579,615	775,705	16,668	33,486	159,380	224,562
北海道	1	1	△ 5	△ 8	3	5	30	39
青森	-	-	-	-	-	-	-	-
岩手	-	-	-	-	-	-	-	-
宮城	1	1	7	10	-	-	-	-
秋田	△ 1	△ 1	△ 4	△ 5	-	-	-	-
山形	-	-	-	-	-	-	-	-
福島	-	-	-	-	-	-	-	-
茨城	481	687	4,491	6,015	154	287	1,288	1,838
栃木	-	-	-	-	-	-	-	-
群馬	-	-	-	-	-	-	-	-
埼玉県	4,031	6,363	45,448	58,505	1,037	2,049	8,987	12,600
千葉県	3,707	5,376	30,035	40,654	1,003	2,022	9,234	13,070
東京都	28,648	42,017	234,466	319,490	7,957	16,138	74,139	104,613
神奈川県	7,866	12,209	80,128	104,061	2,086	4,105	19,730	27,908
新潟	-	-	-	-	-	-	-	-
富山	-	-	-	-	-	-	-	-
石川県	-	-	-	-	-	-	-	-
福井	111	155	1,544	2,108	27	70	407	543
山梨	-	-	-	-	-	-	-	-
長野	-	-	-	-	-	-	-	-
岐阜	96	142	795	1,139	13	21	98	141
静岡県	25	31	219	312	9	14	56	80
愛知県	293	424	1,885	2,675	51	89	406	580
三重	-	-	-	-	-	-	-	-
滋賀	630	928	4,109	5,758	209	367	1,785	2,518
京都府	4,002	7,231	44,516	58,421	684	1,363	7,455	10,098
大阪府	3,924	5,998	31,236	43,561	1,133	2,294	11,997	16,931
兵庫県	2,293	3,305	16,908	23,731	549	1,004	5,091	7,212
奈良	379	561	8,466	9,956	67	135	793	1,119
和歌山	49	144	577	824	16	51	283	405
鳥取	-	-	-	-	-	-	-	-
島根	38	50	392	558	22	42	186	266
岡山	-	-	-	-	-	-	-	-
広島	1,059	1,931	8,756	12,078	221	482	2,364	3,297
山口	30	35	170	242	21	56	438	626
徳島	356	464	2,182	3,053	68	139	830	1,172
香川県	66	102	506	722	12	27	305	436
愛媛	7	8	36	52	2	2	11	16
高知県	2,315	3,946	32,118	39,834	478	890	4,669	6,583
福岡	2,501	4,604	20,061	27,629	560	1,215	6,134	8,675
佐賀	-	-	-	-	-	-	-	-
長崎	416	555	2,901	4,073	76	167	914	1,305
熊本	14	14	84	120	4	7	47	67
大宮	-	-	-	-	-	-	-	-
分岐	-	-	-	-	-	-	-	-
鹿児	786	1,354	7,589	10,136	206	445	1,703	2,424
沖繩	-	-	-	-	-	-	-	-

法第3条第2項被保険者

(都道府県編)

・医療費の状況

者				計			
薬 劑 支 給				入 院 時 食 事 療 養 費 ・ 生 活 療 養 費 ( 標 準 負 担 額 差 額 支 給 を 除 く )			
件 数	処 方 箋 枚 数	給 付 費	医 療 費	件 数	回 数	給 付 費	医 療 費
		千円	千円			千円	千円
41,497	50,935	356,287	472,140	930	22,049	9,113	14,782
△ 2	-	△ 19	△ 28	-	-	-	-
-	-	-	-	-	-	-	-
-	-	-	-	-	-	-	-
-	-	-	-	-	-	-	-
△ 1	△ 1	△ 2	△ 2	-	-	-	-
-	-	-	-	-	-	-	-
-	-	-	-	-	-	-	-
329	401	2,753	3,615	11	212	86	141
-	-	-	-	-	-	-	-
-	-	-	-	-	-	-	-
2,729	3,384	18,089	25,304	63	1,483	643	1,028
2,421	2,930	15,724	21,933	40	1,327	525	870
19,730	24,237	151,590	203,389	428	9,927	4,001	6,569
5,518	6,671	54,580	71,028	101	2,139	841	1,397
-	-	-	-	-	-	-	-
-	-	-	-	-	-	-	-
-	-	-	-	-	-	-	-
32	37	288	408	5	43	20	31
-	-	-	-	-	-	-	-
-	-	-	-	-	-	-	-
53	63	326	462	-	-	-	-
8	8	44	63	-	-	-	-
153	189	1,206	1,714	4	41	17	27
-	-	-	-	-	-	-	-
374	470	2,293	3,214	6	175	81	126
1,797	2,260	23,685	30,604	70	1,898	825	1,288
2,069	2,525	20,003	26,132	52	1,257	521	842
1,426	1,727	8,935	12,635	15	161	63	105
156	204	1,417	2,006	8	130	58	92
3	3	7	10	1	2	1	1
-	-	-	-	-	-	-	-
18	21	297	415	2	66	27	43
-	-	-	-	-	-	-	-
645	816	8,248	9,740	19	720	315	503
12	14	33	47	1	15	6	10
212	251	6,530	7,250	4	63	27	44
46	51	273	391	-	-	-	-
-	-	-	-	-	-	-	-
1,396	1,671	13,318	18,058	25	375	165	262
1,655	2,108	21,920	27,020	53	1,380	589	939
-	-	-	-	-	-	-	-
209	252	1,814	2,580	-	-	-	-
7	7	21	29	-	-	-	-
-	-	-	-	-	-	-	-
-	-	-	-	-	-	-	-
502	636	2,914	4,125	22	635	301	463
-	-	-	-	-	-	-	-

法第3条第2項被保険者

(都道府県編)



第8表 (続) 保険給付費

法第3条第2項被保険者 (加入者合計)

都道府県別	加 入							
	訪 問 看 護 療 養 費				入院時食事療養費・生活療養費 (標準負担額差額支給)			療
	件 数	日 数	給 付 費	医 療 費	件 数	回 数	給 付 費	件 数
		千円	千円			千円		
総 数	27	116	998	1,377	-	-	-	5,890
北海道	-	-	-	-	-	-	-	-
青森	-	-	-	-	-	-	-	-
岩手	-	-	-	-	-	-	-	-
宮城	-	-	-	-	-	-	-	-
秋田	-	-	-	-	-	-	-	-
山形	-	-	-	-	-	-	-	-
福島	-	-	-	-	-	-	-	64
茨城	-	-	-	-	-	-	-	-
栃木	-	-	-	-	-	-	-	-
群馬	-	-	-	-	-	-	-	-
埼玉県	24	94	744	1,063	-	-	-	234
千葉県	-	-	-	-	-	-	-	302
東京都	-	-	-	-	-	-	-	2,696
神奈川県	1	4	27	39	-	-	-	466
新潟県	-	-	-	-	-	-	-	-
富山県	-	-	-	-	-	-	-	-
石川県	-	-	-	-	-	-	-	-
福山	-	-	-	-	-	-	-	-
山梨県	-	-	-	-	-	-	-	-
長野県	-	-	-	-	-	-	-	-
岐阜県	-	-	-	-	-	-	-	15
静岡県	-	-	-	-	-	-	-	-
愛知県	-	-	-	-	-	-	-	16
三重県	-	-	-	-	-	-	-	-
滋賀県	-	-	-	-	-	-	-	44
京都府	1	10	132	140	-	-	-	482
大阪府	-	-	-	-	-	-	-	676
兵庫県	-	-	-	-	-	-	-	154
奈良県	-	-	-	-	-	-	-	38
和歌山県	-	-	-	-	-	-	-	9
鳥取県	-	-	-	-	-	-	-	-
島根県	-	-	-	-	-	-	-	2
岡山県	-	-	-	-	-	-	-	-
広島県	-	-	-	-	-	-	-	42
山口県	-	-	-	-	-	-	-	15
徳島県	-	-	-	-	-	-	-	30
香川県	-	-	-	-	-	-	-	2
愛媛県	-	-	-	-	-	-	-	-
高知県	1	8	95	136	-	-	-	206
福岡県	-	-	-	-	-	-	-	319
佐賀県	-	-	-	-	-	-	-	-
長門県	-	-	-	-	-	-	-	2
熊本県	-	-	-	-	-	-	-	-
大宮	-	-	-	-	-	-	-	-
鹿嶋	-	-	-	-	-	-	-	-
児島	-	-	-	-	-	-	-	76
沖繩	-	-	-	-	-	-	-	-

法第3条第2項被保険者

(都道府県編)

・医療費の状況

者		合 計							
養 費		移 送 費				高 額 療 養 費			
						一 般 分		そ の 他	
給 付 費	医 療 費	件 数	給 付 費	医 療 費	件 数	給 付 費	件 数	給 付 費	
千円	千円		千円	千円		千円		千円	
38,932	54,446	-	-	-	48	5,129	8	269	
-	-	-	-	-	-	-	-	-	
-	-	-	-	-	-	-	-	-	
-	-	-	-	-	-	-	-	-	
-	-	-	-	-	-	-	-	-	
-	-	-	-	-	-	-	-	-	
409	585	-	-	-	1	76	-	-	
-	-	-	-	-	-	-	-	-	
-	-	-	-	-	-	-	-	-	
1,210	1,727	-	-	-	5	149	-	-	
1,425	2,008	-	-	-	2	15	-	-	
19,127	26,949	-	-	-	20	3,321	4	211	
3,191	4,559	-	-	-	15	1,358	-	-	
-	-	-	-	-	-	-	-	-	
-	-	-	-	-	-	-	-	-	
-	-	-	-	-	-	-	-	-	
-	-	-	-	-	-	-	-	-	
-	-	-	-	-	-	-	-	-	
124	178	-	-	-	-	-	-	-	
-	-	-	-	-	-	-	-	-	
122	174	-	-	-	-	-	-	-	
-	-	-	-	-	-	-	-	-	
129	185	-	-	-	1	22	-	-	
3,568	4,595	-	-	-	2	59	1	7	
4,825	6,745	-	-	-	2	129	-	-	
828	1,178	-	-	-	-	-	-	-	
239	341	-	-	-	-	-	-	-	
22	31	-	-	-	-	-	-	-	
-	-	-	-	-	-	-	-	-	
6	9	-	-	-	-	-	-	-	
-	-	-	-	-	-	-	-	-	
199	278	-	-	-	-	-	-	-	
43	62	-	-	-	-	-	-	-	
90	129	-	-	-	-	-	-	-	
10	14	-	-	-	-	-	-	-	
-	-	-	-	-	-	-	-	-	
1,170	1,607	-	-	-	-	-	-	-	
1,821	2,602	-	-	-	-	-	3	51	
-	-	-	-	-	-	-	-	-	
9	13	-	-	-	-	-	-	-	
-	-	-	-	-	-	-	-	-	
-	-	-	-	-	-	-	-	-	
364	479	-	-	-	-	-	-	-	
-	-	-	-	-	-	-	-	-	

法第3条第2項被保険者

(都道府県編)

第8表(続) 保険給付費

法第3条第2項被保険者(加入者合計)

都道府県別	加 入						
	高 額 療 養 費				特 別 療 養 費		
	多 数 該 当 負 担 軽 減 分		入 院 そ の 他				
	件 数	給 付 費	件 数	給 付 費	件 数	給 付 費	医 療 費
	千円		千円		千円	千円	
総 数	3	423	8	103	3,028	44,073	54,749
北海道	-	-	-	-	△ 3	△ 69	△ 98
青森	-	-	-	-	-	-	-
岩手	-	-	-	-	-	-	-
宮城	-	-	-	-	-	-	-
秋田	-	-	-	-	-	-	-
山形	-	-	-	-	-	-	-
福島	-	-	-	-	-	-	-
茨城	-	-	-	-	91	525	746
栃木	-	-	-	-	-	-	-
群馬	-	-	-	-	-	-	-
埼玉県	-	-	-	-	168	1,083	1,495
千葉県	-	-	-	-	111	1,480	1,777
東京都	-	-	-	-	1,278	25,898	30,589
神奈川県	2	412	-	-	292	4,444	5,647
新潟県	-	-	-	-	-	-	-
富山県	-	-	-	-	-	-	-
石川県	-	-	-	-	-	-	-
福山県	-	-	-	-	-	-	-
山梨県	-	-	-	-	-	-	-
長野県	-	-	-	-	-	-	-
岐阜県	-	-	-	-	16	129	184
静岡県	-	-	-	-	-	-	-
愛知県	-	-	-	-	33	190	271
三重県	-	-	-	-	-	-	-
滋賀県	-	-	-	-	60	304	432
京都府	1	11	-	-	233	1,641	2,314
大阪府	-	-	-	-	217	3,166	4,074
兵庫県	-	-	-	-	114	746	1,048
奈良県	-	-	-	-	27	185	259
和歌山県	-	-	-	-	3	13	19
鳥取県	-	-	-	-	△ 1	△ 3	△ 4
島根県	-	-	-	-	-	-	-
岡山県	-	-	-	-	-	-	-
広島県	-	-	-	-	76	503	709
山口県	-	-	-	-	-	-	-
徳島県	-	-	-	-	-	-	-
香川県	-	-	-	-	-	-	-
愛媛県	-	-	-	-	-	-	-
高知県	-	-	-	-	112	1,734	2,384
福岡県	-	-	8	103	107	747	1,038
佐賀県	-	-	-	-	-	-	-
長門県	-	-	-	-	77	586	829
熊本県	-	-	-	-	-	-	-
大分県	-	-	-	-	-	-	-
宮崎県	-	-	-	-	-	-	-
鹿児島県	-	-	-	-	17	772	1,037
沖縄県	-	-	-	-	-	-	-

法第3条第2項被保険者

(都道府県編)

・医療費の状況

者 合 計						
傷 病 手 当 金			埋 葬 料 ( 費 )		出 産 育 児 一 時 金	
件 数	日 数	給 付 費	件 数	給 付 費	件 数	給 付 費
		千円		千円		千円
641	17,678	124,502	16	800	83	34,844
-	-	-	-	-	-	-
-	-	-	-	-	-	-
-	-	-	-	-	-	-
-	-	-	-	-	-	-
-	-	-	-	-	-	-
-	-	-	-	-	-	-
-	-	-	-	-	-	-
29	849	6,008	-	-	5	2,100
27	1,195	8,253	1	50	5	2,100
319	8,364	66,204	6	300	43	18,044
48	1,355	10,244	2	100	9	3,780
-	-	-	-	-	-	-
-	-	-	-	-	-	-
-	-	-	-	-	-	-
-	-	-	-	-	-	-
-	-	-	-	-	-	-
-	-	-	-	-	-	-
-	-	-	-	-	-	-
-	-	-	-	-	-	-
16	391	3,129	-	-	-	-
32	1,203	5,769	4	200	2	840
31	697	5,370	1	50	4	1,680
4	102	897	-	-	4	1,680
2	34	340	-	-	-	-
-	-	-	-	-	-	-
-	-	-	-	-	-	-
-	-	-	-	-	-	-
9	225	1,835	-	-	4	1,680
-	-	-	-	-	-	-
-	-	-	-	-	-	-
-	-	-	-	-	-	-
7	255	1,089	2	100	-	-
117	3,008	15,364	-	-	6	2,520
-	-	-	-	-	-	-
-	-	-	-	-	1	420
-	-	-	-	-	-	-
-	-	-	-	-	-	-
-	-	-	-	-	-	-
-	-	-	-	-	-	-

法第3条第2項被保険者

(都道府県編)

第8表 (続) 保険給付費

法第3条第2項被保険者 (加入者合計) (世帯合算分)

都道府県別	加入者合計			世帯合算高額療養費			
	出産手当金			一般分		多数該当負担軽減分	
	件数	日数	給付費	件数	給付費	件数	給付費
			千円		千円		千円
総数	-	-	-	29	1,735	46	716
北海道	-	-	-	-	-	-	-
青森	-	-	-	-	-	-	-
岩手	-	-	-	-	-	-	-
宮城	-	-	-	-	-	-	-
秋田	-	-	-	-	-	-	-
山形	-	-	-	-	-	-	-
福島	-	-	-	-	-	-	-
茨城	-	-	-	-	-	-	-
栃木	-	-	-	-	-	-	-
群馬	-	-	-	-	-	-	-
埼玉県	-	-	-	2	60	-	-
千葉県	-	-	-	2	307	-	-
東京都	-	-	-	8	826	1	77
神奈川県	-	-	-	3	70	-	-
新潟県	-	-	-	-	-	-	-
富山県	-	-	-	-	-	-	-
石川県	-	-	-	-	-	-	-
福山県	-	-	-	-	-	-	-
山梨県	-	-	-	-	-	-	-
長野県	-	-	-	-	-	-	-
岐阜県	-	-	-	-	-	-	-
静岡県	-	-	-	-	-	-	-
愛知県	-	-	-	-	-	-	-
三重県	-	-	-	-	-	-	-
滋賀県	-	-	-	-	-	-	-
京都府	-	-	-	8	190	26	309
大阪府	-	-	-	-	-	-	-
兵庫県	-	-	-	-	-	-	-
奈良県	-	-	-	-	-	-	-
和歌山県	-	-	-	-	-	-	-
鳥取県	-	-	-	-	-	-	-
島根県	-	-	-	-	-	-	-
岡山県	-	-	-	-	-	-	-
広島県	-	-	-	-	-	-	-
徳島県	-	-	-	-	-	-	-
香川県	-	-	-	-	-	-	-
愛媛県	-	-	-	-	-	-	-
高知県	-	-	-	5	276	17	225
福岡県	-	-	-	-	-	-	-
佐賀県	-	-	-	-	-	-	-
長門県	-	-	-	-	-	-	-
熊本県	-	-	-	-	-	-	-
大分県	-	-	-	-	-	-	-
宮崎県	-	-	-	-	-	-	-
鹿児島県	-	-	-	1	6	2	105
沖縄県	-	-	-	-	-	-	-

法第3条第2項被保険者

(都道府県編)

・医療費の状況

(介護合算分) (再掲)

高額医療・高額療養費		高額療養費総計					
件数	給付費	合計		一般分		多数該当負担軽減分	
		件数	給付費	件数	給付費	件数	給付費
	千円		千円		千円		千円
-	-	142	8,374	85	7,132	57	1,242
-	-	-	-	-	-	-	-
-	-	-	-	-	-	-	-
-	-	-	-	-	-	-	-
-	-	-	-	-	-	-	-
-	-	-	-	-	-	-	-
-	-	1	76	1	76	-	-
-	-	-	-	-	-	-	-
-	-	-	-	-	-	-	-
-	-	7	209	7	209	-	-
-	-	4	322	4	322	-	-
-	-	33	4,435	32	4,357	1	77
-	-	20	1,840	18	1,428	2	412
-	-	-	-	-	-	-	-
-	-	-	-	-	-	-	-
-	-	-	-	-	-	-	-
-	-	-	-	-	-	-	-
-	-	-	-	-	-	-	-
-	-	-	-	-	-	-	-
-	-	-	-	-	-	-	-
-	-	1	22	1	22	-	-
-	-	38	576	11	256	27	320
-	-	2	129	2	129	-	-
-	-	-	-	-	-	-	-
-	-	-	-	-	-	-	-
-	-	-	-	-	-	-	-
-	-	-	-	-	-	-	-
-	-	-	-	-	-	-	-
-	-	-	-	-	-	-	-
-	-	-	-	-	-	-	-
-	-	-	-	-	-	-	-
-	-	-	-	-	-	-	-
-	-	33	655	8	327	25	327
-	-	-	-	-	-	-	-
-	-	-	-	-	-	-	-
-	-	-	-	-	-	-	-
-	-	-	-	-	-	-	-
-	-	-	-	-	-	-	-
-	-	3	111	1	6	2	105
-	-	-	-	-	-	-	-

法第3条第2項被保険者

(都道府県編)

第8表（続） 保険給付費

法第3条第2項被保険者（被保険者分）

都道府県別	被 保							
	診							
	計				入 院			
	件 数	日 数	給 付 費	医 療 費	件 数	日 数	給 付 費	医 療 費
		千円	千円			千円	千円	
総 数	45,114	77,389	652,120	848,014	514	4,637	233,987	271,968
北海道	1	1	△ 4	△ 6	-	-	-	-
青森	-	-	-	-	-	-	-	-
岩手	-	-	-	-	-	-	-	-
宮城	-	-	-	-	-	-	-	-
秋田	-	-	-	-	-	-	-	-
山形	-	-	-	-	-	-	-	-
福島	-	-	-	-	-	-	-	-
茨城	436	634	3,731	5,242	2	9	802	1,043
栃木	-	-	-	-	-	-	-	-
群馬	-	-	-	-	-	-	-	-
埼玉	2,592	4,671	53,407	64,737	37	336	23,259	25,567
千葉	2,682	4,411	33,842	44,467	21	230	8,825	10,475
東京都	20,584	34,453	295,731	384,941	245	2,224	116,321	134,245
神奈川県	5,725	10,133	88,207	115,148	68	618	26,995	33,597
新潟	-	-	-	-	-	-	-	-
富山	-	-	-	-	-	-	-	-
石川県	-	-	-	-	-	-	-	-
福井	66	113	1,387	1,982	3	15	464	663
山梨	-	-	-	-	-	-	-	-
長野	-	-	-	-	-	-	-	-
岐阜	109	163	893	1,280	-	-	-	-
静岡県	18	21	161	230	-	-	-	-
愛知県	307	459	3,565	4,561	2	12	1,523	1,645
三重	-	-	-	-	-	-	-	-
滋賀	396	685	5,534	7,207	5	68	2,369	2,687
京都	1,755	3,480	29,467	37,862	17	159	10,759	12,184
大阪府	3,289	5,612	41,976	56,172	33	245	13,123	15,404
兵庫県	1,437	2,087	12,887	18,066	13	47	2,148	2,817
奈良	234	384	10,906	12,509	6	42	3,166	3,557
和歌山	49	156	661	945	1	1	47	67
鳥取	-	-	-	-	-	-	-	-
島根	52	92	1,339	1,594	1	13	827	862
岡山	-	-	-	-	-	-	-	-
広島	598	1,160	8,502	11,461	5	57	2,559	2,971
山口	26	50	463	662	-	-	-	-
徳島	234	353	1,816	2,594	-	-	-	-
香川県	78	129	811	1,159	-	-	-	-
愛媛	9	10	47	67	-	-	-	-
高知県	1,803	2,804	17,961	24,502	11	83	4,538	5,321
福岡	1,756	3,838	31,893	40,860	42	466	15,560	17,999
佐賀	-	-	-	-	-	-	-	-
長崎	349	529	2,800	4,000	-	-	-	-
熊本	10	13	68	97	-	-	-	-
大宮	-	-	-	-	-	-	-	-
分岐	-	-	-	-	-	-	-	-
鹿嶋	519	948	4,069	5,676	2	12	702	865
沖繩	-	-	-	-	-	-	-	-

法第3条第2項被保険者

(都道府県編)

・医療費の状況

険 者 分							
療 入 院 外				費 歯 科			
件 数	日 数	給 付 費	医 療 費	件 数	日 数	給 付 費	医 療 費
		千円	千円			千円	千円
34,771	52,216	318,994	434,462	9,829	20,536	99,140	141,583
1	1	△ 4	△ 6	-	-	-	-
-	-	-	-	-	-	-	-
-	-	-	-	-	-	-	-
-	-	-	-	-	-	-	-
-	-	-	-	-	-	-	-
-	-	-	-	-	-	-	-
328	442	2,080	2,986	106	183	849	1,213
-	-	-	-	-	-	-	-
-	-	-	-	-	-	-	-
2,024	3,222	25,373	32,347	531	1,113	4,776	6,822
2,080	2,949	19,453	26,044	581	1,232	5,564	7,948
15,511	21,932	131,142	181,823	4,828	10,297	48,267	68,872
4,414	7,018	49,198	64,353	1,243	2,497	12,014	17,198
-	-	-	-	-	-	-	-
-	-	-	-	-	-	-	-
-	-	-	-	-	-	-	-
57	81	823	1,176	6	17	100	143
-	-	-	-	-	-	-	-
-	-	-	-	-	-	-	-
96	142	795	1,139	13	21	98	141
14	15	137	196	4	6	24	34
262	375	1,706	2,437	43	72	336	480
-	-	-	-	-	-	-	-
287	422	2,078	2,969	104	195	1,086	1,552
1,456	2,765	15,639	21,293	282	556	3,069	4,385
2,516	3,811	20,658	29,062	740	1,556	8,195	11,707
1,159	1,540	8,191	11,610	265	500	2,547	3,639
198	273	7,255	8,259	30	69	485	692
41	135	535	764	7	20	80	114
-	-	-	-	-	-	-	-
36	47	375	536	15	32	137	195
-	-	-	-	-	-	-	-
479	830	4,477	6,395	114	273	1,466	2,095
14	17	105	150	12	33	358	511
193	253	1,223	1,747	41	100	593	847
66	102	506	722	12	27	305	436
7	8	36	52	2	2	11	16
1,441	2,087	10,202	14,580	351	634	3,221	4,602
1,385	2,676	12,671	17,629	329	696	3,662	5,232
-	-	-	-	-	-	-	-
302	409	2,031	2,901	47	120	769	1,099
7	7	24	34	3	6	44	63
-	-	-	-	-	-	-	-
-	-	-	-	-	-	-	-
397	657	2,285	3,264	120	279	1,083	1,547
-	-	-	-	-	-	-	-

法第3条第2項被保険者

(都道府県編)



第8表 (続) 保険給付費

法第3条第2項被保険者 (被保険者分)

都道府県別	被				保			
	薬		給		入院時 (標準)	食事療 費	養差 額	・生 給
	件数	処方箋枚数	給付費	医療費				
				千円	千円			千円
総数	22,519	26,719	216,691	286,761	477	10,345		4,314
北海道	-	2	△ 16	△ 22	-	-	-	-
青森	-	-	-	-	-	-	-	-
岩手	-	-	-	-	-	-	-	-
宮城	-	-	-	-	-	-	-	-
秋田	-	-	-	-	-	-	-	-
山形	-	-	-	-	-	-	-	-
福島	-	-	-	-	-	-	-	-
茨城	244	286	1,519	2,155	2	13		6
栃木	-	-	-	-	-	-	-	-
群馬	-	-	-	-	-	-	-	-
埼玉県	1,413	1,674	9,031	12,843	34	812		351
千葉県	1,376	1,630	10,102	14,321	21	538		229
東京都	10,661	12,620	98,542	131,276	225	4,882		1,984
神奈川県	3,081	3,617	39,068	49,755	66	1,374		552
新潟	-	-	-	-	-	-	-	-
富山	-	-	-	-	-	-	-	-
石川県	-	-	-	-	-	-	-	-
福井	11	11	21	31	3	39		18
山梨	-	-	-	-	-	-	-	-
長野	-	-	-	-	-	-	-	-
岐阜	53	63	326	462	-	-		-
静岡県	2	2	6	8	-	-		-
愛知県	127	154	1,119	1,599	2	27		11
三重	-	-	-	-	-	-	-	-
滋賀	154	176	1,162	1,660	5	148		70
京都府	601	735	5,137	7,263	17	374		165
大阪府	1,288	1,546	14,970	19,371	28	562		241
兵庫県	755	860	4,930	7,043	9	66		28
奈良	66	77	596	851	6	100		46
和歌山	3	3	7	10	1	2		1
鳥取	-	-	-	-	-	-	-	-
島根	17	20	246	351	1	27		12
岡山	-	-	-	-	-	-	-	-
広島	307	397	1,553	2,218	5	162		70
山口	6	7	17	24	1	15		6
徳島	97	118	5,716	6,157	-	-		-
香川県	46	51	273	391	-	-		-
愛媛	-	-	-	-	-	-	-	-
高知県	885	1,027	6,536	9,337	10	197		90
福岡	883	1,107	13,048	15,681	39	987		425
佐賀	-	-	-	-	-	-	-	-
長門	174	213	1,640	2,342	-	-		-
熊野	7	7	21	29	-	-		-
大宮	-	-	-	-	-	-	-	-
分岐	-	-	-	-	-	-	-	-
鹿嶋	262	316	1,123	1,605	2	20		8
沖繩	-	-	-	-	-	-	-	-

法第3条第2項被保険者

(都道府県編)

・医療費の状況

険 者 分					入院時食事療養費・生活療養費 (標準負担額差額支給)		
療養費 (除く)	訪問看護療養費	療養費			入院時食事療養費・生活療養費 (標準負担額差額支給)		
医療費	件数	日数	給付費	医療費	件数	回数	給付費
千円			千円	千円			千円
6,990	-	-	-	-	-	-	-
-	-	-	-	-	-	-	-
-	-	-	-	-	-	-	-
-	-	-	-	-	-	-	-
-	-	-	-	-	-	-	-
-	-	-	-	-	-	-	-
9	-	-	-	-	-	-	-
-	-	-	-	-	-	-	-
-	-	-	-	-	-	-	-
562	-	-	-	-	-	-	-
369	-	-	-	-	-	-	-
3,252	-	-	-	-	-	-	-
909	-	-	-	-	-	-	-
-	-	-	-	-	-	-	-
-	-	-	-	-	-	-	-
29	-	-	-	-	-	-	-
-	-	-	-	-	-	-	-
-	-	-	-	-	-	-	-
18	-	-	-	-	-	-	-
-	-	-	-	-	-	-	-
109	-	-	-	-	-	-	-
259	-	-	-	-	-	-	-
387	-	-	-	-	-	-	-
45	-	-	-	-	-	-	-
72	-	-	-	-	-	-	-
1	-	-	-	-	-	-	-
-	-	-	-	-	-	-	-
18	-	-	-	-	-	-	-
-	-	-	-	-	-	-	-
112	-	-	-	-	-	-	-
10	-	-	-	-	-	-	-
-	-	-	-	-	-	-	-
-	-	-	-	-	-	-	-
141	-	-	-	-	-	-	-
676	-	-	-	-	-	-	-
-	-	-	-	-	-	-	-
-	-	-	-	-	-	-	-
-	-	-	-	-	-	-	-
-	-	-	-	-	-	-	-
13	-	-	-	-	-	-	-
-	-	-	-	-	-	-	-

法第3条第2項被保険者

(都道府県編)

第8表 (続) 保険給付費

法第3条第2項被保険者 (被保険者分)

都道府県別	被 保						
	療 養 費			移 送 費			入
	件 数	給 付 費	医 療 費	件 数	給 付 費	医 療 費	
							千円
総 数	4,216	28,022	39,230	-	-	-	35
北海道	-	-	-	-	-	-	-
青森	-	-	-	-	-	-	-
岩手	-	-	-	-	-	-	-
宮城	-	-	-	-	-	-	-
秋田	-	-	-	-	-	-	-
山形	-	-	-	-	-	-	-
福島	-	-	-	-	-	-	-
茨城	38	282	403	-	-	-	1
栃木	-	-	-	-	-	-	-
群馬	-	-	-	-	-	-	-
埼玉	157	727	1,038	-	-	-	4
千葉	214	1,051	1,475	-	-	-	2
東京都	1,907	13,713	19,340	-	-	-	11
神奈川県	304	2,234	3,192	-	-	-	15
新潟	-	-	-	-	-	-	-
富山	-	-	-	-	-	-	-
石川	-	-	-	-	-	-	-
福山	-	-	-	-	-	-	-
山梨	-	-	-	-	-	-	-
長野	-	-	-	-	-	-	-
岐阜	15	124	178	-	-	-	-
静岡県	-	-	-	-	-	-	-
愛知	16	122	174	-	-	-	-
三重	-	-	-	-	-	-	-
滋賀	24	73	104	-	-	-	-
京都	376	2,777	3,545	-	-	-	1
大阪府	489	3,324	4,741	-	-	-	1
兵庫県	83	323	461	-	-	-	-
奈良	13	57	81	-	-	-	-
和歌山	9	22	31	-	-	-	-
鳥取	-	-	-	-	-	-	-
島根	2	6	9	-	-	-	-
岡山	-	-	-	-	-	-	-
広島	25	139	192	-	-	-	-
山口	4	18	26	-	-	-	-
徳島	25	70	99	-	-	-	-
香川県	2	10	14	-	-	-	-
愛媛	-	-	-	-	-	-	-
高知	191	1,080	1,479	-	-	-	-
福岡	261	1,596	2,280	-	-	-	-
佐賀	-	-	-	-	-	-	-
長崎	2	9	13	-	-	-	-
熊本	-	-	-	-	-	-	-
大宮	-	-	-	-	-	-	-
鹿嶋	59	264	355	-	-	-	-
沖縄	-	-	-	-	-	-	-

法第3条第2項被保険者

(都道府県編)



第8表 (続) 保険給付費

法第3条第2項被保険者 (被保険者分)

都道府県別	被			保				
	特別療養費			その他				
				計			傷病	
	件数	給付費	医療費	件数	日数	給付費	件数	
	千円	千円			千円			
総数	1,931	34,088	41,377	650	17,678	124,952	641	
北海道	-	-	-	-	-	-	-	
青森	-	-	-	-	-	-	-	
岩手	-	-	-	-	-	-	-	
宮城	-	-	-	-	-	-	-	
秋田	-	-	-	-	-	-	-	
山形	-	-	-	-	-	-	-	
福島	-	-	-	-	-	-	-	
茨城	54	365	522	-	-	-	-	
栃木	-	-	-	-	-	-	-	
群馬	-	-	-	-	-	-	-	
埼玉	95	561	801	29	849	6,008	29	
千葉	70	1,248	1,472	27	1,195	8,253	27	
東京都	854	22,382	25,858	324	8,364	66,454	319	
神奈川県	181	3,255	4,151	49	1,355	10,294	48	
新潟	-	-	-	-	-	-	-	
富山	-	-	-	-	-	-	-	
石川県	-	-	-	-	-	-	-	
福井	-	-	-	-	-	-	-	
山梨	-	-	-	-	-	-	-	
長野	-	-	-	-	-	-	-	
岐阜	17	132	189	-	-	-	-	
静岡県	-	-	-	-	-	-	-	
愛知県	33	190	271	-	-	-	-	
三重	-	-	-	-	-	-	-	
滋賀	35	203	290	16	391	3,129	16	
京都	134	985	1,399	34	1,203	5,869	32	
大阪府	135	2,459	3,128	32	697	5,420	31	
兵庫県	58	425	607	4	102	897	4	
奈良	6	44	62	2	34	340	2	
和歌山	1	3	4	-	-	-	-	
鳥取	△ 1	△ 3	△ 4	-	-	-	-	
島根	-	-	-	-	-	-	-	
岡山	-	-	-	-	-	-	-	
広島	35	253	361	9	225	1,835	9	
山口	-	-	-	-	-	-	-	
徳島	-	-	-	-	-	-	-	
香川県	-	-	-	-	-	-	-	
愛媛	-	-	-	-	-	-	-	
高知県	90	597	853	7	255	1,089	7	
福岡	63	404	578	117	3,008	15,364	117	
佐賀	-	-	-	-	-	-	-	
長門	62	493	704	-	-	-	-	
熊野	-	-	-	-	-	-	-	
大宮	-	-	-	-	-	-	-	
分岐	-	-	-	-	-	-	-	
島	9	91	130	-	-	-	-	
鹿	-	-	-	-	-	-	-	
沖	-	-	-	-	-	-	-	

法第3条第2項被保険者

(都道府県編)

・医療費の状況

険 者 分								
の 現 金 給 付								
手 当 金		埋 葬 料 ( 費 )		出 産 育 児 一 時 金		出 産 手 当 金		
日 数	給 付 費	件 数	給 付 費	件 数	給 付 費	件 数	日 数	給 付 費
	千円		千円		千円			千円
17,678	124,502	9	450	-	-	-	-	-
-	-	-	-	-	-	-	-	-
-	-	-	-	-	-	-	-	-
-	-	-	-	-	-	-	-	-
-	-	-	-	-	-	-	-	-
-	-	-	-	-	-	-	-	-
-	-	-	-	-	-	-	-	-
-	-	-	-	-	-	-	-	-
849	6,008	-	-	-	-	-	-	-
1,195	8,253	-	-	-	-	-	-	-
8,364	66,204	5	250	-	-	-	-	-
1,355	10,244	1	50	-	-	-	-	-
-	-	-	-	-	-	-	-	-
-	-	-	-	-	-	-	-	-
-	-	-	-	-	-	-	-	-
-	-	-	-	-	-	-	-	-
-	-	-	-	-	-	-	-	-
-	-	-	-	-	-	-	-	-
-	-	-	-	-	-	-	-	-
391	3,129	-	-	-	-	-	-	-
1,203	5,769	2	100	-	-	-	-	-
697	5,370	1	50	-	-	-	-	-
102	897	-	-	-	-	-	-	-
34	340	-	-	-	-	-	-	-
-	-	-	-	-	-	-	-	-
-	-	-	-	-	-	-	-	-
-	-	-	-	-	-	-	-	-
225	1,835	-	-	-	-	-	-	-
-	-	-	-	-	-	-	-	-
-	-	-	-	-	-	-	-	-
-	-	-	-	-	-	-	-	-
255	1,089	-	-	-	-	-	-	-
3,008	15,364	-	-	-	-	-	-	-
-	-	-	-	-	-	-	-	-
-	-	-	-	-	-	-	-	-
-	-	-	-	-	-	-	-	-
-	-	-	-	-	-	-	-	-
-	-	-	-	-	-	-	-	-

法第3条第2項被保険者

(都道府県編)

第8表 (続) 保険給付費

法第3条第2項被保険者 (被扶養者分)

都道府県別	被 扶							
	診							
	計				入 院			
	件 数	日 数	給 付 費	医 療 費	件 数	日 数	給 付 費	医 療 費
		千円	千円			千円	千円	
総 数	31,277	52,920	457,998	575,502	439	4,171	195,678	223,328
北海道	3	5	29	37	-	-	-	-
青森	-	-	-	-	-	-	-	-
岩手	-	-	-	-	-	-	-	-
宮城	1	1	7	10	-	-	-	-
秋田	△ 1	△ 1	△ 4	△ 5	-	-	-	-
山形	-	-	-	-	-	-	-	-
福島	-	-	-	-	-	-	-	-
茨城	210	430	11,814	13,337	9	81	8,964	9,682
栃木	-	-	-	-	-	-	-	-
群馬	-	-	-	-	-	-	-	-
埼玉県	2,261	3,862	37,296	47,525	35	319	16,162	19,402
千葉県	1,914	3,203	20,311	26,656	22	269	7,271	8,440
東京都	14,875	25,050	205,454	258,084	210	2,000	92,515	104,802
神奈川県	3,938	6,382	49,775	63,431	38	325	15,889	18,801
新潟県	-	-	-	-	-	-	-	-
富山県	-	-	-	-	-	-	-	-
石川県	-	-	-	-	-	-	-	-
福井県	34	56	272	388	-	-	-	-
山梨県	-	-	-	-	-	-	-	-
長野県	-	-	-	-	-	-	-	-
岐阜県	-	-	-	-	-	-	-	-
静岡県	16	24	115	162	-	-	-	-
愛知県	40	70	758	1,066	1	4	510	728
三重県	-	-	-	-	-	-	-	-
滋賀県	436	665	3,787	4,875	2	16	1,212	1,313
京都府	1,314	2,246	33,487	40,567	28	229	18,985	20,748
大阪府	1,568	2,506	20,361	26,083	18	176	8,654	9,700
兵庫県	1,348	2,159	11,245	15,820	10	38	1,010	1,376
奈良県	220	367	1,900	2,668	2	13	381	545
和歌山県	17	40	246	351	-	-	-	-
鳥取県	-	-	-	-	-	-	-	-
島根県	9	26	1,033	1,476	1	15	982	1,402
岡山県	-	-	-	-	-	-	-	-
広島県	561	1,039	9,829	12,059	15	220	6,230	7,146
山口県	25	41	144	206	-	-	-	-
徳島県	139	209	4,215	4,829	4	27	3,354	3,618
香川県	-	-	-	-	-	-	-	-
愛媛県	-	-	-	-	-	-	-	-
高知県	600	1,294	19,425	22,596	9	37	1,257	1,666
福岡県	1,200	2,079	12,923	16,583	15	169	4,735	5,232
佐賀県	-	-	-	-	-	-	-	-
長門県	102	146	609	869	-	-	-	-
熊本県	8	8	63	90	-	-	-	-
大宮	-	-	-	-	-	-	-	-
分岐	-	-	-	-	-	-	-	-
鹿嶋	439	1,013	12,904	15,740	20	233	7,569	8,727
沖繩	-	-	-	-	-	-	-	-

法第3条第2項被保険者

(都道府県編)

・医療費の状況

養 者 分							
療 入 院 外				費 歯 科			
件 数	日 数	給 付 費	医 療 費	件 数	日 数	給 付 費	医 療 費
		千円	千円			千円	千円
24,780	37,466	211,479	280,780	6,058	11,283	50,841	71,394
-	-	△ 1	△ 2	3	5	30	39
-	-	-	-	-	-	-	-
-	-	-	-	-	-	-	-
1	1	7	10	-	-	-	-
△ 1	△ 1	△ 4	△ 5	-	-	-	-
-	-	-	-	-	-	-	-
-	-	-	-	-	-	-	-
153	245	2,411	3,029	48	104	439	625
-	-	-	-	-	-	-	-
-	-	-	-	-	-	-	-
1,771	2,723	17,663	23,235	455	820	3,471	4,888
1,504	2,214	9,657	13,453	388	720	3,383	4,763
11,795	17,808	90,096	121,298	2,870	5,242	22,843	31,983
3,119	4,586	27,010	34,952	781	1,471	6,877	9,678
-	-	-	-	-	-	-	-
-	-	-	-	-	-	-	-
-	-	-	-	-	-	-	-
26	36	176	251	8	20	96	137
-	-	-	-	-	-	-	-
-	-	-	-	-	-	-	-
-	-	-	-	-	-	-	-
11	16	82	116	5	8	33	46
31	49	179	238	8	17	70	100
-	-	-	-	-	-	-	-
340	500	1,984	2,731	94	149	591	832
1,099	1,637	12,788	17,374	187	380	1,714	2,445
1,200	1,672	8,370	11,741	350	658	3,336	4,642
1,064	1,644	7,896	11,123	274	477	2,339	3,321
181	288	1,211	1,696	37	66	308	427
8	9	42	61	9	31	203	290
-	-	-	-	-	-	-	-
1	1	2	3	7	10	50	71
-	-	-	-	-	-	-	-
458	658	2,928	3,994	88	161	671	919
16	18	64	92	9	23	80	114
112	150	676	951	23	32	185	259
-	-	-	-	-	-	-	-
-	-	-	-	-	-	-	-
495	1,066	17,163	19,495	96	191	1,005	1,436
971	1,414	5,789	7,998	214	496	2,400	3,354
-	-	-	-	-	-	-	-
73	99	465	663	29	47	144	206
7	7	60	86	1	1	3	4
-	-	-	-	-	-	-	-
-	-	-	-	-	-	-	-
345	626	4,765	6,198	74	154	570	815
-	-	-	-	-	-	-	-

法第3条第2項被保険者

(都道府県編)



第8表 (続) 保険給付費

法第3条第2項被保険者 (被扶養者分)

都道府県別	被				扶			
	薬		支 給		入 院 時 食 事 療 養 費 ・ 生 活 ( 標 準 負 担 額 差 額 支 給 を	件 数	回 数	給 付 費
	件 数	処 方 箋 枚 数	給 付 費	医 療 費				
総 数	16,342	20,995	111,251	150,216	359	9,207	3,742	
北海道	△ 2	△ 2	△ 4	△ 6	-	-	-	
青森	-	-	-	-	-	-	-	
岩手	-	-	-	-	-	-	-	
宮城	-	-	-	-	-	-	-	
秋田	△ 1	△ 1	△ 2	△ 2	-	-	-	
山形	-	-	-	-	-	-	-	
福島	-	-	-	-	-	-	-	
茨城	85	115	1,234	1,460	9	199	80	
栃木	-	-	-	-	-	-	-	
群馬	-	-	-	-	-	-	-	
埼玉県	1,192	1,560	8,032	11,177	29	671	292	
千葉県	952	1,201	4,713	6,477	18	724	272	
東京都	8,163	10,509	44,168	61,031	166	4,131	1,637	
神奈川県	2,205	2,774	13,025	18,172	32	722	272	
新潟	-	-	-	-	-	-	-	
富山	-	-	-	-	-	-	-	
石川県	-	-	-	-	-	-	-	
福井	16	19	248	355	-	-	-	
山梨	-	-	-	-	-	-	-	
長野	-	-	-	-	-	-	-	
岐阜	-	-	-	-	-	-	-	
静岡県	6	6	39	55	-	-	-	
愛知県	26	35	87	115	1	6	2	
三重	-	-	-	-	-	-	-	
滋賀	220	294	1,131	1,554	1	27	11	
京都府	539	727	10,436	13,348	22	523	223	
大阪府	654	807	3,482	4,904	16	394	154	
兵庫県	622	813	3,678	5,183	4	44	14	
奈良	90	127	821	1,155	2	30	12	
和歌山	-	-	-	-	-	-	-	
鳥取	-	-	-	-	-	-	-	
島根	-	-	-	-	1	39	15	
岡山	-	-	-	-	-	-	-	
広島	273	337	6,285	7,009	12	553	244	
山口	6	7	16	24	-	-	-	
徳島	78	91	424	604	4	63	27	
香川県	-	-	-	-	-	-	-	
愛媛	-	-	-	-	-	-	-	
高知県	298	374	3,882	5,101	9	77	31	
福岡	655	855	7,727	9,908	13	389	162	
佐賀	-	-	-	-	-	-	-	
長門	32	36	127	181	-	-	-	
熊本	-	-	-	-	-	-	-	
大分	-	-	-	-	-	-	-	
宮崎	-	-	-	-	-	-	-	
鹿児島	233	311	1,703	2,411	20	615	293	
沖縄	-	-	-	-	-	-	-	

法第3条第2項被保険者

(都道府県編)

・医療費の状況

養 者 分					入院時食事療養費・生活療養費 (標準負担額差額支給)		
療養費 (除く)	家族訪問看護療養費		療養費				
医療費	件数	日数	給付費	医療費	件数	回数	給付費
千円			千円	千円			千円
6,116	26	106	866	1,237	-	-	-
-	-	-	-	-	-	-	-
-	-	-	-	-	-	-	-
-	-	-	-	-	-	-	-
-	-	-	-	-	-	-	-
-	-	-	-	-	-	-	-
132	-	-	-	-	-	-	-
-	-	-	-	-	-	-	-
-	-	-	-	-	-	-	-
466	24	94	744	1,063	-	-	-
460	-	-	-	-	-	-	-
2,700	-	-	-	-	-	-	-
460	1	4	27	39	-	-	-
-	-	-	-	-	-	-	-
-	-	-	-	-	-	-	-
-	-	-	-	-	-	-	-
-	-	-	-	-	-	-	-
-	-	-	-	-	-	-	-
4	-	-	-	-	-	-	-
-	-	-	-	-	-	-	-
18	-	-	-	-	-	-	-
356	-	-	-	-	-	-	-
256	-	-	-	-	-	-	-
26	-	-	-	-	-	-	-
20	-	-	-	-	-	-	-
-	-	-	-	-	-	-	-
-	-	-	-	-	-	-	-
26	-	-	-	-	-	-	-
-	-	-	-	-	-	-	-
388	-	-	-	-	-	-	-
-	-	-	-	-	-	-	-
44	-	-	-	-	-	-	-
-	-	-	-	-	-	-	-
-	-	-	-	-	-	-	-
51	1	8	95	136	-	-	-
260	-	-	-	-	-	-	-
-	-	-	-	-	-	-	-
-	-	-	-	-	-	-	-
-	-	-	-	-	-	-	-
-	-	-	-	-	-	-	-
450	-	-	-	-	-	-	-
-	-	-	-	-	-	-	-

法第3条第2項被保険者

(都道府県編)

第8表 (続) 保険給付費

法第3条第2項被保険者 (被扶養者分)

都道府県別	被 扶							
	家 族 療 養 費			家 族 移 送 費			高	
							一 般	
	入 院							
	件 数	給 付 費	医 療 費	件 数	給 付 費	医 療 費	件 数	給 付 費
		千円	千円		千円	千円		千円
総 数	1,674	10,910	15,216	-	-	-	13	1,370
北海道	-	-	-	-	-	-	-	-
青森	-	-	-	-	-	-	-	-
岩手	-	-	-	-	-	-	-	-
宮城	-	-	-	-	-	-	-	-
秋田	-	-	-	-	-	-	-	-
山形	-	-	-	-	-	-	-	-
福島	26	127	182	-	-	-	-	-
茨城	-	-	-	-	-	-	-	-
栃木	-	-	-	-	-	-	-	-
群馬	-	-	-	-	-	-	-	-
埼玉	77	483	689	-	-	-	1	7
千葉	88	374	533	-	-	-	-	-
東京都	789	5,414	7,609	-	-	-	9	1,184
神奈川県	162	957	1,367	-	-	-	-	-
新潟	-	-	-	-	-	-	-	-
富山	-	-	-	-	-	-	-	-
石川	-	-	-	-	-	-	-	-
福山	-	-	-	-	-	-	-	-
山梨	-	-	-	-	-	-	-	-
長野	-	-	-	-	-	-	-	-
岐阜	-	-	-	-	-	-	-	-
静岡県	-	-	-	-	-	-	-	-
愛知	-	-	-	-	-	-	-	-
三重	-	-	-	-	-	-	-	-
滋賀	20	56	81	-	-	-	1	22
京都	106	791	1,049	-	-	-	1	52
大阪府	187	1,502	2,005	-	-	-	1	106
兵庫県	71	505	717	-	-	-	-	-
奈良	25	182	260	-	-	-	-	-
和歌山	-	-	-	-	-	-	-	-
鳥取	-	-	-	-	-	-	-	-
島根	-	-	-	-	-	-	-	-
岡山	-	-	-	-	-	-	-	-
広島	17	60	86	-	-	-	-	-
山口	11	25	36	-	-	-	-	-
徳島	5	21	30	-	-	-	-	-
香川県	-	-	-	-	-	-	-	-
愛媛	-	-	-	-	-	-	-	-
高知	15	90	128	-	-	-	-	-
福岡	58	225	321	-	-	-	-	-
佐賀	-	-	-	-	-	-	-	-
長門	-	-	-	-	-	-	-	-
熊野	-	-	-	-	-	-	-	-
大宮	-	-	-	-	-	-	-	-
分岐	-	-	-	-	-	-	-	-
島	17	100	124	-	-	-	-	-
鹿	-	-	-	-	-	-	-	-
沖	-	-	-	-	-	-	-	-

法第3条第2項被保険者

(都道府県編)

・医療費の状況

養 者 分								
額 療 養 費						特 別 療 養 費		
分		多 数 該 当 負 担 軽 減 分						
そ の 他		入 院		そ の 他				
件 数	給 付 費	件 数	給 付 費	件 数	給 付 費	件 数	給 付 費	医 療 費
	千円		千円		千円		千円	千円
2	14	1	11	6	74	1,011	9,165	12,347
-	-	-	-	-	-	△ 3	△ 69	△ 98
-	-	-	-	-	-	-	-	-
-	-	-	-	-	-	-	-	-
-	-	-	-	-	-	-	-	-
-	-	-	-	-	-	-	-	-
-	-	-	-	-	-	-	-	-
-	-	-	-	-	-	37	160	224
-	-	-	-	-	-	-	-	-
-	-	-	-	-	-	-	-	-
-	-	-	-	-	-	65	417	563
-	-	-	-	-	-	31	172	231
-	-	-	-	-	-	396	3,277	4,431
-	-	-	-	-	-	104	1,138	1,434
-	-	-	-	-	-	-	-	-
-	-	-	-	-	-	-	-	-
-	-	-	-	-	-	-	-	-
-	-	-	-	-	-	-	-	-
-	-	-	-	-	-	-	-	-
-	-	-	-	-	-	△ 1	△ 4	△ 5
-	-	-	-	-	-	-	-	-
-	-	-	-	-	-	-	-	-
-	-	-	-	-	-	25	101	142
1	7	1	11	-	-	91	567	803
-	-	-	-	-	-	76	645	868
-	-	-	-	-	-	52	297	411
-	-	-	-	-	-	21	141	197
-	-	-	-	-	-	2	10	15
-	-	-	-	-	-	-	-	-
-	-	-	-	-	-	-	-	-
-	-	-	-	-	-	-	-	-
-	-	-	-	-	-	41	250	347
-	-	-	-	-	-	-	-	-
-	-	-	-	-	-	-	-	-
-	-	-	-	-	-	-	-	-
-	-	-	-	-	-	20	1,134	1,527
1	7	-	-	6	74	33	203	286
-	-	-	-	-	-	-	-	-
-	-	-	-	-	-	13	45	64
-	-	-	-	-	-	-	-	-
-	-	-	-	-	-	-	-	-
-	-	-	-	-	-	8	680	907
-	-	-	-	-	-	-	-	-

法第3条第2項被保険者

(都道府県編)

第8表 (続) 保険給付費

法第3条第2項被保険者 (被扶養者分)

都道府県別	被 扶 養 者 分					
	そ の 他 の 現 金 給 付					
	計		家 族 埋 葬 料		家 族 出 産 育 児 一 時 金	
	件 数	給 付 費	件 数	給 付 費	件 数	給 付 費
	千円		千円		千円	
総 数	90	35,194	7	350	83	34,844
北海道	-	-	-	-	-	-
青森	-	-	-	-	-	-
岩手	-	-	-	-	-	-
宮城	-	-	-	-	-	-
秋田	-	-	-	-	-	-
山形	-	-	-	-	-	-
福島	-	-	-	-	-	-
茨城	-	-	-	-	-	-
栃木	-	-	-	-	-	-
群馬	-	-	-	-	-	-
埼玉県	5	2,100	-	-	5	2,100
千葉県	6	2,150	1	50	5	2,100
東京都	44	18,094	1	50	43	18,044
神奈川県	10	3,830	1	50	9	3,780
新潟県	-	-	-	-	-	-
富山県	-	-	-	-	-	-
石川県	-	-	-	-	-	-
福井県	-	-	-	-	-	-
山梨県	-	-	-	-	-	-
長野県	-	-	-	-	-	-
岐阜県	-	-	-	-	-	-
静岡県	-	-	-	-	-	-
愛知県	-	-	-	-	-	-
三重県	-	-	-	-	-	-
滋賀県	-	-	-	-	-	-
京都府	4	940	2	100	2	840
大阪府	4	1,680	-	-	4	1,680
兵庫県	4	1,680	-	-	4	1,680
奈良県	-	-	-	-	-	-
和歌山県	-	-	-	-	-	-
鳥取県	-	-	-	-	-	-
島根県	-	-	-	-	-	-
岡山県	4	1,680	-	-	4	1,680
広島県	-	-	-	-	-	-
徳島県	-	-	-	-	-	-
香川県	-	-	-	-	-	-
愛媛県	2	100	2	100	-	-
高知県	6	2,520	-	-	6	2,520
福岡県	-	-	-	-	-	-
佐賀県	1	420	-	-	1	420
長門県	-	-	-	-	-	-
熊本県	-	-	-	-	-	-
大分県	-	-	-	-	-	-
鹿児島県	-	-	-	-	-	-
沖縄県	-	-	-	-	-	-

法第3条第2項被保険者

(都道府県編)

・医療費の状況

(被扶養者分(義務教育就学前)) (再掲)

(再掲) 義務教育就学前							
診療費							
計				入院			
件数	日数	給付費	医療費	件数	日数	給付費	医療費
		千円	千円			千円	千円
6,516	10,833	87,728	104,362	92	656	40,633	45,523
3	4	28	35	-	-	-	-
-	-	-	-	-	-	-	-
-	-	-	-	-	-	-	-
△ 1	△ 1	△ 4	△ 5	-	-	-	-
-	-	-	-	-	-	-	-
-	-	-	-	-	-	-	-
5	11	39	48	-	-	-	-
-	-	-	-	-	-	-	-
-	-	-	-	-	-	-	-
427	678	3,128	3,860	3	10	637	746
389	624	3,812	4,581	3	26	1,190	1,304
3,718	6,199	55,397	64,869	57	461	28,755	31,597
767	1,307	11,934	14,919	11	58	4,576	5,720
-	-	-	-	-	-	-	-
-	-	-	-	-	-	-	-
-	-	-	-	-	-	-	-
-	-	-	-	-	-	-	-
-	-	-	-	-	-	-	-
3	4	13	17	-	-	-	-
16	28	98	122	-	-	-	-
-	-	-	-	-	-	-	-
101	161	650	813	-	-	-	-
147	248	1,204	1,505	2	7	290	363
218	319	1,722	2,152	3	18	266	333
140	263	1,371	1,714	5	11	374	468
35	64	264	330	-	-	-	-
-	-	-	-	-	-	-	-
-	-	-	-	-	-	-	-
-	-	-	-	-	-	-	-
208	329	5,075	5,661	4	45	3,798	4,065
-	-	-	-	-	-	-	-
14	28	492	611	2	10	387	481
-	-	-	-	-	-	-	-
-	-	-	-	-	-	-	-
-	-	-	-	-	-	-	-
295	522	2,369	2,961	2	10	358	447
-	-	-	-	-	-	-	-
2	2	7	9	-	-	-	-
-	-	-	-	-	-	-	-
-	-	-	-	-	-	-	-
29	43	128	160	-	-	-	-
-	-	-	-	-	-	-	-

法第3条第2項被保険者

(都道府県編)

第8表 (続) 保険給付費

法第3条第2項被保険者 (被扶養者分 (義務教育就学前)) (再掲)

都道府県別	(再掲) 義							
	診 療				費			
	入 院 外				歯 科			
	件 数	日 数	給 付 費	医 療 費	件 数	日 数	給 付 費	医 療 費
		千円	千円			千円	千円	
総 数	5,610	8,920	40,633	50,760	814	1,257	6,462	8,078
北海道	1	1	5	6	2	3	24	30
青森	-	-	-	-	-	-	-	-
岩手	-	-	-	-	-	-	-	-
宮城	-	-	-	-	-	-	-	-
秋田	△ 1	△ 1	△ 4	△ 5	-	-	-	-
山形	-	-	-	-	-	-	-	-
福島	-	-	-	-	-	-	-	-
茨城	3	7	28	35	2	4	11	13
栃木	-	-	-	-	-	-	-	-
群馬	-	-	-	-	-	-	-	-
埼玉県	347	567	2,104	2,629	77	101	388	485
千葉県	330	513	2,229	2,787	56	85	392	491
東京都	3,196	5,058	23,014	28,738	465	680	3,627	4,534
神奈川県	681	1,113	6,538	8,173	75	136	820	1,026
新潟	-	-	-	-	-	-	-	-
富山	-	-	-	-	-	-	-	-
石川	-	-	-	-	-	-	-	-
福山	-	-	-	-	-	-	-	-
山梨	-	-	-	-	-	-	-	-
長野	-	-	-	-	-	-	-	-
岐阜	-	-	-	-	-	-	-	-
静岡県	2	2	7	9	1	2	6	8
愛知	16	28	98	122	-	-	-	-
三重	-	-	-	-	-	-	-	-
滋賀	89	147	578	722	12	14	72	91
京都	140	228	895	1,119	5	13	19	24
大阪府	191	266	1,211	1,514	24	35	244	305
兵庫県	122	224	881	1,101	13	28	116	145
奈良	27	52	187	234	8	12	77	96
和歌山	-	-	-	-	-	-	-	-
鳥取	-	-	-	-	-	-	-	-
島根	-	-	-	-	-	-	-	-
岡山	-	-	-	-	-	-	-	-
広島	177	240	1,055	1,319	27	44	221	277
山口	-	-	-	-	-	-	-	-
徳島	9	15	78	97	3	3	26	33
香愛	-	-	-	-	-	-	-	-
高知	-	-	-	-	-	-	-	-
福岡	-	-	-	-	-	-	-	-
佐賀	249	415	1,593	1,991	44	97	418	523
長門	-	-	-	-	-	-	-	-
熊本	2	2	7	9	-	-	-	-
大宮	-	-	-	-	-	-	-	-
分崎	-	-	-	-	-	-	-	-
島	-	-	-	-	-	-	-	-
鹿児	29	43	128	160	-	-	-	-
沖	-	-	-	-	-	-	-	-

法第3条第2項被保険者

(都道府県編)

・医療費の状況

務 教 育				就 学 前			
薬 劑 支 給				入 院 時 食 事 療 養 費 ・ 生 活 療 養 費 ( 標 準 負 担 額 差 額 支 給 を 除 く )			
件 数	処 方 箋 枚 数	給 付 費	医 療 費	件 数	回 数	給 付 費	医 療 費
		千円	千円			千円	千円
4,087	5,985	16,197	20,233	63	847	325	546
-	-	-	-	-	-	-	-
-	-	-	-	-	-	-	-
-	-	-	-	-	-	-	-
△ 1	△ 1	△ 2	△ 2	-	-	-	-
-	-	-	-	-	-	-	-
-	-	-	-	-	-	-	-
2	6	15	19	-	-	-	-
-	-	-	-	-	-	-	-
-	-	-	-	-	-	-	-
269	409	1,135	1,418	2	15	6	10
242	369	1,007	1,259	3	75	26	46
2,332	3,320	8,701	10,864	38	479	185	310
529	807	2,372	2,964	9	113	44	73
-	-	-	-	-	-	-	-
-	-	-	-	-	-	-	-
-	-	-	-	-	-	-	-
-	-	-	-	-	-	-	-
-	-	-	-	-	-	-	-
-	-	-	-	-	-	-	-
2	2	3	4	-	-	-	-
14	22	50	62	-	-	-	-
-	-	-	-	-	-	-	-
68	110	346	432	-	-	-	-
87	146	348	436	2	14	5	9
111	154	392	490	2	14	5	9
63	104	395	494	-	-	-	-
19	28	103	128	-	-	-	-
-	-	-	-	-	-	-	-
-	-	-	-	-	-	-	-
-	-	-	-	-	-	-	-
139	181	516	645	3	90	35	59
-	-	-	-	-	-	-	-
2	2	4	4	2	23	9	15
-	-	-	-	-	-	-	-
-	-	-	-	-	-	-	-
-	-	-	-	-	-	-	-
183	293	692	866	2	24	10	16
-	-	-	-	-	-	-	-
-	-	-	-	-	-	-	-
-	-	-	-	-	-	-	-
-	-	-	-	-	-	-	-
26	33	120	150	-	-	-	-
-	-	-	-	-	-	-	-

法第3条第2項被保険者

(都道府県編)



第8表(続) 保険給付費

法第3条第2項被保険者(被扶養者分(義務教育就学前)) (再掲)

都道府県別	(再掲) 義務教育就学前						
	家族訪問看護療養費				特別療養費		
	件数	日数	給付費	医療費	件数	給付費	医療費
		千円	千円		千円	千円	
総数	-	-	-	-	262	1,893	2,370
北海道	-	-	-	-	-	-	-
青森	-	-	-	-	-	-	-
岩手	-	-	-	-	-	-	-
宮城	-	-	-	-	-	-	-
秋田	-	-	-	-	-	-	-
山形	-	-	-	-	-	-	-
福島	-	-	-	-	7	26	32
茨城	-	-	-	-	-	-	-
栃木	-	-	-	-	-	-	-
群馬	-	-	-	-	-	-	-
埼玉県	-	-	-	-	27	184	229
千葉県	-	-	-	-	14	82	102
東京都	-	-	-	-	125	978	1,228
神奈川県	-	-	-	-	16	79	99
新潟県	-	-	-	-	-	-	-
富山県	-	-	-	-	-	-	-
石川県	-	-	-	-	-	-	-
福山県	-	-	-	-	-	-	-
山梨県	-	-	-	-	-	-	-
長野県	-	-	-	-	-	-	-
岐阜県	-	-	-	-	-	-	-
静岡県	-	-	-	-	-	-	-
愛知県	-	-	-	-	-	-	-
三重県	-	-	-	-	4	15	18
滋賀県	-	-	-	-	-	-	-
京都府	-	-	-	-	8	37	46
大阪府	-	-	-	-	24	297	371
兵庫県	-	-	-	-	11	80	100
奈良県	-	-	-	-	6	25	31
和歌山県	-	-	-	-	-	-	-
鳥取県	-	-	-	-	-	-	-
島根県	-	-	-	-	-	-	-
岡山県	-	-	-	-	15	57	72
広島県	-	-	-	-	-	-	-
徳島県	-	-	-	-	-	-	-
香川県	-	-	-	-	-	-	-
愛媛県	-	-	-	-	-	-	-
高知県	-	-	-	-	3	19	24
福岡県	-	-	-	-	-	-	-
佐賀県	-	-	-	-	-	-	-
長門県	-	-	-	-	-	-	-
熊野県	-	-	-	-	-	-	-
大宮	-	-	-	-	-	-	-
鹿嶋	-	-	-	-	2	15	19
沖繩	-	-	-	-	-	-	-

法第3条第2項被保険者

(都道府県編)

・医療費の状況

法第3条第2項被保険者（高齢受給者分）

高 齢 受 給 者 分							
診 療				費			
計				入 院			
件 数	日 数	給 付 費	医 療 費	件 数	日 数	給 付 費	医 療 費
		千円	千円			千円	千円
5,453	11,644	114,974	132,126	99	1,024	56,432	60,079
-	-	-	-	-	-	-	-
-	-	-	-	-	-	-	-
-	-	-	-	-	-	-	-
-	-	-	-	-	-	-	-
-	-	-	-	-	-	-	-
-	-	-	-	-	-	-	-
-	-	-	-	-	-	-	-
-	-	-	-	-	-	-	-
-	-	-	-	-	-	-	-
287	534	3,153	3,812	-	-	-	-
158	307	2,465	2,812	1	24	1,252	1,297
1,640	3,252	35,026	40,466	39	376	18,770	20,340
398	759	7,057	8,197	3	17	2,297	2,409
-	-	-	-	-	-	-	-
-	-	-	-	-	-	-	-
-	-	-	-	-	-	-	-
43	75	931	1,163	2	4	176	220
-	-	-	-	-	-	-	-
-	-	-	-	-	-	-	-
-	-	-	-	-	-	-	-
1	5	198	242	1	5	198	242
-	-	-	-	-	-	-	-
14	29	155	193	-	-	-	-
1,693	3,652	43,389	48,704	31	396	24,629	25,681
260	704	6,475	7,493	9	109	3,802	4,153
82	168	3,293	3,607	2	20	2,268	2,357
-	-	-	-	-	-	-	-
-	-	-	-	-	-	-	-
-	-	-	-	-	-	-	-
1	2	15	19	-	-	-	-
-	-	-	-	-	-	-	-
143	497	2,086	2,554	2	6	508	581
-	-	-	-	-	-	-	-
55	68	336	420	-	-	-	-
-	-	-	-	-	-	-	-
-	-	-	-	-	-	-	-
418	923	7,661	9,022	8	65	2,465	2,717
163	539	1,740	2,176	1	2	67	84
-	-	-	-	-	-	-	-
41	47	406	509	-	-	-	-
-	-	-	-	-	-	-	-
-	-	-	-	-	-	-	-
56	83	589	736	-	-	-	-
-	-	-	-	-	-	-	-

法第3条第2項被保険者

(都道府県編)

第8表 (続) 保険給付費

法第3条第2項被保険者 (高齢受給者分)

都道府県別	高 齢 受							
	診 療				費			
	入 院 外				歯 科			
	件 数	日 数	給 付 費	医 療 費	件 数	日 数	給 付 費	医 療 費
		千円	千円			千円	千円	
総 数	4,573	8,953	49,143	60,462	781	1,667	9,400	11,585
北海道	-	-	-	-	-	-	-	-
青森	-	-	-	-	-	-	-	-
岩手	-	-	-	-	-	-	-	-
宮城	-	-	-	-	-	-	-	-
秋田	-	-	-	-	-	-	-	-
山形	-	-	-	-	-	-	-	-
福島	-	-	-	-	-	-	-	-
茨城	-	-	-	-	-	-	-	-
栃木	-	-	-	-	-	-	-	-
群馬	-	-	-	-	-	-	-	-
埼玉県	236	418	2,413	2,923	51	116	740	890
千葉県	123	213	925	1,157	34	70	287	359
東京都	1,342	2,277	13,227	16,369	259	599	3,029	3,758
神奈川県	333	605	3,920	4,757	62	137	839	1,032
新潟県	-	-	-	-	-	-	-	-
富山県	-	-	-	-	-	-	-	-
石川県	-	-	-	-	-	-	-	-
福井県	28	38	544	681	13	33	211	263
山梨県	-	-	-	-	-	-	-	-
長野県	-	-	-	-	-	-	-	-
岐阜県	-	-	-	-	-	-	-	-
静岡県	-	-	-	-	-	-	-	-
愛知県	-	-	-	-	-	-	-	-
三重県	-	-	-	-	-	-	-	-
滋賀県	3	6	47	58	11	23	108	135
京都府	1,447	2,829	16,089	19,755	215	427	2,671	3,268
大阪府	208	515	2,207	2,758	43	80	466	582
兵庫県	70	121	821	998	10	27	205	252
奈良県	-	-	-	-	-	-	-	-
和歌山県	-	-	-	-	-	-	-	-
鳥取県	-	-	-	-	-	-	-	-
島根県	1	2	15	19	-	-	-	-
岡山県	-	-	-	-	-	-	-	-
広島県	122	443	1,351	1,689	19	48	227	283
山口県	-	-	-	-	-	-	-	-
徳島県	51	61	284	354	4	7	52	65
香川県	-	-	-	-	-	-	-	-
愛媛県	-	-	-	-	-	-	-	-
高知県	379	793	4,753	5,760	31	65	443	545
福岡県	145	514	1,602	2,002	17	23	72	90
佐賀県	-	-	-	-	-	-	-	-
長門県	41	47	406	509	-	-	-	-
熊本県	-	-	-	-	-	-	-	-
大分県	-	-	-	-	-	-	-	-
宮崎県	-	-	-	-	-	-	-	-
鹿児島県	44	71	539	674	12	12	50	62
沖縄県	-	-	-	-	-	-	-	-

法第3条第2項被保険者

(都道府県編)

・医療費の状況

給 者 分				入 院 時 食 事 療 養 費 ・ 生 活 療 養 費 ( 標 準 負 担 額 差 額 支 給 を 除 く )			
薬 劑 支 給		給 付 費		回 数		給 付 費	
件 数	処 方 箋 枚 数	千 円	千 円	件 数	回 数	千 円	千 円
2,636	3,221	28,346	35,162	94	2,497	1,057	1,676
-	-	-	-	-	-	-	-
-	-	-	-	-	-	-	-
-	-	-	-	-	-	-	-
-	-	-	-	-	-	-	-
-	-	-	-	-	-	-	-
-	-	-	-	-	-	-	-
-	-	-	-	-	-	-	-
-	-	-	-	-	-	-	-
124	150	1,026	1,283	-	-	-	-
93	99	910	1,135	1	65	25	42
906	1,108	8,880	11,082	37	914	380	618
232	280	2,488	3,101	3	43	17	28
-	-	-	-	-	-	-	-
-	-	-	-	-	-	-	-
-	-	-	-	-	-	-	-
5	7	18	23	2	4	2	3
-	-	-	-	-	-	-	-
-	-	-	-	-	-	-	-
-	-	-	-	-	-	-	-
-	-	-	-	1	8	3	6
-	-	-	-	-	-	-	-
657	798	8,113	9,992	31	1,001	436	672
127	172	1,551	1,856	8	301	126	198
49	54	327	408	2	51	20	34
-	-	-	-	-	-	-	-
-	-	-	-	-	-	-	-
-	-	-	-	-	-	-	-
1	1	51	63	-	-	-	-
-	-	-	-	-	-	-	-
65	82	411	513	2	5	2	3
-	-	-	-	-	-	-	-
37	42	390	488	-	-	-	-
-	-	-	-	-	-	-	-
-	-	-	-	-	-	-	-
213	270	2,901	3,620	6	101	44	70
117	146	1,145	1,431	1	4	2	3
-	-	-	-	-	-	-	-
3	3	48	57	-	-	-	-
-	-	-	-	-	-	-	-
-	-	-	-	-	-	-	-
7	9	87	109	-	-	-	-
-	-	-	-	-	-	-	-

法第3条第2項被保険者

(都道府県編)

第8表（続） 保険給付費・医療費の状況

法第3条第2項被保険者（高齢受給者分）

都道府県別		高 齢 受 給 者 分						
		家 族 訪 問 看 護 療 養 費				特 別 療 養 費		
		件 数	日 数	給 付 費	医 療 費	件 数	給 付 費	医 療 費
				千円	千円		千円	千円
総	数	1	10	132	140	86	820	1,025
北	道	-	-	-	-	-	-	-
青	森	-	-	-	-	-	-	-
岩	手	-	-	-	-	-	-	-
宮	城	-	-	-	-	-	-	-
秋	田	-	-	-	-	-	-	-
山	形	-	-	-	-	-	-	-
福	島	-	-	-	-	-	-	-
茨	城	-	-	-	-	-	-	-
栃	木	-	-	-	-	-	-	-
群	馬	-	-	-	-	-	-	-
埼	玉	-	-	-	-	8	105	132
千	葉	-	-	-	-	10	60	75
東	京	-	-	-	-	28	239	299
神	川	-	-	-	-	7	50	63
奈	潟	-	-	-	-	-	-	-
富	山	-	-	-	-	-	-	-
石	川	-	-	-	-	-	-	-
福	井	-	-	-	-	-	-	-
山	梨	-	-	-	-	-	-	-
長	野	-	-	-	-	-	-	-
岐	阜	-	-	-	-	-	-	-
静	岡	-	-	-	-	-	-	-
愛	知	-	-	-	-	-	-	-
三	重	-	-	-	-	-	-	-
滋	賀	-	-	-	-	-	-	-
京	都	1	10	132	140	8	89	111
大	阪	-	-	-	-	6	62	78
兵	庫	-	-	-	-	4	24	30
奈	良	-	-	-	-	-	-	-
和	山	-	-	-	-	-	-	-
鳥	取	-	-	-	-	-	-	-
島	根	-	-	-	-	-	-	-
岡	山	-	-	-	-	-	-	-
広	島	-	-	-	-	-	-	-
山	口	-	-	-	-	-	-	-
徳	島	-	-	-	-	-	-	-
香	川	-	-	-	-	-	-	-
愛	媛	-	-	-	-	2	3	4
高	知	-	-	-	-	11	140	175
福	岡	-	-	-	-	-	-	-
佐	賀	-	-	-	-	-	-	-
長	崎	-	-	-	-	2	48	60
熊	本	-	-	-	-	-	-	-
大	分	-	-	-	-	-	-	-
宮	崎	-	-	-	-	-	-	-
鹿	島	-	-	-	-	-	-	-
沖	縄	-	-	-	-	-	-	-

法第3条第2項被保険者

(都道府県編)

第9表 特定疾病療養受療証交付数

法第3条第2項被保険者

都道府県別	新規交付数（年度累計）			返納数（年度累計）			年度末現在有効受療証数		
	計	被保険者	被扶養者	計	被保険者	被扶養者	計	被保険者	被扶養者
総数	5	2	3	3	2	1	26	17	9
北海道	-	-	-	-	-	-	-	-	-
青森	-	-	-	-	-	-	-	-	-
岩手	-	-	-	-	-	-	-	-	-
宮城	-	-	-	-	-	-	-	-	-
秋田	-	-	-	-	-	-	-	-	-
山形	-	-	-	-	-	-	-	-	-
福島	-	-	-	-	-	-	-	-	-
茨城	-	-	-	-	-	-	-	-	-
栃木	-	-	-	-	-	-	-	-	-
群馬	-	-	-	-	-	-	-	-	-
埼玉県	-	-	-	-	-	-	-	-	-
千葉県	1	1	-	1	1	-	1	1	-
東京都	2	1	1	1	1	-	13	7	6
神奈川県	-	-	-	-	-	-	6	6	-
新潟県	-	-	-	-	-	-	-	-	-
富山県	-	-	-	-	-	-	-	-	-
石川県	-	-	-	-	-	-	-	-	-
福山	-	-	-	-	-	-	-	-	-
山梨県	-	-	-	-	-	-	-	-	-
長野県	-	-	-	-	-	-	-	-	-
岐阜県	-	-	-	-	-	-	-	-	-
静岡県	-	-	-	-	-	-	-	-	-
愛知県	-	-	-	-	-	-	-	-	-
三重県	-	-	-	-	-	-	-	-	-
滋賀県	-	-	-	-	-	-	-	-	-
京都府	1	-	1	1	-	1	-	-	-
大阪府	-	-	-	-	-	-	2	2	-
兵庫県	-	-	-	-	-	-	1	-	1
奈良県	-	-	-	-	-	-	-	-	-
和歌山県	-	-	-	-	-	-	-	-	-
鳥取県	-	-	-	-	-	-	-	-	-
島根県	-	-	-	-	-	-	-	-	-
岡山県	-	-	-	-	-	-	-	-	-
広島県	-	-	-	-	-	-	-	-	-
徳島県	-	-	-	-	-	-	-	-	-
香川県	-	-	-	-	-	-	-	-	-
愛媛県	-	-	-	-	-	-	-	-	-
高知県	-	-	-	-	-	-	2	1	1
福岡県	-	-	-	-	-	-	-	-	-
佐賀県	-	-	-	-	-	-	-	-	-
熊本県	-	-	-	-	-	-	-	-	-
大宮	-	-	-	-	-	-	-	-	-
鹿嶋	1	-	1	-	-	-	1	-	1
沖縄県	-	-	-	-	-	-	-	-	-

法第3条第2項被保険者

(都道府県編)

第10表 (1) 限度額適用・標準負担額減額認定証交付状況

法第3条第2項被保険者

都道府県別	新規交付数 (年度累計)			返納数 (年度累計)			年度末現在有効認定証数						
	計	被保険者	被扶養者	計	被保険者	被扶養者	計	被保険者	被扶養者	うち長期該当者			
											計	被保険者	被扶養者
総数	40	26	14	41	23	18	25	16	9	-	-	-	
北海道	-	-	-	-	-	-	-	-	-	-	-	-	
青森	-	-	-	-	-	-	-	-	-	-	-	-	
岩手	-	-	-	-	-	-	-	-	-	-	-	-	
宮城	-	-	-	-	-	-	-	-	-	-	-	-	
秋田	-	-	-	-	-	-	-	-	-	-	-	-	
山形	-	-	-	-	-	-	-	-	-	-	-	-	
福島	-	-	-	-	-	-	-	-	-	-	-	-	
茨城	-	-	-	-	-	-	-	-	-	-	-	-	
栃木	-	-	-	-	-	-	-	-	-	-	-	-	
群馬	-	-	-	-	-	-	-	-	-	-	-	-	
埼玉県	1	1	-	1	1	-	1	1	-	-	-	-	
千葉県	-	-	-	-	-	-	-	-	-	-	-	-	
東京都	3	1	2	3	1	2	-	-	-	-	-	-	
神奈川県	-	-	-	-	-	-	-	-	-	-	-	-	
静岡県	-	-	-	-	-	-	-	-	-	-	-	-	
愛知県	-	-	-	-	-	-	-	-	-	-	-	-	
三重県	-	-	-	-	-	-	-	-	-	-	-	-	
富山県	-	-	-	-	-	-	-	-	-	-	-	-	
石川県	-	-	-	-	-	-	-	-	-	-	-	-	
福井県	-	-	-	-	-	-	-	-	-	-	-	-	
岐阜県	-	-	-	-	-	-	-	-	-	-	-	-	
静岡県	-	-	-	-	-	-	-	-	-	-	-	-	
愛知県	-	-	-	-	-	-	-	-	-	-	-	-	
三重県	-	-	-	-	-	-	-	-	-	-	-	-	
京都府	18	11	7	27	14	13	12	7	5	-	-	-	
大阪府	3	1	2	2	1	1	2	1	1	-	-	-	
兵庫県	2	2	-	1	1	-	1	1	-	-	-	-	
奈良県	3	3	-	1	1	-	2	2	-	-	-	-	
和歌山県	-	-	-	-	-	-	-	-	-	-	-	-	
鳥取県	-	-	-	-	-	-	-	-	-	-	-	-	
島根県	1	1	-	-	-	-	1	1	-	-	-	-	
岡山県	-	-	-	-	-	-	-	-	-	-	-	-	
広島県	-	-	-	-	-	-	-	-	-	-	-	-	
山口県	-	-	-	-	-	-	-	-	-	-	-	-	
徳島県	-	-	-	-	-	-	-	-	-	-	-	-	
香川県	-	-	-	-	-	-	-	-	-	-	-	-	
愛媛県	-	-	-	-	-	-	-	-	-	-	-	-	
高知県	9	6	3	6	4	2	6	3	3	-	-	-	
佐賀県	-	-	-	-	-	-	-	-	-	-	-	-	
長崎県	-	-	-	-	-	-	-	-	-	-	-	-	
熊本県	-	-	-	-	-	-	-	-	-	-	-	-	
大宮	-	-	-	-	-	-	-	-	-	-	-	-	
鹿嶋	-	-	-	-	-	-	-	-	-	-	-	-	
沖縄	-	-	-	-	-	-	-	-	-	-	-	-	

法第3条第2項被保険者

(都道府県編)

第10表 (2) 限度額適用認定証交付状況

法第3条第2項被保険者

都道府県別	新規交付数 (年度累計)			返納数 (年度累計)			年度末現在有効認定証数		
	計	被保険者	被扶養者	計	被保険者	被扶養者	計	被保険者	被扶養者
総数	337	218	119	361	236	125	103	69	34
北海道	-	-	-	-	-	-	-	-	-
青森	-	-	-	-	-	-	-	-	-
岩手	-	-	-	-	-	-	-	-	-
宮城	-	-	-	-	-	-	-	-	-
山形	-	-	-	-	-	-	-	-	-
福島	-	-	-	-	-	-	-	-	-
茨城	-	-	-	-	-	-	-	-	-
栃木	-	-	-	-	-	-	-	-	-
群馬	-	-	-	-	-	-	-	-	-
埼玉県	16	9	7	16	11	5	14	9	5
千葉県	6	6	-	8	7	1	3	3	-
東京都	207	129	78	217	142	75	28	15	13
神奈川県	38	26	12	47	30	17	10	9	1
新潟県	-	-	-	-	-	-	-	-	-
富山県	-	-	-	-	-	-	-	-	-
石川県	-	-	-	-	-	-	-	-	-
福井県	-	-	-	-	-	-	-	-	-
山梨県	-	-	-	-	-	-	-	-	-
岐阜県	-	-	-	-	-	-	-	-	-
静岡県	-	-	-	-	-	-	-	-	-
愛知県	-	-	-	-	-	-	-	-	-
三重県	-	-	-	-	-	-	-	-	-
滋賀県	3	3	-	1	1	-	2	2	-
京都府	12	3	9	14	4	10	9	2	7
大阪府	23	21	2	21	19	2	12	11	1
兵庫県	6	4	2	7	5	2	3	2	1
奈良県	-	-	-	-	-	-	-	-	-
和歌山県	-	-	-	-	-	-	-	-	-
鳥取県	-	-	-	-	-	-	-	-	-
島根県	-	-	-	-	-	-	-	-	-
岡山県	3	2	1	4	1	3	2	2	-
広島県	-	-	-	-	-	-	-	-	-
徳島県	2	2	-	1	1	-	2	2	-
香川県	-	-	-	-	-	-	-	-	-
愛媛県	-	-	-	-	-	-	-	-	-
高知県	-	-	-	-	-	-	-	-	-
福岡県	16	11	5	20	14	6	13	10	3
佐賀県	-	-	-	-	-	-	-	-	-
長門県	-	-	-	-	-	-	-	-	-
熊本県	-	-	-	-	-	-	-	-	-
大分県	-	-	-	-	-	-	-	-	-
宮崎県	-	-	-	-	-	-	-	-	-
鹿児島県	5	2	3	5	1	4	5	2	3
沖縄県	-	-	-	-	-	-	-	-	-

法第3条第2項被保険者

(都道府県編)





# 特定健康診査・特定保健指導



## 目 次

第1表	生活習慣病予防健診及び特定健康診査の実績件数	292
第2表	特定保健指導実施状況	294

第1表 生活習慣病予防健診

協会管掌健康保険

都道府県別	特定健診対象者数 (40～74歳)			生活習慣病予防健診					
	<平成28年3月末日>			一般健診			付加健診	乳・子宮 乳がん 検診	
	被保険者数	被扶養者数	計	(40～74歳)	実施率(%)	(35～39歳)			
				A	B	C (A+B)	D	E (D/A)	
総数	13,208,323	4,254,850	17,463,173	6,334,895	48.0	1,177,667	214,147	509,416	
北海道	649,823	236,566	886,389	284,324	43.8	45,006	6,786	14,106	
青森	163,068	51,971	215,039	87,661	53.8	15,338	2,349	5,791	
岩手	158,972	45,590	204,562	68,520	43.1	12,336	1,836	5,604	
宮城	256,447	82,888	339,335	153,239	59.8	30,153	5,045	11,621	
秋田	129,160	43,944	173,104	59,962	46.4	10,252	2,019	5,714	
山形	145,304	41,232	186,536	99,352	68.4	18,658	3,160	12,188	
福島	236,537	69,248	305,785	130,180	55.0	23,753	4,598	12,242	
茨城	231,666	70,735	302,401	115,108	49.7	21,020	3,959	9,315	
栃木	180,124	56,452	236,576	97,284	54.0	18,106	2,239	5,117	
群馬	211,909	70,369	282,278	115,368	54.4	20,403	3,630	8,353	
埼玉県	439,959	139,139	579,098	167,814	38.1	30,435	5,931	13,344	
千葉県	308,253	94,666	402,919	152,471	49.5	27,019	4,511	10,462	
東京都	1,503,774	456,698	1,960,472	586,051	39.0	133,466	24,164	44,673	
神奈川県	528,797	161,160	689,957	250,735	47.4	47,882	8,693	20,328	
新潟	301,199	92,768	393,967	188,699	62.6	32,937	6,249	17,227	
富山	158,212	41,818	200,030	95,878	60.6	17,036	3,042	9,771	
石川	161,693	44,491	206,184	82,690	51.1	14,344	2,850	7,240	
福井	108,098	28,724	136,822	62,790	58.1	10,611	1,949	6,145	
山梨	89,643	27,988	117,631	62,531	69.8	10,685	1,376	4,997	
長野	237,066	66,994	304,060	105,618	44.6	16,934	4,502	11,093	
岐阜	256,011	87,548	343,559	133,853	52.3	22,244	3,675	10,036	
静岡県	367,057	105,735	472,792	202,621	55.2	34,842	6,246	16,121	
愛知県	794,817	270,667	1,065,484	328,963	41.4	60,743	13,764	26,648	
滋賀	175,447	55,786	231,233	102,317	58.3	17,586	2,806	7,570	
京都府	118,390	39,580	157,970	69,152	58.4	13,001	2,041	5,121	
大阪府	294,534	102,320	396,854	159,950	54.3	30,671	3,878	9,921	
兵庫県	1,063,880	396,467	1,460,347	373,889	35.1	75,255	12,880	24,186	
奈良	499,182	175,667	674,849	245,901	49.3	44,686	6,195	14,383	
和歌山	103,789	41,576	145,365	42,154	40.6	7,765	1,521	3,272	
鳥取	102,635	36,327	138,962	44,880	43.7	7,763	1,204	2,748	
島根	74,919	20,462	95,381	37,714	50.3	6,778	1,302	2,799	
岡山	95,387	26,585	121,972	56,382	59.1	10,148	1,649	4,322	
広島	246,089	74,728	320,817	123,229	50.1	21,070	5,455	13,651	
山口	374,277	117,653	491,930	174,555	46.6	30,782	6,829	17,049	
徳島	161,271	50,351	211,622	76,797	47.6	12,113	2,568	6,287	
香川	95,270	29,540	124,810	42,554	44.7	8,591	2,067	4,289	
愛媛	136,651	42,096	178,747	61,566	45.1	11,105	2,839	6,874	
高知	181,359	59,970	241,329	101,298	55.9	18,544	3,062	7,080	
福岡	96,598	26,088	122,686	57,734	59.8	10,615	2,277	7,454	
佐賀	619,296	212,884	832,180	318,675	51.5	64,405	8,973	23,573	
長崎	102,829	33,481	136,310	53,884	52.4	9,581	1,725	4,559	
熊本	164,123	52,638	216,761	74,117	45.2	12,519	2,669	8,184	
大分	219,071	63,304	282,375	121,164	55.3	22,827	5,087	13,675	
宮崎	150,814	49,508	200,322	90,137	59.8	15,595	3,882	11,009	
鹿児島	140,275	39,962	180,237	76,192	54.3	14,029	2,903	7,072	
沖縄	208,831	64,264	273,095	101,407	48.6	17,618	2,834	5,177	
	165,817	56,222	222,039	97,535	58.8	20,417	4,928	11,025	

注1. 健診実績件数は、該当月の請求書により件数を計上している。

2. 事業者健診・被保険者計・平成27年度計の総数には、日本郵政グループから取得した健診結果データを含んでいる。

3. 事業者健診の実績数については便宜上被保険者として計上している。

及び特定健康診査の実績件数

			事業者健診		被保険者計		特定健診		平成27年度計	
がん検診 子宮がん 検診	子宮がん 検診単独	肝炎検査								
			F	G (F/A) %	H	I (H/A) %	J	K (J/B) %	L (H+J) %	M (L/C) %
530,449	161,778	146,077	610,452	4.6	6,945,347	52.6	891,856	21.0	7,837,203	44.9
14,837	5,077	4,829	20,422	3.1	304,746	46.9	32,679	13.8	337,425	38.1
6,018	1,636	1,087	10,260	6.3	97,921	60.0	11,621	22.4	109,542	50.9
5,643	1,706	1,669	23,997	15.1	92,517	58.2	9,815	21.5	102,332	50.0
12,643	4,473	4,692	18,645	7.3	171,884	67.0	25,008	30.2	196,892	58.0
5,934	1,371	1,408	9,041	7.0	69,003	53.4	9,380	21.3	78,383	45.3
12,750	3,145	3,289	16,817	11.6	116,169	79.9	15,527	37.7	131,696	70.6
12,980	3,699	3,402	12,196	5.2	142,376	60.2	16,095	23.2	158,471	51.8
9,318	2,721	2,291	14,257	6.2	129,365	55.8	19,032	26.9	148,397	49.1
5,141	1,414	1,031	5,980	3.3	103,264	57.3	12,548	22.2	115,812	49.0
8,287	1,709	1,995	2,813	1.3	118,181	55.8	13,950	19.8	132,131	46.8
13,340	3,063	2,789	12,755	2.9	180,569	41.0	26,493	19.0	207,062	35.8
10,820	2,813	6,457	14,596	4.7	167,067	54.2	18,639	19.7	185,706	46.1
51,892	24,759	18,933	30,121	2.0	616,172	41.0	92,338	20.2	708,510	36.1
21,542	6,033	4,552	7,030	1.3	257,765	48.7	26,711	16.6	284,476	41.2
17,280	4,315	3,431	7,355	2.4	196,054	65.1	26,062	28.1	222,116	56.4
9,701	1,905	786	10,376	6.6	106,254	67.2	10,383	24.8	116,637	58.3
7,353	1,699	1,187	15,589	9.6	98,279	60.8	11,199	25.2	109,478	53.1
5,995	1,318	1,682	7,615	7.0	70,405	65.1	6,217	21.6	76,622	56.0
4,750	1,199	877	2,371	2.6	64,902	72.4	10,092	36.1	74,994	63.8
11,401	2,661	2,796	8,643	3.6	114,261	48.2	16,121	24.1	130,382	42.9
8,978	2,161	1,975	15,764	6.2	149,617	58.4	18,045	20.6	167,662	48.8
16,468	4,647	3,153	23,022	6.3	225,643	61.5	24,172	22.9	249,815	52.8
27,299	9,405	6,370	43,221	5.4	372,184	46.8	53,672	19.8	425,856	40.0
7,533	1,572	3,036	8,948	5.1	111,265	63.4	11,073	19.8	122,338	52.9
5,191	1,458	1,554	9,034	7.6	78,186	66.0	10,288	26.0	88,474	56.0
10,819	3,449	3,751	2,349	0.8	162,299	55.1	19,650	19.2	181,949	45.8
25,164	9,569	13,517	35,313	3.3	409,202	38.5	78,013	19.7	487,215	33.4
14,976	4,922	4,413	7,458	1.5	253,359	50.8	37,826	21.5	291,185	43.1
3,169	793	1,169	6,327	6.1	48,481	46.7	8,656	20.8	57,137	39.3
2,511	720	1,128	4,117	4.0	48,997	47.7	6,454	17.8	55,451	39.9
2,729	786	594	4,662	6.2	42,376	56.6	3,944	19.3	46,320	48.6
4,407	1,271	833	9,580	10.0	65,962	69.2	7,253	27.3	73,215	60.0
14,992	3,864	1,720	12,125	4.9	135,354	55.0	15,734	21.1	151,088	47.1
16,991	4,231	4,570	26,337	7.0	200,892	53.7	23,325	19.8	224,217	45.6
6,325	1,397	1,765	12,671	7.9	89,468	55.5	12,614	25.1	102,082	48.2
4,549	953	1,584	10,122	10.6	52,676	55.3	8,103	27.4	60,779	48.7
7,339	1,780	1,214	4,346	3.2	65,912	48.2	10,208	24.2	76,120	42.6
6,829	1,911	2,478	4,325	2.4	105,623	58.2	12,258	20.4	117,881	48.8
7,545	1,538	1,678	3,921	4.1	61,655	63.8	5,187	19.9	66,842	54.5
24,788	9,180	4,756	23,460	3.8	342,135	55.2	38,333	18.0	380,468	45.7
3,838	985	624	4,987	4.8	58,871	57.3	7,630	22.8	66,501	48.8
7,846	2,396	957	12,059	7.3	86,176	52.5	9,368	17.8	95,544	44.1
14,572	4,432	4,847	6,265	2.9	127,429	58.2	12,936	20.4	140,365	49.7
11,467	3,453	2,453	8,659	5.7	98,796	65.5	13,152	26.6	111,948	55.9
7,570	2,733	1,482	1,033	0.7	77,225	55.1	7,296	18.3	84,521	46.9
5,440	1,805	1,913	8,848	4.2	110,255	52.8	12,584	19.6	122,839	45.0
13,489	3,651	3,360	8,648	5.2	106,183	64.0	14,172	25.2	120,355	54.2

特定健康診査・特定保健指導

(都道府県編)

第2表 特

## 協会管掌健康保険（被保険者分）

都道府県別	被 保								
	特			定					
	対象者件数（件）			初回面談 協会保健師等の 実施件数（件）			初回面談 外部委託による 実施件数（件）		
	積極的 支援	動機づけ 支援	特定保健 指導合計	積極的 支援	動機づけ 支援	特定保健 指導合計	積極的 支援	動機づけ 支援	特定保健 指導合計
総 数	850,320	539,519	1,389,839	123,204	80,332	203,536	34,038	26,686	60,724
北海道	40,980	23,801	64,781	3,630	2,052	5,682	606	490	1,096
青森	12,035	6,380	18,415	2,991	1,568	4,559	845	674	1,519
岩手	12,767	7,099	19,866	1,892	1,102	2,994	197	125	322
宮城	22,337	12,484	34,821	3,291	1,819	5,110	1,683	1,025	2,708
秋田	9,183	4,729	13,912	2,860	1,574	4,434	131	73	204
山形	12,771	8,010	20,781	3,161	2,234	5,395	588	456	1,044
福島	18,094	10,311	28,405	5,912	3,423	9,335	352	257	609
茨城	17,819	10,409	28,228	2,913	1,702	4,615	119	100	219
栃木	13,028	8,196	21,224	2,627	1,823	4,450	348	307	655
群馬	15,028	9,064	24,092	1,468	932	2,400	140	102	242
埼玉	23,638	14,858	38,496	2,284	1,630	3,914	220	151	371
千葉県	22,743	13,950	36,693	1,748	1,331	3,079	1,435	865	2,300
東京都	79,242	52,341	131,583	4,993	3,463	8,456	4,675	3,817	8,492
神奈川県	33,774	21,264	55,038	2,296	1,390	3,686	687	504	1,191
新潟	19,485	12,616	32,101	2,375	1,547	3,922	985	1,183	2,168
富山	12,917	8,085	21,002	1,640	1,109	2,749	627	595	1,222
石川県	11,789	7,493	19,282	1,561	1,030	2,591	1,089	766	1,855
福井	8,101	5,279	13,380	1,392	976	2,368	181	153	334
山梨	7,772	4,644	12,416	1,912	1,211	3,123	135	93	228
長野	12,423	8,297	20,720	3,939	2,605	6,544	377	242	619
岐阜	15,250	11,223	26,473	2,623	1,918	4,541	818	628	1,446
静岡県	23,457	15,845	39,302	1,719	1,236	2,955	1,060	977	2,037
愛知県	48,167	29,283	77,450	2,774	1,847	4,621	1,559	1,083	2,642
三重	12,761	8,477	21,238	2,049	1,429	3,478	195	148	343
滋賀	8,378	5,832	14,210	1,501	1,267	2,768	104	88	192
京都	17,671	13,131	30,802	1,274	1,021	2,295	462	387	849
大阪府	51,728	33,957	85,685	4,581	2,937	7,518	1,019	740	1,759
兵庫県	32,575	21,074	53,649	4,039	2,653	6,692	819	446	1,265
奈良	6,155	4,241	10,396	1,273	829	2,102	9	12	21
和歌山	6,282	3,857	10,139	1,492	980	2,472	14	10	24
鳥取	4,416	3,020	7,436	1,896	1,355	3,251	62	40	102
島根	7,028	4,799	11,827	2,608	1,783	4,391	123	104	227
岡山	16,354	10,601	26,955	3,154	2,116	5,270	228	233	461
広島	23,878	16,182	40,060	5,382	3,821	9,203	728	661	1,389
山口	10,477	6,888	17,365	2,033	1,409	3,442	210	205	415
徳島	5,469	4,366	9,835	1,577	1,340	2,917	107	104	211
香川	7,940	5,397	13,337	2,061	1,515	3,576	517	471	988
愛媛	12,851	8,570	21,421	2,519	1,793	4,312	310	266	576
高知	7,710	4,562	12,272	1,126	727	1,853	86	141	227
福岡	44,914	26,366	71,280	5,494	3,133	8,627	2,456	1,435	3,891
佐賀	7,059	4,347	11,406	1,601	1,061	2,662	485	322	807
長崎	10,094	6,606	16,700	2,648	1,623	4,271	277	257	534
熊本	16,019	9,542	25,561	3,627	2,033	5,660	2,501	1,600	4,101
大宮	10,608	7,330	17,938	1,701	1,028	2,729	1,070	1,062	2,132
宮崎	9,285	5,936	15,221	3,535	2,248	5,783	292	234	526
鹿児島	14,007	8,864	22,871	2,465	1,524	3,989	462	453	915
沖縄	13,861	9,913	23,774	1,567	1,185	2,752	2,645	2,601	5,246

注1. 対象者数は、28年6月6日現在の登録件数である。

注2. 実施件数は、社会保険診療報酬支払基金の請求の際に送付されるデータを計上している。

注3. 被扶養者の特定保健指導は、積極的支援と動機づけ支援の合計数である。

特定保健 指導実施状況

保 険 者 指 導											
初回面談 実施件数合計 (件)			初回面談実施率 (%)			6ヶ月後評価 協会保健師等の 実施件数 (件)			6ヶ月後評価 外部委託による 実施件数 (件)		
積極的 支援	動機づけ 支援	特定保健 指導合計	積極的 支援	動機づけ 支援	特定保健 指導合計	積極的 支援	動機づけ 支援	特定保健 指導合計	積極的 支援	動機づけ 支援	特定保健 指導合計
157,242	107,018	264,260	18.5	19.8	19.0	68,445	70,454	138,899	20,202	21,246	41,448
4,236	2,542	6,778	10.3	10.7	10.5	854	1,701	2,555	387	410	797
3,836	2,242	6,078	31.9	35.1	33.0	431	1,198	1,629	499	619	1,118
2,089	1,227	3,316	16.4	17.3	16.7	902	958	1,860	17	9	26
4,974	2,844	7,818	22.3	22.8	22.5	2,362	1,587	3,949	895	868	1,763
2,991	1,647	4,638	32.6	34.8	33.3	1,874	1,342	3,216	100	72	172
3,749	2,690	6,439	29.4	33.6	31.0	2,034	2,235	4,269	208	278	486
6,264	3,680	9,944	34.6	35.7	35.0	3,564	2,952	6,516	196	225	421
3,032	1,802	4,834	17.0	17.3	17.1	1,947	1,376	3,323	142	94	236
2,975	2,130	5,105	22.8	26.0	24.1	744	1,459	2,203	229	318	547
1,608	1,034	2,642	10.7	11.4	11.0	723	762	1,485	103	113	216
2,504	1,781	4,285	10.6	12.0	11.1	923	1,475	2,398	96	85	181
3,183	2,196	5,379	14.0	15.7	14.7	1,299	1,182	2,481	1,296	794	2,090
9,668	7,280	16,948	12.2	13.9	12.9	4,727	3,929	8,656	2,859	2,746	5,605
2,983	1,894	4,877	8.8	8.9	8.9	649	1,182	1,831	462	409	871
3,360	2,730	6,090	17.2	21.6	19.0	1,362	1,402	2,764	750	941	1,691
2,267	1,704	3,971	17.6	21.1	18.9	1,254	1,056	2,310	431	482	913
2,650	1,796	4,446	22.5	24.0	23.1	769	1,017	1,786	908	816	1,724
1,573	1,129	2,702	19.4	21.4	20.2	1,079	862	1,941	69	79	148
2,047	1,304	3,351	26.3	28.1	27.0	804	934	1,738	76	65	141
4,316	2,847	7,163	34.7	34.3	34.6	1,598	2,391	3,989	267	245	512
3,441	2,546	5,987	22.6	22.7	22.6	1,731	1,919	3,650	543	471	1,014
2,779	2,213	4,992	11.8	14.0	12.7	1,382	1,049	2,431	536	977	1,513
4,333	2,930	7,263	9.0	10.0	9.4	1,768	1,680	3,448	744	689	1,433
2,244	1,577	3,821	17.6	18.6	18.0	1,823	1,441	3,264	143	108	251
1,605	1,355	2,960	19.2	23.2	20.8	1,103	1,156	2,259	32	32	64
1,736	1,408	3,144	9.8	10.7	10.2	362	765	1,127	327	381	708
5,600	3,677	9,277	10.8	10.8	10.8	2,012	1,997	4,009	303	261	564
4,858	3,099	7,957	14.9	14.7	14.8	1,552	1,567	3,119	219	307	526
1,282	841	2,123	20.8	19.8	20.4	610	755	1,365	3	7	10
1,506	990	2,496	24.0	25.7	24.6	997	895	1,892	10	30	40
1,958	1,395	3,353	44.3	46.2	45.1	1,089	945	2,034	57	40	97
2,731	1,887	4,618	38.9	39.3	39.0	819	1,682	2,501	52	64	116
3,382	2,349	5,731	20.7	22.2	21.3	1,783	1,531	3,314	79	115	194
6,110	4,482	10,592	25.6	27.7	26.4	2,134	3,006	5,140	445	531	976
2,243	1,614	3,857	21.4	23.4	22.2	1,369	1,181	2,550	171	204	375
1,684	1,444	3,128	30.8	33.1	31.8	748	1,187	1,935	61	96	157
2,578	1,986	4,564	32.5	36.8	34.2	1,846	1,614	3,460	378	411	789
2,829	2,059	4,888	22.0	24.0	22.8	1,705	1,346	3,051	249	212	461
1,212	868	2,080	15.7	19.0	16.9	424	631	1,055	63	101	164
7,950	4,568	12,518	17.7	17.3	17.6	2,597	2,484	5,081	1,156	1,117	2,273
2,086	1,383	3,469	29.6	31.8	30.4	1,067	975	2,042	378	289	667
2,925	1,880	4,805	29.0	28.5	28.8	1,291	1,345	2,636	238	268	506
6,128	3,633	9,761	38.3	38.1	38.2	2,164	1,808	3,972	1,556	1,295	2,851
2,771	2,090	4,861	26.1	28.5	27.1	1,455	1,440	2,895	818	948	1,766
3,827	2,482	6,309	41.2	41.8	41.4	1,510	1,665	3,175	192	202	394
2,927	1,977	4,904	20.9	22.3	21.4	1,948	1,525	3,473	345	460	805
4,212	3,786	7,998	30.4	38.2	33.6	1,257	1,865	3,122	1,114	1,962	3,076

特定健康診査・特定保健指導

(都道府県編)



第2表(続) 特定

## 協会管掌健康保険(被保険者分)

都道府県別	被 保 険 者								
	特 定 保 健 指 導						その他の保健指導		
	6ヶ月後評価 実施件数合計(件)			6ヶ月後評価実施率(%)			実施件数(件)		
	積極的 支援	動機づけ 支援	特定保健 指導合計	積極的 支援	動機づけ 支援	特定保健 指導合計	個別相談	集団学習	その他の保 健指導合計
総 数	88,647	91,700	180,347	10.4	17.0	13.0	42,613	19,840	62,453
北海道	1,241	2,111	3,352	3.0	8.9	5.2	774	220	994
青森	930	1,817	2,747	7.7	28.5	14.9	992	192	1,184
岩手	919	967	1,886	7.2	13.6	9.5	88	257	345
宮城	3,257	2,455	5,712	14.6	19.7	16.4	455	1,534	1,989
秋田	1,974	1,414	3,388	21.5	29.9	24.4	1,925	1,689	3,614
山形	2,242	2,513	4,755	17.6	31.4	22.9	377	653	1,030
福島	3,760	3,177	6,937	20.8	30.8	24.4	710	-	710
茨城	2,089	1,470	3,559	11.7	14.1	12.6	248	82	330
栃木	973	1,777	2,750	7.5	21.7	13.0	191	487	678
群馬	826	875	1,701	5.5	9.7	7.1	145	200	345
埼玉県	1,019	1,560	2,579	4.3	10.5	6.7	91	182	273
千葉県	2,595	1,976	4,571	11.4	14.2	12.5	285	232	517
東京都	7,586	6,675	14,261	9.6	12.8	10.8	133	612	745
神奈川県	1,111	1,591	2,702	3.3	7.5	4.9	89	98	187
	2,112	2,343	4,455	10.8	18.6	13.9	213	768	981
富山県	1,685	1,538	3,223	13.0	19.0	15.3	209	583	792
石川県	1,677	1,833	3,510	14.2	24.5	18.2	247	-	247
福井県	1,148	941	2,089	14.2	17.8	15.6	176	360	536
山梨県	880	999	1,879	11.3	21.5	15.1	165	472	637
長野県	1,865	2,636	4,501	15.0	31.8	21.7	3,163	1,075	4,238
岐阜県	2,274	2,390	4,664	14.9	21.3	17.6	1,256	1	1,257
静岡県	1,918	2,026	3,944	8.2	12.8	10.0	134	104	238
愛知県	2,512	2,369	4,881	5.2	8.1	6.3	1,001	129	1,130
三重県	1,966	1,549	3,515	15.4	18.3	16.6	769	365	1,134
滋賀県	1,135	1,188	2,323	13.5	20.4	16.3	1,481	69	1,550
京都府	689	1,146	1,835	3.9	8.7	6.0	78	-	78
大阪府	2,315	2,258	4,573	4.5	6.6	5.3	140	244	384
兵庫県	1,771	1,874	3,645	5.4	8.9	6.8	727	55	782
奈良県	613	762	1,375	10.0	18.0	13.2	1,697	3	1,700
和歌山県	1,007	925	1,932	16.0	24.0	19.1	75	61	136
鳥取県	1,146	985	2,131	26.0	32.6	28.7	636	693	1,329
島根県	871	1,746	2,617	12.4	36.4	22.1	422	254	676
岡山県	1,862	1,646	3,508	11.4	15.5	13.0	128	320	448
広島県	2,579	3,537	6,116	10.8	21.9	15.3	733	454	1,187
山口県	1,540	1,385	2,925	14.7	20.1	16.8	425	382	807
徳島県	809	1,283	2,092	14.8	29.4	21.3	1,961	271	2,232
香川県	2,224	2,025	4,249	28.0	37.5	31.9	2,270	46	2,316
愛媛県	1,954	1,558	3,512	15.2	18.2	16.4	329	50	379
高知県	487	732	1,219	6.3	16.0	9.9	1,395	1,274	2,669
福岡県	3,753	3,601	7,354	8.4	13.7	10.3	7,850	597	8,447
佐賀県	1,445	1,264	2,709	20.5	29.1	23.8	1,732	337	2,069
長崎県	1,529	1,613	3,142	15.1	24.4	18.8	742	233	975
熊本県	3,720	3,103	6,823	23.2	32.5	26.7	893	745	1,638
大分県	2,273	2,388	4,661	21.4	32.6	26.0	452	258	710
宮崎県	1,702	1,867	3,569	18.3	31.5	23.4	719	407	1,126
鹿児島県	2,293	1,985	4,278	16.4	22.4	18.7	827	2,215	3,042
沖縄県	2,371	3,827	6,198	17.1	38.6	26.1	3,065	577	3,642

# 保健指導実施状況

## 協会管掌健康保険（被扶養者分）

被 扶 養 者				
特 定 保 健 指 導		指 導		
対象者件数（件）	初回面談実施件数（件）	初回面談実施率（％）	6ヶ月後評価実施件数（件）	6ヶ月後評価実施率（％）
特定保健指導	特定保健指導	特定保健指導	特定保健指導	特定保健指導
73,498	3,270	4.4	2,561	3.5
2,582	73	2.8	38	1.5
1,020	19	1.9	12	1.2
1,155	19	1.6	7	0.6
2,629	156	5.9	76	2.9
930	33	3.5	30	3.2
1,275	56	4.4	84	6.6
1,671	53	3.2	58	3.5
2,142	41	1.9	64	3.0
1,117	80	7.2	61	5.5
1,163	23	2.0	17	1.5
2,322	60	2.6	45	1.9
1,881	41	2.2	36	1.9
5,376	185	3.4	124	2.3
1,857	126	6.8	96	5.2
2,286	64	2.8	37	1.6
921	96	10.4	111	12.1
938	48	5.1	37	3.9
497	3	0.6	4	0.8
723	99	13.7	70	9.7
1,306	142	10.9	10	0.8
1,364	49	3.6	59	4.3
1,661	29	1.7	34	2.0
3,998	140	3.5	83	2.1
811	2	0.2	10	1.2
929	111	11.9	113	12.2
1,319	43	3.3	38	2.9
5,765	406	7.0	273	4.7
2,824	69	2.4	55	1.9
860	30	3.5	34	4.0
499	34	6.8	31	6.2
391	7	1.8	7	1.8
677	17	2.5	7	1.0
1,547	131	8.5	94	6.1
1,888	46	2.4	35	1.9
912	38	4.2	36	3.9
758	77	10.2	66	8.7
1,094	27	2.5	39	3.6
1,274	106	8.3	122	9.6
589	24	4.1	16	2.7
3,173	154	4.9	137	4.3
690	29	4.2	24	3.5
775	35	4.5	20	2.6
1,135	34	3.0	31	2.7
1,169	33	2.8	32	2.7
640	13	2.0	14	2.2
1,273	17	1.3	22	1.7
1,692	152	9.0	112	6.9



# 關 係 諸 制 度



# 介 護 保 険

注1 平成20年9月以前は、政府管掌健康保険(一般・法第3条第2項被保険者)に係る数値である。

注2 事業所所在地による都道府県別の数値である。



## 目 次

第1表	年度別月別適用状況	300
第2表	都道府県別適用状況	305
第3表	標準報酬月額別被保険者数	307



第1表 年度別月別適用状況

協会管掌健康保険

(年度末・月末現在)

年度別 月別	被保険者数			被扶養者数			標準報酬月額 averages		
	計	男子	女子	計	男子	女子	平均	男子	女子
平成17年度	9,500,061	6,035,300	3,464,761	3,260,338	114,799	3,145,539	315,358	367,034	225,344
平成18年度	9,634,600	6,104,859	3,529,741	3,234,715	115,041	3,119,674	313,766	364,901	225,325
平成19年度	9,839,899	6,203,267	3,636,632	3,263,173	123,397	3,139,776	315,883	368,196	226,650
平成20年度	9,968,888	6,266,035	3,702,853	3,310,140	128,583	3,181,557	314,064	365,056	227,775
平成21年度	10,069,522	6,318,100	3,751,422	3,360,535	142,363	3,218,172	303,737	350,557	224,884
平成22年度	10,213,100	6,391,048	3,822,052	3,374,624	151,918	3,222,706	302,375	348,432	225,361
平成23年度	10,329,517	6,442,030	3,887,487	3,359,315	155,907	3,203,408	300,716	346,152	225,424
平成24年度	10,503,442	6,520,266	3,983,176	3,330,134	151,976	3,178,158	301,847	347,448	227,200
平成25年度	10,807,053	6,694,069	4,112,984	3,329,972	148,658	3,181,314	302,710	348,231	228,623
平成26年度	11,202,809	6,926,062	4,276,747	3,335,236	144,045	3,191,191	305,746	351,954	230,913
平成26年4月	10,842,018	6,726,100	4,115,918	3,335,977	149,541	3,186,436	302,292	347,659	228,154
5月	10,887,408	6,748,023	4,139,385	3,338,808	149,616	3,189,192	301,931	347,340	227,905
6月	10,927,844	6,769,584	4,158,260	3,338,794	149,267	3,189,527	301,643	347,041	227,735
7月	10,968,978	6,794,468	4,174,510	3,340,558	148,763	3,191,795	302,074	347,521	228,106
8月	10,995,399	6,812,490	4,182,909	3,338,499	147,778	3,190,721	302,578	348,052	228,519
9月	11,034,531	6,831,194	4,203,337	3,335,221	146,913	3,188,308	306,172	352,140	231,465
10月	11,063,785	6,846,190	4,217,595	3,332,690	146,252	3,186,438	306,080	352,119	231,347
11月	11,090,990	6,860,280	4,230,710	3,331,219	145,655	3,185,564	305,943	352,023	231,222
12月	11,123,732	6,877,651	4,246,081	3,331,771	145,235	3,186,536	305,786	351,891	231,107
平成27年1月	11,134,578	6,882,680	4,251,898	3,328,800	144,647	3,184,153	305,790	351,972	231,035
2月	11,156,493	6,894,703	4,261,790	3,327,281	144,224	3,183,057	305,729	351,932	230,982
3月	11,202,809	6,926,062	4,276,747	3,335,236	144,045	3,191,191	305,746	351,954	230,913
平成27年度	11,660,267	7,185,184	4,475,083	3,333,638	140,216	3,193,422	308,051	354,597	233,318
平成27年4月	11,254,514	6,964,863	4,289,651	3,341,765	145,116	3,196,649	305,201	351,257	230,421
5月	11,307,955	6,992,050	4,315,905	3,346,123	145,492	3,200,631	304,834	350,921	230,169
6月	11,357,307	7,019,483	4,337,824	3,347,673	145,489	3,202,184	304,552	350,635	229,980
7月	11,401,312	7,045,875	4,355,437	3,349,140	144,944	3,204,196	304,953	351,059	230,367
8月	11,429,041	7,063,651	4,365,390	3,347,242	144,169	3,203,073	305,422	351,545	230,790
9月	11,471,149	7,084,217	4,386,932	3,345,012	143,434	3,201,578	308,472	354,751	233,739
10月	11,508,828	7,105,202	4,403,626	3,343,831	142,918	3,200,913	308,442	354,771	233,690
11月	11,546,458	7,125,327	4,421,131	3,342,758	142,370	3,200,388	308,311	354,672	233,593
12月	11,583,443	7,146,364	4,437,079	3,343,323	141,780	3,201,543	308,164	354,531	233,484
平成28年1月	11,602,578	7,155,133	4,447,445	3,338,260	140,985	3,197,275	308,151	354,612	233,405
2月	11,636,578	7,173,490	4,463,088	3,337,060	140,618	3,196,442	308,106	354,610	233,361
3月	11,660,267	7,185,184	4,475,083	3,333,638	140,216	3,193,422	308,051	354,597	233,318

介護保険

(関係諸制度)

第1表（続） 年度別月別適用状況

法第3条第2項被保険者

年度別 月別	被保険者数 (年度末・月末現在)	被扶養者数 (年度末・月末現在)	平均標準賃金日額	就労延人員 (年度累計)
平成17年度	11,131	2,550	12,989	2,143,924
平成18年度	9,423	2,342	13,103	1,876,633
平成19年度	7,326	1,826	13,598	1,448,849
平成20年度	7,123	1,699	13,357	1,345,919
平成21年度	7,356	1,722	13,097	1,317,488
平成22年度	7,454	1,763	13,702	1,298,701
平成23年度	7,195	1,686	13,968	1,215,904
平成24年度	7,097	1,737	14,097	1,190,612
平成25年度	6,666	1,658	14,176	1,183,039
平成26年度	6,624	1,644	14,480	1,157,617
平成26年4月	6,709	1,671	14,419	94,211
5月	6,686	1,674	14,276	98,370
6月	6,667	1,691	14,201	97,379
7月	6,648	1,670	14,353	102,691
8月	6,664	1,674	14,284	93,893
9月	6,663	1,672	14,494	94,449
10月	6,686	1,674	14,447	98,830
11月	6,672	1,672	14,365	97,194
12月	6,657	1,667	14,544	100,937
平成27年1月	6,644	1,655	14,453	93,416
2月	6,633	1,663	14,385	86,434
3月	6,624	1,644	14,480	99,813
平成27年度	6,702	1,612	14,649	1,134,788
平成27年4月	6,661	1,652	14,430	99,434
5月	6,686	1,658	14,592	92,860
6月	6,701	1,654	14,404	99,950
7月	6,721	1,653	14,574	98,956
8月	6,715	1,644	14,542	91,749
9月	6,711	1,632	14,668	93,219
10月	6,716	1,637	14,688	96,487
11月	6,697	1,632	14,685	89,585
12月	6,698	1,619	14,787	95,632
平成28年1月	6,696	1,604	14,450	86,610
2月	6,698	1,600	14,602	92,275
3月	6,702	1,612	14,649	98,031

注1. 「平均標準賃金日額」は、健康保険印紙受払報告書によるものである。

2. 平均標準賃金日額の年度別の数値は、3月分を計上している。

第 1 表 (続) 年 度 別 月 別

法第 3 条第 2 項被保険者

年 度 別 月	就 労 延 人 員 及 び									
	計		第 1 級		第 2 級		第 3 級		第 4 級	
	延 人 員	はり付け枚数	延 人 員	はり付け枚数	延 人 員	はり付け枚数	延 人 員	はり付け枚数	延 人 員	はり付け枚数
平成 17 年度	2,143,924	1,849,932	589	570	3,053	1,570	6,530	5,850	22,457	16,955
平成 18 年度	1,876,633	1,609,169	258	251	2,603	1,382	5,691	5,062	19,128	14,865
平成 19 年度	1,448,849	1,202,949	4,883	3,934	12,527	10,694	107,180	45,116	73,108	36,342
平成 20 年度	1,345,919	1,111,087	5,296	4,837	11,018	8,685	92,145	37,312	69,055	26,543
平成 21 年度	1,317,488	1,086,899	5,313	4,614	9,583	6,981	92,554	35,477	79,196	38,546
平成 22 年度	1,298,701	1,067,624	3,829	3,482	8,477	6,272	78,817	25,827	89,646	48,066
平成 23 年度	1,215,904	1,002,518	5,137	4,748	7,397	5,474	76,757	23,371	71,077	36,284
平成 24 年度	1,190,612	1,012,425	4,577	3,573	7,485	5,722	69,940	25,963	64,726	36,947
平成 25 年度	1,183,039	1,007,727	3,701	3,384	5,741	4,299	62,191	24,041	56,547	29,897
平成 26 年度	1,157,617	979,727	3,888	3,702	4,973	3,643	54,712	19,736	42,651	37,949
平成 26 年 4 月	94,211	80,007	306	306	351	245	4,796	1,701	2,848	2,567
5 月	98,370	85,706	298	296	371	267	4,951	1,745	3,768	3,967
6 月	97,379	82,945	304	279	372	229	4,643	1,610	3,341	3,234
7 月	102,691	86,475	326	309	392	276	4,826	1,629	3,814	3,596
8 月	93,893	80,117	297	268	365	281	4,658	1,551	3,627	3,490
9 月	94,449	80,428	309	293	475	355	4,446	1,757	3,040	2,807
10 月	98,830	82,143	307	283	476	363	4,711	1,573	2,794	2,450
11 月	97,194	81,856	318	298	372	287	4,471	1,654	3,835	3,621
12 月	100,937	85,382	341	334	401	286	4,388	1,645	5,595	3,198
平成 27 年 1 月	93,416	77,871	375	346	458	338	4,308	1,668	3,324	3,120
2 月	86,434	72,694	351	347	523	404	4,289	1,583	2,796	2,499
3 月	99,813	84,103	356	343	417	312	4,225	1,620	3,869	3,400
平成 27 年度	1,134,788	978,917	3,517	3,335	4,716	3,401	51,812	20,613	41,346	38,119
平成 27 年 4 月	99,434	84,865	298	284	360	261	4,773	1,691	3,900	3,500
5 月	92,860	80,302	293	287	314	222	4,398	1,750	3,269	3,039
6 月	99,950	85,676	320	303	413	316	4,690	1,888	3,455	3,134
7 月	98,956	81,940	319	289	376	257	4,785	1,942	3,681	2,700
8 月	91,749	80,233	291	284	413	295	4,254	1,640	2,769	2,983
9 月	93,219	81,055	288	275	401	297	4,078	1,746	3,347	3,066
10 月	96,487	83,704	263	257	366	254	4,504	1,854	2,739	2,929
11 月	89,585	77,668	286	282	415	310	4,061	1,683	3,336	3,073
12 月	95,632	82,283	348	291	435	317	4,409	1,695	3,323	3,016
平成 28 年 1 月	86,610	76,061	306	309	429	304	3,787	1,582	3,536	3,339
2 月	92,275	80,875	305	297	511	395	4,004	1,663	3,661	3,580
3 月	98,031	84,255	200	177	283	173	4,069	1,479	4,330	3,760

介護保険

(関係諸制度)

# 適用状況

(年度累計)

健康保険印紙はり付け枚数									
第5級		第6級		第7級		第8級		第9級	
延人員	はり付け枚数	延人員	はり付け枚数	延人員	はり付け枚数	延人員	はり付け枚数	延人員	はり付け枚数
125,557	56,450	98,973	72,312	262,053	210,080	586,917	544,159	430,234	393,211
121,627	49,517	105,940	63,337	220,494	196,034	462,587	429,616	354,597	320,116
177,914	155,305	324,195	295,183	187,579	152,886	182,834	162,194	218,627	198,199
163,637	140,100	306,774	280,382	180,316	148,697	172,636	152,378	202,067	185,365
161,441	143,176	331,827	298,322	168,179	141,542	158,448	135,726	184,345	173,358
133,109	120,511	323,148	291,927	168,686	140,957	164,257	135,470	187,959	174,123
108,512	92,800	265,046	242,446	160,974	135,250	171,731	142,697	200,110	189,964
97,422	84,574	256,761	238,450	159,644	134,553	175,531	150,293	200,018	193,176
93,185	79,204	253,770	234,169	155,410	130,907	181,463	157,053	211,818	203,425
96,071	62,626	232,089	211,043	156,993	128,129	182,745	156,930	224,259	215,239
7,672	5,488	18,876	17,369	12,398	10,177	16,048	13,619	18,298	17,490
8,236	5,896	19,917	18,754	13,748	11,707	15,645	13,777	18,039	17,380
9,111	5,440	20,253	19,024	12,435	10,582	15,875	13,776	19,407	18,661
9,730	5,619	20,802	19,039	13,337	11,158	15,704	13,668	19,292	18,463
8,221	5,323	20,088	18,540	11,870	9,828	14,074	12,173	17,948	17,314
7,492	4,993	18,751	16,950	12,731	10,418	15,353	13,055	18,193	17,529
8,269	5,213	20,136	17,739	13,334	10,210	15,859	13,601	19,195	18,403
8,196	5,148	19,269	17,314	13,744	10,744	15,241	13,021	18,413	17,772
7,484	5,067	18,955	17,429	14,055	11,944	14,716	12,687	18,716	17,950
7,773	4,931	18,264	16,400	13,043	10,812	14,441	12,373	18,315	17,306
7,163	4,565	17,221	14,973	11,606	9,560	13,430	11,498	17,471	16,873
6,724	4,943	19,557	17,512	14,692	10,989	16,359	13,682	20,972	20,098
81,298	56,206	220,119	199,405	154,404	129,636	173,856	149,224	244,882	235,868
7,392	5,100	19,563	17,802	13,638	11,287	16,099	13,710	20,188	19,420
6,644	4,675	17,514	15,849	13,368	11,187	14,239	12,371	19,520	18,900
7,580	4,763	19,945	18,199	13,399	11,283	16,123	13,942	22,085	21,417
7,230	4,574	19,663	16,773	13,107	10,427	14,312	11,756	20,934	20,030
6,799	4,781	18,483	17,211	12,656	10,767	13,784	11,906	19,995	19,287
6,299	4,649	17,860	16,118	13,378	11,340	13,945	11,924	19,850	19,123
6,931	4,620	18,253	16,716	12,709	10,973	15,480	13,164	22,198	21,171
6,041	4,302	17,217	15,406	12,475	10,506	13,570	11,749	18,445	17,795
6,810	4,381	17,967	16,218	12,734	10,867	14,110	11,943	19,562	18,784
6,498	4,687	17,610	16,182	11,660	10,007	12,452	10,903	18,936	18,420
6,866	4,958	17,054	15,876	12,073	10,394	14,422	12,717	21,079	20,431
6,208	4,716	18,990	17,055	13,207	10,598	15,320	13,139	22,090	21,090

介護保険

(関係諸制度)

第1表(続) 年度別月別適用状況

法第3条第2項被保険者

(年度累計)

年度別 月別	就 労 延 人 員 及 び 健 康 保 険 印 紙 は り 付 け 枚 数							
	第 1 0 級		第 1 1 級		第 1 2 級		第 1 3 級	
	延 人 員	はり付け枚数	延 人 員	はり付け枚数	延 人 員	はり付け枚数	延 人 員	はり付け枚数
平成17年度	203,739	182,774	222,864	203,657	101,867	91,023	79,091	71,321
平成18年度	192,294	172,404	215,248	197,748	96,720	87,168	79,446	71,669
平成19年度	89,050	80,926	70,952	62,170	・	・	・	・
平成20年度	83,031	74,906	59,944	51,882	・	・	・	・
平成21年度	73,628	65,146	52,974	44,011	・	・	・	・
平成22年度	79,765	69,888	61,008	51,101	・	・	・	・
平成23年度	85,551	74,670	63,612	54,814	・	・	・	・
平成24年度	88,755	81,355	65,753	57,819	・	・	・	・
平成25年度	94,238	85,349	64,975	55,999	・	・	・	・
平成26年度	92,803	85,272	66,433	55,458	・	・	・	・
平成26年4月	7,318	6,828	5,300	4,217	・	・	・	・
5月	8,431	7,871	4,966	4,046	・	・	・	・
6月	7,162	6,564	4,476	3,546	・	・	・	・
7月	7,767	7,154	6,701	5,564	・	・	・	・
8月	6,932	6,343	5,813	5,006	・	・	・	・
9月	8,389	7,821	5,270	4,450	・	・	・	・
10月	8,130	7,471	5,619	4,837	・	・	・	・
11月	7,722	7,068	5,613	4,929	・	・	・	・
12月	9,271	8,633	7,015	6,209	・	・	・	・
平成27年1月	7,236	6,253	5,879	4,324	・	・	・	・
2月	6,747	6,230	4,837	4,162	・	・	・	・
3月	7,698	7,036	4,944	4,168	・	・	・	・
平成27年度	95,963	89,608	62,875	53,502	・	・	・	・
平成27年4月	8,087	7,487	5,136	4,323	・	・	・	・
5月	8,417	7,853	4,884	4,169	・	・	・	・
6月	7,396	6,801	4,544	3,630	・	・	・	・
7月	8,702	8,155	5,847	5,037	・	・	・	・
8月	7,265	6,757	5,040	4,322	・	・	・	・
9月	8,620	8,037	5,153	4,480	・	・	・	・
10月	7,989	7,466	5,055	4,300	・	・	・	・
11月	8,082	7,601	5,657	4,961	・	・	・	・
12月	9,525	9,049	6,409	5,722	・	・	・	・
平成28年1月	6,605	6,151	4,791	4,177	・	・	・	・
2月	7,140	6,651	5,160	3,913	・	・	・	・
3月	8,135	7,600	5,199	4,468	・	・	・	・

介護保険

(関係諸制度)

第2表 都道府県別適用状況

協会管掌健康保険

(年度末現在)

都道府県別	被 保 険 者 数			被 扶 養 者 数			標準報酬月額ノ平均		
	計	男子	女子	計	男子	女子	計	男子	女子
総 数	11,660,267	7,185,184	4,475,083	3,333,638	140,216	3,193,422	308,051	354,597	233,318
北海道	564,774	359,518	205,256	188,376	5,735	182,641	285,566	323,917	218,391
青森	147,900	85,410	62,490	38,412	2,094	36,318	250,388	290,315	195,817
岩手	142,207	83,501	58,706	33,135	1,749	31,386	258,313	295,449	205,493
宮城	225,480	142,671	82,809	63,226	2,229	60,997	288,867	328,216	221,073
秋田	116,163	67,163	49,000	30,094	1,930	28,164	250,234	287,967	198,515
山形	131,264	74,623	56,641	28,442	1,888	26,554	264,673	308,682	206,692
福島	211,155	126,772	84,383	52,083	2,501	49,582	289,230	333,719	222,392
茨城	206,253	125,995	80,258	55,609	2,015	53,594	312,339	358,120	240,468
栃木	159,348	96,694	62,654	43,699	1,768	41,931	307,621	355,214	234,172
群馬	186,366	118,131	68,235	54,019	2,104	51,915	307,939	350,906	233,552
埼玉県	388,381	250,059	138,322	110,290	3,242	107,048	325,860	370,667	244,857
千葉県	267,884	167,865	100,019	73,361	2,475	70,886	323,439	369,450	246,217
東京都	1,319,499	839,121	480,378	367,779	11,210	356,569	350,619	398,750	266,542
神奈川県	462,769	297,415	165,354	129,891	3,463	126,428	342,600	389,460	258,314
新潟県	270,607	164,693	105,914	66,799	3,350	63,449	282,437	325,165	215,997
富山県	138,750	83,657	55,093	31,541	1,085	30,456	299,597	348,859	224,793
石川県	142,393	84,153	58,240	33,384	1,530	31,854	296,592	345,896	225,351
福井県	94,871	54,304	40,567	20,917	954	19,963	295,552	349,398	223,472
山梨県	79,138	47,101	32,037	21,159	967	20,192	301,375	350,248	229,521
長野県	209,294	123,320	85,974	50,923	2,289	48,634	293,451	345,593	218,659
岐阜県	227,122	144,199	82,923	69,196	2,220	66,976	313,313	365,993	221,705
静岡県	320,667	191,954	128,713	82,706	2,976	79,730	310,653	364,490	230,364
愛知県	707,127	467,685	239,442	221,557	6,578	214,979	338,104	385,500	245,528
三重県	155,935	93,523	62,412	43,872	1,820	42,052	310,524	363,367	231,340
滋賀県	104,826	63,158	41,668	30,802	1,300	29,502	310,761	361,302	234,155
京都府	256,641	157,936	98,705	79,999	3,804	76,195	320,248	366,597	246,084
大阪府	937,099	610,001	327,098	316,105	11,810	304,295	335,550	378,735	255,014
兵庫県	441,082	269,581	171,501	140,189	5,595	134,594	317,790	364,918	243,710
奈良県	91,188	55,090	36,098	31,845	1,752	30,093	308,910	351,473	243,952
和歌山県	91,336	54,642	36,694	28,933	1,418	27,515	294,382	340,835	225,208
鳥取県	67,048	37,252	29,796	14,999	1,406	13,593	260,272	300,334	210,187
島根県	84,050	48,811	35,239	18,747	1,399	17,348	266,057	307,479	208,682
岡山県	215,869	128,220	87,649	58,207	2,945	55,262	296,187	343,512	226,955
広島県	328,313	202,744	125,569	94,277	3,848	90,429	302,768	349,708	226,978
山口県	139,449	83,667	55,782	40,142	1,626	38,516	292,406	337,299	225,072
徳島県	84,176	47,465	36,711	21,531	1,837	19,694	276,258	316,615	224,079
香川県	119,758	72,778	46,980	32,207	1,673	30,534	291,071	335,081	222,895
愛媛県	161,921	97,829	64,092	47,444	2,432	45,012	282,115	326,791	213,922
高知県	85,443	46,747	38,696	18,981	1,963	17,018	273,603	316,230	222,108
福岡県	546,126	329,765	216,361	166,850	8,492	158,358	296,236	342,214	226,159
佐賀県	91,175	51,368	39,807	24,408	1,818	22,590	267,548	313,877	207,764
長崎県	146,951	83,533	63,418	41,090	2,328	38,762	265,469	308,367	208,965
熊本県	196,844	108,414	88,430	48,697	3,339	45,358	264,856	308,285	211,612
大分県	132,059	78,259	53,800	38,159	1,848	36,311	274,953	317,772	212,667
宮崎県	125,339	70,130	55,209	31,657	1,850	29,807	259,053	303,598	202,469
鹿児島県	186,336	110,504	75,832	53,657	2,733	50,924	265,846	305,882	207,505
沖縄県	151,891	87,763	64,128	44,242	4,828	39,414	254,723	292,248	203,366

介護保険

(関係諸制度)

第2表 (続) 都道府県別適用状況

法第3条第2項被保険者

都道府県別	被保険者数 (年度末現在)	被扶養者数 (年度末現在)	平均標準賃金日額 (3月分)	就労延人員 (年度累計)
総数	6,702	1,612	14,649	1,134,788
北海道	-	-	-	1,173
青森	-	-	-	2,043
岩手	-	-	-	-
宮城	4	1	-	298
秋田	-	-	-	-
山形	-	-	-	-
福島	-	-	-	1,512
茨城	62	20	11,565	3,529
栃木	-	-	18,250	2,208
群馬	2	-	-	3,216
埼玉県	311	97	13,717	19,409
千葉県	434	123	13,094	22,932
東京都	2,770	593	15,728	601,664
神奈川県	669	191	15,254	181,893
新潟県	-	-	-	1,848
富山県	-	-	-	1,382
石川県	-	-	-	-
福井県	3	2	9,999	2,531
山梨県	-	-	-	-
長野県	-	-	-	-
岐阜県	13	-	9,211	4,054
静岡県	2	1	11,466	7,034
愛知県	47	1	10,459	5,375
三重県	2	-	7,309	2,835
滋賀県	133	32	19,541	13,302
京都府	131	79	16,753	11,957
大阪府	981	119	12,745	111,192
兵庫県	255	84	16,990	13,564
奈良県	67	29	19,804	5,665
和歌山県	10	2	15,068	1,986
鳥取県	-	-	-	-
島根県	6	1	4,534	640
岡山県	-	-	-	2,312
広島県	85	18	12,678	14,923
山口県	8	4	14,083	4,582
徳島県	33	9	15,615	5,796
香川県	4	-	3,187	3,376
愛媛県	1	-	9,905	1,026
高知県	128	22	8,388	12,903
福岡県	406	143	14,801	42,724
佐賀県	-	1	-	1,486
長門県	97	23	7,170	12,530
熊本市	1	1	-	2,173
大宮市	-	-	7,927	2,247
大宮市	1	-	-	-
鹿児島県	36	16	11,140	5,468
沖縄県	-	-	-	-

注 「平均標準賃金日額」は、健康保険印紙受払報告書によるものである。

### 第3表 標準報酬月額別被保険者数

協会管掌健康保険（総数）

（年度末現在）

標準報酬月額	平成23年度		平成24年度		平成25年度		平成26年度		平成27年度	
	被保険者数	割合	被保険者数	割合	被保険者数	割合	被保険者数	割合	被保険者数	割合
総数	10,329,517	100.00	10,503,442	100.00	10,807,053	100.00	11,202,809	100.00	11,660,267	100.00
58,000	39,943	0.39	40,381	0.38	41,482	0.38	43,123	0.38	45,825	0.39
68,000	9,557	0.09	8,896	0.08	8,740	0.08	8,521	0.08	8,348	0.07
78,000	27,919	0.27	26,622	0.25	26,335	0.24	26,180	0.23	27,341	0.23
88,000	30,992	0.30	26,840	0.26	25,256	0.23	24,262	0.22	23,244	0.20
98,000	153,028	1.48	142,870	1.36	136,830	1.27	132,780	1.19	129,731	1.11
小計	261,439	2.53	245,609	2.34	238,643	2.21	234,866	2.10	234,489	2.01
104,000	46,290	0.45	40,705	0.39	38,914	0.36	36,794	0.33	35,247	0.30
110,000	83,721	0.81	74,632	0.71	71,559	0.66	67,808	0.61	64,139	0.55
118,000	152,823	1.48	142,196	1.35	138,120	1.28	132,790	1.19	126,344	1.08
126,000	176,653	1.71	167,494	1.59	164,689	1.52	159,762	1.43	154,265	1.32
134,000	229,111	2.22	223,774	2.13	221,501	2.05	218,249	1.95	213,048	1.83
小計	688,598	6.67	648,801	6.18	634,783	5.87	615,403	5.49	593,043	5.09
142,000	253,531	2.45	252,423	2.40	254,241	2.35	251,491	2.24	249,012	2.14
150,000	387,463	3.75	385,175	3.67	386,185	3.57	384,727	3.43	387,683	3.32
160,000	356,076	3.45	361,175	3.44	366,145	3.39	369,177	3.30	375,176	3.22
170,000	347,379	3.36	352,845	3.36	362,461	3.35	366,952	3.28	375,774	3.22
180,000	368,221	3.56	376,737	3.59	387,043	3.58	394,540	3.52	405,975	3.48
小計	1,712,670	16.58	1,728,355	16.46	1,756,075	16.25	1,766,887	15.77	1,793,620	15.38
190,000	325,084	3.15	334,311	3.18	346,774	3.21	354,546	3.16	368,304	3.16
200,000	616,454	5.97	627,202	5.97	643,818	5.96	659,954	5.89	688,019	5.90
220,000	627,806	6.08	644,350	6.13	673,050	6.23	698,638	6.24	732,565	6.28
240,000	597,668	5.79	617,165	5.88	643,755	5.96	669,218	5.97	707,537	6.07
260,000	638,296	6.18	658,062	6.27	686,817	6.36	718,075	6.41	760,736	6.52
小計	2,805,308	27.16	2,881,090	27.43	2,994,214	27.71	3,100,431	27.68	3,257,161	27.93
280,000	620,271	6.00	629,423	5.99	650,005	6.01	671,995	6.00	705,461	6.05
300,000	590,139	5.71	610,138	5.81	637,470	5.90	667,917	5.96	707,045	6.06
320,000	457,154	4.43	479,020	4.56	501,080	4.64	530,006	4.73	559,852	4.80
340,000	406,488	3.94	426,048	4.06	446,682	4.13	472,428	4.22	499,922	4.29
360,000	409,877	3.97	426,483	4.06	446,681	4.13	474,423	4.23	499,462	4.28
小計	2,483,929	24.05	2,571,112	24.48	2,681,918	24.82	2,816,769	25.14	2,971,742	25.49
380,000	392,594	3.80	409,937	3.90	427,827	3.96	458,004	4.09	483,848	4.15
410,000	440,623	4.27	455,587	4.34	472,043	4.37	503,992	4.50	530,620	4.55
440,000	304,067	2.94	313,165	2.98	323,327	2.99	348,372	3.11	364,049	3.12
470,000	203,568	1.97	209,625	2.00	215,368	1.99	231,988	2.07	242,228	2.08
500,000	216,787	2.10	219,237	2.09	224,756	2.08	239,753	2.14	252,229	2.16
小計	1,557,639	15.08	1,607,551	15.30	1,663,321	15.39	1,782,109	15.91	1,872,974	16.06
530,000	107,459	1.04	108,433	1.03	110,846	1.03	119,187	1.06	124,095	1.06
560,000	90,297	0.87	90,878	0.87	93,047	0.86	99,234	0.89	103,753	0.89
590,000	95,131	0.92	94,579	0.90	96,275	0.89	102,673	0.92	108,894	0.93
620,000	46,919	0.45	46,489	0.44	46,898	0.43	49,861	0.45	52,275	0.45
650,000	44,076	0.43	44,219	0.42	44,779	0.41	47,507	0.42	50,028	0.43
小計	383,882	3.72	384,598	3.66	391,845	3.63	418,462	3.74	439,045	3.77
680,000	26,710	0.26	26,544	0.25	26,800	0.25	28,393	0.25	29,718	0.25
710,000	54,230	0.53	54,168	0.52	55,237	0.51	57,852	0.52	61,266	0.53
750,000	31,360	0.30	31,028	0.30	31,759	0.29	33,373	0.30	35,584	0.31
790,000	42,994	0.42	42,920	0.41	43,847	0.41	46,238	0.41	49,551	0.42
830,000	25,001	0.24	24,874	0.24	25,195	0.23	26,588	0.24	28,138	0.24
小計	180,295	1.75	179,534	1.71	182,838	1.69	192,444	1.72	204,257	1.75
880,000	26,608	0.26	26,237	0.25	27,095	0.25	28,297	0.25	29,886	0.26
930,000	15,130	0.15	14,963	0.14	14,991	0.14	15,611	0.14	16,598	0.14
980,000	39,810	0.39	39,943	0.38	40,813	0.38	42,943	0.38	46,477	0.40
1,030,000	12,472	0.12	12,141	0.12	12,497	0.12	12,933	0.12	13,648	0.12
1,090,000	15,688	0.15	15,563	0.15	16,028	0.15	16,599	0.15	17,596	0.15
小計	109,708	1.06	108,847	1.04	111,424	1.03	116,383	1.04	124,205	1.07
1,150,000	9,194	0.09	9,191	0.09	9,177	0.08	9,409	0.08	9,806	0.08
1,210,000	136,855	1.32	138,754	1.32	142,815	1.32	149,646	1.34	159,925	1.37
小計	146,049	1.41	147,945	1.41	151,992	1.41	159,055	1.42	169,731	1.46

介護保険

（関係諸制度）



第3表 (続) 標準報酬月額別被保険者数

協会管掌健康保険 (男子)

(年度末現在)

標準報酬月額	平成23年度		平成24年度		平成25年度		平成26年度		平成27年度	
	被保険者数	割合	被保険者数	割合	被保険者数	割合	被保険者数	割合	被保険者数	割合
総数	6,442,030	100.00	6,520,266	100.00	6,694,069	100.00	6,926,062	100.00	7,185,184	100.00
58,000	24,542	0.38	25,450	0.39	26,422	0.39	27,731	0.40	29,528	0.41
68,000	4,757	0.07	4,520	0.07	4,437	0.07	4,342	0.06	4,245	0.06
78,000	10,956	0.17	10,871	0.17	10,790	0.16	10,754	0.16	11,293	0.16
88,000	9,876	0.15	8,663	0.13	8,158	0.12	8,050	0.12	7,767	0.11
98,000	79,221	1.23	76,112	1.17	73,621	1.10	71,930	1.04	71,128	0.99
小計	129,352	2.01	125,616	1.93	123,428	1.84	122,807	1.77	123,961	1.73
104,000	11,266	0.17	9,729	0.15	9,173	0.14	8,568	0.12	8,170	0.11
110,000	19,305	0.30	17,039	0.26	15,675	0.23	14,800	0.21	13,983	0.19
118,000	38,738	0.60	35,044	0.54	33,375	0.50	31,979	0.46	29,717	0.41
126,000	38,433	0.60	35,182	0.54	33,731	0.50	31,691	0.46	29,894	0.42
134,000	55,886	0.87	52,148	0.80	50,695	0.76	48,812	0.70	46,150	0.64
小計	163,628	2.54	149,142	2.29	142,649	2.13	135,850	1.96	127,914	1.78
142,000	64,666	1.00	61,906	0.95	60,773	0.91	57,882	0.84	55,914	0.78
150,000	135,475	2.10	130,804	2.01	128,712	1.92	124,597	1.80	122,038	1.70
160,000	115,572	1.79	112,169	1.72	111,906	1.67	109,131	1.58	107,051	1.49
170,000	124,812	1.94	121,962	1.87	122,588	1.83	119,779	1.73	118,810	1.65
180,000	153,529	2.38	152,166	2.33	153,688	2.30	150,901	2.18	150,938	2.10
小計	594,054	9.22	579,007	8.88	577,667	8.63	562,290	8.12	554,751	7.72
190,000	138,113	2.14	137,663	2.11	140,338	2.10	138,677	2.00	140,285	1.95
200,000	316,071	4.91	313,512	4.81	317,546	4.74	315,482	4.55	321,136	4.47
220,000	339,010	5.26	340,084	5.22	350,937	5.24	355,264	5.13	363,810	5.06
240,000	361,302	5.61	366,103	5.61	377,734	5.64	384,775	5.56	400,652	5.58
260,000	427,438	6.64	434,961	6.67	451,396	6.74	463,550	6.69	484,074	6.74
小計	1,581,934	24.56	1,592,323	24.42	1,637,951	24.47	1,657,748	23.93	1,709,957	23.80
280,000	454,357	7.05	455,912	6.99	466,481	6.97	475,966	6.87	493,871	6.87
300,000	439,272	6.82	451,899	6.93	472,202	7.05	490,750	7.09	515,579	7.18
320,000	360,394	5.59	376,014	5.77	392,358	5.86	412,278	5.95	433,800	6.04
340,000	329,962	5.12	345,007	5.29	360,960	5.39	380,946	5.50	402,077	5.60
360,000	337,588	5.24	351,258	5.39	367,136	5.48	389,580	5.62	408,820	5.69
小計	1,921,573	29.83	1,980,090	30.37	2,059,137	30.76	2,149,520	31.04	2,254,147	31.37
380,000	331,710	5.15	345,896	5.30	360,436	5.38	385,567	5.57	406,008	5.65
410,000	371,233	5.76	384,186	5.89	397,140	5.93	424,419	6.13	446,156	6.21
440,000	263,379	4.09	271,473	4.16	279,732	4.18	301,474	4.35	314,522	4.38
470,000	180,033	2.79	185,316	2.84	190,056	2.84	204,677	2.96	213,095	2.97
500,000	183,619	2.85	185,752	2.85	190,275	2.84	203,285	2.94	213,180	2.97
小計	1,329,974	20.65	1,372,623	21.05	1,417,639	21.18	1,519,422	21.94	1,592,961	22.17
530,000	96,902	1.50	97,862	1.50	99,623	1.49	107,167	1.55	111,327	1.55
560,000	80,877	1.26	81,337	1.25	83,060	1.24	88,727	1.28	92,456	1.29
590,000	81,898	1.27	81,537	1.25	82,982	1.24	88,565	1.28	93,659	1.30
620,000	42,537	0.66	42,036	0.64	42,318	0.63	44,833	0.65	47,022	0.65
650,000	39,256	0.61	39,270	0.60	39,701	0.59	42,185	0.61	44,423	0.62
小計	341,470	5.30	342,042	5.25	347,684	5.19	371,477	5.36	388,887	5.41
680,000	24,347	0.38	24,105	0.37	24,309	0.36	25,807	0.37	26,906	0.37
710,000	46,187	0.72	46,174	0.71	47,043	0.70	49,235	0.71	52,149	0.73
750,000	27,793	0.43	27,526	0.42	28,150	0.42	29,626	0.43	31,489	0.44
790,000	36,105	0.56	35,977	0.55	36,850	0.55	38,858	0.56	41,615	0.58
830,000	22,387	0.35	22,058	0.34	22,393	0.33	23,566	0.34	24,909	0.35
小計	156,819	2.43	155,840	2.39	158,745	2.37	167,092	2.41	177,068	2.46
880,000	23,184	0.36	22,726	0.35	23,440	0.35	24,487	0.35	25,831	0.36
930,000	13,585	0.21	13,382	0.21	13,310	0.20	13,923	0.20	14,692	0.20
980,000	32,658	0.51	32,689	0.50	33,540	0.50	35,402	0.51	38,307	0.53
1,030,000	11,142	0.17	10,807	0.17	11,083	0.17	11,448	0.17	12,050	0.17
1,090,000	13,740	0.21	13,581	0.21	13,998	0.21	14,466	0.21	15,255	0.21
小計	94,309	1.46	93,185	1.43	95,371	1.42	99,726	1.44	106,135	1.48
1,150,000	8,241	0.13	8,181	0.13	8,193	0.12	8,296	0.12	8,650	0.12
1,210,000	120,676	1.87	122,217	1.87	125,605	1.88	131,834	1.90	140,753	1.96
小計	128,917	2.00	130,398	2.00	133,798	2.00	140,130	2.02	149,403	2.08

介護保険

(関係諸制度)

第3表 (続) 標準報酬月額別被保険者数

協会管掌健康保険 (女子)

(年度末現在)

標準報酬月額	平成23年度		平成24年度		平成25年度		平成26年度		平成27年度	
	被保険者数	割合	被保険者数	割合	被保険者数	割合	被保険者数	割合	被保険者数	割合
総数	3,887,487	100.00	3,983,176	100.00	4,112,984	100.00	4,276,747	100.00	4,475,083	100.00
58,000	15,401	0.40	14,931	0.37	15,060	0.37	15,392	0.36	16,297	0.36
68,000	4,800	0.12	4,376	0.11	4,303	0.10	4,179	0.10	4,103	0.09
78,000	16,963	0.44	15,751	0.40	15,545	0.38	15,426	0.36	16,048	0.36
88,000	21,116	0.54	18,177	0.46	17,098	0.42	16,212	0.38	15,477	0.35
98,000	73,807	1.90	66,758	1.68	63,209	1.54	60,850	1.42	58,603	1.31
小計	132,087	3.40	119,993	3.01	115,215	2.80	112,059	2.62	110,528	2.47
104,000	35,024	0.90	30,976	0.78	29,741	0.72	28,226	0.66	27,077	0.61
110,000	64,416	1.66	57,593	1.45	55,884	1.36	53,008	1.24	50,156	1.12
118,000	114,085	2.93	107,152	2.69	104,745	2.55	100,811	2.36	96,627	2.16
126,000	138,220	3.56	132,312	3.32	130,958	3.18	128,071	2.99	124,371	2.78
134,000	173,225	4.46	171,626	4.31	170,806	4.15	169,437	3.96	166,898	3.73
小計	524,970	13.50	499,659	12.54	492,134	11.97	479,553	11.21	465,129	10.39
142,000	188,865	4.86	190,517	4.78	193,468	4.70	193,609	4.53	193,098	4.31
150,000	251,988	6.48	254,371	6.39	257,473	6.26	260,130	6.08	265,645	5.94
160,000	240,504	6.19	249,006	6.25	254,239	6.18	260,046	6.08	268,125	5.99
170,000	222,567	5.73	230,883	5.80	239,873	5.83	247,173	5.78	256,964	5.74
180,000	214,692	5.52	224,571	5.64	233,355	5.67	243,639	5.70	255,037	5.70
小計	1,118,616	28.77	1,149,348	28.86	1,178,408	28.65	1,204,597	28.17	1,238,869	27.68
190,000	186,971	4.81	196,648	4.94	206,436	5.02	215,869	5.05	228,019	5.10
200,000	300,383	7.73	313,690	7.88	326,272	7.93	344,472	8.05	366,883	8.20
220,000	288,796	7.43	304,266	7.64	322,113	7.83	343,374	8.03	368,755	8.24
240,000	236,366	6.08	251,062	6.30	266,021	6.47	284,443	6.65	306,885	6.86
260,000	210,858	5.42	223,101	5.60	235,421	5.72	254,525	5.95	276,662	6.18
小計	1,223,374	31.47	1,288,767	32.36	1,356,263	32.98	1,442,683	33.73	1,547,204	34.57
280,000	165,914	4.27	173,511	4.36	183,524	4.46	196,029	4.58	211,590	4.73
300,000	150,867	3.88	158,239	3.97	165,268	4.02	177,167	4.14	191,466	4.28
320,000	96,760	2.49	103,006	2.59	108,722	2.64	117,728	2.75	126,052	2.82
340,000	76,526	1.97	81,041	2.03	85,722	2.08	91,482	2.14	97,845	2.19
360,000	72,289	1.86	75,225	1.89	79,545	1.93	84,843	1.98	90,642	2.03
小計	562,356	14.47	591,022	14.84	622,781	15.14	667,249	15.60	717,595	16.04
380,000	60,884	1.57	64,041	1.61	67,391	1.64	72,437	1.69	77,840	1.74
410,000	69,390	1.78	71,401	1.79	74,903	1.82	79,573	1.86	84,464	1.89
440,000	40,688	1.05	41,692	1.05	43,595	1.06	46,898	1.10	49,527	1.11
470,000	23,535	0.61	24,309	0.61	25,312	0.62	27,311	0.64	29,133	0.65
500,000	33,168	0.85	33,485	0.84	34,481	0.84	36,468	0.85	39,049	0.87
小計	227,665	5.86	234,928	5.90	245,682	5.97	262,687	6.14	280,013	6.26
530,000	10,557	0.27	10,571	0.27	11,223	0.27	12,020	0.28	12,768	0.29
560,000	9,420	0.24	9,541	0.24	9,987	0.24	10,507	0.25	11,297	0.25
590,000	13,233	0.34	13,042	0.33	13,293	0.32	14,108	0.33	15,235	0.34
620,000	4,382	0.11	4,453	0.11	4,580	0.11	5,028	0.12	5,253	0.12
650,000	4,820	0.12	4,949	0.12	5,078	0.12	5,322	0.12	5,605	0.13
小計	42,412	1.09	42,556	1.07	44,161	1.07	46,985	1.10	50,158	1.12
680,000	2,363	0.06	2,439	0.06	2,491	0.06	2,586	0.06	2,812	0.06
710,000	8,043	0.21	7,994	0.20	8,194	0.20	8,617	0.20	9,117	0.20
750,000	3,567	0.09	3,502	0.09	3,609	0.09	3,747	0.09	4,095	0.09
790,000	6,889	0.18	6,943	0.17	6,997	0.17	7,380	0.17	7,936	0.18
830,000	2,614	0.07	2,816	0.07	2,802	0.07	3,022	0.07	3,229	0.07
小計	23,476	0.60	23,694	0.59	24,093	0.59	25,352	0.59	27,189	0.61
880,000	3,424	0.09	3,511	0.09	3,655	0.09	3,810	0.09	4,055	0.09
930,000	1,545	0.04	1,581	0.04	1,681	0.04	1,688	0.04	1,906	0.04
980,000	7,152	0.18	7,254	0.18	7,273	0.18	7,541	0.18	8,170	0.18
1,030,000	1,330	0.03	1,334	0.03	1,414	0.03	1,485	0.03	1,598	0.04
1,090,000	1,948	0.05	1,982	0.05	2,030	0.05	2,133	0.05	2,341	0.05
小計	15,399	0.40	15,662	0.39	16,053	0.39	16,657	0.39	18,070	0.40
1,150,000	953	0.02	1,010	0.03	984	0.02	1,113	0.03	1,156	0.03
1,210,000	16,179	0.42	16,537	0.42	17,210	0.42	17,812	0.42	19,172	0.43
小計	17,132	0.44	17,547	0.44	18,194	0.44	18,925	0.44	20,328	0.45

介護保険

(関係諸制度)



そ の 他



# 制度改正経過概要（主として事業統計に関連のある事項）

[平成28年4月1日現在]

## 全国健康保険協会管掌健康保険（大11.4.22 公布）

### I 保 険 事 故

- 大 15. 7. 1～ 被保険者の疾病、負傷、死亡、出産（分娩）。
- 昭 15. 7. 2～ 世帯員（18. 1. 1～被扶養者）の疾病、負傷を追加。
  - 18. 4. 1～ 被扶養者の出産（分娩）を追加。
  - 22. 6. 1～ 被扶養者の死亡を追加。
  - 22. 9. 1～ 被保険者の業務上の疾病、負傷、死亡は除外。
  - 22.10. 1～ 法第3条第2項被保険者の業務外の疾病、負傷、死亡、出産（分娩）及びその被扶養者の疾病、負傷、死亡、出産（分娩）を追加。

### II 適 用

#### 1. 保 険 者

- 大 15. 7. 1～ 政府
- 平 20.10. 1～ 全国健康保険協会

#### 2. 被 保 険 者

- 大 15. 7. 1～ 強制適用－：工場法又は鉱業法の適用をうける工場又は事業場に使用される者。ただし、臨時使用人及び年収1,200円を超える職員を除く。
  - 任意適用－：工場法又は鉱業法の適用をうけない一定の事業場に使用される者。ただし、被保険者となるべき者の $\frac{1}{2}$ 以上の同意が必要。
  - 任意継続－：資格喪失前1年間に180日以上、又は資格喪失の際引き続き60日以上被保険者であった者。適用期間は180日。
- 昭 4. 6. 1～ 任意継続－：資格喪失の際引き続き60日以上被保険者であった者に改定。
- 10. 4. 1～ 強制適用－：常時5人以上の労働者を使用する一定の事業所に使用される者を追加。
  - 任意適用－：強制適用の業態で常時5人未満の労働者を使用する事業所に使用される者等を追加。
- 15. 6. 1～ 職員健康保険法施行－：市又は指定町村にある一定の事業の事業所に使用される者。ただし、臨時使用人及び年収1,200円を超える者を除く。
- 16.11. 1～ 強制適用、任意適用－：適用業態を追加。
- 18. 4. 1～ 職員健康保険を健康保険に統合。
  - 強制適用－：適用地域の制限を撤廃。常時5人以上の規模の事業所に使用される者とし、5人以上の従業員を使用する法人又は団体の事務所に使用される者を追加。年収制限を1,800円に引上げ。
  - 任意適用－：強制適用以外の一切の事業所に使用される者に改定。
  - 適用除外－：船員保険被保険者及び一定の事業所に使用される者。
- 19. 6. 1～ 年収制限を2,400円に引上げ。

- 21. 4. 1～ 年収制限を7,200円に引上げ。
- 22. 6. 1～ 年収制限を撤廃。
- 23. 8. 1～ 適用除外規定を改定。
- 28. 11. 1～ 強制適用一：適用業態を追加。
- 38. 4. 1～ 任意継続一：適用期間を1年に延長。
- 51. 7. 1～ 任意継続一：適用期間を2年に延長。  
届出期限を資格喪失後20日以内に延長。
- 59. 10. 1～ 日雇労働者健康保険を健康保険に統合。  
日雇特例一：下記の者で強制適用の事業所、任意包括適用の事業所、緊急失業対策法の失業対策事業又は公共事業を行う事業所に使用される者。  
臨時に使用される者で、日々雇い入れられる者又は2月以内の期間を定めて使用される者。  
季節的業務（4月以内）に使用される者。  
臨時的事業（6月以内）の事業所に使用される者。
- 適用除外  
下記の者で、社会保険庁長官の承認を受けたもの。  
引き続き2月間に28日以上使用される見込みのない者。  
任意継続被保険者。  
その他特別の理由のある者。
- 任意継続一：55歳以降60歳前に被保険者になった者については適用期間を60歳に達するまでに延長（60歳前に老齢（退職）年金が受けられることとなったときはそのとき。ただし、取得から2年を経過していないときは2年を経過したとき）。
- 61. 4. 1～ 強制適用一：常時5人以上の従業員を使用する非適用業種である法人の事業所に使用される者を追加。
- 62. 4. 1～ 強制適用一：常時3～4人の従業員を使用する国又は法人の事業所又は事業所に使用される者を追加。
- 63. 4. 1～ 強制適用一：常時1～2人の従業員を使用する国又は法人の事業所又は事業所に使用される者を追加。
- 平 6. 8. 1～ 第3条第2項一：適用除外（引き続き2月間に26日以上使用される見込みのない者）。
- 8. 4. 1～ 第3条第2項一：緊急失業対策法の失業対策事業又は公共事業を行う事業者を削除（緊急失業対策法の廃止に伴うもの）。
- 15. 4. 1～ 任意継続一：55歳以降60歳前に被保険者となった者に対する特例の廃止。
- 20. 4. 1～ 後期高齢者医療制度の被保険者は、適用除外。

### 3. 被扶養者（世帯員）

- 昭 15. 7. 1～ [世帯員]引き続き1年以上被保険者であった者と同一世帯に属し、専ら被保険者により生計を維持する者。
- 18. 4. 1～ [被扶養者]引き続き6月以上被保険者であった者の配偶者、子及び同一世帯に属する者で、専ら被保険者により生計を維持する者。
- 19. 10. 1～ 被保険者期間の制限（6月）を撤廃。
- 20. 7. 14～ 直系尊属を追加。

32. 5. 1～ 直系尊属、配偶者、子で主として被保険者により生計を維持する者。三親等以内の親族、内縁関係にある配偶者の父母及び子等で同一世帯に属し、主として被保険者により生計を維持する者。

48. 10. 1～ 直系尊属、配偶者、子、孫及び弟妹で主として被保険者により生計を維持する者。三親等内の親族、内縁関係にある配偶者の父母及び子等で同一世帯に属し、主として被保険者により生計を維持する者。

平 20. 4. 1～ 後期高齢者医療制度の被保険者は、認定除外。

#### 4. 標準報酬

大 15. 7. 1～ 日額 30 銭～ 4 円 16 等級 定時決定（6 月 1 日現在、7 月 1 日改定）。随時改定（報酬に著しい増減のあった日改定）。

昭 15. 5. 31～ 定時決定は 6 月 1 日現在、8 月 1 日改定とする。

17. 4. 1～ 月額 10 円～ 150 円 15 等級 随時決定のみとし翌月改定。

19. 6. 1～ 月額 10 円～ 200 円 20 等級

21. 4. 1～ 月額 30 円～ 600 円 20 等級

22. 6. 1～ 月額 100 円～ 2,000 円 20 等級

23. 1. 1～ 月額 300 円～ 5,100 円 17 等級

23. 8. 1～ 月額 300 円～ 8,100 円 27 等級

24. 1. 1～ 月額 300 円～ 13,800 円 40 等級

24. 5. 1～ 月額 2,000 円～ 24,000 円 19 等級

28. 9. 1～ 定時決定（8 月 1 日現在、10 月 1 日改定）、随時改定（報酬に著しい増減があり必要と認めたととき翌月改定）。

28. 11. 1～ 月額 3,000 円～ 36,000 円 20 等級

32. 4. 1～ 月額 3,000 円～ 52,000 円 25 等級

41. 4. 1～ 月額 3,000 円～ 104,000 円 36 等級

48. 10. 1～ 月額 20,000 円～ 200,000 円 35 等級

51. 7. 1～ 月額 30,000 円～ 320,000 円 36 等級

（任意継続被保険者の標準報酬は、従前の標準報酬と全被保険者の標準報酬を平均した標準報酬のいずれか低い方とする）。

53. 1. 1～ 月額 30,000 円～ 380,000 円 39 等級

56. 3. 1～ 標準報酬等級表の最高等級に該当する被保険者数の割合が  $\frac{3}{100}$  を超えた場合には、

社会保険審議会の意見を聴いて政令をもって標準報酬等級表の上限を改定できる。

56. 10. 1～ 月額 30,000 円～ 470,000 円 42 等級（政令改定）

59. 10. 1～ 月額 68,000 円～ 470,000 円（更に政令で上限を 710,000 円に改定） 39 等級

平 4. 10. 1～ 月額 80,000 円～ 980,000 円 42 等級

6. 10. 1～ 月額 92,000 円～ 980,000 円 40 等級

13. 1. 1～ 月額 98,000 円～ 980,000 円 39 等級

15. 4. 1～ 定時決定（7 月 1 日現在、9 月 1 日改定）、随時改定（報酬に著しい増減があり必要と認めたととき翌月改定）。

19. 4. 1～ 月額 58,000 円～ 1,210,000 円 47 等級

標準報酬等級表の最高等級に該当する被保険者数の割合が  $\frac{1.5}{100}$  を超えた場合には、社



会保障審議会の意見を聴いて政令をもって標準報酬等級表の上限を改定できる。

平 28. 4. 1～ 月額 58,000 円～ 1,390,000 円 50 等級

#### 5. 標準賞与額

平 15. 4. 1～ 年 3 回以下支給の賞与を対象とし、支給 1 回につき上限 200 万円

19. 4. 1～ 上限を年間（毎年 4 月 1 日から翌年 3 月 31 日まで）の累計額 540 万円に改正。

28. 4. 1～ 上限を年間（毎年 4 月 1 日から翌年 3 月 31 日まで）の累計額 573 万円に改正。

#### 6. 標準賃金日額（法第 3 条第 2 項被保険者）

昭 59.10. 1～ 標準賃金日額 1,334 円（賃金日額 1,500 円未満）～18,250 円（同 17,000 円以上）  
11 等級

平 4.10. 1～ 標準賃金日額 1,334 円（賃金日額 1,500 円未満）～24,750 円（同 23,000 円以上）  
13 等級

19. 4. 1～ 標準賃金日額 3,000 円（賃金日額 3,500 円未満）～24,750 円（同 23,000 円以上）  
11 等級

### Ⅲ 保 険 給 付

#### 1. 療 養 の 給 付

昭 2. 1. 1～ 範 囲一： 診察、薬剤、治療材料の支給、処置・手術等の治療（原則として 1 回 20 円以内）病院等への収容、看護、移送。業務上外を問わない。全額給付。給付期間は同一傷病について実日数で 180 日（業務外は 1 年内 180 日）。傷病手当金支給期間内は給付を行う。同一傷病について同一保険医を原則とする。

4. 6. 1～ 給付期間は同一傷病について業務上外とも暦日数で 180 日。傷病手当金支給期間内でも給付打ち切り。

15. 5.31～ 同一傷病について同一保険医の原則を廃止。

15. 7. 1～ 結核性疾病については給付期間を 1 年に延長。ただし、任意給付とし、被保険者期間 180 日を要する。

17. 2. 1～ 処置・手術等の治療について 1 回 20 円の制限を廃止。

18. 4. 1～ 結核性疾病の給付期間延長を法定給付とし、被保険者期間を 3 月に短縮、一部負担制実施（入院 30 銭、入院外 5 銭～10 銭、歯科 5 銭～30 銭、薬剤支給 5 銭）。

19.10. 1～ 業務上傷病については給付期間の制限の撤廃。業務外は 2 年まで給付期間を延長。結核性疾病の受給資格制限を廃止。厚生年金保険の障害給付を受けられるときは打ち切り。資格喪失後は継続して 1 年間給付。

22. 9. 1～ 業務上傷病は給付しない（労働者災害補償保険への移行）。任意一部負担制とする。

23. 8. 1～ 全額給付（一部負担制廃止）。

24. 5. 1～ 一部負担制復活（初診料相当額）。

26. 1. 1～ 資格喪失後引き続き給付を受けるには、資格喪失前継続して 6 月以上被保険者であったことを要する。

28.11. 1～ 給付期間を 3 年に延長。

32. 5. 1～ 資格喪失後引き続き給付を受けるための被保険者期間は資格喪失前継続して 1 年以上とする。

32. 7. 1～ 一部負担制改正（初診の際 100 円以内、入院の際 1 月間 1 日につき 30 円）。

33. 10. 1～ 新点数による給付実施。一部負担金の支払いを要しない初診の規定を整備。
38. 4. 1～ 給付期間の制限を撤廃。ただし、資格喪失後引き続き給付を受けるものの給付期間は5年までとする。
42. 9. 1～ 特例措置として一部負担制改正（初診の際 200 円。入院の際 60 円、ただし法第 55 条該当者は 30 円）。  
投薬時一部負担制実施（1 剤 1 日分ごとに 15 円…10 月 1 日。標準報酬等級第 15 級（24,000 円、被扶養者あるとき 1 人につき 6,000 円加算）以下免除）。
44. 9. 1～ 一部負担制改正（初診の際 200 円。入院の際 60 円、ただし法第 55 条該当者は 30 円）。  
投薬時一部負担制廃止。
51. 7. 1～ 任意継続被保険者にも、資格喪失後の継続給付を支給（支給要件は、任意継続被保険者資格取得前継続して 1 年以上強制被保険者）。
53. 1. 1～ 一部負担制改正（初診の際 600 円。入院の際 200 円、ただし法第 55 条該当者は 100 円）。
56. 3. 1～ 一部負担制改正（初診の際 800 円。入院の際 500 円、ただし法第 55 条該当者は 250 円）。
58. 2. 1～ 老人保健法の規定による医療を受けることができる者には給付しない。
59. 10. 1～ 一部負担制改正（療養の給付の額の  $\frac{20}{100}$ （厚生大臣の告示する日までの間は  $\frac{10}{100}$ ）相当額）。10 円未満の端数は四捨五入。  
日雇特例一： 支給要件（療養の給付を受ける日の属する月前 2 月間に 28 日分以上又は 6 月間に 78 日分以上の保険料が納付されていること）。
- 平 6. 8. 1～ 法第 3 条第 2 項一： 支給要件（療養の給付を受ける日の属する月前 2 月間に 26 日分以上又は 6 月間に 78 日分以上の保険料が納付されていること）。
6. 10. 1～ 療養の給付から入院時の食事の提供及び移送を引き離し、「入院時食事療養費」「移送費」として規定。
9. 9. 1～ 一部負担制改正（法律の本則に定める割合（療養の給付の額の  $\frac{20}{100}$  相当額）とする）。  
外来薬剤一部負担制導入（〔内服薬〕投薬ごとに 1 日分につき 1 種類 0 円、2～3 種類 30 円、4～5 種類 60 円、6 種類以上 100 円。〔外用薬〕投薬ごとに 1 種類 50 円、2 種類 100 円、3 種類以上 150 円。〔頓服薬〕投薬ごとに 1 種類につき 10 円。ただし 6 歳未満の者の薬剤負担は免除）。
14. 10. 1～ 一部負担制改正（70 歳に達する月の翌月以降、療養の給付の額の  $\frac{10}{100}$ （政令で定める報酬額等以上の場合は  $\frac{20}{100}$ ））。
15. 4. 1～ 外来薬剤一部負担制廃止。  
一部負担制改正（70 歳未満の場合、療養に要した額の  $\frac{30}{100}$ ）。  
被保険者資格喪失後の継続給付制度の廃止（平 15. 3. 31）。

18. 10. 1～ 一部負担制改正（70歳に達する月の翌月以降、政令で定める報酬額等以上の場合（現役並み所得者）、療養に要した額の $\frac{30}{100}$ ）。
20. 4. 1～ 一部負担制改正（70歳に達する月の翌月以降、療養に要した額の $\frac{20}{100}$ （現役並み所得者を除く）、ただし、軽減特例措置により平成21年3月までは、療養に要した額の $\frac{10}{100}$ （保険者からの給付は療養に要した額の $\frac{80}{100}$ ））。
21. 4. 1～ 平成22年3月まで軽減特例措置を延長。
22. 4. 1～ 平成23年3月まで軽減特例措置を延長。
23. 4. 1～ 平成24年3月まで軽減特例措置を延長。
24. 4. 1～ 平成25年3月まで軽減特例措置を延長。
25. 4. 1～ 平成26年3月まで軽減特例措置を延長。
26. 4. 1～ 平成26年4月1日までに70歳の誕生日を迎える者は軽減特例措置を継続。

## 2. 入院時食事療養費

- 昭 15. 6. 1～ 療養の給付の一部として入院時の食事の提供。
- 平 6. 10. 1～ 療養の給付から引き離し、入院時食事療養費として平均的な家計における食費を勘案した定額の一部負担を導入。  
一般1日600円、低所得者90日目まで1日450円、91日目以降1日300円、低所得者の高齢福祉年金受給権者1日200円（平成8年9月まで）
8. 10. 1～ 一般1日760円、低所得者90日目まで1日650円、91日目以降1日500円、低所得者の高齢福祉年金受給権者1日300円
13. 1. 1～ 一般1日780円、低所得者90日目まで1日650円、91日目以降1日500円、低所得者の高齢福祉年金受給権者1日300円
18. 4. 1～ 標準負担額が1日単位から1食単位の算定に改める。  
一般1食260円、低所得者90日目まで1食210円、91日目以降1食160円、低所得者の高齢福祉年金受給権者1食100円
28. 4. 1～ 一般1食360円、低所得者90日目まで1食210円、91日目以降1食160円、低所得者の高齢福祉年金受給権者1食100円

## 3. 入院時生活療養費

- 平 18. 10. 1～ 療養病床に入院する70歳以上の者の生活療養に要した費用について、保険給付として支給。
20. 4. 1～ 支給対象者を65歳以上の者に拡大。

## 4. 特定療養費

- 昭 59. 10. 1～ 特定承認保険医療機関で高度な先進技術の療養を受けたとき及び保険医療機関等で特別の個室、金・白金の歯科材料の使用を希望したとき等に支給（厚生大臣が定めた費用の額の $\frac{80}{100}$ （厚生大臣の告示する日までの間は $\frac{90}{100}$ ）相当額）。
- 日雇特例一： 受給要件（療養の給付と同じ）。
- 平 18. 10. 1～ 廃止。

## 5. 保険外併用療養費

- 平 18.10. 1～ 評価療養（厚生労働大臣が定める高度の医療技術を用いた療養その他の療養であつて、保険給付の対象とすべきものであるか否かについて、適正な医療の効率的な提供を図る観点から評価を行うことが必要な療養として厚生労働大臣が定めるものをいう。）又は選定医療（被保険者の選定に係る特別の病室の提供その他の厚生労働大臣が定めるものをいう。）を受けたときに支給。
- 平 28.4. 1～ 患者申出療養の創設。国内未承認の医薬品等を迅速に保険外併用療養費として使用したいという患者の思いに応えるため、患者からの申し出を起点とする新たな保険外併用療養の仕組みとして創設。

## 6. 療 養 費

- 昭 2. 1. 1～ 療養の給付をなすことが困難な場合、緊急その他やむを得ない場合で申請があったときに限り給付。  
療養の給付に準ずる。
18. 4. 1～ 療養に要した費用の額の  $\frac{8}{10}$  相当額を標準とする。現に要した費用以下とする。
22. 9. 1～ 療養に要した費用の額を標準とする。
24. 5. 1～ 療養に要した費用の額より一部負担金相当額を控除した額を標準とする。
- 59.10. 1～ 特定療養費の支給をなすことが困難な場合を追加。  
日雇特例一： 受給要件（療養の給付と同じ）。

## 7. 家族療養費（世帯員補給金）

- 昭 15. 7. 1～ [世帯員補給金] 任意給付とし入院又は1回 10 円以上の処置・手術料について必要と認めたとときに、費用の  $\frac{1}{2}$  相当額を給付。
17. 4. 1～ 補給金は直接保険医等に支払うこととする。
18. 4. 1～ [家族療養費] 法定給付となり、給付の範囲は被保険者と同様。費用の  $\frac{5}{10}$  相当額を給付。
- 28.11. 1～ 同一の傷病で日雇健保から療養の給付を受けたときは、その限度で給付しない。
- 48.10. 1～ 療養に要した費用の  $\frac{7}{10}$  相当額を給付。
56. 3. 1～ 入院の場合は療養に要した費用の  $\frac{8}{10}$  相当額を給付。
58. 2. 1～ 老人保健法の規定による医療を受けることができる者には給付しない。
- 59.10. 1～ [特定療養費] 特定承認保険医療機関で高度な先進技術の療養を受けたとき及び保険医療機関等で特別の病室、金・白金の歯科材料の使用を希望したときにも支給（厚生大臣が定めた費用の額の、入院  $\frac{80}{100}$ 、外来  $\frac{70}{100}$  相当額）。  
日雇特例一： 受給要件（療養の給付と同じ）。
- 平 9. 9. 1～ 外来薬剤一部負担制導入（療養の給付と同じ）。
- 14.10. 1～ 3歳未満の場合は、療養に要した費用の  $\frac{80}{100}$  相当額を給付、70歳に達する月の翌月

以降は、療養に要した費用の  $\frac{90}{100}$  相当額を給付(70歳以上の被保険者の被扶養者で、  
政令で定める報酬額等以上の場合は $\frac{80}{100}$ )。

15. 4. 1～ 70歳未満(3歳未満を除く)の場合は、療養に要した費用の  $\frac{70}{100}$  相当額を給付。  
外来薬剤一部負担制廃止(療養の給付と同じ)。
18. 10. 1～ 現役並み所得者に扶養される70歳以上の被扶養者は、療養に要した費用の  $\frac{70}{100}$  相当額を給付。
18. 10. 1～ 特定療養費の廃止。
20. 4. 1～ 給付割合が療養に要した費用の  $\frac{80}{100}$  となる若年者の範囲を3歳未満から義務教育就学前に拡大。  
70歳以上の被扶養者(現役並み所得者に扶養される70歳以上の被扶養者を除く)は、療養に要した費用の  $\frac{80}{100}$  相当額を給付(一部負担割合は、軽減特例措置により、平成21年3月までは療養に要した額の $\frac{10}{100}$ )。
21. 4. 1～ 平成22年3月まで軽減特例措置を延長。
22. 4. 1～ 平成23年3月まで軽減特例措置を延長。
23. 4. 1～ 平成24年3月まで軽減特例措置を延長。
24. 4. 1～ 平成25年3月まで軽減特例措置を延長。
25. 4. 1～ 平成26年3月まで軽減特例措置を延長。
26. 4. 1～ 平成26年4月1日までに70歳の誕生日を迎える者は軽減特例措置を継続。

#### 8. 訪問看護療養費・家族訪問看護療養費

平 6. 10. 1～ 在宅療養患者が訪問看護ステーションから訪問看護を受けた場合に訪問看護療養費を支給。

#### 9. 高額療養費(家族高額療養費)

昭 48. 10. 1～ 被扶養者が同一の病院等から受けた療養に係る家族療養費の額が70,000円を超える場合に、当該家族療養費の額の  $\frac{3}{7}$  に相当する額から30,000円を控除した額を給付(家族高額療養費)。

51. 8. 1～ 被扶養者が同一の月内に同一の病院等から受けた療養に係る家族療養費の額が91,000円を超える場合に、当該家族療養費の額の  $\frac{3}{7}$  に相当する額から39,000円を控除した額を給付(家族高額療養費)。

56. 3. 1～ 被扶養者が同一の月内に同一の病院等から受けた療養に要した費用から当該療養に要した費用について家族療養費として支給された額を控除した額が39,000円(被保険者が市町村民税非課税者である場合は15,000円)を超える場合に、当該控除した額からそれぞれ39,000円又は15,000円を控除した額を給付(家族高額療養費)。

被保険者（ただし、市町村民税非課税者）が同一の月内に同一の病院等から療養を受けた際に支払った一部負担金の額が 15,000 円を超える場合に、当該一部負担金の額から 15,000 円を控除した額を給付。

57. 9. 1～ 被扶養者が同一の月内に同一の病院等から受けた療養に要した費用から当該療養に要した費用について家族療養費として支給された額を控除した額が 51,000 円（被保険者が市町村民税非課税者である場合は 15,000 円）を超える場合に、当該控除した額からそれぞれ 51,000 円又は 15,000 円を控除した額を給付。ただし、経過措置として 57 年 12 月 31 日まで「51,000 円」は「45,000 円」とし、又老人保健法が施行されるまでの間、70 歳以上の者、寝たきり老人等は 39,000 円とする（家族高額療養費）。
59. 10. 1～ 被保険者又は被扶養者が、同一の月内に同一の病院等から受けた療養に係る一部負担金等の額のうち 3 万円以上のものを世帯単位で合算した額から 51,000 円（直近の 12 月間に 3 回以上高額療養費が支給されている場合は 30,000 円）を控除した額を給付。ただし、被保険者が市町村民税非課税者等である場合は「30,000 円」は「21,000 円」とし、「51,000 円」は「30,000 円」とする。
- 生活保護の被保険者である被保険者又は被扶養者が同一の月内に同一の病院等から受けた療養に係る一部負担金等の額が 30,000 円を超える場合に、当該一部負担金の額から 30,000 円を控除した額を給付。
- 人工腎臓を実施している慢性腎不全又は血友病について療養を受けた被保険者又は被扶養者が、同一月内に同一の病院等から受けた療養に係る一部負担金等の額が 10,000 円を超える場合に、当該一部負担金の額から 10,000 円を控除した額を給付。
61. 5. 1～ 自己負担限度額「51,000 円」を「54,000 円」に引上げ。
- 平元. 6. 1～ 自己負担限度額「54,000 円」を「57,000 円」に、低所得者等の自己負担限度額「30,000 円」を「31,800 円」に改定。
- 高額多数該当世帯の自己負担限度額「30,000 円」を「33,000 円」に、低所得者等の場合の自己負担限度額「21,000 円」を「22,200 円」に改定。
3. 5. 1～ 自己負担限度額「57,000 円」を「60,000 円」に、低所得者等の自己負担限度額「31,800 円」を「33,600 円」に改定。
- 高額多数該当世帯の自己負担限度額「33,000 円」を「34,800 円」に、低所得者等の場合の自己負担限度額「22,200 円」を「23,400 円」に改定。
5. 5. 1～ 自己負担限度額「60,000 円」を「63,000 円」に、低所得者等の自己負担限度額「33,600 円」を「35,400 円」に改定。
- 高額多数該当世帯の自己負担限度額「34,800 円」を「37,200 円」に、低所得者等の場合の自己負担限度額「23,400 円」を「24,600 円」に改定。
8. 6. 1～ 自己負担限度額「63,000 円」を「63,600 円」に改定。
13. 1. 1～ 自己負担限度額「63,600 円」を一般 63,600 円＋（医療費－318,000 円）× 1%、上位所得者 121,800 円＋（医療費－609,000 円）× 1%とし、低所得者は据え置き。
- 高額多数該当世帯の自己負担限度額は、上位所得者については「37,200 円」を「70,800 円」とし、一般及び低所得者は据え置き。
14. 10. 1～ 自己負担限度額を一般 72,300 円＋（医療費－361,500 円）× 1%、上位所得者 139,800 円＋（医療費－699,000 円）× 1%とし、低所得者は据え置き。
- 高額多数該当世帯の自己負担限度額は、上位所得者については「70,800 円」を「77,700 円」に改定。

円」とし、一般については「37,200円」を「40,200円」とし、低所得者は据え置き。  
70歳以上の者に係る自己負担限度額は、外来の場合、一定以上所得者については「40,200円」、一般については「12,000円」、低所得者については「8,000円」とし、入院の場合、一定以上所得者については「72,300円＋(医療費－361,500円)×1%」、一般については「40,200円」、低所得者Ⅰについては「15,000円」、低所得者Ⅱについては「24,600円」とする。

15. 4. 1～ 自己負担限度額を一般 72,300円＋(医療費－241,000円)×1%、上位所得者 139,800円＋(医療費－466,000円)×1%とし、他は据え置き。

18. 10. 1～ 自己負担限度額を一般 80,100円＋(医療費－267,000円)×1%、上位所得者(標準報酬月額53万円以上) 150,000円＋(医療費－500,000円)×1%とし、低所得者は据え置き。

高額多数該当世帯の自己負担限度額は、一般については44,400円、上位所得者については83,400円とし、低所得者は据え置き。

70歳以上の者に係る自己負担限度額は、外来の場合、現役並み所得者については44,400円、一般及び低所得者については据え置きとし、入院の場合、現役並み所得者については80,100円＋(医療費－267,000円)×1%、一般及び低所得者については据え置きとする。

多数該当世帯は、現役並み所得者については44,400円、一般及び低所得者については据え置き。

人工腎臓を実施している慢性腎不全について療養を受けた者であって、標準報酬月額が53万円以上である70歳未満の被保険者又は標準報酬月額が53万円以上の被保険者に扶養される70歳未満の被扶養者については、一部負担金等の額から控除する額「10,000円」を「20,000円」に引上げ。

19. 4. 1～ 70歳未満の者の入院に係る高額療養費の現物給付化の実施(限度額に関する認定証の申請が必要)。

24. 4. 1～ 70歳未満の者の外来についても高額療養費の現物給付化を実施(限度額に関する認定証の申請が必要)。

27. 1. 1～ 70歳未満の者に係る自己負担限度額について、3区分から5区分に細分化。

標準報酬月額83万円以上の者 252,600円＋(医療費－842,000円)×1%、標準報酬月額53万円以上79万円以下の者 167,400円＋(医療費－558,000円)×1%、標準報酬月額28万円以上50万円以下の者 80,100円＋(医療費－267,000円)×1%、標準報酬月額26万円以下であって低所得者以外の者 57,600円とし、低所得者は据え置き。

高額多数該当世帯の自己負担限度額は、標準報酬月額83万円以上の者については140,100円、標準報酬月額53万円以上79万円以下の者については93,000円とし、標準報酬月額50万円以下であって低所得者以外の者及び低所得者は据え置き。

70歳以上の者については据え置き。

#### 10. 高額医療・高額介護合算療養費

平 20. 4. 1～ 健康保険と介護保険の一部負担金額を合算し、自己負担限度額を超えた額を支給。

#### 11. 移送費

昭 15. 6. 1～ 療養の給付の一部に移送。

平 6.10. 1～ 療養の給付から「移送費」として現金給付化。

## 12. 傷病手当金

昭 2. 1. 1～ 被保険者が療養のため労務に服することができないとき、1日につき報酬日額の $\frac{60}{100}$ を支給。業務上外を問わない。業務外は待期3日。給付期間は同一傷病について

実日数で180日（業務外は1年内180日）。入院の場合、独身者は報酬日額の $\frac{20}{100}$ 、世

帯員2人以内は $\frac{42}{100}$ に減額。

4. 6. 1～ 給付期間は同一傷病について業務上外とも暦日数で180日。

15. 6. 1～ 入院の場合、世帯員のあるものは報酬日額の $\frac{60}{100}$ を支給。療養の給付期間経過後は打切り。

15. 7. 1～ 結核性疾病の給付期間を1年に延長。ただし、任意給付とし、被保険者期間180日を要する。

18. 4. 1～ 職員被保険者は1日につき報酬日額の $\frac{50}{100}$ を支給。結核性疾病の給付期間延長を法定給付とし、被保険者期間を3月に短縮。

19.10. 1～ 業務上傷病は転帰まで給付期間を延長。結核性疾病の受給資格制限を廃止。厚生年金保険の障害給付を受けられるときは打切り。

21. 4. 1～ 独身入院者は1日につき標準報酬日額の $\frac{40}{100}$ に引上げ。

22. 6. 1～ 職員・一般の別なく1日につき標準報酬日額の $\frac{60}{100}$ とする。

23. 6. 1～ 業務上傷病は給付しない（労働者災害補償保険へ移行）。結核性疾病の給付期間を1年6月に延長。

26. 1. 1～ 資格喪失後引き続き給付を受けるには、資格喪失前継続して6月以上被保険者であったことを要する。

32. 5. 1～ 資格喪失後引き続き給付を受けるための被保険者期間を資格喪失前継続して1年以上とする。

51. 7. 1～ 任意継続被保険者の資格を喪失した者に対しても継続給付する（支給要件は療養の給付と同じ）。

53. 1. 1～ 給付期間を同一傷病について1年6月に延長。

56. 3. 1～ 療養の給付開始後3年経過後の打切り規定を廃止。

59.10. 1～ 厚生年金保険の障害給付を受けられるときの打切り規定を改定（傷病手当金の額が障害給付の額より大きいときは、その差額を支給）。

日雇特例一： 療養の給付を受けている日雇特例被保険者が、療養のため労務に服することができないときに支給。待期3日。給付期間は6月（結核性疾病は1年6月）。支給日額は、最初に当該療養の給付を受けた日の属する月前2月間に28日分以上又は前6月間に78日分以上の保険料が納付されている場合に、標準賃金日額の各月ごとの合算額のうち最大



のものの 50 分の 1 相当額（被扶養者のいない者が入院している場合はその額の 3 分の 2 相当額）。

61. 4. 1～ 国民年金法の改正に伴い、障害厚生年金と同一の支給事由に基づき障害基礎年金が支給される場合には、その合算額により傷病手当金との調整を行う。
- 平 6. 8. 1～ 法第 3 条第 2 項一： 受給要件(最初に当該療養の給付を受けた日の属する月前 2 月間に 26 日分以上又は 6 月間に 78 日分以上の保険料が納付されていること)。
6. 10. 1～ 入院の場合の減額規定を廃止。
13. 4. 1～ 退職又は老齢を支給事由とする年金が支給される場合には、その合算額により傷病手当金との調整を行う。
19. 4. 1～ 標準報酬日額の  $\frac{2}{3}$  に引上げ。  
任意継続被保険者への支給を廃止。
28. 4. 1～ 直近 12 か月の標準報酬月額の前平均額の 30 分の 1（被保険者期間が 1 年間に満たない場合は、被保険者期間の標準報酬月額の前平均額か、その保険者の前年度 9 月 30 日の全被保険者の平均標準報酬月額のうちいずれか低い額の 30 分の 1）の 3 分の 2 を支給。

### 13. 埋葬料(費)

	(埋葬料・費)	(家族埋葬料)
昭 2. 1. 1～	報酬日額の 20 日分、最低保障 20 円	
4. 6. 1～	報酬日額の 30 日分、最低保障 30 円	
17. 4. 1～	報酬月額の前 1 月分、最低保障 30 円	
22. 6. 1～		300 円
22. 9. 1～	最低保障を 600 円に引上げ。	
23. 1. 1～	最低保障を 1,800 円に引上げ。	900 円
23. 8. 1～	標準報酬月額の前 1 月分、最低保障 2,000 円	1,000 円
24. 5. 1～	最低保障制を廃止。	2,000 円
30. 8. 1～	日雇健保から埋葬料を受けたときは給付しない。	
48. 10. 1～	最低保障 30,000 円	30,000 円
51. 7. 1～	最低保障 50,000 円	50,000 円
56. 4. 1～	埋葬料の最低保障額、家族埋葬料の額は政令によって定める。 最低保障 70,000 円	70,000 円
59. 10. 1～	日雇特例一： 受給要件（死亡の月前 2 月間に 28 日分以上又は前 6 月間に 78 日分以上の保険料が納付されている場合等）。支給額は、標準賃金日額の各月ごとの合算額のうち最大のものに相当する金額。 最低保障 70,000 円	70,000 円
60. 4. 1～	最低保障 100,000 円 (政令で改定)	100,000 円 (政令で改定)
平 6. 8. 1～	法第 3 条第 2 項一： 受給要件（死亡日の属する月前 2 月間に 26 日分以上又は前 6 月間に 78 日分以上の保険料が納付されていること）。	
18. 10. 1～	50,000 円	50,000 円

14. 出産育児一時金(分娩費・育児(哺育)手当金)・出産手当金

(被保険者)	(配偶者)
昭 2. 1. 1～ 分娩費一： 分娩の日前1年以内に90日以上被保険者であった者に20円を支給。ただし、産院収容の場合は10円。	
出産手当金一： 分娩の日前1年以内に180日以上被保険者であった者に産前の28日、産後42日間1日につき報酬日額の $\frac{60}{100}$ を支給。ただし、産院収容の場合は減額規定がある(傷病手当金と同じ)。	
15. 5. 31～ 出産手当金の減額規定を改定(傷病手当金と同じ)。	
18. 4. 1～ 分娩費を30円(産院収容の場合は15円)に引き上げ。	分娩費 10円
18. 4. 1～ 哺育手当金一： 任意給付とし、6月間、1月につき10円支給。	哺育手当金6月間、1月につき10円支給。
21. 4. 1～ 分娩費は報酬月額半額、最低保障100円。入院の場合はさらに半額。出産手当金は産前産後各42日間支給。	分娩費 50円
22. 6. 1～ 分娩費の最低保障300円	分娩費 150円
23. 1. 1～ 分娩費の最低保障600円	分娩費 300円
23. 8. 1～ 分娩費は標準報酬月額半額、最低保障1,000円。入院の場合はさらに半額。受給資格制限を廃止。	分娩費 500円
哺育手当金は法定給付となり、6月間、1月につき100円支給。	哺育手当金6月間、1月につき100円支給。
24. 5. 1～ 分娩費の最低保障制を廃止。	分娩費 1,000円
哺育手当金の額は1月につき200円。	哺育手当金の額は1月につき200円
26. 1. 1～ 資格喪失後引き続き給付を受けるには、資格喪失前継続して6月以上被保険者であったことを要する。	
30. 8. 1～ 日雇健保から分娩費を受けたときは給付しない。	
32. 5. 1～ 資格喪失後引き続き給付を受けるための被保険者期間は、資格喪失前継続して1年以上とする。	
36. 6. 15～ 分娩費の最低保障 6,000円 育児手当金 2,000円	分娩費 3,000円 育児手当金 2,000円
44. 9. 1～ 分娩費の最低保障 20,000円	分娩費 10,000円
48. 10. 1～ 分娩費の最低保障 60,000円	分娩費 60,000円
51. 7. 1～ 分娩費の最低保障 100,000円(任意継続被保険者にも資格喪失後の継続給付を支給。支給要件は療養の給付と同じ)。	分娩費 100,000円
56. 4. 1～ 分娩費の最低保障額、配偶者分娩費、育児手当金の額は政令によって定める。	
分娩費の最低保障 150,000円 育児手当金 2,000円	分娩費 150,000円 育児手当金 2,000円

異常分娩による減額規定の廃止。

59. 10. 1～ 日雇特例一： 受給要件

分娩の月前4月間に28日分以上の保険料が納付されていること。  
配偶者は、分娩の月前2月間に28日分以上又は前6月間に78日分以上の保険料が納付されていること。

分娩費の額

分娩の月前4月間の標準賃金日額の各月ごとの合算額のうち最大のものの2分の1相当額（最低保障150,000円、配偶者分娩費150,000円）。

出産手当金の額

1日につき、標準賃金日額の各月ごとの合算額のうち最大のものの50分の1相当額。

60. 4. 1～ 分娩費の最低保障 200,000円  
(政令で改定) 分娩費 200,000円  
(政令で改定)

61. 4. 1～ 出産手当金の支給期間を分娩の日前42日（多胎妊娠の場合70日）、分娩の日以後56日に延長。

平 4. 4. 1～ 分娩費の最低保障 240,000円 分娩費 240,000円

4. 4. 1～ 出産手当金の支給期間を、「分娩の日（分娩の日が分娩の予定日の後であるときは分娩の予定日）以前42日（多胎妊娠の場合は70日）から分娩の日後56日までの間」に延長（予定日より分娩がおくれた場合もおくれに相当する期間についても支給される）。

6. 8. 1～ 法第3条第2項一： 受給要件（分娩の日の属する月前4月間に26日分以上、配偶者については分娩の日の属する月前2月間に26日分以上又は6月間に78日分以上の保険料が納付されていること）。

6. 10. 1～ 出産手当金の入院の場合の減額規定を廃止。  
分娩費と育児手当金を包括化し、出産育児一時金として、1分娩につき300,000円を支給。

10. 4. 1～ 多胎妊娠の場合の出産手当金支給期間を分娩の日（分娩の日が分娩の予定日の後であるときは分娩の予定日）の以前98日から分娩の日後56日に延長。

14. 10. 1～ 配偶者出産一時金の支給対象を被扶養配偶者から被扶養者へ拡大（家族出産一時金とする）。

18. 10. 1～ 出産育児一時金・家族出産育児一時金の支給額を1児につき350,000円に引上げ。  
出産育児一時金・家族出産育児一時金の受取代理制度の導入。

19. 4. 1～ 出産手当金：標準報酬日額の $\frac{2}{3}$ に引上げ。

任意継続被保険者への出産手当金の支給を廃止。

資格喪失後6月以内に産した者に対する出産手当金の支給を廃止。

21. 1. 1～ 出産育児一時金・家族出産育児一時金の支給額を産科医療補償制度の創設に伴い、1児につき380,000円に引上げ（産科医療補償制度に加入していない医療機関等の場合は、従前どおり350,000円）。

21. 10. 1～ 出産育児一時金・家族出産育児一時金の受取代理制度の廃止。

21. 10. 1～ 出産育児一時金・家族出産育児一時金の支給額を、平成 23 年 3 月 31 日までの暫定措置として、1 児につき 420,000 円に引上げ（産科医療補償制度に加入していない医療機関等の場合は、390,000 円）。  
平成 23 年 3 月 31 日までの暫定措置として、出産育児一時金・家族出産育児一時金の直接支払制度の導入。
23. 4. 1～ 出産育児一時金・家族出産育児一時金の直接支払制度及び受取代理制度の導入。  
支給額は、引き続き 1 児につき 420,000 円（産科医療補償制度に加入していない医療機関等の場合は、390,000 円）。
28. 4. 1～ 直近 12 か月の標準報酬月額の前年度の平均額の 30 分の 1（被保険者期間が 1 年間に満たない場合は、被保険者期間の標準報酬月額の平均額か、その保険者の前年度 9 月 30 日の全被保険者の平均標準報酬月額のいずれか低い額の 30 分の 1）の 3 分の 2 を支給。

#### 15. 特別療養費

- 昭 59. 10. 1～ 新規の法第 3 条第 2 項被保険者及び被扶養者の療養に対し、当初の 3 月を経過しない範囲で支給。給付範囲及び給付額は家族療養費と同じ。  
老人保健法の規定による医療を受けることができる者には給付しない。

## IV 費用の負担

### 1. 保険料率

- 昭 2. 1. 1～ 石炭山労務者－： $\frac{80}{1000}$ 、その他－： $\frac{40}{1000}$
15. 6. 1～ 職員－： $\frac{26}{1000}$
18. 4. 1～ 石炭山労務者－： $\frac{80}{1000}$ 、職員－： $\frac{30}{1000}$   
その他－： $\frac{48}{1000}$  昭 2. 1. 1～ 23. 7. 31
20. 7. 14～ 保険料は年 4 回に分納。
21. 4. 1～ 保険料納付期限は翌月末。
22. 6. 1～  $\frac{36}{1000}$
23. 8. 1～  $\frac{40}{1000}$
24. 1. 1～  $\frac{44}{1000}$
24. 4. 1～  $\frac{50}{1000}$
24. 8. 1～  $\frac{55}{1000}$
26. 1. 1～  $\frac{60}{1000}$

保険料納付期限は翌月末。

保険料免除・減額

昭 2. 1. 1～23. 7. 31

1. 傷病手当金・出産手当金の受給者
2. 多事故業務従事者、少額所得者（この場合、被保険者の保険料率は低率、事業主高率）

30. 6. 1～  $\frac{65}{1000}$
35. 3. 1～  $\frac{63}{1000}$
41. 4. 1～  $\frac{65}{1000}$
42. 8. 1～  $\frac{70}{1000}$  (特例措置)。
44. 9. 1～  $\frac{70}{1000}$
48. 10. 1～  $\frac{72}{1000}$
49. 11. 1～  $\frac{76}{1000}$  (保険料率調整規定の適用による)。
51. 7. 1～ 任意継続被保険者の保険料納付期限はその月の10日。
51. 10. 1～  $\frac{78}{1000}$  任意継続被保険者については11月1日から適用(保険料率調整規定の適用による)。
53. 2. 1～  $\frac{80}{1000}$  任意継続被保険者については3月1日から適用(保険料率調整規定の適用による)。
56. 3. 1～  $\frac{84}{1000}$  任意継続被保険者については4月1日から適用(保険料率調整規定の適用による)。
56. 11. 1～  $\frac{85}{1000}$  任意継続被保険者については12月1日から適用(保険料率調整規定の適用による)。
59. 3. 1～  $\frac{84}{1000}$  (保険料率調整規定の適用による)。
59. 10. 1～ 日雇特例一： 保険料120円(事業主65円、被保険者55円)～1,670円(905円、765円)11等級。
60. 10. 1～ 日雇特例一： 保険料140円(事業主85円、被保険者55円)～2,000円(1,235円、765円)11等級。
61. 3. 1～  $\frac{83}{1000}$  任意継続被保険者については4月1日から適用(保険料率調整規定の適用による)。
61. 4. 1～ 日雇特例一： 保険料140円(事業主85円、被保険者55円)～1,970円(1,215円、755円)11等級。
62. 3. 1～  $\frac{83}{1000}$  任意継続被保険者については4月1日から適用(保険料率調整規定の適用による)。

62. 4. 1～ 日雇特例一： 保険料 140 円（事業主 85 円、被保険者 55 円）～1,970 円（1,215 円、755 円）11 等級。
63. 3. 1～  $\frac{83}{1000}$  任意継続被保険者については 4 月 1 日から適用（保険料率調整規定の適用による）。
63. 4. 1～ 日雇特例一： 保険料 140 円（事業主 85 円、被保険者 55 円）～1,970 円（1,215 円、755 円）11 等級。
- 平元. 3. 1～  $\frac{83}{1000}$  任意継続被保険者については 4 月 1 日から適用（保険料率調整規定の適用による）。
- 元. 4. 1～ 日雇特例一： 保険料 140 円（事業主 85 円、被保険者 55 円）～1,970 円（1,215 円、755 円）11 等級。
2. 3. 1～  $\frac{84}{1000}$  任意継続被保険者については 4 月 1 日から適用（保険料率調整規定の適用による）。
2. 4. 1～ 日雇特例一： 保険料 140 円（事業主 85 円、被保険者 55 円）～2,000 円（1,235 円、765 円）11 等級。
4. 4. 1～  $\frac{82}{1000}$
4. 5. 1～ 法第 3 条第 2 項一： 保険料 130 円（事業主 80 円、被保険者 50 円）～1,950 円（1,205 円、745 円）11 等級。
- 4.10. 1～ 法第 3 条第 2 項一： 保険料 130 円～1,950 円（更に政令で上限を 13 級 2,640 円（事業主 1,630 円、被保険者 1,010 円）に改定）13 等級。
9. 9. 1～  $\frac{85}{1000}$
9. 9. 1～ 法第 3 条第 2 項一： 保険料 140 円（事業主 85 円、被保険者 55 円）～2,750 円（事業主 1,700 円、被保険者 1,050 円）13 等級。
15. 4. 1～  $\frac{82}{1000}$  総報酬制導入。
15. 4. 1～ 法第 3 条第 2 項一： 保険料 130 円（事業主 80 円、被保険者 50 円）～2,640 円（事業主 1,630 円、被保険者 1,010 円）13 等級。
19. 4. 1～ 法第 3 条第 2 項一： 保険料 310 円（事業主 190 円、被保険者 120 円）～2,640 円（事業主 1,630 円、被保険者 1,010 円）11 等級。
21. 9. 1～ 都道府県単位保険料率へ移行。
- 平均保険料率： $\frac{82}{1000}$ （激変緩和措置： $\frac{1}{10}$ ）
22. 3. 1～ 平均保険料率： $\frac{93.4}{1000}$ （激変緩和措置： $\frac{1.5}{10}$ ）任意継続被保険者については 4 月 1 日から適用。
22. 4. 1～ 法第 3 条第 2 項一： 保険料 360 円（事業主 220 円、被保険者 140 円）～3,020 円（事業主 1,865 円、被保険者 1,155 円）11 等級。

23. 3. 1～ 平均保険料率： $\frac{95.0}{1000}$ （激変緩和措置： $\frac{2.0}{10}$ ）任意継続被保険者については4月1日から適用。
23. 4. 1～ 法第3条第2項一： 保険料 360 円（事業主 220 円、被保険者 140 円）～3,070 円（事業主 1,895 円、被保険者 1,175 円）11 等級。
24. 3. 1～ 平均保険料率： $\frac{100.0}{1000}$ （激変緩和措置： $\frac{2.5}{10}$ ）任意継続被保険者については4月1日から適用。
24. 4. 1～ 法第3条第2項一： 保険料 390 円（事業主 240 円、被保険者 150 円）～3,230 円（事業主 1,995 円、被保険者 1,235 円）11 等級。
27. 4. 1～ 平均保険料率： $\frac{100.0}{1000}$ （激変緩和措置： $\frac{3.0}{10}$ ）任意継続被保険者については5月1日から適用。
27. 5. 1～ 法第3条第2項一： 保険料 390 円（事業主 240 円、被保険者 150 円）～3,230 円（事業主 1,995 円、被保険者 1,235 円）11 等級。

2. 介護保険第2号被保険者に該当する者の保険料率

- 平 12. 4. 1～  $\frac{91}{1000}$
12. 4. 1～ 法第3条第2項一： 保険料 150 円（事業主 90 円、被保険者 60 円）～2,940 円（事業主 1,815 円、被保険者 1,125 円）13 等級。
13. 1. 1～  $\frac{95.8}{1000}$  任意継続被保険者については2月1日から適用。
13. 3. 1～  $\frac{95.9}{1000}$  任意継続被保険者については4月1日から適用。
13. 4. 1～ 法第3条第2項一： 保険料 150 円（事業主 90 円、被保険者 60 円）～3,100 円（事業主 1,915 円、被保険者 1,185 円）13 等級。
14. 3. 1～  $\frac{95.7}{1000}$  任意継続被保険者については4月1日から適用。
14. 4. 1～ 法第3条第2項一： 保険料 150 円（事業主 90 円、被保険者 60 円）～3,090 円（事業主 1,910 円、被保険者 1,180 円）13 等級。
15. 4. 1～  $\frac{90.9}{1000}$
15. 4. 1～ 法第3条第2項一： 保険料 150 円（事業主 90 円、被保険者 60 円）～2,930 円（事業主 1,810 円、被保険者 1,120 円）13 等級。
16. 3. 1～  $\frac{93.1}{1000}$  任意継続被保険者については4月1日から適用。
16. 4. 1～ 法第3条第2項一： 保険料 150 円（事業主 90 円、被保険者 60 円）～3,010 円（事業主 1,860 円、被保険者 1,150 円）13 等級。
17. 3. 1～  $\frac{94.5}{1000}$  任意継続被保険者については4月1日から適用。
17. 4. 1～ 法第3条第2項一： 保険料 150 円（事業主 90 円、被保険者 60 円）～3,050 円（事

業主 1,885 円、被保険者 1,165 円) 13 等級。

18. 3. 1～  $\frac{94.3}{1000}$  任意継続被保険者については 4 月 1 日から適用。
18. 4. 1～ 法第 3 条第 2 項一： 保険料 150 円（事業主 90 円、被保険者 60 円）～3,050 円（事業主 1,885 円、被保険者 1,165 円）13 等級。  
第 9 級のみ 1,630 円→1,620 円に変更。
19. 4. 1～ 法第 3 条第 2 項一： 保険料 360 円（事業主 220 円、被保険者 140 円）～3,050 円（事業主 1,885 円、被保険者 1,165 円）11 等級。
20. 3. 1～  $\frac{93.3}{1000}$  任意継続被保険者については 4 月 1 日から適用。
20. 4. 1～ 法第 3 条第 2 項一： 保険料 350 円（事業主 215 円、被保険者 135 円）～3,010 円（事業主 1,860 円、被保険者 1,150 円）11 等級。
21. 3. 1～  $\frac{93.9}{1000}$  任意継続被保険者については 4 月 1 日から適用。
21. 4. 1～ 法第 3 条第 2 項一： 保険料 360 円（事業主 220 円、被保険者 140 円）～3,040 円（事業主 1,880 円、被保険者 1,160 円）11 等級。
21. 9. 1～ 都道府県単位保険料率へ移行。  
平均保険料率： $\frac{93.9}{1000}$ （激変緩和措置： $\frac{1}{10}$ ）
22. 3. 1～ 平均保険料率： $\frac{108.4}{1000}$ （激変緩和措置： $\frac{1.5}{10}$ ）任意継続被保険者については 4 月 1 日から適用。
22. 4. 1～ 法第 3 条第 2 項一： 保険料 420 円（事業主 260 円、被保険者 160 円）～3,510 円（事業主 2,170 円、被保険者 1,340 円）11 等級。
23. 3. 1～ 平均保険料率： $\frac{110.1}{1000}$ （激変緩和措置： $\frac{2.0}{10}$ ）任意継続被保険者については 4 月 1 日から適用。
23. 4. 1～ 法第 3 条第 2 項一： 保険料 430 円（事業主 265 円、被保険者 165 円）～3,560 円（事業主 2,200 円、被保険者 1,360 円）11 等級。
24. 3. 1～ 平均保険料率： $\frac{115.5}{1000}$ （激変緩和措置： $\frac{2.5}{10}$ ）任意継続被保険者については 4 月 1 日から適用。
24. 4. 1～ 法第 3 条第 2 項一： 保険料 440 円（事業主 270 円、被保険者 170 円）～3,730 円（事業主 2,305 円、被保険者 1,425 円）11 等級。
26. 3. 1～ 平均保険料率： $\frac{117.2}{1000}$ （激変緩和措置： $\frac{2.5}{10}$ ）任意継続被保険者については 4 月 1 日から適用。
26. 4. 1～ 法第 3 条第 2 項一： 保険料 450 円（事業主 275 円、被保険者 175 円）～3,790 円（事業主 2,340 円、被保険者 1,450 円）11 等級。
27. 4. 1～ 平均保険料率： $\frac{115.8}{1000}$ （激変緩和措置： $\frac{3.0}{10}$ ）任意継続被保険者については 5 月 1



日から適用。

27. 5. 1～ 法第3条第2項一： 保険料 440 円（事業主 270 円、被保険者 170 円）～3,740 円  
（事業主 2,310 円、被保険者 1,430 円）11 等級。

<参考>

都道府県単位保険料率  
(平成28年3月分(4月納付分)～)

	介護保険第2号被保険者に該当しない場合	介護保険第2号被保険者に該当する場合		介護保険第2号被保険者に該当しない場合	介護保険第2号被保険者に該当する場合
平均保険料率	10.00%	11.58%	三重	9.93%	11.51%
北海道	10.15%	11.73%	滋賀	9.99%	11.57%
青森	9.97%	11.55%	京都	10%	11.58%
岩手	9.93%	11.51%	大阪	10.07%	11.65%
宮城	9.96%	11.54%	兵庫	10.07%	11.65%
秋田	10.11%	11.69%	奈良	9.97%	11.55%
山形	10%	11.58%	和歌山	10%	11.58%
福島	9.9%	11.48%	鳥取	9.96%	11.54%
茨城	9.92%	11.5%	島根	10.09%	11.67%
栃木	9.94%	11.52%	岡山	10.1%	11.68%
群馬	9.94%	11.52%	広島	10.04%	11.62%
埼玉	9.91%	11.49%	山口	10.13%	11.71%
千葉	9.93%	11.51%	徳島	10.18%	11.76%
東京	9.96%	11.54%	香川	10.15%	11.73%
神奈川	9.97%	11.55%	愛媛	10.03%	11.61%
新潟	9.79%	11.37%	高知	10.1%	11.68%
富山	9.83%	11.41%	福岡	10.1%	11.68%
石川	9.99%	11.57%	佐賀	10.33%	11.91%
福井	9.93%	11.51%	長崎	10.12%	11.7%
山梨	10%	11.58%	熊本	10.1%	11.68%
長野	9.88%	11.46%	大分	10.04%	11.62%
岐阜	9.93%	11.51%	宮崎	9.95%	11.53%
静岡	9.89%	11.47%	鹿児島	10.06%	11.64%
愛知	9.97%	11.55%	沖縄	9.87%	11.45%

その他

3. 特別保険料

昭 53. 1. 1～ 賞与等より特別保険料を徴収。料率  $\frac{10}{1000}$ 。負担割合は事業主  $\frac{5}{1000}$ 、被保険者

$\frac{5}{1000}$  うち  $\frac{2}{1000}$  は国庫補助。

59. 10. 1～ 日雇特例一：一般被保険者と同様に徴収。

平 15. 4. 1～ 特別保険料廃止・総報酬制導入。

#### 4. 国庫補助(負担)

- 昭 2. 1. 1～ 給付費の  $\frac{1}{10}$  を事務費充当額として負担。被保険者1人当たり年平均2円以下。
- 4 年度～ 予算の定めるところにより事務費充当額を負担。ただし、被保険者1人当たり年平均2円以下。
22. 6. 1～ 事務費負担規定の明確化。
- 23 年度～ 予算の範囲内で事務費を負担。
- 31 年度～ 予算の範囲内で給付費等の一部を補助。
48. 10. 1～ 療養の給付（一部負担金相当額を控除）、家族療養費、高額療養費、傷病手当金及び出産手当金の支給に要する費用の  $\frac{10}{100}$  を補助。保険料率が  $\frac{72}{1000}$  を超えるときは、その超える保険料率  $\frac{1}{1000}$  につき  $\frac{8}{1000}$  の補助率を上乗せ。
49. 11. 1～  $\frac{13.2}{100}$ （調整規定適用に伴う）。
51. 10. 1～  $\frac{14.8}{100}$ （調整規定適用に伴う）。
53. 2. 1～  $\frac{16.4}{100}$ （調整規定適用に伴う）。
56. 3. 1～ 療養の給付（一部負担金相当額を控除）、高額療養費、家族療養費、家族高額療養費、傷病手当金及び出産手当金の支給に要する費用に  $\frac{164}{1000} \sim \frac{200}{1000}$  の範囲内に於て政令を以て定める割合を乗じて得た額を補助。ただし、当分の間  $\frac{16.4}{100}$ （経過措置により）。
58. 2. 1～ 老人保健法の規定による拠出金の納付に要する事務費を負担し、老人保健法の規定による医療費拠出金の納付に要する費用について、政令を以て定める割合を乗じて得た額を補助。ただし、当分の間  $\frac{16.4}{100}$ 。
59. 10. 1～ 退職者給付拠出金の納付に要する事務費も負担。日雇特例被保険者に係る医療給付及び傷病手当金、出産手当金の支給に要する費用の政令で定める割合（当分の間  $\frac{164}{1000} \cdot \text{定額}$ ）を補助。日雇特例被保険者に係る老人保健拠出金も同様の割合（当分の間  $\frac{164}{1000} \cdot \text{定額}$ ）で補助。
- 平 4. 4. 1～ 当分の間  $\frac{130}{1000}$ （ただし、老人保健拠出金につき  $\frac{164}{1000}$ ）で補助。
22. 7. 1～ 平成25年3月までの暫定措置として  $\frac{164}{1000}$  で補助。
25. 4. 1～ 平成27年3月までの暫定措置として  $\frac{164}{1000}$  で補助。

27. 4. 1～ 療養の給付（一部負担金相当額を控除）、高額療養費、家族療養費、家族高額療養費、傷病手当金及び出産手当金の支給に要する費用に  $\frac{130}{1000} \sim \frac{200}{1000}$  の範囲において政令で定める割合（当分の間  $\frac{164}{1000}$ ）を乗じて得た額を補助。ただし、平成 26 年度法定準備金を超過する準備金の  $\frac{164}{1000}$  相当を減額。
28. 4. 1～ 法定準備金を超過する準備金残高がある場合において、当該年度の前年度における準備金が積み上がるときは、さらに積み上がる分の  $\frac{164}{1000}$  相当を当該年度の国庫補助から減額。なお、積み上がる分は、平成 26 年度の保険料率及び国庫補助率を基礎に計算。

(旧) 日雇労働者健康保険 ((現) 法第3条第2項被保険者) (昭28.8.14 公布 昭59.10.1 健康保険法へ統合)

I 保 険 事 故

- 昭28.11.1～ 被保険者の業務外の疾病、負傷及び被扶養者の疾病、負傷。  
30.8.1～ 分娩、死亡を追加。

II 適 用

1. 被 保 険 者

- 昭28.11.1～ 下記の者（この制度で日雇労働者に該当する者）で、健康保険の適用事業所、緊急失業対策法の失業対策事業又は公共事業を行う事業所に使用される者。  
臨時に使用される者一： 日々雇い入れられる者、2月以内の期間を定めて使用される者。  
季節的業務に使用される者。  
臨時的事業の事業所に使用される者。  
適用除外  
引き続き2月間に28日以上使用される見込のない者。  
健康保険法第20条の規定による被保険者（任意継続被保険者）。  
その他特別の理由のある者。

2. 被 扶 養 者

- 昭28.11.1～ 直系尊属、配偶者、子及び孫であつて、被保険者と同一世帯に属し、主としてその者により生計を維持する者。  
30.8.1～ 直系尊属、配偶者及び子であつて、主として被保険者により生計を維持する者。三親等以内の親族であつて、被保険者と同一世帯に属し、主としてその者により生計を維持する者。  
50.1.1～ 直系尊属、配偶者、子、孫及び弟妹で主として被保険者又は被保険者であつた者により生計を維持する者。三親等内の親族、内縁関係にある配偶者の父母及び子等と同一世帯に属し、主として被保険者又は被保険者であつた者により生計を維持する者。

3. 賃 金 日 額

- 昭29.1.15～ 第1級（賃金日額160円以上）、第2級（賃金日額160円未満）  
33.7.1～ 第1級（賃金日額280円以上）、第2級（賃金日額280円未満）  
36.7.1～ 第1級（賃金日額480円以上）、第2級（賃金日額480円未満）  
48.10.1～ 特例第1級（賃金日額480円未満）、第1級（賃金日額480円以上1,500円未満）、第2級（賃金日額1,500円以上2,500円未満）、第3級（賃金日額2,500円以上）  
50.1.1～ 特例第1級（賃金日額480円未満）、第1級（賃金日額480円以上1,500円未満）、第2級（賃金日額1,500円以上2,500円未満）、第3級（賃金日額2,500円以上3,500円未満）、第4級（賃金日額3,500円以上5,000円未満）、第5級（賃金日額5,000円以上6,500円未満）、第6級（賃金日額6,500円以上8,000円未満）、第7級（賃金日額8,000円以上9,500円未満）、第8級（賃金日額9,500円以上）  
（ただし、昭和50年3月31日までは第3級まで、昭和51年3月31日までは第5級までの段階実施）。

### Ⅲ 保 険 給 付

#### 1. 療 養 の 給 付

- 昭 29. 1. 15～ 範 囲一： 診察、薬剤、治療材料の支給、処置・手術等の治療、病院診療所への収容、看護、移送（歯科補てつを除く）。全額給付。ただし、初診の場合は、初診料相当額（大都市 50 円、その他 46 円）の一部負担金を控除した額。給付期間 3 月。
29. 4. 1～ 給付期間を 6 月に延長。
30. 8. 1～ 給付範囲に歯科補てつを含める。給付期間を 1 年に延長。
36. 7. 1～ 給付期間を 2 年に延長。
38. 9. 1～ 診療費の地域差撤廃に伴い、一部負担金を一律 50 円とする。
48. 10. 1～ 給付期間を 3 年 6 月に延長。給付期間経過後においても所定の保険料納付の要件を満たしている月は給付。
50. 1. 1～ 給付期間を 5 年に延長。一部負担金を 200 円以下で厚生大臣の定める額とする。給付期間経過後においても所定の保険料納付の要件を満たしている月は給付。
58. 2. 1～ 老人保健法の規定による医療を受けることができる者には給付しない。

#### 2. 療 養 費

- 昭 29. 1. 15～ 療養の給付を行うことが困難な場合又は緊急その他やむを得ない場合で、保険者が療養の必要を認めたとときに限り、療養の給付に代えて支給。給付範囲、給付期間、支給額及び改正経過は療養の給付に準ずる。

#### 3. 家 族 療 養 費

- 昭 29. 1. 5～ 給付範囲、給付期間及び改正経過は療養の給付に準じ、支給額は療養の給付の  $\frac{1}{2}$  相当額。
50. 1. 1～ 支給額は療養の給付の  $\frac{7}{10}$  相当額。
58. 2. 1～ 老人保健法の規定による医療を受けることができる間は給付しない。

#### 4. 高 額 療 養 費

- 昭 50. 1. 1～ 同一の月内に同一の病院等から受けた家族療養費又は特別療養費の額が 70,000 円を超える場合に、当該家族療養費又は特別療養費の額の  $\frac{3}{7}$  に相当する額から 30,000 円を控除した額を給付。
51. 8. 1～ 同一の月内に同一の病院等から受けた家族療養費又は特別療養費の額が 91,000 円を超える場合に、当該家族療養費又は特別療養費の額の  $\frac{3}{7}$  に相当する額から 39,000 円を控除した額を給付。

#### 5. 特 別 療 養 費

- 昭 36. 6. 15～ 新規被保険者及びその被扶養者に対し、当初の 3 月を経過しない範囲で支給する。給付範囲は療養の給付に同じ。支給額は療養の給付の  $\frac{1}{2}$  相当額。
50. 1. 1～ 支給額は療養の給付の  $\frac{7}{10}$  相当額。

## 6. 傷病手当金

昭 33.10. 1～ 療養の給付を受けている被保険者が、療養のため労務に服することができないとき支給。待期4日、給付期間14日。支給日額1級200円、2級140円（被扶養者のいない入院中の者に対しては、1級130円、2級90円）。

35. 4. 1～ 待期を3日に短縮。

36. 7. 1～ 給付期間を22日に延長。支給日額を1級330円、2級240円（被扶養者のいない入院中の者に対しては、1級220円、2級160円）に増額。

48.10. 1～ 給付期間を30日に延長。支給日額は、保険料の給付日数を第3級、第2級、第1級及び特例第1級の順に加算して合計が28又は78日に達した場合における各級の保険料の納付日数を第3級の保険料の納付日数にあつては1,800円に、第2級の保険料の納付日数にあつては1,200円に、第1級の保険料の納付日数にあつては800円に、特例第1級の保険料の納付日数にあつては240円に、それぞれ乗じて得た額の合算額の $\frac{1}{28}$ 又は $\frac{1}{78}$ に相当する額（被扶養者のいない入院中の者については、その額の $\frac{2}{3}$ 相当額）。

50. 1. 1～ 給付期間を一般傷病は6月、結核性疾患は1年6月に延長。支給日額は、前2ヵ月又は前6ヵ月における保険料の納付日数を上位等級から順に28又は78日に達するまでそれぞれの等級の給付基礎日額を合算し、その額に $\frac{6}{280}$ 又は $\frac{6}{780}$ を乗じた額（被扶養者のいない入院中の者については、その額の $\frac{2}{3}$ 相当額）。

給付基礎日額一： 特例第1級400円、第1級1,334円、第2級2,000円、第3級3,000円、第4級4,400円、第5級5,750円、第6級7,250円、第7級8,750円、第8級10,250円

（ただし、昭和50年3月31日までは第3級まで、昭和51年3月31日までは第5級までの段階実施）。

58. 2. 1～ 療養の給付には老人保健法の規定による医療を含む。

## 7. 埋葬料（費）

昭 30. 8. 1～ 埋葬料4,000円、家族埋葬料2,000円

48.10. 1～ 埋葬料10,000円

50. 1. 1～ 埋葬料の額は、前2ヵ月又は前6ヵ月における保険料の納付日数を上位等級から順に28又は78日に達するまでそれぞれの等級の給付基礎日額を合算し、その額の $\frac{1}{28}$ 又は $\frac{1}{78}$ に厚生大臣の定める日数（21日）を乗じた額。

最低保障額30,000円

家族埋葬料一律30,000円（等級の段階実施については傷病手当金の項を参照）。

## 8. 分娩費・出産手当金

昭 30. 8. 1～ 分娩費2,000円、配偶者分娩費1,000円

33.10. 1～ 出産手当金一： 分娩した被保険者が分娩の日以後労務に服さなかった期間支給。給付期間14日、支給日額は傷病手当金と同じ。

35. 4. 1～ 出産手当金の給付期間を21日延長。

36. 6. 15～ 分娩費の額を 4,000 円に、配偶者分娩費の額を 2,000 円に増額。
36. 7. 1～ 出産手当金の支給日額を増額（傷病手当金と同じ）。
48. 10. 1～ 分娩費の額を 20,000 円（入院の場合は 10,000 円）に、配偶者分娩費の額を 10,000 円に増額。出産手当金の支給期間を分娩の前日 9 日、分娩の日以後 21 日の合計 30 日に延長。出産手当金の支給日額を改定（傷病手当金の計算方法とほぼ同じ）。
50. 1. 1～ 分娩費の額は、前 4 ヶ月における保険料の納付日数を上位等級から順に 28 日に達するまでそれぞれの等級の給付基礎日額を合算し、その額の  $\frac{1}{28}$  に厚生大臣の定める日数（11 日）を乗じた額。

最低保障 60,000 円（入院の場合は  $\frac{1}{2}$  相当額）。

配偶者分娩費は一律 60,000 円

出産手当金の支給日数を分娩日前 42 日、分娩日以後 42 日に延長。出産手当金の額は、前 4 ヶ月における保険料の納付日数を上位等級から順に 28 日に達するまでそれぞれの等級の給付基礎日額を合算し、その額の  $\frac{1}{28}$  に  $\frac{6}{10}$  を乗じた額（被扶養者のいない入院中の者の減額－傷病手当金と同じ）。

（等級の段階実施については傷病手当金の項を参照）

## IV 受給要件

### 1. 療養の給付（療養費）・家族療養費・傷病手当金・高額療養費

昭 29. 1. 15～ 傷病発生前 2 月間に 28 枚以上の印紙ちょう付が必要。療養の給付（療養費）及び家族療養費の受給について、受給要件を満たしている者には申請により受給資格証明書を交付。

受給資格証明書－： 受給者ごとに、また異なる傷病ごとに一枚あて傷病発生後交付。

30. 8. 1～ 「傷病発生前 6 月間に 78 枚以上の印紙ちょう付が必要」の要件を追加。

33. 7. 1～ 受給資格証明書を廃止し、受給資格者票を交付。

受給資格者票－： 受給要件を満たしている者に申請により交付し、以後受給要件を満たしている月をあらかじめこの票に押印により確認しておく。被保険者に交付し、受給者ごととしない。確認のある月は異なる傷病でも受給できる。1 年間有効。

### 2. 特別療養費

昭 36. 6. 15～ はじめて被保険者となった者及びその被扶養者。特別療養費受給票を交付。

### 3. 埋葬料（費）

昭 30. 8. 1～ 死亡の月前 2 月間に 28 枚以上又は 6 月間に 78 枚以上の印紙ちょう付が必要。

### 4. 出産育児一時金（分娩費）・出産手当金

昭 30. 8. 1～ 分娩費、出産手当金－： 分娩の月前 4 月間に 28 枚以上の印紙ちょう付が必要。

配偶者分娩費－： 分娩の月前 2 月間に 28 枚以上又は 6 月間に 78 枚以上の印紙ちょう付が必要。

## V 費用の負担

### 1. 保険料



昭 29. 1. 15～ 納付方法一： スタンプ制を採用。被保険者には申請により被保険者手帳を交付し、働いた日ごと手帳に健康保険印紙をちょう付し、これに事業主が消印を行う。被保険者手帳の有効期間は6月。

負担額 第1級 16円（事業主8円、被保険者8円）

第2級 13円（事業主8円、被保険者5円）

33. 7. 1～ 負担額 第1級 20円（事業主10円、被保険者10円）

第2級 18円（事業主10円、被保険者8円）

被保険者手帳の有効期限を1年に延長。

36. 7. 1～ 負担額 第1級 26円（事業主13円、被保険者13円）

第2級 20円（事業主10円、被保険者10円）

被保険者手帳の有効期間内に被保険者となる見込のない者又は適用除外承認を受けた者の手帳返納の規定を設けた。

48. 10. 1～ 負担額 特例第1級 20円（事業主 10円、被保険者 10円）

第1級 50円（事業主 25円、被保険者 25円）

第2級 90円（事業主 45円、被保険者 45円）

第3級 130円（事業主 65円、被保険者 65円）

50. 1. 1～ 負担額 特例第1級 20円（事業主 10円、被保険者 10円）

第1級 60円（事業主 35円、被保険者 25円）

第2級 120円（事業主 65円、被保険者 55円）

第3級 200円（事業主 100円、被保険者 100円）

第4級 280円（事業主 140円、被保険者 140円）

第5級 370円（事業主 185円、被保険者 185円）

第6級 470円（事業主 235円、被保険者 235円）

第7級 560円（事業主 280円、被保険者 280円）

第8級 660円（事業主 330円、被保険者 330円）

（ただし、昭和50年3月31日までは第3級まで、昭和51年3月31日までは第5級までの段階実施）。

## 2. 国庫負担（補助）

昭 28. 8. 1～ 予算の範囲内で事務費を負担。

29年度～ 事務費以外に医療給付（療養の給付、療養費、家族療養費）の $\frac{1}{10}$ を負担。

32年度～ 医療給付費の $\frac{15}{100}$ を負担。

33年度～ 医療給付費の $\frac{1}{4}$ を負担。傷病手当金、出産手当金の $\frac{1}{3}$ を補助。

34年度～ 医療給付費の $\frac{3}{10}$ を負担。傷病手当金、出産手当金の国庫補助を国庫負担とし、その $\frac{3}{10}$ を負担。

36. 7. 1～ 医療給付費（特別療養費も含む）、傷病手当金、出産手当金の $\frac{35}{100}$ を負担。

50. 1. 1～ 医療給付費（高額療養費も含む）、傷病手当金、出産手当金の $\frac{35}{100}$ を負担。

58. 2. 1～ 老人保健法の規定による拠出金の納付に関する事務費、老人保健法の規定による医療費拠出金の納付に要する費用の $\frac{35}{100}$ を負担。



# 用語の解説



## 用語の解説

注 平成 28 年 4 月 1 日現在のもの

### 1. 全国健康保険協会管掌健康保険

#### 事業所

健康保険法（以下、「法」という。）第 3 条第 3 項第 1 号に掲げられている事業の事業所であって常時 5 人以上の従業員を使用するもの、及び、国、地方公共団体又は法人の事業所であって常時従業員を使用するものことである。

ここでいう事業所とは、一定の目的のもとに継続的に事業を行う場所であって、必ずしも同一区画の場所を指しているわけではなく、例えば本店と支店といった複数区画の事業所でも、一括して健康保険が適用されている場合は、1 事業所としている。

#### ① 強制適用事業所

上記の定義に該当する事業所のことである。

#### ② 任意適用事業所

上記の定義に該当しない事業所、すなわち常時使用する従業員が 5 人未満の個人事業所等についても、法第 31 条及び健康保険法施行規則の規定に基づき、一定の手続きをして年金事務所長の認可をうければ健康保険の適用を受けることができる。このような事業所を任意適用事業所という。

#### 被保険者

被保険者とは、社会保険によって「保険される者」のことである。つまり、病気、けが、出産、死亡等の事故がおこったとき、その事故による経済的損失を保険される者をいう。

また、社会保険は人的保険であって、個人の経済的欠乏も多人数の結合によって救済しようとするものであるから、被保険者はすべて個人である。法人等が被保険者になることはない。

健康保険においては、適用事業所に使用される者が被保険者となる。

#### ① 強制適用被保険者

強制適用事業所に使用される被保険者のことである。

#### ② 任意適用被保険者

任意適用事業所に使用される被保険者のことである。

#### ③ 任意継続被保険者

法第 3 条第 4 項の規定に基づき、被保険者が退職等によって被保険者の資格を喪失した後であっても、一定の条件のもとで個人で任意に被保険者の資格を継続することができる。これを任意継続被保険者という。

#### 被扶養者

被扶養者とは、被保険者に扶養されている者のことで、自身に保険事故が生じたとき家族給付を受けることができる者のことである。なお、国民健康保険では家族も被保険者とされ、いわゆる家族給付といった考え方はない。

#### 加入者

被保険者及び被扶養者のことである。

加入者は、次のような年齢や所得といった区分に応じて一部負担割合が異なる（下記以外の者に係る一部負担割合は 3 割）。

#### ① 義務教育就学前

法第 110 条第 2 項の規定に基づき、6 歳に達する日以後の最初の 3 月 31 日以前の期間で一部負担割合が 2 割になる被扶養者のことである。

#### ② 高齢受給者（一般）

法第 74 条第 1 項第 2 号及び第 110 条第 2 項の規定に基づき、70 歳以上 75 歳未満の加入者のうち一部負担割合が 2 割になる者のことである。ただし、平成 26 年 4 月 1 日までに 70 歳に達した者は 1 割負担である。

#### ③ 高齢受給者（現役並み所得者）

法第 74 条第 1 項第 3 号及び第 110 条第 2 項の規定に基づき、70 歳以上 75 歳未満の加入者のうち一部負担割合が 3 割になる者のことである。

## 扶養率

被保険者数に対する被扶養者数の比率をいう。

## 標準報酬月額

健康保険においては、それぞれの被保険者の報酬を、月額にして最低 58,000 円から最高 1,390,000 円までの 50 等級の区分に集約した報酬月額にあてはめ、この額を基礎にして保険料の算出等を行うこととしており、この集約した報酬月額を標準報酬月額という。

## 標準賞与額

標準賞与額とは、被保険者が労働の対価として 3 カ月を超える期間ごとにうける賞与（年 3 回以下支給）で、千円未満を切り捨てた額である。年間（毎年 4 月 1 日から翌年 3 月 31 日までの累計）573 万円が上限となっている。

## 育児休業

育児休業又は産前産後休業期間中の被保険者は保険料を負担することが免除されているため、本統計では、育児休業中の被保険者が使用されている事業所及び育児休業中の被保険者数を表す。

## 徴収決定済額

歳入徴収官が、徴収すべき保険料として本年度中に調査決定した額と前年度からの繰越額の合計額である。

当該月の徴収決定済額は、前月の適用実績に基づいて当該月末（任意継続の場合は 10 日）までに徴収すべき保険料として決定した額であり、当該年度の徴収決定済額は、当該年度 4 月から 3 月までの徴収決定済額の累計を翌年 4 月の出納整理期間に計上される調整額により調整し、前年度からの繰越額を加えた金額である。したがって、当該年度の徴収決定済額は、前年度 3 月～当該年度 2 月の適用実績に基づいて決定した金額及び前年度からの繰越額の合計となる。

統計表においては、徴収決定済額、収納済額、不納欠損額及び収納未済額には以下のような関係が成り立っている。

収納未済額（当該月末）

= 徴収決定済額（当該月までの累計）

－ 収納済額（当該月までの累計）

－ 不納欠損額（当該月までの累計）

当該年度分については、当該年度の翌年 4 月の出納整理分までを累計すれば上記の関係が成り立つ。

なお、特別会計決算参照書の歳入歳出決定計算書における徴収決定済額には、前年度からの繰越額（法第 3 条第 2 項分を含む。）のうち翌年 4 月の出納整理期間を含む当該年度中に収納もされず不納欠損としての整理もされなかった額は含まれない（歳入徴収官事務規程（昭和 27 年大蔵省令第 141 号）第 38 条）。

## 前年度からの繰越額

前年度以前（時効が停止されていない場合は、原則として 2 年間分）の未納保険料で当該年度中に徴収すべき保険料として当該年度当初に調査決定した額から、当該年度中の決定取消額及び更生増減額を調整した額である。

なお、統計表においては、前々年度以前の未納保険料に係る繰越額は 4 月に、前年度の未納保険料に係る繰越額は 5 月に計上され、決定取消額等は翌年度 4 月に計上されている。

## 賞与保険料

法第 156 条の規定に基づき、標準賞与額に保険料率を乗じて徴収される保険料をいう。

## 収納率

徴収決定済額に対する収納済額の割合をいう。

なお、統計表においては、月別の表章は徴収決定済額（当該月までの累計）に対する収納済額（当該月までの累計）の割合であり、年度の表章は徴収決定済額（翌年度 4 月の出納整理分までの累計）に対する収納済額（翌年度 4 月の出納整理分までの累計）である。

## 保険給付

保険給付とは、被保険者又は被保険者であった者や被扶養者に保険事故（病気、けが、出産、死亡等）が生じた場合に、その事故に対応して保険者が行う給付であり、その給付の金額を保険給付費という。この金

額は、保険者が給付した費用だけであり、患者の一部負担等は含まない。

本統計では、保険給付費を医療給付費とその他の現金給付費に区分けして作成している。医療給付費とは、診療費（入院、入院外、歯科）、薬剤支給、入院時食事療養費（標準負担額差額支給を除く）、入院時生活療養費（標準負担額差額支給を除く）、訪問看護療養費、入院時食事療養費（標準負担額差額支給）、入院時生活療養費（標準負担額差額支給）、療養費、移送費、高額療養費（一般、多数該当負担軽減分、世帯合算分）、高額医療・高額介護合算療養費及び特別療養費（法第3条第2項被保険者の項を参照）のことである。また、その他の現金給付費とは、傷病手当金、埋葬料、出産育児一時金及び出産手当金のことである。

保険給付費のうち、診療費及び薬剤支給については、原則として、当該月診療分又は調剤分を対象としており（請求遅延に係る前月以前の診療分を含む）、その他の現金給付等については当該月に給付の決定が行われた分を対象としている。

### 入院時食事療養費

入院中の食事の費用のうち、健康保険から給付するものをいう。入院中の食事の費用は、入院時食事療養費と患者が支払う標準負担額によりまかなわれる。

### 入院時生活療養費

療養病床に入院する65歳以上の生活療養に要した費用のうち、健康保険から給付するものをいう。入院中の生活療養（食事療養並びに温度、照明及び給水に関する適切な療養環境の形成である療養）の費用は、入院時生活療養費と患者が支払う標準負担額によりまかなわれる。

また、入院時食事療養費及び入院時生活療養費の「標準負担額差額支給」は、標準負担額の減額措置を受ける資格を満たす低所得者が事後的に療養支給申請書を提出して受けた減額分の払い戻し分をいう。

なお、入院時食事療養費及び入院時生活療養費の件数は「標準負担額差額支給を除く」の件数であり、金額は「標準負担額差額支給を除く」と「標準負担額差額支給」の合計である。

### 高額療養費

高額療養費とは、被保険者又は被扶養者が、同一月に同一医療機関において、一部負担金の額が自己負担限度額を超えた場合に、その額から自己負担限度額を控除した額が支給されるが、この支給される給付費のことをいう。

#### ① 多数該当負担軽減分

多数該当負担軽減分とは、高額療養費の支給が直近12カ月間に既に3回以上ある場合に、4回目からの自己負担限度額が引き下げられることとなっており、この引き下げられた自己負担限度額をもとに支給された高額療養費のことをいう。

#### ② 世帯合算高額療養費

世帯合算高額療養費とは、高齢受給者がいない70歳未満の世帯では、同一月に一部負担金の額が21,000円以上のレセプトが複数生じた場合に、これを合算して自己負担限度額を超えたとき、合算した額から自己負担限度額を控除した額を世帯合算高額療養費として支給するものである。

一方、70歳以上の高齢受給者がいる世帯では、限度額は3段階に設定されており、1カ月間に支払った高齢受給者に係る外来のすべての自己負担を個人ごとに合算し、その額が個人ごとの限度額を超えていれば超えた分が支給され、次に高齢受給者に係る外来と入院のすべての自己負担（外来は個人単位の限度額を適用した後になお残る自己負担）を世帯で合算し、その額が世帯ごとの限度額を超えていれば、超えた分が支給され、最後に高齢受給者分のすべての自己負担（前記2段階の限度額を適用した後になお残る自己負担）と70歳未満の加入者の合算対象基準額21,000円以上の自己負担を世帯で合算し、世帯ごとの限度額を超えていればその超えた分が支給されるというものである。

#### ③ 高額医療・高額介護合算療養費

高額医療・高額介護合算療養費とは、高額療養費の算定対象世帯に介護保険受給者がいる場合、健康保険の自己負担額と介護保険の利用者負担額の合計額が定められた自己負担限度額を超えたとき、その超えた分が支給されるというもので



ある。

### 件数

保険給付の対象になった件数のことをいう。診療費においては、支払基金に請求のあった診療報酬明細書（レセプト）の枚数である。

### 日数

診療費のうち、入院については当該月中に入院した日数をいい、入院外及び歯科については当該月に通院した日数をいう。また、傷病手当金及び出産手当金においては、給付が決定された日数である。

### 医療費

医療給付費に患者負担分及び公費負担分を含めた金額をいう。なお、保険外併用療養費の差額負担（評定療養、選択療養に該当）分は含まれない。

（参考）点数

法第 76 条第 2 項の規定に基づいて定められた厚生労働省告示「診療報酬の算定方法」により算出され、診療報酬明細書（レセプト）等に記入された点数のことをいう。点数に、単価 10 円を乗じたものが医療費である。

### 限度額適用・標準負担額減額認定証

75 歳未満の市区町村民税が非課税などによる低所得者及びその被扶養者が、この認定証を医療機関に提出することにより、窓口負担額が軽減される（現物給付の高額療養費及び食事療養標準負担額の減額）。有効期限は、申請月から初めて到達する 7 月までである。

### 限度額適用認定証

70 歳未満の低所得者を除く被保険者及びその被扶養者が、この認定証を医療機関に提出することにより、窓口負担額が軽減される（現物給付の高額療養費）。有効期限は、申請月から最長 1 年間である。

### 特定疾病療養受療証

費用が著しく高額な一定の治療を長期に渡り継続しなければならない場合で、厚生労働大臣が定める治

療及び疾病については、その療養を受けた加入者が保険者の認定を受けた場合、一部負担金等の額は、保険医療機関又は保険薬局ごとに 1 カ月に 10,000 円（人工透析を要する標準報酬月額が 53 万円以上である 70 歳未満の被保険者及び標準報酬月額が 53 万円以上の被保険者に扶養される 70 歳未満の被扶養者は 20,000 円）が限度となっている。この認定を受けた場合に交付されるものが、特定疾病療養受療証である。

なお、厚生労働大臣が定める治療及び疾病としては、

- ① 人工腎臓を実施している慢性腎不全
- ② 血漿分画製剤を投与している先天性血液凝固第 VIII 因子障害または先天性血液凝固第 IX 因子障害
- ③ 抗ウイルス剤を投与している後天性免疫不全症候群（HIV 感染を含み、厚生労働大臣の定める者に係るものに限る。）

がある。

### 保険給付費・医療費諸率

保険給付費・医療費諸率の算出にあたっては、被保険者数、被扶養者数又は加入者数で除す場合、月別の表章においては当該月の月末現在の被保険者数等を用い、年度別の表章においては年度平均の被保険者数等を用いている。

#### ① 1,000 人当たり件数

保険給付費・医療費の種別ごとに、当該期間（月又は年度）別の件数をその期間に対応する被保険者数等で除して 1,000 倍したものである。被保険者の保険給付費・医療費に係る件数は、当該期間に対応する被保険者数で、被扶養者の保険給付費・医療費に係る件数は、当該期間に対応する被扶養者数で、世帯合算高額療養費に係る件数は、当該期間に対応する加入者数でそれぞれ除している。

また、件数に高齢受給者に係る分が含まれていない場合（現物給付に係る件数が該当する。）は、被保険者数等にも高齢受給者の数を含めておらず、件数に高齢受給者に係る分が含まれている場合（その他の現金給付に係る件数が該当する。）は、被保険者数等にも高齢受給者数を含めている。

#### ② 1 件当たり日数

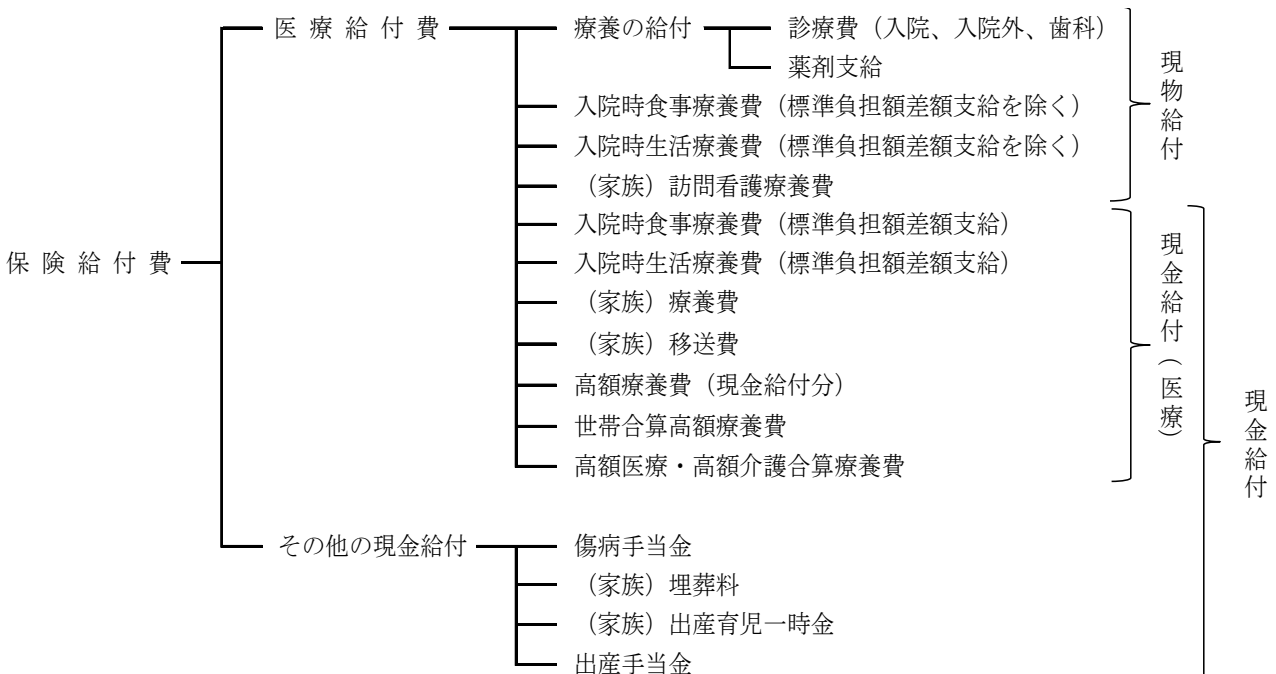
保険給付費・医療費の種別ごとに、当該期間（月又は年度）別の日数をその期間に対応する件数で除したものである。

$$\begin{aligned} & \times 1 \text{ 件当たり日数 (日/件)} \\ & \times 1 \text{ 日当たり医療費 (円/日)} \div 1,000 \end{aligned}$$

- ③ 1 件当たり保険給付費・医療費  
 保険給付費・医療費の種別ごとに、当該期間（月又は年度）別の保険給付費・医療費をその期間に対応する件数で除したものである。
- ④ 1 日当たり保険給付費・医療費  
 保険給付費・医療費の種別ごとに、当該期間（月又は年度）別の保険給付費・医療費をその期間に対応する日数で除したものである。
- ⑤ 1 人当たり保険給付費・医療費  
 保険給付費・医療費の種別ごとに、当該期間（月又は年度）別の保険給付費・医療費をその期間に対応する被保険者数等で除したものである。
- ⑥ 医療費の 3 要素  
 1 人当たり医療費は、次のように分解できる。  
 1 人当たり医療費 (円/人)  
 = 1,000 人当たり件数 (件/千人)

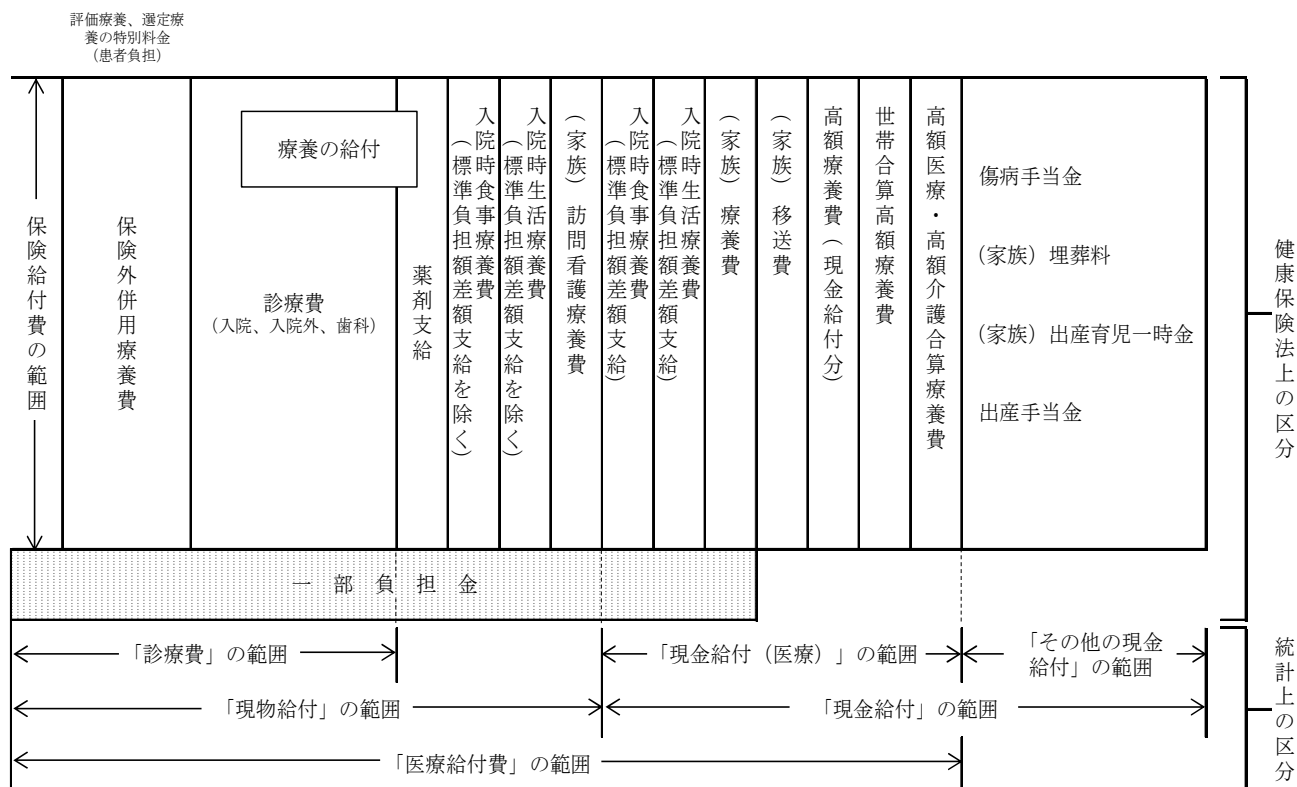
1,000 人当たり件数（1,000 人当たり件数は診療費に係る場合は、「受診率」という。）、1 件当たり日数、1 日当たり医療費を医療費の 3 要素という。医療費の動向指標である 1 人当たり医療費の変動を分析する際、その要因をさぐるために、3 要素に分解し、それぞれの変動をみるのが有効である。

- (i) 1,000 人当たり件数（受診率）は、受診傾向の高低
- (ii) 1 件当たり日数は、入院期間や外来の受診頻度の長短
- (iii) 1 日当たり医療費は、診療単価を示しているといえる。例えば、インフルエンザが流行した場合、1 人当たり医療費が増加するが、その要因を 3 要素に分解してみると、(ii) 及び (iii) の変動は少なく、(i) が大きく増加する傾向にある。



注 1. 家族療養費のうち、療養の給付（診療費及び薬剤支給）に該当する分については、現物給付に含まれている。  
 注 2. 70歳以上の加入者、所定の手続きを行った70歳未満の加入者の入院については、自己負担限度額を超える部分は現物給付の高額療養費となり、統計上の区分では現物給付の種別に含まれている。  
 注 3. 入院時生活療養費は、療養病床に入院する65歳以上の者に給付される。  
 注 4. その他の現金給付の（家族）埋葬料には埋葬費（被保険者のみ）を含んでいる。

## 保険給付費の種別（概念図）



## 2. 法第3条第2項被保険者

当該期間（月又は年度）中に就労した延べ人員であり、各日雇特例被保険者の就労日数の合計である。

### 法第3条第2項被保険者

日々雇入れられる者あるいは2カ月以内の期間を定めて使用される者など、法第3条第2項の規定による日雇特例被保険者のことをいう。

日雇特例被保険者の保険も全国健康保険協会が保険者となっているが、特に断りがない限り別掲（収支状況を除く。）としており、全国健康保険協会を保険者とする保険（日雇特例被保険者の保険を除く）を、特に区分して「全国健康保険協会管掌健康保険（一般分）」ということがある。

### 有効な印紙購入通帳数

法第3条第8項の規定による日雇労働者を使用する事業主に交付した健康保険印紙購入通帳で、当月末において現に使用されている数をいう。これは、他の被用者保険における事業所数に相当するものである。

### 就労延人員

### 平均標準賃金日額

当該月中に支払った賃金総額（標準賃金日額ベース）を就労延人員数で除したものをいう。

### 印紙はり付け枚数

被保険者が就労した日ごとに被保険者手帳にはり付けられる健康保険印紙の総枚数をいい、健康保険印紙により保険料を納付した被保険者に係る就労延人員である。

### 現金延納付日数

現金で保険料を納付した被保険者の就労延人員である。この日数は、事業主から「印紙ちょう付不能調書」の提出があった後に保険料が調査決定されるため、前月以前の実績に基づいている。したがって、印紙はり付け枚数及び現金延納付日数の合計は、就労延人員とは必ずしも一致しない。

## 有効な手帳所有者数

法第3条第8項の規定による日雇労働者に交付した被保険者手帳で、当月末において現に使用されている数をいう。他の被用者保険における被保険者数に相当するものである。

## 法第3条第4項の規定による被保険者数

法第3条第8項の規定による日雇労働者のうち法第3条第2項被保険者ではなく、健康保険の任意継続被保険者となった者の数である。

## 健康保険印紙納付金収入

法第169条の規定により、原則として法第3条第2項被保険者に係る保険料（事業主負担分及び被保険者負担分の合計）は、事業主が健康保険印紙により保険料を納入することとされている。

健康保険印紙は、事業主が郵便局から購入することになっており、その売りさばき代金（郵政事業の手数料を控除した額）として日本郵便株式会社から保険者に納入された金額である。

当該年度中に日本郵便株式会社から納入される金額は、前年度2月から当該年度1月分までの印紙売りさばき代金である。

## 印紙売りさばき手数料補てん

健康保険印紙は郵便局で事業主に売りさばかれるため、郵政事業では手数料を徴収している。その手数料は国庫負担により補てんされており、その金額のことをいう。

したがって、健康保険印紙納付金収入及び印紙売りさばき手数料補てんの合計額が、保険料納付のために事業主が郵便局から購入した健康保険印紙の費用であり、法第3条第2項被保険者の印紙により納付された保険料となる。

## 徴収決定済額

保険料納付にあたって法第3条第2項被保険者が健康保険被保険者手帳を提出しない等の理由で健康保険印紙による納付ができない場合は、例外的に現金

納付の方法が認められている。

ここで計上されている金額は、現金により納付することとされた保険料に係る徴収決定済額である。

## 収納率

健康保険と同じ定義であるが、例外的に認められている現金納付に係る保険料分のみの収納率である。

## 被保険者1人当たり保険料

法第3条第2項被保険者に係る保険料は、健康保険印紙及び現金による納付が行われるため、「健康保険印紙納付金収入」、「印紙売りさばき手数料補てん」及び「徴収決定済額」の合計額から「前年度からの繰越額」を控除した額を、前年度2月から当該年度1月までの平均被保険者数で除した金額となっている。

## 特別療養費

保険給付を受けるためには、保険料の納付要件を必要とするので、健康保険被保険者手帳の交付を受けてから最低2カ月はその給付を受けられないことになる。そこで、他の医療保険から法第3条第2項被保険者になった者が資格喪失後どこからも保険給付を受けられないことになるため、そういう事態を回避するために設けられている保険給付である。

厚生労働大臣の定めた治療料金の7割（義務教育就学前は8割、70歳以上は8割（ただし、平成26年4月1日までに70歳に達した者は9割））が支給される。

## 3. 介護保険

### 介護保険第2号被保険者

市町村の区域内に住所を有する40歳以上65歳未満の医療保険加入者（介護保険法第7条第8項に掲げる被保険者、組合員等、被扶養者）をいう。ただし、介護保険法施行法第11条により適用除外となっている者（身体障害者療養施設の入所者等）を除く。

「利用者の皆様へ」

この年報の内容及びこれに関する統計の照会については、下記にお問い合わせください。

全国健康保険協会  
調査分析グループ

電話：(03)5212-8217

平成29年3月27日 発行	
全国健康保険協会管掌健康保険 <b>事業年報</b> 平成27年度	
編集・発行 全国健康保険協会 〒102-8575 東京都千代田区九段北4丁目2番1号 市ヶ谷東急ビル 9階	
印刷	株式会社ワコー