

全国健康保険協会管掌健康保険

事業年報

平成23年度



全国健康保険協会

目 次

概 要

事業年報概要	1
--------------	---

総 括 表

1. 全国健康保険協会管掌健康保険

1. 年度別適用状況	16
2. 被保険者及び被扶養者の年齢構成割合	17
3. 産業別・規模別事業所数	17
4. 産業別・規模別被保険者数	18
5. 産業別標準報酬月額平均	18
6. 標準報酬月額・年間標準賞与額別被保険者数	
(1) 標準報酬月額別被保険者数	19
(2) 年間標準賞与額別被保険者数	20
7. 年度別保険料徴収状況	21
8. 限度額適用・標準負担額減額認定証、限度額適用認定証交付状況	
(1) 限度額適用・標準負担額減額認定証交付状況	21
(2) 限度額適用認定証交付状況	21
9. 療養費の内訳	21
10. 保険給付費・医療費の状況	22
11. 保険給付費の諸率	24
12. 年度別収支状況	26
13. 年度別適用状況（年度平均）	26

2. 全国健康保険協会管掌健康保険（法第3条第2項被保険者）

1. 年度別適用状況	28
2. 年度別保険料徴収状況	28
3. 被保険者及び被扶養者の年齢構成割合	29
4. 限度額適用・標準負担額減額認定証、限度額適用認定証交付状況	
(1) 限度額適用・標準負担額減額認定証交付状況	29
(2) 限度額適用認定証交付状況	29
5. 保険給付費・医療費の状況	30
6. 保険給付費の諸率	32
7. 年度別収支状況	34
8. 年度別適用状況（年度平均）	34

3. 介護保険

年度別適用状況（介護保険第2号被保険者）

1. 全国健康保険協会管掌保険	36
2. 全国健康保険協会管掌保険（法第3条第2項被保険者）	36

全 国 編

1. 全国健康保険協会管掌健康保険	37
第1表 適用状況	38
第2表 賞与支払状況	41
第3表 標準報酬月額別被保険者数	42
第4表 年間標準賞与額別被保険者数	46
第5表 被保険者数・被扶養者数及び扶養率	52
第6表 被保険者数・被扶養者数年齢別内訳	53
第7表 保険料徴収状況	55
第8表 保険給付費・医療費の状況	56
第9表 保険給付費・医療費の諸率	96
第10表 特定疾病療養受療証交付数	114
第11表 限度額適用・標準負担額減額認定証、限度額適用認定証交付状況	
(1) 限度額適用・標準負担額減額認定証交付状況	115
(2) 限度額適用認定証交付状況	116
2. 全国健康保険協会管掌健康保険（法第3条第2項被保険者）	117
第1表 適用状況	118
第2表 就労延人員及び健康保険印紙はり付け枚数	120
第3表 賞与支払状況	124
第4表 被保険者数・被扶養者数及び扶養率	125
第5表 被保険者数・被扶養者数年齢別内訳	126
第6表 保険料徴収状況	127
第7表 受給資格者票交付数	128
第8表 保険給付費・医療費の状況	130
第9表 特定疾病療養受療証交付数	163
第10表 限度額適用・標準負担額減額認定証、限度額適用認定証交付状況	
(1) 限度額適用・標準負担額減額認定証交付状況	164
(2) 限度額適用認定証交付状況	165

都 道 府 県 編

1. 全国健康保険協会管掌健康保険	167
第1表 適用状況	168
第2表 賞与支払状況	171
第3表 被保険者数・被扶養者数及び扶養率	172
第4表 被保険者数・被扶養者数年齢別内訳	173
第5表 保険料徴収状況	175
第6表 保険給付費・医療費の状況	176
第7表 保険給付費・医療費の諸率	216
第8表 療養費の内訳	234
第9表 特定疾病療養受療証交付数	240
第10表 限度額適用・標準負担額減額認定証、限度額適用認定証交付状況	
(1) 限度額適用・標準負担額減額認定証交付状況	241
(2) 限度額適用認定証交付状況	242

2. 全国健康保険協会管掌健康保険（法第3条第2項被保険者）	243
第1表 適用状況	244
第2表 就労延人員及び健康保険印紙はり付け枚数	246
第3表 賞与支払状況	249
第4表 被保険者数・被扶養者数及び扶養率	250
第5表 被保険者数・被扶養者数年齢別内訳	251
第6表 保険料徴収状況	252
第7表 受給資格者票交付数	253
第8表 保険給付費・医療費の状況	254
第9表 特定疾病療養受療証交付数	287
第10表 限度額適用・標準負担額減額認定証、限度額適用認定証交付状況	
(1) 限度額適用・標準負担額減額認定証交付状況	288
(2) 限度額適用認定証交付状況	289
3. 特定健康診査・特定保健指導	291
第1表 生活習慣病予防健診及び特定健康診査の実績件数	292
第2表 特定保健指導実施状況	294

関係諸制度

1. 介護保険	299
第1表 年度別月別適用状況	300
第2表 都道府県別適用状況	305
第3表 標準報酬月額別被保険者数	307

その他

制度改正経過概要（主として事業統計に関連ある事項） [平成24年4月1日現在]

全国健康保険協会管掌健康保険	311
(旧) 日雇労働者健康保険（(現) 法第3条第2項被保険者）	329

用語の解説

1. 全国健康保険協会管掌健康保険	335
2. 法第3条第2項被保険者	340
3. 介護保険	341

例 言

- 統計表は、各支部の業務処理結果及び各年度の決算等に基づき作成したものである。
- 統計表中に掲げた符号「・」は統計項目のあり得ないもの（制度未創設、制度廃止）、「－」は計数のないもの、「0」は1単位に満たない数で切り捨てられたもの、「・・・」は計数不明（未調査等）のもの、「△」は負数をそれぞれ表している。
- 単位未満の数値は四捨五入しているため、計として表記している数値と各項目の合計とは一致しないことがある。

概

要

目次

1. 総括	2
(1) 加入者数	2
(2) 被保険者数	2
(3) 標準報酬月額 <small>の平均</small>	3
(4) 医療費及び加入者1人当たり医療費	4
2. 協会けんぽ（一般被保険者）	6
(1) 適用状況	6
(2) 給付状況	8
(3) 医療費の状況	8
3. 協会けんぽ（一般被保険者）の都道府県別の状況	10
(1) 適用状況	10
(2) 医療費の状況	10

事業年報概要

1. 総括

平成 23 年度の医療保険制度の状況を、全国健康保険協会を中心に概観する。

平成 23 年度における制度改正としては、平成 23 年 4 月以降も、70 歳以上の一般の者の自己負担割合の軽減特例措置（1 割負担の据置き）が延長となった。

(1) 加入者数

平成 23 年度末現在の医療保障適用状況をみたものが、第 1 表である。加入者数は、全国健康保険協会（以下、「協会けんぽ」と略す。）が 3,487 万 7 千人、総人口の 27.3%、組合管掌健康保険（以下、「組合健保」と略す。）が 2,950 万 4 千人、同 23.1%、国民健康保険（以下、「国保」と略す。）が 3,831 万 3 千人、同 30.0%であり、この 3 制度で大半を占めている。また、全国健康保険協会（法第 3 条第 2 項被保険者）（以下、「法第 3 条第 2 項」と略す。）は 1 万 8 千人、船員保険は 13 万 2 千人である。

制度別に加入者数の推移をみたものが、第 2 表である。協会けんぽは、平成 15 年度までは減少していたが、平成 16 年度から平成 19 年度までは増加しており、平成 20 年度は、75 歳以上の加入者

が後期高齢者医療制度の被保険者となり、75 歳以上の被保険者の 75 歳未満の被扶養者が国保の被保険者となったことなどから減少したが、平成 21 年度以降は増加している。法第 3 条第 2 項は毎年減少していたが、平成 19 年度以降はほぼ横ばいとなっている。

(2) 被保険者数

制度別に被保険者数の推移をみたものが、第 3 表である。協会けんぽは、平成 15 年度以降は増加していたが、平成 20 年度は減少し、平成 21 年度には増加に転じている。組合健保は、平成 16 年度以降は増加していたが、平成 21 年度以降は減少となっている。法第 3 条第 2 項は毎年減少していたが、平成 19 年度以降はほぼ横ばいとなっている。共済組合は、平成 16 年度以外、毎年減少していたが、平成 21 年度以降は増加している。過去 10 年間の年度平均増加率は、協会けんぽは 0.3%の増加となっており、組合健保は 0.4%の増加となっている。法第 3 条第 2 項は 8.1%の大幅な減少となっている。

第 1 表 医療保障適用人口（平成 23 年度末）

	被保険者	被扶養者	計	構成比
	千人	千人	千人	%
総人口	・	・	127,567	100.0
協会けんぽ	19,631	15,246	34,877	27.3
法第 3 条第 2 項	12	6	18	0.0
組合健保	15,553	13,951	29,504	23.1
船員保険	59	73	132	0.1
共済組合	4,526	4,665	9,192	7.2
国保	38,313	・	38,313	30.0
後期高齢者医療	14,733	・	14,733	11.5
生活保護法適用者	・	・	2,108	1.7

注1. 総人口は人口推計月報（総務省統計局）平成24年4月1日現在（確定値）による。

2. 生活保護法適用者は、「福祉行政報告例（平成24年3月分）」（厚生労働省大臣官房統計情報部）による。

3. 組合健保、船員保険、国保、後期高齢者医療は、速報値である。

4. 共済組合は、平成22年度末の数値である。

第2表 制度別加入者数の推移（年度末現在）

（単位：千人）

年度	協会けんぽ	法第3条第2項	組合健保	船員保険	共済組合	国保	後期高齢者医療
13	36,299	41	31,018	212	9,937	48,953	・
14	35,851	34	30,568	198	9,790	50,297	・
15	35,522	31	30,144	185	9,739	51,236	・
16	35,616	28	29,990	174	9,711	51,579	・
17	35,650	25	30,119	168	9,587	51,627	・
18	35,938	22	30,474	161	9,437	51,268	・
19	36,294	18	30,860	157	9,373	50,724	・
20	34,705	17	30,337	144	9,023	39,492	・
21	34,828	17	29,951	141	9,118	39,103	13,894
22	34,845	18	29,609	136	9,192	38,746	14,341
23	34,877	18	29,504	132	—	38,313	14,733

注1. 協会けんぽの平成20年9月以前は、政府管掌健康保険に係るものである。

注2. 平成23年度の組合健保、船員保険、国保、後期高齢者医療は、速報値である。

第3表 被用者保険の制度別被保険者数の推移（年度末現在）

（単位：千人）

年度	協会けんぽ	法第3条第2項	組合健保	船員保険	共済組合	被用者保険計
13	19,124	28	14,936	78	4,474	38,641
14	18,812	22	14,790	73	4,434	38,132
15	18,815	19	14,655	69	4,431	37,991
16	18,931	17	14,787	66	4,449	38,250
17	19,156	15	15,054	65	4,424	38,715
18	19,501	13	15,456	63	4,399	39,434
19	19,807	11	15,871	63	4,397	40,149
20	19,496	11	15,906	62	4,394	39,868
21	19,517	11	15,722	61	4,465	39,777
22	19,580	12	15,574	60	4,526	39,752
23	19,631	12	15,553	59	—	—

注1. 協会けんぽの平成20年9月以前は、政府管掌健康保険に係るものである。

注2. 平成23年度の組合健保、船員保険は、速報値である。

(3) 標準報酬月額

制度別に標準報酬月額の平均の推移をみたものが、第4表である。平成23年度末の協会けんぽは27万5千円、組合健保は36万3千円であり、前年度と比較すると、協会けんぽは0.4%の減少、組合健保は0.0%減少している。また、法第3条第2項は1万4千円（平均標準賃金日額）となっている。なお、平成15年度における船員保険の伸び率の増加は早見表廃止の影響によるものである。

協会けんぽと組合健保の標準報酬月額の平均の対前年度増加率の推移をみたものが、第1図である。協会けんぽと組合健保を比べると、平成16年度までは組合健保の方が高めに推移していたが、

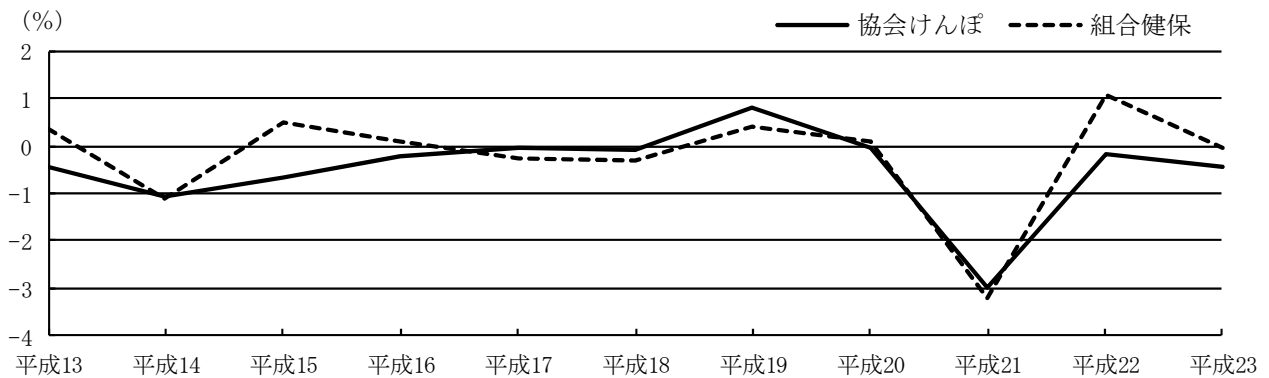
平成17年度から平成19年度までは協会けんぽの方が若干高くなっている。過去10年間の年度平均増加率は、協会けんぽは0.5%の減少、組合健保は0.3%の減少となっており、法第3条第2項は0.6%の増加となっている。

第4表 制度別標準報酬月額平均と対前年伸び率（年度末現在）

年度	協会けんぽ	法第3条第2項 (日額)	組合健保	船員保険	共済組合	国 保	後期高齢者医療
	円	円	円	円	円	千円	千円
13	289,250	12,807	373,956	368,645	439,301	1,909	・
14	286,186	12,746	369,726	365,140	434,960	1,764	・
15	284,274	12,360	371,556	381,630	430,901	1,701	・
16	283,624	12,348	371,872	380,463	430,139	1,650	・
17	283,466	12,577	370,811	377,765	430,792	1,687	・
18	283,218	12,721	369,609	380,146	426,742	1,667	・
19	285,468	13,179	371,037	391,050	426,236	1,669	・
20	285,384	12,923	371,304	394,589	418,779	1,680	887
21	276,892	12,806	359,340	390,620	425,882	1,580	842
22	276,392	13,236	363,248	388,287	419,583	1,451	796
23	275,151	13,570	363,147	387,114	—	—	798
	%	%	%	%	%	%	%
14	△ 1.1	△ 0.5	△ 1.1	△ 1.0	△ 1.0	△ 7.6	・
15	△ 0.7	△ 3.0	0.5	4.5	△ 0.9	△ 3.6	・
16	△ 0.2	△ 0.1	0.1	△ 0.3	△ 0.2	△ 3.0	・
17	△ 0.1	1.9	△ 0.3	△ 0.7	0.2	2.2	・
18	△ 0.1	1.1	△ 0.3	0.6	△ 0.9	△ 1.2	・
19	0.8	3.6	0.4	2.9	△ 0.1	0.1	・
20	△ 0.0	△ 1.9	0.1	0.9	△ 1.7	0.7	・
21	△ 3.0	△ 0.9	△ 3.2	△ 1.0	1.7	△ 6.0	△ 5.1
22	△ 0.2	3.4	1.1	△ 0.6	△ 1.5	△ 8.2	△ 5.4
23	△ 0.4	2.5	△ 0.0	△ 0.3	—	—	0.2
10年平均	△ 0.5	0.6	△ 0.3	0.5	—	—	—

- 注1. 協会けんぽの平成20年9月以前は、政府管掌健康保険に係るものである。
 2. 国保と後期高齢者医療は「旧ただし書方式による前年所得（基礎控除前）」であり、国保は1世帯当たり、後期高齢者医療は被保険者1人当たりの額である。
 3. 平成23年度の組合健保、船員保険は、速報値である。

第1図 標準報酬月額平均の対前年度増加率の推移（年度末現在）



注. 協会けんぽの平成20年9月以前は、政府管掌健康保険に係るものである。

(4) 医療費及び加入者1人当たり医療費

制度別に医療費総額の推移をみたものが、第5表である。協会けんぽは、平成16年度以降、加入者数の増加等により増加している。法第3条第2項は、加入者数の減少に伴い減少傾向にある。

制度別の加入者1人当たり医療費の推移をみたものが、第6表である。平成23年度の協会けんぽ

は15万9千円、組合健保は14万2千円であり、前年度と比較すると、協会けんぽは2.1%、組合健保は2.7%増加している。また、法第3条第2項は11万6千円となっており、前年度と比較すると10.3%減少している。協会けんぽと組合健保の加入者1人当たり医療費の対前年度増加率の推移をみたものが、第2図である。協会けんぽと組合

健保を比べると、平成16年度までは組合健保の方が高めに推移していたが、平成17年度以降はほぼ同程度の推移となり、平成21年度以降は組合健保の方が高くなっている。過去10年間の年度平均増加率は、協会けんぽは1.2%、組合健保は1.6%の

増加となっているが、法第3条第2項は4.5%の減少となっている。

第5表 制度別医療費総額の推移（4月～翌年3月）

（単位：億円）

年度	協会けんぽ	法第3条第2項	組合健保	船員保険	共済組合	国保	後期高齢者医療	計
13	48,912	74	36,822	327	11,970	77,574	116,993	292,674
14	47,330	60	36,052	296	11,815	77,805	116,924	290,283
15	46,289	43	35,488	277	11,816	84,735	117,007	295,656
16	47,127	40	35,906	264	11,790	90,278	115,731	301,136
17	48,450	38	36,759	264	12,222	96,946	116,227	310,905
18	48,941	34	37,189	256	12,054	100,333	112,202	311,010
19	50,661	27	38,412	262	12,153	106,287	112,839	320,641
20	51,876	23	39,519	263	12,336	108,209	114,435	326,662
21	52,832	22	40,162	258	12,580	110,787	120,869	337,509
22	54,515	23	41,062	242	13,126	113,285	127,554	349,806
23	55,615	21	41,893	244	—	115,763	—	—

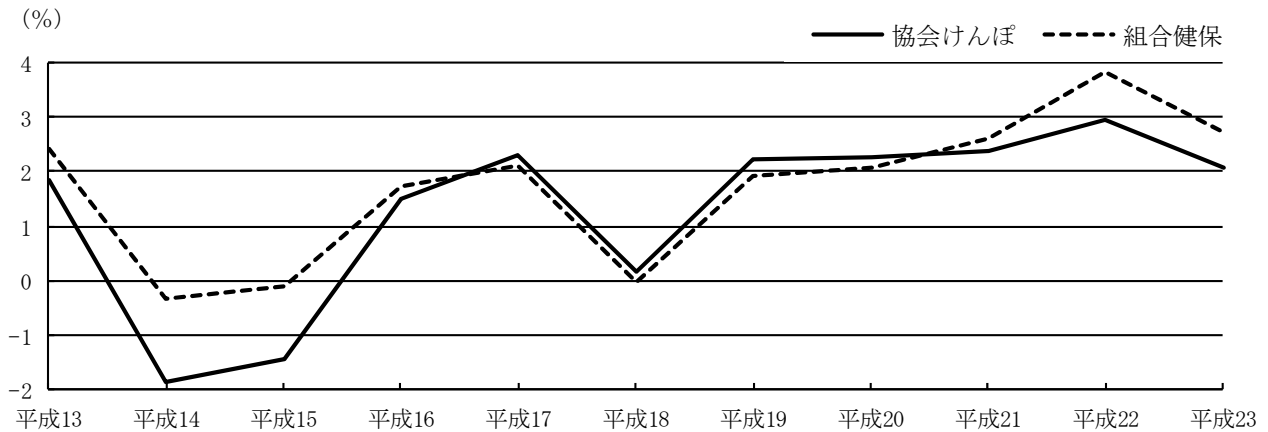
- 注1. 協会けんぽの平成20年9月以前は、政府管掌健康保険に係るものである。
 2. 共済組合は、2月～翌年1月である。
 3. 後期高齢者医療の平成20年3月以前は、老人保健法による医療の対象者に係るものである。
 4. 平成23年度の組合健保、船員保険、国保は、速報値である。

第6表 制度別加入者1人当たり医療費の推移（4月～翌年3月）

年度	協会けんぽ	法第3条第2項	組合健保	船員保険	共済組合	国保	後期高齢者医療
	円	円	円	円	円	円	円
13	140,945	183,887	120,614	161,584	126,194	213,425	756,937
14	138,344	174,801	120,213	157,419	126,262	209,559	734,111
15	136,382	145,323	120,108	157,975	126,697	219,340	758,466
16	138,402	145,533	122,200	160,047	126,953	228,008	782,867
17	141,570	150,950	124,790	164,910	132,320	241,318	823,032
18	141,797	154,025	124,753	166,297	132,338	248,031	832,780
19	144,955	148,472	127,137	174,749	134,448	263,592	871,115
20	148,205	141,401	129,749	180,138	137,101	272,404	864,919
21	151,739	125,839	133,137	181,406	139,622	280,339	885,340
22	156,212	129,283	138,224	175,082	144,260	288,962	907,216
23	159,465	115,946	141,999	182,340	—	298,803	—
	%	%	%	%	%	%	%
14	△ 1.8	△ 4.9	△ 0.3	△ 2.6	0.1	△ 1.8	△ 3.0
15	△ 1.4	△ 16.9	△ 0.1	0.4	0.3	4.7	3.3
16	1.5	0.1	1.7	1.3	0.2	4.0	3.2
17	2.3	3.7	2.1	3.0	4.2	5.8	5.1
18	0.2	2.0	△ 0.0	0.8	0.0	2.8	1.2
19	2.2	△ 3.6	1.9	5.1	1.6	6.3	4.6
20	2.2	△ 4.8	2.1	3.1	2.0	3.3	△ 0.7
21	2.4	△ 11.0	2.6	0.7	1.8	2.9	2.4
22	2.9	2.7	3.8	△ 3.5	3.3	3.1	2.5
23	2.1	△ 10.3	2.7	4.1	—	3.4	—
10年平均	1.2	△ 4.5	1.6	1.2	—	3.4	—

- 注1. 協会けんぽの平成20年9月以前は、政府管掌健康保険に係るものである。
 2. 共済組合は、2月～翌年1月である。
 3. 後期高齢者医療の平成20年3月以前は、老人保健法による医療の対象者に係るものである。
 4. 平成23年度の組合健保、船員保険、国保は、速報値である。

第2図 加入者1人当たり医療費の伸び率の推移



注. 協会けんぽの平成20年9月以前は、政府管掌健康保険に係るものである。

2. 協会けんぽ（一般被保険者）

(1) 適用状況

平成23年度末の被保険者数(法第3条第2項を除く)は1,963万人(前年度末より5万1千人、0.3%増)、被扶養者数は1,524万6千人(同1万9千人、0.1%減)であり、扶養率は0.777(同0.003ポイント減)である。

被保険者数を男女別にみると、男子1,205万4千人であり、女子は757万7千人であり、前年度末に比べると男子は0.1%減、女子は0.8%増となっている。被保険者のうち女子の占める割合は38.6%である。

平成23年度末の適用事業所数は162万1千であり、前年度末より0.1%減少している。1事業所当たりの被保険者数は0.4%増加して12.11人となっている。

平成13年度以降の適用種類別の被保険者数の推移をみたものが、第3図である。強制適用被保険者数は、平成9年度から減少傾向が継続していたが、平成15年度から増加し、平成19年度には1,915万9千人となったが、平成20年度は後期高齢者医療制度創設の影響などのため、前年度末と比べて34万6千人(1.8%)の減少となっており、平成21年度は減少したが、平成22年度以降は増加傾向にあり、平成23年度は前年度末と比べて10万3千人(0.5%)の増加となっている。平成23年度末の任意適用被保険者数は22万8千人(対前年同期比0.1%増)、任意継続被保険者数は大幅

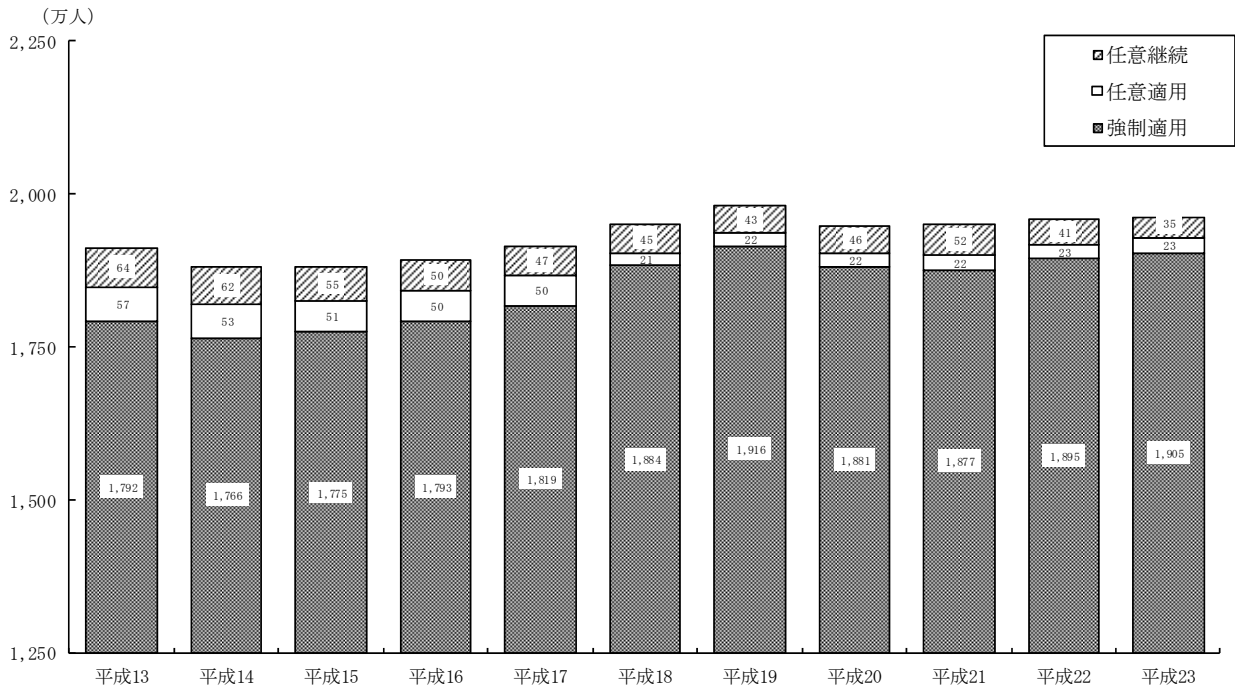
な減少となっており、平成22年4月1日からの国民健康保険料(税)の軽減制度の施行が減少理由の一つと考えられ、35万4千人(同12.8%減)となっている。

平成23年10月1日現在の標準報酬月額別の分布を協会けんぽと組合健保で比較したものが、第4図である。協会けんぽは組合健保に比べて相対的に低い月額に多く分布している。このため、標準報酬月額の平均(平成23年10月1日現在)は、協会けんぽは276,543円であり、組合健保(特例退職被保険者を除く)の367,164円に比べて9万円以上低くなっている。

平成23年度の被保険者1人当たり標準賞与額の平均は29万8千円、前年度と比べて1.0%の増加となっている。

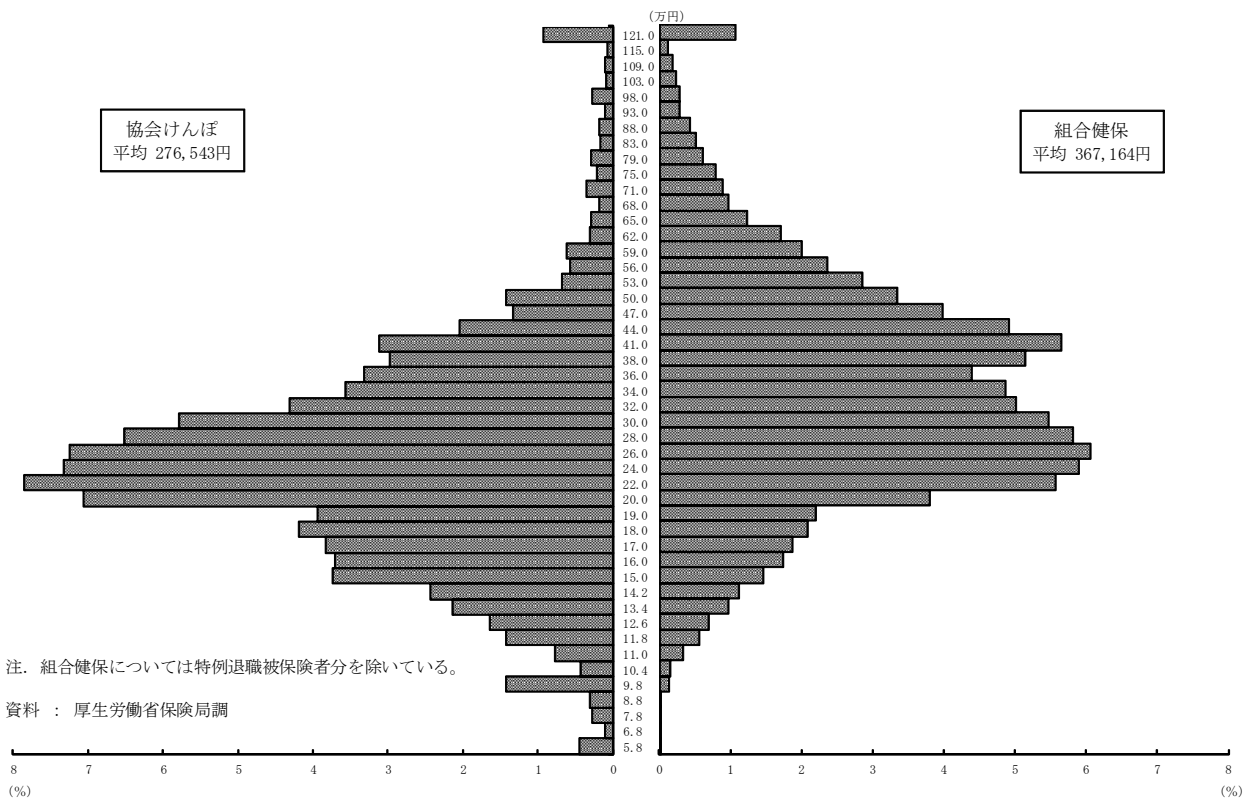
被保険者及び被扶養者の年齢階級別分布(平成23年10月1日現在)をみたものが、第5図である。被保険者は、35~39歳が13.2%と最も多く、次いで40~44歳が11.9%、30~34歳が11.8%、25~29歳が10.8%となっている。60歳以上は、60~64歳が10.1%、65~69歳3.4%、70歳以上1.4%となっている。また、15~19歳は0.7%である。被扶養者は、子供が61.2%、配偶者が33.8%、直系尊属が4.0%、その他が1.0%であり、特に20歳未満の子供が51.6%を占めている。平均年齢は、被保険者43.9歳、被扶養者26.5歳である。

第3図 協会けんぽの被保険者数の推移（年度末現在）

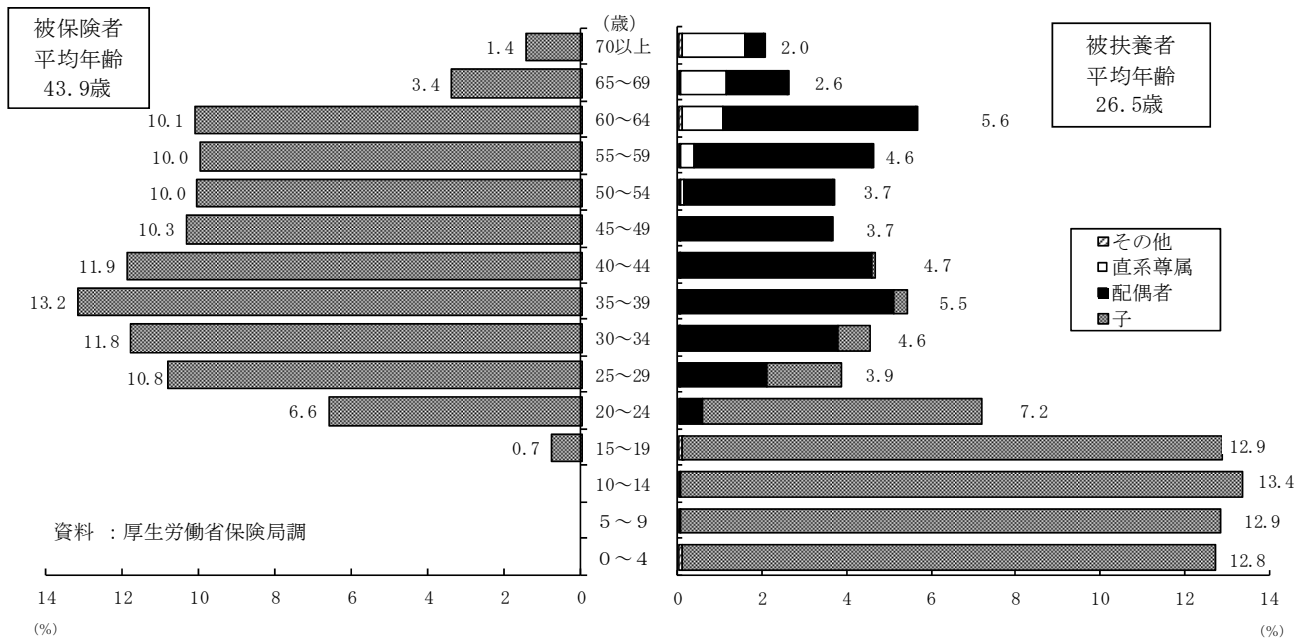


注. 平成20年9月以前は、政府管掌健康保険に係るものである。

第4図 協会けんぽの標準報酬月額別被保険者の構成割合（平成23年度）



第5図 協会けんぽの加入者の年齢階級別構成割合（平成23年度）



(2) 給付状況

平成23年度の保険給付費は4兆6,745億円となり、前年度と比べ2.0%増加している。

加入者1人当たり保険給付費は134,034円（対前年度比2.0%増）であり、このうち加入者1人当たり医療給付費は123,049円（対前年度比2.3%増）、加入者1人当たりその他の現金給付費は10,985円（対前年度比1.3%減）となっている。被保険者・被扶養者別に1人当たりその他の現金給付費をみると、被保険者分は13,715円、被扶養者分は7,439円となっており、被保険者分は被扶養者分の1.8倍となっている。

保険給付費の内訳をみたものが、第7表である。被保険者分は全体の52.7%、被扶養者分は41.4%であり、高齢受給者等の保険給付費は全体の5.9%である。保険給付費のうち、医療給付費は4兆2,914億円で91.8%を占めており、前年度に比べ9,514億円（2.3%）増加している。医療給付費の79.2%を占めている診療費部分は3兆4,006億円で前年度に比べ4,931億円（1.5%）増加している。

保険給付費のうち、その他の現金給付費は3,831億円となっており、前年度に比べて1.4%の減少となっている。その他の現金給付費を被保険者・被扶養者別にみると、被保険者分は2,702億

円、被扶養者分は1,129億円であり、被保険者分は0.1%減、被扶養者分は4.3%減となっている。その他の現金給付費のうち42.3%は傷病手当金で1,621億円（対前年度比2.3%減）である。また、その他の現金給付費のうち44.4%は出産育児一時金で1,700億円（対前年度比2.1%減）となっている。

平成23年度の実効給付率は77.2%であり、前年度と比べ0.2ポイント増加している。

(3) 医療費の状況

平成23年度の医療費は5兆5,615億円となり、前年度と比べ2.0%増加している。

加入者1人当たり医療費は159,465円であり、前年度に比べ2.1%増加している。

医療費の内訳をみたものが、第8表である。入院は1兆5,301億円、全体の27.5%、入院外は2兆2,489億円、同40.4%、歯科は6,103億円、同11.0%、薬剤支給は1兆33億円、同18.0%となっている。

第7表 協会けんぽの保険給付費の状況（平成23年度）

（単位：億円）

	被保険者	被扶養者	高齢一般	高齢一定	世帯合算	介護合算	合計	割合
医療給付費	21,731	18,222	2,381	368	213	0.0	42,914	91.8%
入院	6,257	5,763	932	144			13,096	28.0%
入院外	8,394	7,193	848	132			16,567	35.4%
歯科	2,555	1,629	137	21			4,342	9.3%
薬剤支給	3,733	3,019	433	66			7,251	15.5%
入院時食事療養費・生活療養費 （標準負担額差額支給を除く）	145	165	27	3			340	0.7%
訪問看護療養費	8	36	3	0.4			47	0.1%
療養費	469	291					759	1.6%
高額療養費	170	128			213		510	1.1%
その他	0.1	0.2				0.0	0.4	0.0%
その他現金給付費	2,702	1,129					3,831	8.2%
傷病手当金	1,621						1,621	3.5%
埋葬料	13	9					22	0.0%
出産育児一時金	580	1,120					1,700	3.6%
出産手当金	489						489	1.0%
合計	24,433	19,351	2,381	368	213	0.0	46,745	100.0%

注1. 被保険者及び被扶養者の「その他」は、入院時食事療養費・生活療養費（標準負担額差額支給）と移送費の合計である。

注2. 高齢受給者の現金給付費は、被保険者、被扶養者の現金給付費に含まれている。

第8表 協会けんぽの医療費の状況（平成23年度）

（単位：億円）

	被保険者	被扶養者	高齢一般	高齢一定	合計	割合
入院	7,363	6,774	1,001	163	15,301	27.5%
入院外	11,640	9,642	1,024	183	22,489	40.4%
歯科	3,630	2,273	169	30	6,103	11.0%
薬剤支給	5,278	4,127	534	93	10,033	18.0%
入院時食事療養費・生活療養費	235	271	45	5	556	1.0%
訪問看護療養費	11	50	4	1	65	0.1%
療養費	664	405			1,069	1.9%
移送費	0.1	0.1			0.2	0.0%
合計	28,821	23,541	2,777	476	55,615	100.0%

注 高齢受給者の療養費及び移送費は、被保険者、被扶養者の療養費及び移送費に含まれている。

3. 協会けんぽ（一般被保険者）の都道府県別の状況

(1) 適用状況

平成 23 年度の適用状況を都道府県別にみたものが、第 9 表である。

平成 23 年度末現在の加入者数が最も多いのは東京都で 3,573 千人であり、最も少ない鳥取県の 197 千人に比べ、約 18 倍の水準となっている。

扶養率が最も高いのは沖縄県で 0.972 であり、ついで、奈良県が 0.912、和歌山県が 0.864 となっている。一方、最も低いのは東京都で 0.668 であり、ついで、富山県が 0.695、山形県が 0.701 となっている。

平均総報酬額が最も高いのは東京都で 4,171 千円であり、最も低い沖縄県の 2,999 千円に比べ、約 1.4 倍の水準となっている。

平成 23 年 10 月 1 日現在の加入者の平均年齢が最も高いのは秋田県で 38.1 歳であり、ついで、北海道が 37.9 歳、東京都が 37.2 歳となっている。一方、最も低いのは沖縄県で 33.0 歳であり、ついで、愛知県、宮崎県及び鹿児島県が 35.5 歳となっている。

(2) 医療費の状況

平成 23 年度の 1 人当たり医療費を都道府県別にみたものが、第 6 図である。

1 人当たり医療費が最も高いのは北海道で、全国平均の 159,465 円と比べ、+17,319 円であり、その内訳は、入院が+11,499 円、入院外が+5,119 円、歯科が+1,346 円、その他が△644 円となっている。一方、最も低いのは長野県で、全国平均と比べ、△14,117 円であり、その内訳は、入院が△2,471 円、入院外が△8,171 円、歯科が△2,817 円、その他が△658 円となっている。

都道府県別の 1 人当たり医療費は、各都道府県の加入者の年齢構成の違いの影響を受ける。この年齢構成の違いによる医療費の格差を除去した指数（以下、「地域差指数」という。）を都道府県別にみたものが、第 7 図である。

1 人当たり医療費（第 6 図）と地域差指数（第 7 図）を比べると、1 人当たり医療費が最も高かった北海道は、平均年齢が高いこともあり、年齢構成の違いによる影響を除去した地域差指数では、

高い方から数えて 2 番目の都道府県となっている。逆に、1 人当たり医療費が低い都道府県をみると、長野県が最も低いことには変わりはないが、2 番目に低かった沖縄県は、平均年齢が低いこともあり、地域差指数は、低い方から数えて 22 番目の都道府県となっている。

地域差指数の高い 10 都道府県について、内訳をみると、いずれも入院及び入院外が全国平均を超えている。特に、佐賀県、北海道、福岡県、香川県、熊本県、山口県では、入院医療費が高いことが、地域差指数が高い大きな要因となっている。

地域差指数の低い 10 都道府県について、内訳をみると、富山県、千葉県以外の都道府県では、入院、入院外、歯科、その他の全てが全国平均未満となっている。特に、長野県、富山県、岩手県では、入院外医療費が低いことが、地域差指数が低い大きな要因となっている。

地域差指数が最も高い佐賀県と、最も低い長野県について、地域差指数の全国値との差の内訳を年齢階級別にみたものが、第 8 図である。

佐賀県では、全ての年齢階級で入院がプラスに寄与しており、特に 55～64 歳の各層で寄与が大きくなっている。また、0～4 歳では、入院外の寄与が大きくなっている。長野県では、全ての年齢階級で入院外がマイナスに寄与しており、特に 0～4 歳で寄与が大きくなっている。また、60～64 歳では、入院、入院外ともに、マイナスの寄与が比較的大きくなっている。

上記 2 県について、各年齢階級の 1 人当たり医療費の全国平均との乖離率をみたものが、第 9 図である。

佐賀県では、0～4 歳、20～24 歳、30～34 歳、55 歳以上の各層で乖離率が大きくなっている。長野県では、全ての年齢階級がマイナスの乖離率となる中で、0～4 歳の乖離幅が最も大きく、35～64 歳の各層ではおおむね同程度の乖離率となっている。

第 8 図と第 9 図を比較すると、佐賀県、長野県ともに、地域差指数に対して寄与が大きい年齢層と、年齢階級別の 1 人当たり医療費の全国平均との乖離率が大きい年齢層には差異がみられる。

（注）地域差指数の計算は、以下の算式による。

$$\text{A 県の地域差指数} = \frac{\sum (\text{A 県の年齢階級別加入者 1 人当たり医療費} \times \text{全国の年齢階級別加入者数ウェイト})}{\text{全国の加入者 1 人当たり医療費}}$$

第9表 都道府県別適用状況(平成23年度)

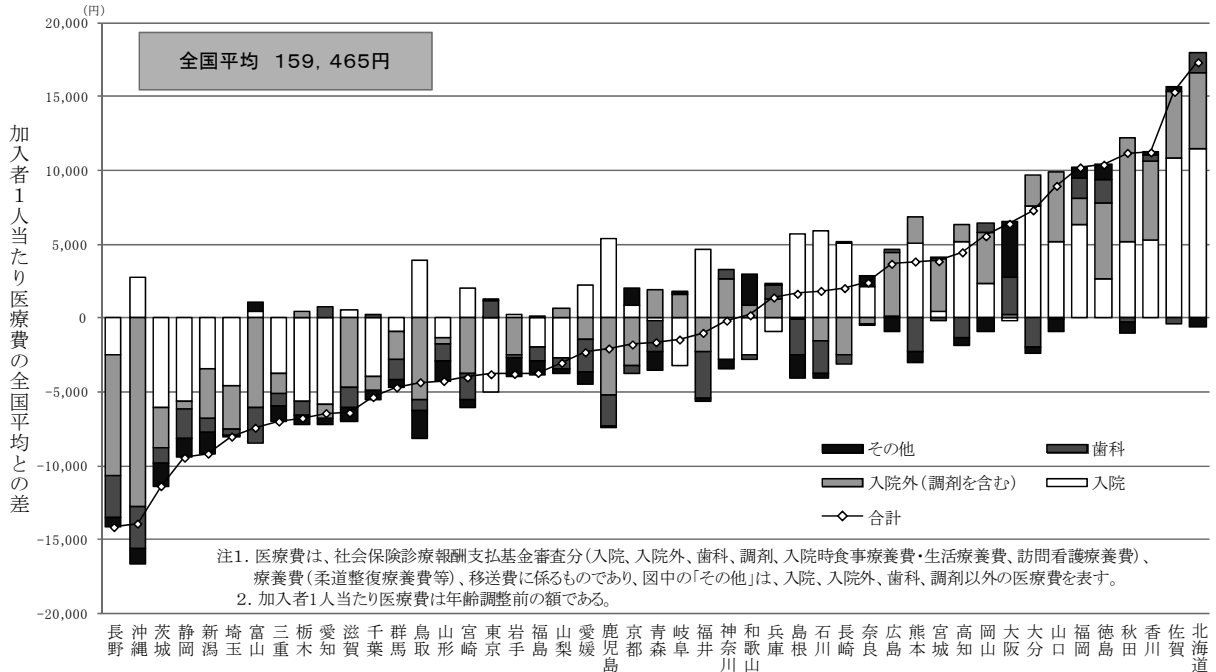
	加入者数			扶養率	平均総報酬額	平均年齢		
	被保険者	被扶養者	扶養率			加入者	被保険者	被扶養者
	千人	千人	千人		千円	歳	歳	歳
全 国	34,877	19,631	15,246	0.777	3,697	36.3	43.9	26.5
北海道	1,702	946	755	0.799	3,426	37.9	45.0	28.8
青森	419	238	181	0.758	3,028	36.7	43.8	27.1
岩手	401	231	171	0.738	3,061	36.8	44.2	27.0
宮城	645	366	279	0.764	3,354	36.5	43.6	27.1
秋田	337	194	143	0.740	3,028	38.1	44.7	29.2
山形	382	224	157	0.701	3,165	36.6	43.8	26.3
福島	612	348	264	0.761	3,282	36.0	43.6	26.0
茨城	597	343	253	0.738	3,725	36.0	43.4	26.0
栃木	484	278	206	0.743	3,655	36.2	43.5	26.2
群馬	561	310	252	0.814	3,700	36.3	44.2	26.6
埼玉	1,047	586	461	0.788	3,884	36.4	44.2	26.5
千葉	724	416	308	0.741	3,800	37.0	44.3	26.9
東京	3,573	2,143	1,430	0.668	4,171	37.2	43.6	27.5
神奈川	1,217	697	520	0.745	4,112	36.9	44.5	26.7
新潟	803	457	346	0.758	3,430	36.8	44.3	26.8
富山	394	232	162	0.695	3,677	36.7	44.5	25.4
石川	417	243	175	0.719	3,607	36.0	43.9	25.1
福井	292	171	121	0.710	3,560	36.3	44.2	24.9
山梨	236	132	105	0.796	3,661	36.4	44.5	26.2
長野	617	348	269	0.771	3,581	36.4	44.6	25.5
岐阜	703	380	323	0.848	3,806	35.9	44.1	26.0
静岡	942	546	396	0.725	3,768	36.6	44.3	25.7
愛知	2,197	1,213	985	0.812	4,044	35.5	43.2	26.0
三重	481	271	210	0.772	3,745	36.1	43.7	26.1
滋賀	337	186	151	0.809	3,776	35.8	43.5	26.1
京都	840	467	373	0.798	3,851	36.2	43.5	26.8
大阪	3,004	1,620	1,384	0.854	4,010	35.9	43.5	27.0
兵庫	1,389	761	628	0.826	3,860	36.1	43.8	26.8
奈良	300	157	143	0.912	3,709	36.2	43.9	27.6
和歌山	290	155	134	0.864	3,572	35.9	43.9	26.5
鳥取	197	115	82	0.718	3,166	36.4	44.1	25.5
島根	259	150	109	0.731	3,306	36.3	44.2	25.4
岡山	700	396	304	0.769	3,575	35.7	43.6	25.3
広島	1,006	560	447	0.798	3,685	36.0	44.2	25.7
山口	421	240	180	0.751	3,557	37.1	45.0	26.6
徳島	262	150	112	0.744	3,360	36.5	43.9	26.5
香川	370	209	161	0.767	3,523	36.3	44.2	25.9
愛媛	517	284	234	0.824	3,496	35.7	43.6	25.9
高知	252	146	106	0.726	3,334	36.4	44.3	25.3
福岡	1,745	963	782	0.812	3,568	35.9	43.5	26.4
佐賀	289	161	129	0.802	3,254	35.8	43.8	25.7
長崎	454	252	202	0.803	3,282	36.0	44.0	25.9
熊本	581	328	253	0.771	3,257	35.7	43.7	25.2
大分	408	228	180	0.791	3,305	36.5	44.4	26.5
宮崎	384	215	169	0.785	3,176	35.5	43.9	24.7
鹿児島	594	327	267	0.815	3,252	35.5	44.1	24.8
沖縄	495	251	244	0.972	2,999	33.0	42.2	23.5

注1. 加入者数、扶養率は年度末現在、平均年齢は平成23年10月1日現在。

2. 平均総報酬額は、総報酬額の年度累計を年間の平均被保険者数で除したものである。

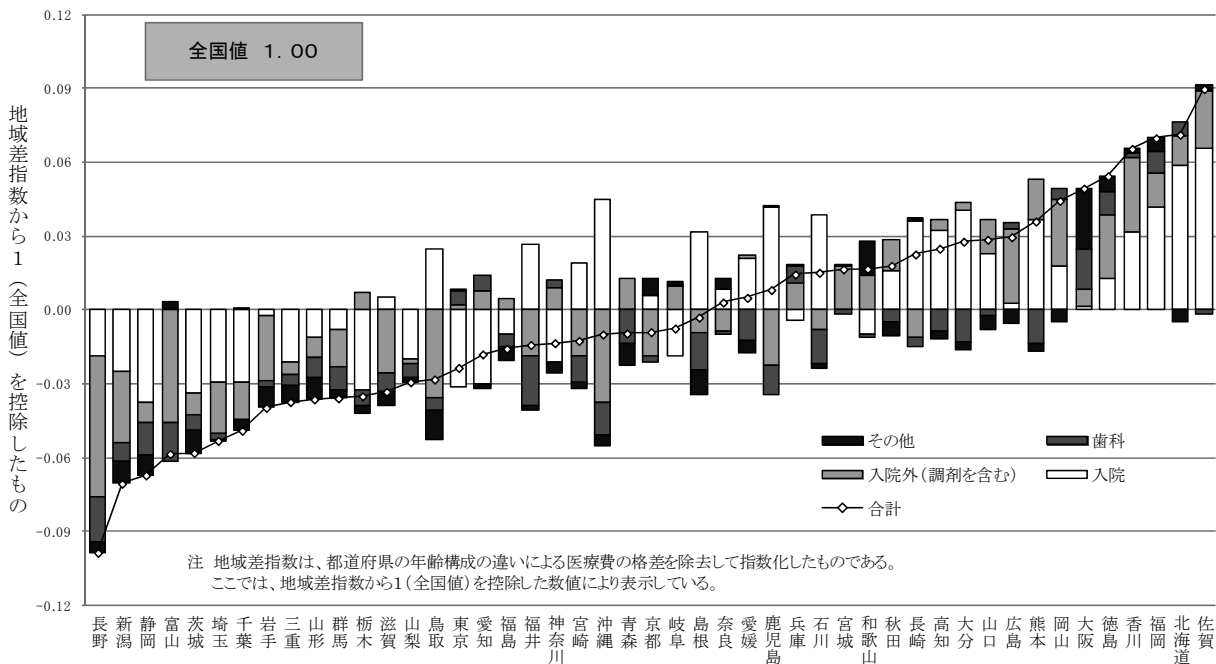
第6図 都道府県別協会けんぽ加入者1人当たり医療費と全国平均との差(平成23年度)

・年齢調整前の1人当たり医療費(実額)であるため、都道府県間の年齢構成の違いが影響する。

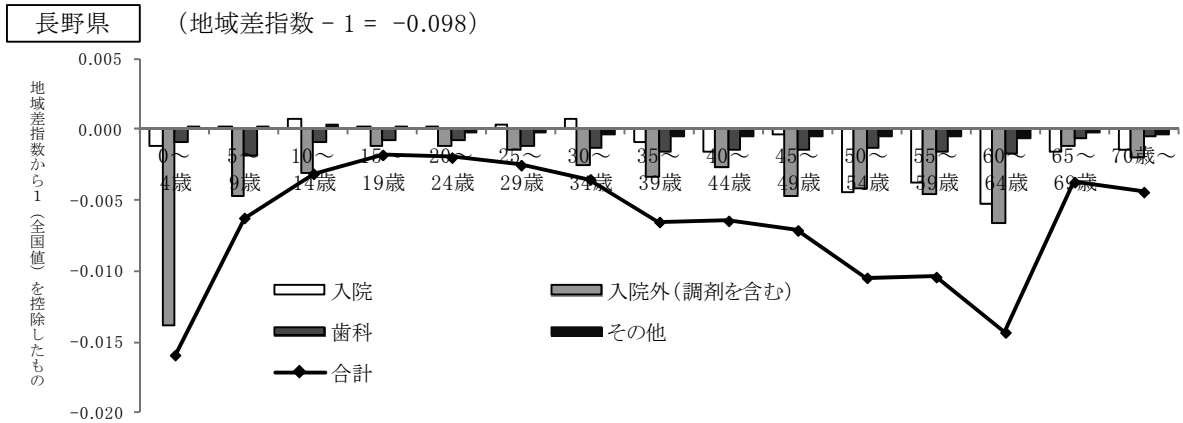
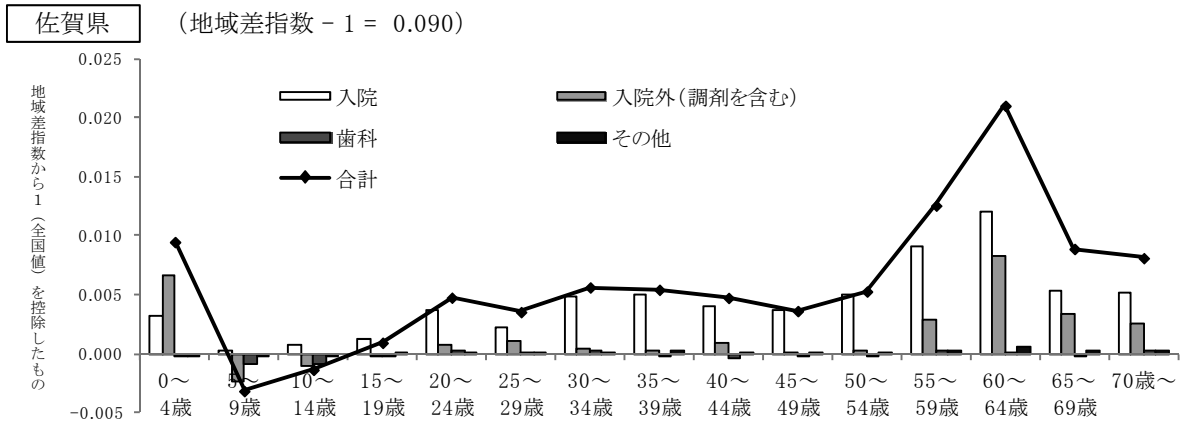


第7図 都道府県別協会けんぽの地域差指数の比較(平成23年度)

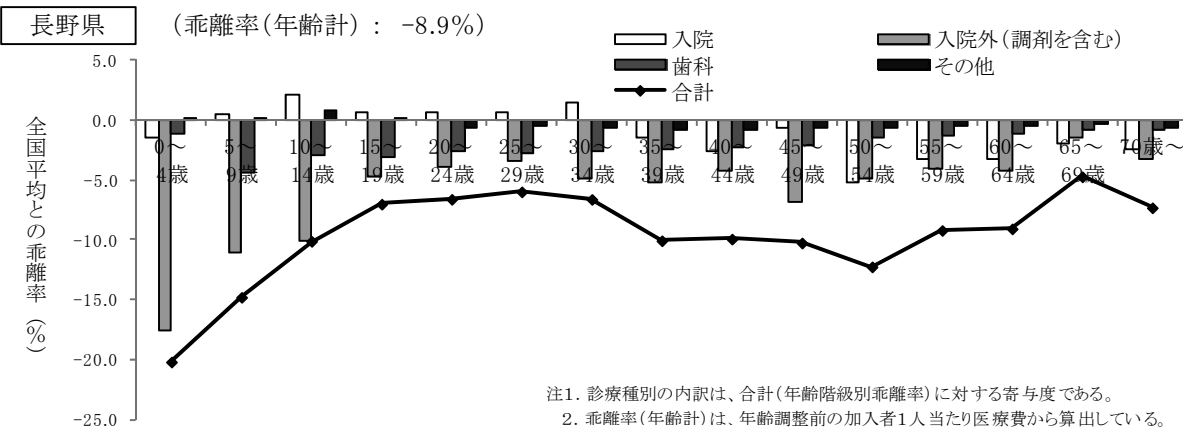
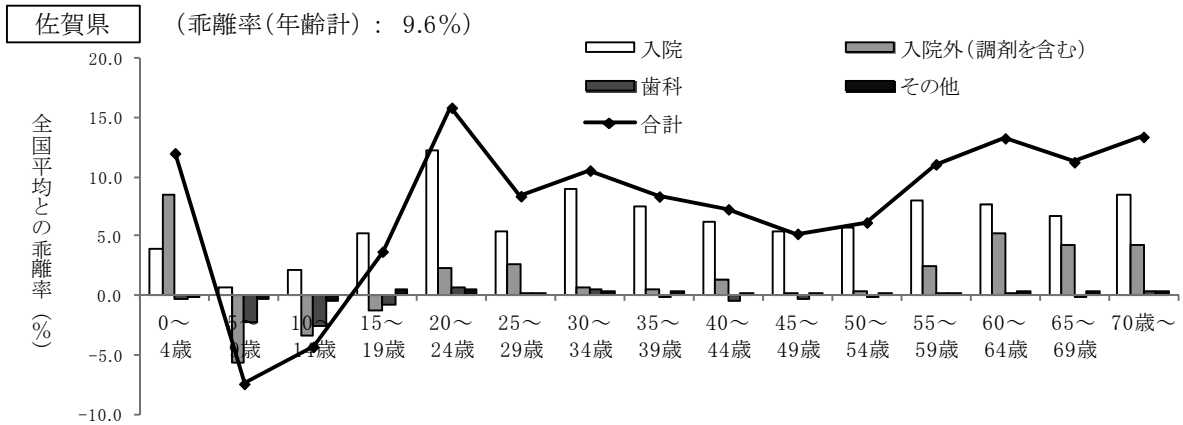
・1人当たり医療費から年齢構成の違いによる影響を除去(年齢調整)しているため、医療費の地域差を比較することが可能。



第8図 地域差指数の年齢階級別内訳 (平成23年度)



第9図 年齢階級別加入者1人当たり医療費の全国平均との乖離率及び診療種別寄与度分解 (平成23年度)



注1. 診療種別の内訳は、合計(年齢階級別乖離率)に対する寄与度である。
注2. 乖離率(年齢計)は、年齢調整前の加入者1人当たり医療費から算出している。

総 括 表

目 次

全国健康保険協会管掌健康保険

1. 年度別適用状況	16
2. 被保険者及び被扶養者の年齢構成割合	17
3. 産業別・規模別事業所数	17
4. 産業別・規模別被保険者数	18
5. 産業別標準報酬月額の平均	18
6. 標準報酬月額・年間標準賞与額別被保険者数	
(1) 標準報酬月額別被保険者数	19
(2) 年間標準賞与額別被保険者数	20
7. 年度別保険料徴収状況	21
8. 限度額適用・標準負担額減額認定証、限度額適用認定証交付状況	
(1) 限度額適用・標準負担額減額認定証交付状況	21
(2) 限度額適用認定証交付状況	21
9. 療養費の内訳	21
10. 保険給付費・医療費の状況	22
11. 保険給付費の諸率	24
12. 年度別収支状況	26
13. 年度別適用状況（年度平均）	26

全国健康保険協会管掌健康保険（法第3条第2項被保険者）

1. 年度別適用状況	28
2. 年度別保険料徴収状況	28
3. 被保険者及び被扶養者の年齢構成割合	29
4. 限度額適用・標準負担額減額認定証、限度額適用認定証交付状況	
(1) 限度額適用・標準負担額減額認定証交付状況	29
(2) 限度額適用認定証交付状況	29
5. 保険給付費・医療費の状況	30
6. 保険給付費の諸率	32
7. 年度別収支状況	34
8. 年度別適用状況（年度平均）	34

介護保険

年度別適用状況（介護保険第2号被保険者）

1. 全国健康保険協会管掌健康保険	36
2. 全国健康保険協会管掌健康保険（法第3条第2項被保険者）	36

1. 年度別適用状況

(年度末現在)

区 分		平成19年度		平成20年度		平成21年度		平成22年度		平成23年度		
			対前年度末比 (%)		対前年度末比 (%)		対前年度末比 (%)		対前年度末比 (%)		対前年度末比 (%)	
事業所数	総 数	1,582,047	2.2	1,607,489	1.6	1,624,549	1.1	1,622,704	△ 0.1	1,621,100	△ 0.1	
	強制適用	1,501,346	2.1	1,524,228	1.5	1,539,700	1.0	1,538,947	△ 0.0	1,538,251	△ 0.0	
	任意適用	80,701	4.0	83,261	3.2	84,849	1.9	83,757	△ 1.3	82,849	△ 1.1	
被 保 者 数	総 数	19,806,788	1.6	19,495,640	△ 1.6	19,517,489	0.1	19,580,094	0.3	19,630,946	0.3	
	男 子	12,345,881	1.2	12,084,367	△ 2.1	12,070,292	△ 0.1	12,063,997	△ 0.1	12,054,056	△ 0.1	
	女 子	7,460,907	2.2	7,411,273	△ 0.7	7,447,197	0.5	7,516,097	0.9	7,576,890	0.8	
強 制 適 用	総 数	19,158,954	1.7	18,813,028	△ 1.8	18,772,314	△ 0.2	18,945,903	0.9	19,048,714	0.5	
	男 子	11,901,464	1.3	11,613,595	△ 2.4	11,547,144	△ 0.6	11,625,119	0.7	11,658,091	0.3	
	女 子	7,257,490	2.3	7,199,433	△ 0.8	7,225,170	0.4	7,320,784	1.3	7,390,623	1.0	
任 意 適 用	総 数	217,261	3.1	221,105	1.8	224,873	1.7	228,237	1.5	228,363	0.1	
	男 子	103,518	1.9	103,726	0.2	104,652	0.9	105,535	0.8	105,226	△ 0.3	
	女 子	113,743	4.2	117,379	3.2	120,221	2.4	122,702	2.1	123,137	0.4	
任 意 継 続 適 用	総 数	430,573	△ 5.0	461,507	7.2	520,302	12.7	405,954	△ 22.0	353,869	△ 12.8	
	男 子	340,899	△ 4.3	367,046	7.7	418,496	14.0	333,343	△ 20.3	290,739	△ 12.8	
	女 子	89,674	△ 7.5	94,461	5.3	101,806	7.8	72,611	△ 28.7	63,130	△ 13.1	
1 事業所当たり人数		12.52	△ 0.6	12.13	△ 3.1	12.01	△ 1.0	12.07	0.5	12.11	0.3	
被扶養者数	総 数	16,487,541	0.3	15,209,738	△ 7.8	15,311,000	0.7	15,265,246	△ 0.3	15,245,895	△ 0.1	
	男 子	5,308,449	0.6	5,024,307	△ 5.4	5,083,166	1.2	5,108,314	0.5	5,141,983	0.7	
	女 子	11,179,092	0.2	10,185,431	△ 8.9	10,227,834	0.4	10,156,932	△ 0.7	10,103,912	△ 0.5	
扶 養 率		0.832	△ 1.2	0.780	△ 6.2	0.784	0.5	0.780	△ 0.5	0.777	△ 0.4	
標準報酬月額(円)の平均	総 数	285,468	0.8	285,384	0.0	276,892	△ 3.0	276,392	△ 0.2	275,151	△ 0.4	
	男 子	326,415	1.0	326,108	△ 0.1	314,147	△ 3.7	313,510	△ 0.2	311,830	△ 0.5	
	女 子	217,711	0.6	218,983	0.6	216,510	△ 1.1	216,816	0.1	216,798	△ 0.0	
賞与状況(年度累計)	被保険者数	総 数	27,427,444	0.3	26,553,900	△ 3.2	25,430,316	△ 4.2	26,100,352	2.6	26,109,604	0.0
		男 子	16,934,760	0.0	16,307,785	△ 3.7	15,305,702	△ 6.1	15,605,873	2.0	15,620,499	0.1
		女 子	10,492,684	0.6	10,246,115	△ 2.3	10,124,614	△ 1.2	10,494,479	3.7	10,489,105	△ 0.1
	標準賞与額の平均(円)	総 数	323,395	0.7	318,119	△ 1.6	295,266	△ 7.2	294,767	△ 0.2	297,633	1.0
		男 子	363,542	1.0	355,370	△ 2.2	326,040	△ 8.3	327,843	0.6	331,297	1.1
		女 子	258,599	0.4	258,829	0.1	248,745	△ 3.9	245,581	△ 1.3	247,500	0.8

注1. 平成20年9月以前は、政府管掌健康保険（一般分）に係る数値である。

2. 標準報酬月額の平均は、任意継続適用を含む。

3. 平成23年度末における育児休業による保険料免除の状況（再掲）

免除者ありの事業所：47,868か所

被保険者数：男子 364人 女子 90,867人 計 91,231人

標準報酬月額平均：男子 297,297円 女子 225,009円 計 225,298円

4. 賞与状況の被保険者数は賞与の支給を受けた被保険者数の年度累計、標準賞与額の平均は標準賞与額の総額の年度累計を賞与の支給を受けた被保険者数の年度累計で除した額である。

2. 被保険者及び被扶養者の年齢構成割合

(平成23年10月1日現在)

年 齢 階 級	被 保 険 者			被 扶 養 者		
	総 数	男 子	女 子	総 数	男 子	女 子
総 数	100.0	100.0	100.0	100.0	100.0	100.0
0 ～ 4歳	・	・	・	12.8	19.6	9.3
5 ～ 9	・	・	・	12.9	19.7	9.4
10 ～14	・	・	・	13.4	20.5	9.8
15 ～19	0.7	0.6	0.9	12.9	19.5	9.6
20 ～24	6.6	5.0	9.1	7.2	10.7	5.5
25 ～29	10.8	9.7	12.5	3.9	2.9	4.3
30 ～34	11.8	11.9	11.6	4.6	1.3	6.2
35 ～39	13.2	14.0	11.8	5.5	0.7	7.9
40 ～44	11.9	12.2	11.3	4.7	0.4	6.9
45 ～49	10.3	9.9	11.0	3.7	0.3	5.4
50 ～54	10.0	9.6	10.7	3.7	0.3	5.4
55 ～59	10.0	10.0	9.8	4.6	0.6	6.6
60 ～64	10.1	11.4	7.9	5.6	1.5	7.7
65 ～69	3.4	4.0	2.3	2.6	0.9	3.5
70 ～74	1.4	1.6	1.0	2.0	1.1	2.5
75歳以上	0.0	0.0	0.0	0.0	0.0	0.0
平均年齢	43.9	44.8	42.4	26.5	14.9	32.3

資料:厚生労働省保険局「健康保険・船員保険被保険者実態調査報告(平成23年10月1日現在)」による。

3. 産業別・規模別事業所数

(年度末現在)

産 業 大 分 類	2人以下	3・4人	5～29人	30～99人	100～499人	500～999人	1000人以上	合計	割合(%)
農 林 水 産 業	7,115	3,849	7,533	660	104	6	4	19,271	1.2
鉱業・採石業・砂利採取業	955	519	1,742	229	25	—	—	3,470	0.2
建 設 業	120,866	49,707	97,755	6,714	755	34	12	275,843	17.0
製 造 業	70,894	38,169	99,900	20,972	5,600	298	96	235,929	14.6
電気・ガス・熱供給・水道業	7,181	2,581	4,416	538	125	8	5	14,854	0.9
情 報 通 信 業	22,776	7,084	12,986	1,709	379	17	6	44,957	2.8
運 輸 業 ・ 郵 便 業	17,771	7,436	28,387	8,172	2,258	157	82	64,263	4.0
卸 売 ・ 小 売 業	130,640	59,286	97,408	11,634	2,847	226	115	302,156	18.6
金 融 ・ 保 険 業	8,001	3,218	3,467	398	191	18	7	15,300	0.9
不動産業・物品賃貸業	60,359	14,212	13,545	1,422	327	31	14	89,910	5.5
学術研究・専門技術サービス業	55,739	20,178	29,028	2,608	530	41	12	108,136	6.7
飲 食 店 ・ 宿 泊 業	25,935	10,140	16,904	2,473	598	52	32	56,134	3.5
生活関連サービス業・娯楽業	20,201	8,118	16,533	3,078	750	59	14	48,753	3.0
教 育 ・ 学 習 支 援 業	9,313	3,404	8,029	1,299	309	48	18	22,420	1.4
医 療 ・ 福 祉	44,866	19,607	54,871	14,862	6,207	366	107	140,886	8.7
複 合 サ ー ビ ス 事 業	5,870	1,478	1,987	382	306	69	24	10,116	0.6
サ ー ビ ス 業	68,136	27,612	50,423	7,474	2,270	202	116	156,233	9.6
公 務	4,385	1,582	4,048	1,280	985	131	57	12,468	0.8
合 計	681,003	278,180	548,962	85,904	24,566	1,763	721	1,621,099	100.0
割 合 (%)	42.0	17.2	33.9	5.3	1.5	0.1	0.0	100.0	

4. 産業別・規模別被保険者数

(年度末現在)

産業大分類	2人以下	3・4人	5～29人	30～99人	100～499人	500～999人	1000人以上	合計	割合(%)
農林水産業	8,627	13,300	75,950	32,787	17,950	3,690	13,640	165,944	0.9
鉱業・採石業・砂利採取業	1,046	1,800	20,590	10,788	4,978	—	—	39,202	0.2
建設業	110,784	171,064	983,848	310,578	128,399	23,340	19,873	1,747,886	9.1
製造業	85,242	131,497	1,165,574	1,072,296	1,026,945	195,897	173,852	3,851,303	20.0
電気・ガス・熱供給・水道業	5,425	8,818	45,554	26,771	21,530	6,072	8,997	123,167	0.6
情報通信業	24,563	24,244	138,618	84,205	69,712	9,913	12,168	363,423	1.9
運輸業・郵便業	16,897	25,846	360,324	420,030	417,089	110,050	185,244	1,535,480	8.0
卸売・小売業	152,594	202,824	1,000,512	579,853	532,714	157,223	235,938	2,861,658	14.8
金融・保険業	9,617	10,959	32,166	19,976	37,291	12,221	13,206	135,436	0.7
不動産業・物品賃貸業	69,561	47,645	131,328	69,775	60,896	21,353	25,289	425,847	2.2
学術研究・専門技術サービス業	65,903	68,837	284,290	128,454	98,176	26,361	17,469	689,490	3.6
飲食店・宿泊業	26,041	34,731	180,178	124,599	114,244	36,398	77,400	593,591	3.1
生活関連サービス業・娯楽業	22,102	27,848	183,320	155,097	141,217	38,985	28,714	597,283	3.1
教育・学習支援業	11,112	11,618	98,110	61,596	62,038	33,235	31,230	308,939	1.6
医療・福祉	30,337	68,292	652,371	814,711	1,194,798	243,609	173,045	3,177,163	16.5
複合サービス事業	6,596	4,974	20,728	20,550	79,201	45,778	44,469	222,296	1.2
サービス業	77,579	94,718	527,267	380,798	440,534	136,896	260,239	1,918,031	9.9
公務	4,929	5,435	47,103	69,578	219,314	88,244	86,335	520,938	2.7
合計	728,955	954,450	5,947,831	4,382,442	4,667,026	1,189,265	1,407,108	19,277,077	100.0
割合(%)	3.8	5.0	30.9	22.7	24.2	6.2	7.3	100.0	

5. 産業別標準報酬月額平均

(年度末現在)

産業大分類	総数		男子		女子	
	実数	指数	実数	指数	実数	指数
合計	円	100.0	円	100.0	円	100.0
農林水産業	276,309	100.0	314,196	100.0	216,994	100.0
鉱業・採石業・砂利採取業	251,519	91.0	277,355	88.3	184,532	85.0
建設業	307,814	111.4	325,282	103.5	221,854	102.2
製造業	309,520	112.0	326,806	104.0	218,204	100.6
電気・ガス・熱供給・水道業	282,191	102.1	320,162	101.9	194,942	89.8
情報通信業	319,711	115.7	345,622	110.0	230,238	106.1
情報通信業	324,385	117.4	353,373	112.5	245,327	113.1
運輸業・郵便業	267,923	97.0	277,487	88.3	204,621	94.3
卸売・小売業	285,388	103.3	329,330	104.8	212,966	98.1
金融・保険業	323,230	117.0	385,014	122.5	233,287	107.5
不動産業・物品賃貸業	297,403	107.6	329,760	105.0	237,975	109.7
学術研究・専門技術サービス業	315,310	114.1	358,270	114.0	248,153	114.4
飲食店・宿泊業	247,419	89.5	283,526	90.2	194,365	89.6
生活関連サービス業・娯楽業	266,061	96.3	309,116	98.4	215,277	99.2
教育・学習支援業	259,352	93.9	304,611	96.9	224,606	103.5
医療・福祉	264,116	95.6	336,573	107.1	238,061	109.7
複合サービス事業	244,993	88.7	283,630	90.3	190,430	87.8
サービス業	258,677	93.6	286,965	91.3	204,320	94.2
公務	184,261	66.7	208,730	66.4	173,184	79.8

注 「指数」は、各合計の平均を100とした場合の指数である。

6. 標準報酬月額・年間標準賞与額別被保険者数

(1) 標準報酬月額別被保険者数

(年度末現在)

標準報酬月額	被 保 者 数		子 女		子 女	
	合 計	割合 (%)	男	割合 (%)	女	割合 (%)
総 計	19,630,946	100.00	12,054,056	100.00	7,576,890	100.00
万円						
5.8	83,946	0.43	52,976	0.44	30,970	0.41
6.8	20,007	0.10	10,881	0.09	9,126	0.12
7.8	54,111	0.28	24,472	0.20	29,639	0.39
8.8	58,267	0.30	22,123	0.18	36,144	0.48
9.8	282,912	1.44	156,385	1.30	126,527	1.67
10.4	83,082	0.42	24,351	0.20	58,731	0.78
11.0	153,798	0.78	42,338	0.35	111,460	1.47
11.8	286,866	1.46	85,058	0.71	201,808	2.66
12.6	329,792	1.68	86,601	0.72	243,191	3.21
13.4	436,548	2.22	125,021	1.04	311,527	4.11
14.2	495,073	2.52	143,704	1.19	351,369	4.64
15.0	757,170	3.86	282,242	2.34	474,928	6.27
16.0	745,400	3.80	260,704	2.16	484,696	6.40
17.0	761,737	3.88	290,587	2.41	471,150	6.22
18.0	837,952	4.27	363,065	3.01	474,887	6.27
19.0	774,661	3.95	343,964	2.85	430,697	5.68
20.0	1,403,894	7.15	735,334	6.10	668,560	8.82
22.0	1,534,148	7.81	863,421	7.16	670,727	8.85
24.0	1,424,750	7.26	898,875	7.46	525,875	6.94
26.0	1,412,509	7.20	979,093	8.12	433,416	5.72
28.0	1,260,890	6.42	943,039	7.82	317,851	4.20
30.0	1,122,548	5.72	854,450	7.09	268,098	3.54
32.0	830,516	4.23	661,382	5.49	169,134	2.23
34.0	687,620	3.50	561,523	4.66	126,097	1.66
36.0	643,644	3.28	532,560	4.42	111,084	1.47
38.0	576,104	2.93	487,270	4.04	88,834	1.17
41.0	604,161	3.08	510,127	4.23	94,034	1.24
44.0	394,160	2.01	341,766	2.84	52,394	0.69
47.0	254,688	1.30	224,931	1.87	29,757	0.39
50.0	275,391	1.40	232,594	1.93	42,797	0.56
53.0	130,630	0.67	117,270	0.97	13,360	0.18
56.0	110,689	0.56	98,481	0.82	12,208	0.16
59.0	119,247	0.61	102,078	0.85	17,169	0.23
62.0	57,576	0.29	51,647	0.43	5,929	0.08
65.0	54,916	0.28	48,480	0.40	6,436	0.08
68.0	33,281	0.17	29,960	0.25	3,321	0.04
71.0	69,702	0.36	59,076	0.49	10,626	0.14
75.0	39,862	0.20	34,961	0.29	4,901	0.06
79.0	56,123	0.29	46,834	0.39	9,289	0.12
83.0	32,477	0.17	28,729	0.24	3,748	0.05
88.0	34,812	0.18	30,072	0.25	4,740	0.06
93.0	19,765	0.10	17,517	0.15	2,248	0.03
98.0	54,302	0.28	44,502	0.37	9,800	0.13
103.0	16,804	0.09	14,853	0.12	1,951	0.03
109.0	20,814	0.11	18,149	0.15	2,665	0.04
115.0	12,145	0.06	10,822	0.09	1,323	0.02
121.0	181,456	0.92	159,788	1.33	21,668	0.29
平均 (円)	275,151		311,830		216,798	

注 任意継続被保険者を含む。

(2) 年間標準賞与額別被保険者数

(年度末現在)

年間標準賞与額	被 保 険 者 数					
	合 計	割 合 (%)	男	子 割 合 (%)	女	子 割 合 (%)
総 数	19,277,077	100.0	11,763,317	100.0	7,513,760	100.0
0 以下	7,154,309	37.1	4,451,628	37.8	2,702,681	36.0
0 ~ 10	1,545,355	8.0	793,729	6.7	751,626	10.0
10 ~ 20	1,277,211	6.6	708,289	6.0	568,922	7.6
20 ~ 30	1,163,106	6.0	668,625	5.7	494,481	6.6
30 ~ 40	1,130,364	5.9	656,899	5.6	473,465	6.3
40 ~ 50	1,055,332	5.5	634,102	5.4	421,230	5.6
50 ~ 60	970,176	5.0	583,029	5.0	387,147	5.2
60 ~ 70	859,884	4.5	508,494	4.3	351,390	4.7
70 ~ 80	787,154	4.1	462,747	3.9	324,407	4.3
80 ~ 90	676,319	3.5	401,408	3.4	274,911	3.7
90 ~ 100	558,795	2.9	344,694	2.9	214,101	2.8
100 ~ 110	424,489	2.2	271,405	2.3	153,084	2.0
110 ~ 120	334,087	1.7	224,410	1.9	109,677	1.5
120 ~ 130	256,848	1.3	179,216	1.5	77,632	1.0
130 ~ 140	202,965	1.1	147,184	1.3	55,781	0.7
140 ~ 150	162,535	0.8	121,570	1.0	40,965	0.5
150 ~ 160	127,404	0.7	99,052	0.8	28,352	0.4
160 ~ 170	100,854	0.5	81,119	0.7	19,735	0.3
170 ~ 180	81,988	0.4	67,231	0.6	14,757	0.2
180 ~ 190	63,439	0.3	53,310	0.5	10,129	0.1
190 ~ 200	58,324	0.3	49,571	0.4	8,753	0.1
200 ~ 210	41,309	0.2	35,960	0.3	5,349	0.1
210 ~ 220	33,650	0.2	29,572	0.3	4,078	0.1
220 ~ 230	27,349	0.1	24,252	0.2	3,097	0.0
230 ~ 240	23,242	0.1	20,712	0.2	2,530	0.0
240 ~ 250	20,458	0.1	18,201	0.2	2,257	0.0
250 ~ 260	16,426	0.1	14,876	0.1	1,550	0.0
260 ~ 270	13,759	0.1	12,411	0.1	1,348	0.0
270 ~ 280	12,087	0.1	10,956	0.1	1,131	0.0
280 ~ 290	9,881	0.1	8,996	0.1	885	0.0
290 ~ 300	11,802	0.1	10,579	0.1	1,223	0.0
300 ~ 310	6,966	0.0	6,401	0.1	565	0.0
310 ~ 320	6,368	0.0	5,793	0.0	575	0.0
320 ~ 330	5,412	0.0	4,953	0.0	459	0.0
330 ~ 340	4,612	0.0	4,194	0.0	418	0.0
340 ~ 350	4,572	0.0	4,115	0.0	457	0.0
350 ~ 360	3,926	0.0	3,553	0.0	373	0.0
360 ~ 370	3,090	0.0	2,811	0.0	279	0.0
370 ~ 380	2,916	0.0	2,658	0.0	258	0.0
380 ~ 390	2,375	0.0	2,174	0.0	201	0.0
390 ~ 400	3,931	0.0	3,440	0.0	491	0.0
400 ~ 410	1,927	0.0	1,755	0.0	172	0.0
410 ~ 420	1,919	0.0	1,731	0.0	188	0.0
420 ~ 430	1,619	0.0	1,477	0.0	142	0.0
430 ~ 440	1,501	0.0	1,373	0.0	128	0.0
440 ~ 450	1,781	0.0	1,595	0.0	186	0.0
450 ~ 460	1,187	0.0	1,074	0.0	113	0.0
460 ~ 470	1,049	0.0	949	0.0	100	0.0
470 ~ 480	1,140	0.0	1,036	0.0	104	0.0
480 ~ 490	842	0.0	761	0.0	81	0.0
490 ~ 500	2,033	0.0	1,809	0.0	224	0.0
500 ~ 510	796	0.0	716	0.0	80	0.0
510 ~ 520	746	0.0	672	0.0	74	0.0
520 ~ 530	653	0.0	563	0.0	90	0.0
530 ~ 540	14,815	0.1	13,487	0.1	1,328	0.0

注 年間標準賞与額は、年度末現在の被保険者（任意継続被保険者を除く）に支払われた標準賞与額の年度累計額である。

7. 年度別保険料徴収状況

	徴収決定済額			収 納 済 額	不納欠損額	収納未済額	収納率	被保険者1人 当たり保険料
	千円	前年度からの 繰越額(再掲)	賞与保険料 (再掲)					
平成19年度	6,925,189,771	122,217,682	784,801,358	6,775,974,069	10,155,217	139,060,486	97.8	342,216
平成20年度	6,805,265,904	138,626,946	748,548,603	6,618,119,722	7,960,948	179,185,233	97.2	336,188
平成21年度	6,548,056,502	178,471,045	662,225,613	6,319,464,638	11,745,493	216,846,371	96.5	332,906
平成22年度	7,498,577,591	215,562,195	777,623,489	7,224,327,478	20,095,831	254,154,282	96.3	378,592
平成23年度	7,672,191,029	252,325,756	800,621,257	7,407,403,716	19,056,089	245,731,224	96.5	383,763

注1. 被保険者1人当たり保険料は、「徴収決定済額」から「前年度からの繰越額」を引き、各年3月から翌年2月までの平均被保険者数で割ったものである。
 2. 平成20年9月以前は、政府管掌健康保険(一般分)に係るものである。
 3. 任意継続被保険者の保険料徴収状況は含まれていない。

8. 限度額適用・標準負担額減額認定証、限度額適用認定証交付状況

(1) 限度額適用・標準負担額減額認定証交付状況

		新規交付数(年度累計)	返納数(年度累計)	年度末現在有効認定証数
総	計	22,785	21,501	14,418
被保険者	計	12,925	12,128	8,141
	長期非該当	—	—	7,848
	長期該当	—	—	293
被扶養者	計	9,860	9,373	6,277
	長期非該当	—	—	5,687
	長期該当	—	—	590

注 高齢受給者分を含む。

(2) 限度額適用認定証交付状況

		新規交付数(年度累計)	返納数(年度累計)	年度末現在有効認定証数
総	計	695,176	664,251	348,964
被 保 険 者		435,479	417,024	213,847
被 扶 養 者		259,697	247,227	135,117

注 高齢受給者分は含まれていない。

9. 療養費の内訳

	総 計		被 保 険 者		被 扶 養 者	
	件数	金額	件数	金額	件数	金額
		千円		千円		千円
立て替え払い	25,588	645,084	11,522	294,598	14,066	350,486
治療用装具	227,201	5,086,729	105,860	2,210,591	121,341	2,876,138
あんまマッサージ	67,908	1,333,757	29,536	482,891	38,372	850,866
はり・きゅう	412,339	2,814,454	276,404	1,799,285	135,935	1,015,169
生 血	9	263	1	14	8	249
柔道整復						
・柔道整復師申請	13,650,885	64,666,908	8,978,470	41,565,205	4,672,415	23,101,702
・被保険者申請	266	1,899	164	1,288	102	612

10. 保険給付費・医療費の状況

		件数	日数	給付費	医療費		
				千円	千円		
総数		392,005,436	...	4,674,531,064	5,561,450,239		
海外療養費(再掲)		8,953	...	276,425	...		
医療給付費(再掲)		390,525,012	602,966,252	4,291,419,202	5,561,450,239		
被保険者分合計		200,400,865	...	2,443,315,464	2,882,099,445		
海外療養費(再掲)		3,632	...	122,466	...		
被 保 險 者 分	医療給付	小計	199,205,792	295,949,085	2,173,077,700	2,882,099,445	
		診療費	計	132,937,786	226,485,137	1,720,653,036	2,263,247,081
			入院	1,573,399	15,469,197	625,738,729	736,298,516
			入院外科	104,267,152	154,120,219	839,407,888	1,163,966,176
			歯科	27,097,235	56,895,721	255,506,418	362,982,389
		薬剤支給	56,599,688	(69,321,494)	373,337,686	527,843,167	
		入院時食事療養費・生活療養費 (標準負担額差額支給除く)	1,444,349	(35,310,075)	14,450,617	23,531,366	
		訪問看護療養費	14,840	104,098	769,706	1,093,178	
		入院時食事療養費・生活療養費 (標準負担額差額支給)	1,276	(38,356)	6,319	...	
		療養費	9,432,532	...	46,867,674	66,378,202	
	移送費	80	・	6,451	6,451		
	高額療養費	小計	219,590	...	16,986,211	...	
		一般分	入院	138,764	...	11,577,598	...
			その他	13,003	...	550,628	...
		多数該当 負担軽減分	入院	32,721	...	2,150,411	...
	その他		35,102	...	2,707,573	...	
	その他の現金給付	小計	1,195,073	39,770,281	270,237,764	...	
		傷病手当金	909,617	29,782,256	162,061,525	...	
		埋葬料(費)	25,289	・	1,262,141	...	
		出産育児一時金	138,421	・	58,026,820	...	
出産手当金	121,746	9,988,025	48,887,278	...			
被扶養者分合計		176,822,681	...	1,935,067,420	2,354,126,881		
海外療養費(再掲)		5,321	...	153,960	...		
被 扶 養 者 分	医療給付	小計	176,537,330	279,915,294	1,822,193,323	2,354,126,881	
		診療費	計	117,154,659	205,997,915	1,458,424,504	1,868,909,281
			入院	1,649,358	17,693,894	576,251,277	677,433,071
			入院外科	95,213,285	150,352,646	719,306,140	964,152,744
			歯科	20,292,016	37,951,375	162,867,088	227,323,465
		(再掲)義務 就学前	計	30,229,374	53,363,857	361,647,490	436,439,448
			入院	448,060	3,009,428	148,009,001	169,776,851
			入院外科	26,712,293	45,620,205	191,112,100	238,563,559
			歯科	3,069,021	4,734,224	22,526,389	28,099,038
		薬剤支給	54,096,839	(73,398,660)	301,867,740	412,688,921	
	(再掲)義務教育就学前	16,879,201	(26,362,837)	71,783,305	89,562,246		
	入院時食事療養費・生活療養費 (標準負担額差額支給除く)	1,415,866	(41,121,901)	16,498,289	27,073,860		
	(再掲)義務教育就学前	337,705	(5,250,427)	2,018,755	3,377,174		
	家族訪問看護療養費	73,978	471,775	3,574,004	4,968,142		
	(再掲)義務教育就学前	12,635	75,737	684,504	855,374		
	入院時食事療養費・生活療養費 (標準負担額差額支給)	1,393	(46,944)	9,109	...		
	家族療養費	5,026,434	...	29,051,796	40,473,955		
	家族移送費	128	・	12,723	12,723		
	高額療養費	小計	183,899	...	12,755,158	...	
		一般分	入院	110,068	...	7,700,133	...
その他			8,500	...	312,655	...	
多数該当 負担軽減分		入院	42,106	...	3,207,579	...	
	その他	23,225	...	1,534,792	...		
その他の現金給付	小計	285,351	・	112,874,098	...		
	家族埋葬料	18,356	・	917,800	...		
	家族出産育児一時金	266,995	・	111,956,298	...		

		件数	日数	給付費	医療費		
				千円	千円		
高齢受給者分	高齢受給者分合計	14,440,483	27,101,873	274,887,391	325,223,913		
	一般	小計	12,295,567	23,337,528	238,114,017	277,654,194	
		診療費	計	8,215,231	17,951,637	191,717,028	219,400,234
			入院	183,412	2,589,784	93,225,326	100,081,333
			入院外科 歯科	6,911,448	12,822,722	84,780,867	102,421,652
		薬剤支給	1,120,371	2,539,131	13,710,835	16,897,248	
		入院時食事療養費・生活療養費 (標準負担額差額支給除く)	4,075,343	(5,350,074)	43,332,249	53,418,512	
		(家族)訪問看護療養費	174,992	(6,543,772)	2,744,852	4,466,337	
		薬剤支給	4,993	35,817	319,888	369,112	
		一定以上所得者	小計	2,144,916	3,764,345	36,773,374	47,569,719
			診療費	計	1,457,863	2,883,067	29,808,036
	入院			29,541	332,728	14,427,835	16,291,531
	入院外科 歯科			1,189,153	2,043,841	13,232,313	18,317,526
	薬剤支給		239,169	506,498	2,147,888	3,049,887	
入院時食事療養費・生活療養費 (標準負担額差額支給除く)	686,295		(875,863)	6,591,373	9,314,121		
(家族)訪問看護療養費	28,208	(789,711)	332,921	540,308			
薬剤支給	758	5,415	41,044	56,346			
世帯合算 高額療養費	小計	341,358	...	21,258,792	...		
	一般分	194,885	...	9,567,532	...		
	多数該当負担軽減分	146,473	...	11,691,260	...		
高額医療・高額介護合算療養費	49	...	1,996	...			

注1. 「薬剤支給」の「日数」欄の()内は処方箋枚数である。

- 「入院時食事療養費・生活療養費」の「日数」欄の()内は回数である。
- 高齢受給者分の「診療費」、「薬剤支給」、「入院時食事療養費・生活療養費(標準負担額差額支給除く)」、「(家族)訪問看護療養費」については被保険者分・被扶養者分を合計して高齢受給者分としている。
- 被保険者分及び被扶養者分の「海外療養費(再掲)」、「入院時食事療養費・生活療養費(標準負担額差額支給)」、「(家族)療養費」、「(家族)移送費」、「高額療養費」及び「その他の現金給付」には高齢受給者分が含まれている。
- 「入院時食事療養費・生活療養費(標準負担額差額支給除く)」の件数は診療費の再掲であり、件数の合計には含まれていない。

11. 保険給付費の諸率

			1000人当たり 件数	1件当たり 日数	1件当たり 金額	1日当たり 金額	1人当たり 金額	給付総額に 対する割合			
					円	円	円	%			
総	数		11,240.05	…	11,925	…	134,034	100.00			
海外療養費(再掲)			0.26	…	30,875	…	8	0.01			
医療給付費(再掲)			11,197.60	…	10,989	…	123,049	91.80			
被保険者分合計			…	…	12,192	…	…	52.27			
海外療養費(再掲)			0.18	…	33,719	…	6	0.00			
被 保 険 者 分	医療給付	小計	…	・	10,909	・	…	46.49			
		診療費	計	6,842.45	1.70	12,943	7,597	88,564	36.81		
			入院	80.98	9.83	397,699	40,451	32,207	13.39		
			入院外	5,366.74	1.48	8,051	5,446	43,205	17.96		
			歯科	1,394.72	2.10	9,429	4,491	13,151	5.47		
		薬剤支給		2,913.25	(1.22)	6,596	(5,386)	19,216	7.99		
		入院時食事療養費・生活療養費 (標準負担額差額支給除く)		74.34	(24.45)	10,005	(409)	744	0.31		
		訪問看護療養費		0.76	7.01	51,867	7,394	40	0.02		
		入院時食事療養費・生活療養費 (標準負担額差額支給)		0.06	(30.06)	4,952	(165)	0	0.00		
		療養費		478.73	…	4,969	…	2,379	1.00		
		移送費		0.00	・	80,639	・	0	0.00		
		高額療養費	小計		11.14	…	77,354	…	862	0.36	
			一般分	入院		7.04	…	83,434	…	588	0.25
				その他		0.66	…	42,346	…	28	0.01
			多数該当 負担軽減分	入院		1.66	…	65,720	…	109	0.05
		その他			1.78	…	77,134	…	137	0.06	
		その他 の現金 給付	小計		60.65	・	226,127	・	13,715	5.78	
			傷病手当金		46.17	32.74	178,165	5,442	8,225	3.47	
			埋葬料(費)		1.28	・	49,909	・	64	0.03	
			出産育児一時金		7.03	・	419,205	・	2,945	1.24	
出産手当金			6.18	82.04	401,551	4,895	2,481	1.05			
被扶養者分合計		…	…	10,944	…	…	41.40				
海外療養費(再掲)		0.35	…	28,934	…	10	0.00				
被 扶 養 者 分	医療給付	小計	…	・	10,322	・	…	38.98			
		診療費	計	7,878.23	1.76	12,449	7,080	98,074	31.20		
			入院	110.91	10.73	349,379	32,568	38,751	12.33		
			入院外	6,402.75	1.58	7,555	4,784	48,371	15.39		
			歯科	1,364.57	1.87	8,026	4,291	10,952	3.48		
		(再掲) 義務教育 就学前	計		11,969.83	1.77	11,963	6,777	143,200	7.74	
			入院		177.42	6.72	330,333	49,182	58,607	3.17	
			入院外 歯科		10,577.18	1.71	7,154	4,189	75,674	4.09	
				1,215.23	1.54	7,340	4,758	8,920	0.48		
		薬剤支給		3,637.82	(1.36)	5,580	(4,113)	20,300	6.46		
		(再掲)義務教育就学前		6,683.60	(1.56)	4,253	(2,723)	28,424	1.54		
		入院時食事療養費・生活療養費 (標準負担額差額支給除く)		95.21	(29.04)	11,652	(401)	1,109	0.35		
		(再掲)義務教育就学前		133.72	(15.55)	5,978	(384)	799	0.04		
		家族訪問看護療養費		4.97	6.38	48,312	7,576	240	0.08		
		(再掲)義務教育就学前		5.00	5.99	54,175	9,038	271	0.01		
		入院時食事療養費・生活療養費 (標準負担額差額支給)		0.09	(33.70)	6,539	(194)	1	0.00		
		家族療養費		331.29	…	5,780	…	1,915	0.62		
		家族移送費		0.01	・	99,396	・	1	0.00		
		高額療養費	小計		12.12	…	69,360	…	841	0.27	
			一般分	入院		7.25	…	69,958	…	508	0.16
その他				0.56	…	36,783	…	21	0.01		
多数該当 負担軽減分	入院			2.78	…	76,179	…	211	0.07		
	その他		1.53	…	66,084	…	101	0.03			
その他 の現金 給付	小計		18.81	・	395,562	・	7,439	2.41			
	家族埋葬料		1.21	・	50,000	・	60	0.02			
	家族出産育児一時金		17.60	・	419,320	・	7,379	2.40			

		1000人当たり 件数	1件当たり 日数	1件当たり 金額	1日当たり 金額	1人当たり 金額	給付総額に 対する割合		
高 齢 受 給 者 分	高 齢 受 給 者 分 合 計	25,040.49	・	円 19,036	円 ・	円 476,668	% 5.88		
	一 般	小 計	24,897.87	・	19,366	・	482,168	5.09	
		診 療 費	計	16,635.41	2.19	23,337	10,680	388,217	4.10
			入 院 外 科	371.40	14.12	508,284	35,997	188,776	1.99
			入 院 内 科	13,995.32	1.86	12,267	6,612	171,677	1.81
		薬 剤 支 給	給 付	2,268.69	2.27	12,238	5,400	27,764	0.29
			入院時食事療養費・生活療養費	8,252.35	(1.31)	10,633	(8,099)	87,746	0.93
			(標準負担額差額支給除く)	354.35	(37.39)	15,686	(419)	5,558	0.06
			(家族)訪問看護療養費	10.11	7.17	64,067	8,931	648	0.01
		一 定 以 上 所 得 者	小 計	25,890.66	・	17,144	・	443,881	0.79
			診 療 費	計	17,597.44	1.98	20,446	10,339	359,804
	入 院 外 科			356.58	11.26	488,400	43,362	174,154	0.31
	入 院 内 科			14,353.92	1.72	11,128	6,474	159,723	0.28
	薬 剤 支 給		給 付	2,886.94	2.12	8,981	4,241	25,927	0.05
入院時食事療養費・生活療養費			8,284.07	(1.28)	9,604	(7,526)	79,563	0.14	
(標準負担額差額支給除く)		340.49	(28.00)	11,802	(422)	4,019	0.01		
世 帯 合 算 高 額 療 養 費	小 計	9.79	...	62,277	...	610	0.45		
	一 般 分	5.59	...	49,093	...	274	0.20		
	多 数 該 当 負 担 軽 減 分	4.20	...	79,819	...	335	0.25		
高 額 医 療 ・ 高 額 介 護 合 算 療 養 費	0.00	...	40,742	...	0	0.00			

注1. 「1000人当たり件数」及び「1人当たり金額」を算出するのに用いた年度平均加入者数は以下のとおりである。

- ①被扶養者分の義務教育就学前の項目は義務教育就学前の被扶養者数
- ②被保険者分及び被扶養者分の診療費、薬剤支給、入院時食事療養費・生活療養費（標準負担額差額支給除く）、（家族）訪問看護療養費の項目は70歳未満の被保険者数及び被扶養者数
- ③被保険者分及び被扶養者分の海外療養費（再掲）、入院時食事療養費・生活療養費（標準負担額差額支給）、（家族）療養費、（家族）移送費、高額療養費の項目は被保険者総数及び被扶養者総数
- ④世帯合算高額療養費及び高額医療・高額介護合算療養費の項目は加入者総数
- ⑤高齢受給者分は高齢（一般及び一定以上所得者）の加入者数
- ⑥被保険者分及び被扶養者分のその他の現金給付の項目は被保険者総数及び被扶養者総数
<年度平均加入者数> (単位：人)

	70歳未満	(再掲) 義務教育就学前	高齢 (一般)	高齢(一定以上 所得者)	総数
被保険者数	19,428,398	...	201,749	73,159	19,703,306
被扶養者数	14,870,682	2,525,464	292,091	9,686	15,172,459
加入者数	34,299,080	...	493,840	82,845	34,875,765

2. 被保険者分及び被扶養者分の「海外療養費（再掲）」、「入院時食事療養費・生活療養費（標準負担額差額支給）」、「（家族）療養費」、「（家族）移送費」、「高額療養費」及び「その他の現金給付」には高齢受給者分が含まれている。
3. 「入院時食事療養費・生活療養費（標準負担額差額支給除く）」の件数は診療費の再掲であり、件数の合計には含まれていない。
4. 「薬剤支給」の「1件当たり日数」欄並びに「1日当たり金額」欄の（ ）内はそれぞれ「1件当たり枚数」と「1枚当たり金額」である。
5. 「入院時食事療養費・生活療養費」の「1件当たり日数」欄並びに「1日当たり金額」欄の（ ）内はそれぞれ「1件当たり回数」と「1回当たり金額」である。

12. 年度別収支状況

区 分		平成13年度	平成14年度	平成15年度	平成16年度	平成17年度
収 入	保 険 料 収 入	62,276	60,527	63,788	64,666	65,720
	医 療 分	58,214	56,636	60,167	60,221	60,667
	介 護 分	4,062	3,891	3,620	4,445	5,053
	国 庫 補 助	9,768	9,741	9,042	8,802	8,939
	医 療 分	9,057	9,091	8,321	7,942	7,963
	介 護 分	711	649	721	860	976
	そ の 他	173	181	206	163	133
	医 療 分	—	—	—	—	—
	介 護 分	—	—	—	—	—
	計	72,217	70,449	73,037	73,631	74,793
支 出	保 険 給 付 費	42,524	41,008	38,534	38,956	40,501
	医 療 給 付 費	37,634	36,331	33,625	33,754	35,173
	現 金 給 付 費	4,890	4,677	4,909	5,203	5,328
	抛 出 金 等	27,652	29,827	28,272	25,881	25,851
	前 期 高 齢 者 納 付 金	・	・	・	・	・
	後 期 高 齢 者 支 援 金	・	・	・	・	・
	老 人 保 健 抛 出 金	21,836	23,288	21,579	18,993	17,900
	退 職 者 給 付 抛 出 金	5,816	6,539	6,693	6,888	7,951
	病 床 転 換 支 援 金	・	・	・	・	・
	介 護 納 付 金	5,252	3,960	4,398	5,246	5,954
	そ の 他	1,499	1,242	1,185	1,084	993
	医 療 分	—	—	—	—	—
	介 護 分	—	—	—	—	—
計	76,927	76,037	72,389	71,167	73,299	
差 引 収 支 過 不 足 額	△ 4,710	△ 5,588	647	2,464	1,494	
医 療 分	△ 4,231	△ 6,169	704	2,405	1,419	
介 護 分	△ 479	581	△ 57	59	75	
国 庫 補 助 繰 延 べ 返 済 額	2,885	—	—	—	—	
準 備 金 残 高	5,071	△ 524	△ 106	2,291	3,898	
医 療 分	5,526	△ 649	△ 174	2,164	3,695	
介 護 分	△ 455	125	68	127	203	

1. 平成18年度以前は厚生保険特別会計健康勘定分であり、平成19年度以降は年金特別会計健康勘定分である。
2. 財政法（昭和22年法律第34号）等の規定に基づく決算を基に、国庫補助繰延の返済、保険料収入によらず一般会計からの繰入
3. 法第3条第2項被保険者に係るもの（平成14年9月までについては健康保険法等の一部を改正する法律（平成14年法律第102
4. 事業運営安定資金は、平成20年度より準備金となった。
5. 「準備金残高」は、国庫補助繰延の返済、健康勘定から業務勘定への繰入れに係る当年度の剰余金等を含む。
6. 準備金（医療分）の平成14年度の不足分は平成15年度の収入、平成15年度の不足分は平成16年度の収入で支払っている。
7. 各項目の数値は四捨五入しているため、計として表記している数値と各項目の合計とは一致しない場合がある。
8. 平成19年度以前は政府管掌健康保険に係るものであり、平成20年度は政府管掌健康保険と全国健康保険協会管掌健康保険とを
9. 平成22年7月から平成25年3月までの特例措置として、国庫補助割合は13%から16.4%に、また、後期高齢者支援金は被用者保方法（総報酬割）に変更された。

13. 年度別適用状況（年度平均）

区 分		平成13年度	平成14年度	平成15年度	平成16年度	平成17年度
事 業 所 数		1,535,123	1,510,149	1,491,081	1,494,495	1,508,713
被 保 険 者 数	計	19,537,168	19,134,113	18,989,369	19,099,459	19,248,740
	男 子	12,249,508	12,036,226	11,926,562	11,963,790	12,047,505
	女 子	7,287,660	7,097,888	7,062,807	7,135,669	7,201,235
標 準 報 酬 月 額 の 平 均	計	円 289,003	円 286,724	円 284,383	円 283,152	円 283,127
	男 子	332,932	328,884	325,450	323,758	323,409
	女 子	215,165	215,231	215,034	215,072	215,736

注 4～3月の平均であり、「12. 年度別収支状況」とは対象期間が一致しない。

平成18年度	平成19年度	平成20年度	平成21年度	平成22年度	平成23年度
億円 66,445	億円 67,793	億円 66,742	億円 64,411	億円 73,425	億円 75,077
61,442	62,677	62,013	59,555	67,343	68,855
5,003	5,116	4,729	4,856	6,082	6,222
8,877	9,197	10,036	10,860	11,768	12,769
7,888	8,201	9,093	9,678	10,543	11,539
988	996	943	1,182	1,225	1,230
157	174	251	502	286	186
—	—	—	501	286	186
—	—	—	1	—	—
75,479	77,164	77,029	75,773	85,479	88,033
40,851	42,683	43,375	44,513	46,099	46,997
35,326	37,431	38,572	39,415	40,912	41,859
5,526	5,252	4,803	5,098	5,188	5,138
26,506	28,740	29,016	28,773	28,283	29,752
・	・	9,449	10,961	12,100	12,425
・	・	13,131	15,057	14,214	14,652
17,200	17,712	1,960	1	1	1
9,306	11,028	4,467	2,742	1,968	2,675
・	・	9	12	—	—
6,029	6,074	5,920	6,218	6,949	7,403
1,013	1,020	1,257	1,374	1,250	1,244
—	—	—	1,342	1,249	1,243
—	—	—	32	1	1
74,399	78,516	79,567	80,878	82,582	85,396
1,079	△ 1,352	△ 2,538	△ 5,104	2,897	2,637
1,117	△ 1,390	△ 2,290	△ 4,893	2,540	2,589
△ 38	38	△ 248	△ 211	356	48
—	—	—	—	—	—
5,148	3,893	1,494	△ 3,381	△ 485	2,152
4,983	3,690	1,539	△ 3,179	△ 638	1,951
165	203	△ 45	△ 203	154	202

れで償還するものとされている累積債務に係る経費を除外する等により、単年度の実質的な財政状況を示したものである。
号) による改正前の法第69条の7に係るもの) を含む。

一体的に通算したものである。また、平成21年度以降は全国健康保険協会管掌健康保険に係るものである。
険に割り当てられた後期高齢者支援金の1/3(平成22年度は9分の2)について加入者数割から保険者の財政力に応じた負担

平成18年度	平成19年度	平成20年度	平成21年度	平成22年度	平成23年度
1,534,897	1,569,724	1,599,544	1,617,770	1,630,891	1,624,234
19,550,678	19,904,636	19,804,152	19,625,500	19,682,487	19,703,306
12,204,478	12,387,411	12,275,464	12,129,368	12,130,564	12,103,406
7,346,201	7,517,226	7,528,689	7,496,132	7,551,923	7,599,900
円	円	円	円	円	円
282,970	285,118	285,145	279,445	276,175	275,203
323,135	326,201	326,114	317,956	313,341	312,031
216,242	217,419	218,346	217,131	216,475	216,552

1. 年度別適用状況

(年度末現在)

区 分	平成19年度		平成20年度		平成21年度		平成22年度		平成23年度		
		対前年度末比 (%)		対前年度末比 (%)		対前年度末比 (%)		対前年度末比 (%)		対前年度末比 (%)	
印紙購入通帳数 (事業所数)	1,690	△7.4	1,572	△7.0	1,421	△9.6	1,291	△9.1	1,172	△9.2	
有効手帳所有者数 (被保険者数)	11,207	△16.3	10,854	△3.1	11,390	4.9	11,716	2.9	11,917	1.7	
男	9,136	△10.7	8,925	△2.3	9,403	5.4	9,805	4.3	10,196	4.0	
女	2,071	△34.4	1,929	△6.9	1,987	3.0	1,911	△3.8	1,721	△9.9	
被扶養者数	6,517	△22.0	5,876	△9.8	5,921	0.8	6,092	2.9	5,974	△1.9	
男	1,898	△29.2	1,746	△8.0	1,764	1.0	1,827	3.6	1,768	△3.2	
女	4,619	△18.7	4,130	△10.6	4,157	0.7	4,265	2.6	4,206	△1.4	
扶 養 率	0.582	△6.9	0.541	△7.0	0.520	△3.9	0.520	0.0	0.501	△3.6	
平均標準賃金日額 (円)	13,179	3.6	12,923	△1.9	12,806	△0.9	13,236	3.4	13,570	2.5	
延人員 (年度累計)	2,264,969	△18.0	2,102,744	△7.2	2,014,301	△4.2	2,055,043	2.0	1,957,477	△4.7	
はり付け枚数 (年度累計)	1,765,538	△20.5	1,642,852	△6.9	1,587,498	△3.4	1,581,405	△0.4	1,535,971	△2.9	
現金延納付日数 (年度累計)	513,919	△6.6	465,718	△9.4	417,204	△10.4	470,191	12.7	422,878	△10.1	
賞与状況 (年度累計)	被保険者数	3,952	△24.1	3,544	△10.3	3,341	△5.7	3,099	△7.2	2,915	△5.9
	標準賞与額の平均(円)	79,118	13.4	77,339	△2.2	74,069	△4.2	64,934	△12.3	59,836	△7.9

注1. 平成20年9月以前は、政府管掌健康保険（法第3条第2項被保険者）に係る数値である。

注2. 賞与状況の被保険者数は賞与の支給を受けた被保険者数の年度累計、標準賞与額の平均は標準賞与額の総額の年度累計を賞与の支給を受けた被保険者数の年度累計で除した額である。

2. 年度別保険料徴収状況

	健康保険 印紙納付 金 収 入	印紙売りさ ばき手数料 補てん	徴収決定済額	前年度からの 繰越額(再掲)	収納済額	不納欠損額	収納未済額	収納率	被保険者 1人当たり 保険料
	千円	千円	千円	千円	千円	千円	千円	%	円
平成19年度	2,624,319	161,651	693,112	3,887	692,257	79	777	99.9	287,042
平成20年度	2,505,196	136,699	657,541	4,586	656,846	—	694	99.9	308,945
平成21年度	2,316,435	124,040	526,267	4,693	521,339	3,994	934	99.1	265,607
平成22年度	2,664,840	127,859	650,138	939	646,510	5	3,623	99.4	300,000
平成23年度	2,702,560	136,834	666,017	3,757	663,967	—	2,049	99.7	298,445

注1. 被保険者1人当たり保険料は、「健康保険印紙納付金収入」、「印紙売りさばき手数料補てん」及び「徴収決定済額」の合計額から「前年度からの繰越額」を引いた金額を、各年2月から翌年1月までの平均被保険者数で割ったものである。

注2. 平成20年9月以前は、政府管掌健康保険（法第3条第2項被保険者）に係るものである。

3. 被保険者及び被扶養者の年齢構成割合

(平成23年10月1日現在)

年齢別階級	被 保 険 者			被 扶 養 者		
	総 数	男 子	女 子	総 数	男 子	女 子
	%	%	%	%	%	%
総 数	100.0	100.0	100.0	100.0	100.0	100.0
0 ～ 4歳	・	・	・	7.2	11.0	5.6
5 ～ 9	・	・	・	8.0	13.9	5.6
10 ～ 14	・	・	・	9.3	15.7	6.6
15 ～ 19	0.5	0.6	0.1	10.6	17.5	7.7
20 ～ 24	2.9	3.3	0.5	8.1	12.3	6.3
25 ～ 29	3.8	4.2	1.7	5.9	7.7	5.2
30 ～ 34	5.0	5.3	2.8	6.3	6.5	6.1
35 ～ 39	6.9	7.4	4.3	6.5	4.2	7.5
40 ～ 44	9.7	10.5	5.1	5.7	1.8	7.3
45 ～ 49	9.6	9.8	8.3	4.1	0.7	5.5
50 ～ 54	9.6	9.5	9.7	4.1	0.6	5.5
55 ～ 59	12.7	12.5	14.0	5.4	0.9	7.2
60 ～ 64	20.8	19.7	26.7	9.3	2.2	12.2
65 ～ 69	11.9	11.2	16.1	5.5	2.3	6.9
70 ～ 74	5.3	4.7	8.7	3.5	1.7	4.2
75歳以上	1.2	1.0	2.0	0.6	0.9	0.6
平均年齢	52.9	52.0	57.8	33.9	21.8	38.9

資料:厚生労働省保険局「健康保険・船員保険被保険者実態調査報告(平成23年10月1日現在)」による。

4. 限度額適用・標準負担額減額認定証、限度額適用認定証交付状況

(1) 限度額適用・標準負担額減額認定証交付状況

		新規交付数(年度累計)	返納数(年度累計)	年度末現在有効認定証数
総	計	21	26	11
被 保 険 者	計	10	16	6
	長期非該当	—	—	6
	長期該当	—	—	—
被 扶 養 者	計	11	10	5
	長期非該当	—	—	5
	長期該当	—	—	—

注 高齢受給者分を含む。

(2) 限度額適用認定証交付状況

		新規交付数(年度累計)	返納数(累計)	年度末現在有効認定証数
総	計	219	182	93
被 保 険 者		155	129	68
被 扶 養 者		64	53	25

注 高齢受給者分は含まれていない。

5. 保険給付費・医療費の状況

				件数	日数	給付費	医療費
						千円	千円
総数				130,863	...	2,067,561	2,056,575
医療給付費（再掲）				128,137	219,691	1,592,252	2,056,575
被保険者分	被保険者分合計			75,456	...	1,349,023	1,178,191
	医療給付	小計		72,789	129,673	893,614	1,178,191
		診療費	計	45,016	102,424	668,660	874,034
			入院	592	6,136	257,920	301,668
			入院外 歯科	35,497	75,504	314,200	435,290
				8,927	20,784	96,540	137,076
		薬剤支給		21,579	(27,232)	157,273	223,779
		入院時食事療養費・生活療養費 （標準負担額差額支給除く）		555	(14,397)	6,023	9,705
		訪問看護療養費		3	10	68	97
		入院時食事療養費・生活療養費 （標準負担額差額支給）		1	7	1	...
		療養費		4,026	...	28,161	39,155
	移送費		-	.	-	-	
	高額療養費	小計		107	...	9,990	...
		一般分	入院	60	...	6,885	...
			その他	7	...	622	...
		多数該当 負担軽減分	入院	20	...	1,100	...
	その他		20	...	1,383	...	
	特別療養費		2,057	...	23,439	31,422	
	その他の現金給付	小計		2,667	78,030	455,409	...
		傷病手当金		2,656	78,030	454,489	...
埋葬料（費）		10	.	500	...		
出産育児一時金		1	.	420	...		
出産手当金		-	-	-	...		
被扶養者分	被扶養者分合計			46,692	...	552,722	691,688
	医療給付	小計		46,634	72,398	532,832	691,688
		診療費	計	29,118	53,144	407,407	522,780
			入院	399	4,200	162,679	188,420
			入院外 歯科	23,499	38,247	198,570	269,154
				5,220	10,697	46,158	65,206
		(再掲) 義務教育 就学前	計	4,931	8,503	56,987	68,812
			入院	56	333	21,505	24,473
			入院外 歯科	4,415	7,389	31,777	39,707
				460	781	3,705	4,631
		薬剤支給		14,358	(19,229)	90,154	126,122
	(再掲)義務教育就学前		2,896	(4,313)	11,595	14,479	
	入院時食事療養費・生活療養費 （標準負担額差額支給除く）		342	(9,387)	3,929	6,260	
	(再掲)義務教育就学前		46	(580)	230	381	
	家族訪問看護療養費		14	25	209	298	
	(再掲)義務教育就学前		-	-	-	-	
	入院時食事療養費・生活療養費 （標準負担額差額支給）		-	-	-	...	
	家族療養費		1,724	...	13,315	18,370	
	家族移送費		-	.	-	-	
	高額療養費	小計		76	...	4,075	...
一般分		入院	33	...	2,362	...	
		その他	3	...	46	...	
多数該当 負担軽減分		入院	11	...	369	...	
	その他	29	...	1,297	...		
特別療養費		1,344	...	13,745	17,858		
(再掲)義務教育就学前		354	...	2,930	3,668		
その他の現金給付	小計		58	.	19,890	...	
	家族埋葬料		12	.	600	...	
	家族出産育児一時金		46	.	19,290	...	

法第3条第2項被保険者

(総括表)

			件 数	日 数	給 付 費	医 療 費
					千円	千円
高 齡 受 給 者 分	医 療 給 付	合 計	8,609	17,620	159,393	186,696
		診 療 費	5,963	14,289	129,281	148,733
		入 院 費	117	1,665	64,444	68,627
		入 院 外 費	5,014	10,674	53,025	65,608
		歯 科 費	832	1,950	11,812	14,498
		薬 剤 支 給 費	2,537	(3,331)	27,535	34,094
		入院時食事療養費・生活療養費 (標準負担額差額支給除く) (家族)訪問看護療養費 特別療養費	114	(4,082)	1,706	2,779
世 帯 合 算 費	小 計	105	...	6,413	...	
高 額 療 養 費	一 般 分	65	...	2,897	...	
	多 数 該 当 負 担 軽 減 分	40	...	3,516	...	
高 額 医 療 ・ 高 額 介 護 合 算 療 養 費		—	...	—	...	

注1. 「薬剤支給」の「日数」欄の()内は処方箋枚数である。

2. 「入院時食事療養費・生活療養費」の「日数」欄の()内は回数である。

3. 高齢受給者分の「診療費」、「薬剤支給」、「入院時食事療養費・生活療養費(標準負担額差額支給除く)」、「(家族)訪問看護療養費」、「特別療養費」については被保険者分・被扶養者分を合計して高齢受給者分としている。

4. 被保険者分及び被扶養者分の「入院時食事療養費・生活療養費(標準負担額差額支給)」、「(家族)療養費」、「(家族)移送費」、「高額療養費」及び「その他の現金給付」には高齢受給者分が含まれている。

5. 「入院時食事療養費・生活療養費(標準負担額差額支給除く)」の件数は診療費の再掲であり、件数の合計には含まれていない。

6. 保険給付費の諸率

			1000人当たり 件数	1件当たり 日数	1件当たり 金額	1日当たり 金額	1人当たり 金額	給付総額に 対する割合	
総数			7,377.83	...	円 15,799	円 ...	円 116,565	% 100.00	
医療給付費(再掲)			7,224.14	...	円 12,426	円 ...	円 89,768	% 77.01	
被 保 険 者 分	被保険者分合計		17,878	65.25	
	医療給付	小計	12,277	43.22	
		診療費	計	4,085.21	2.28	14,854	6,528	60,681	32.34
			入院	53.72	10.36	435,676	42,034	23,406	12.47
			入院外	3,221.36	2.13	8,851	4,161	28,514	15.20
			歯科	810.13	2.33	10,814	4,645	8,761	4.67
		薬剤支給	計	1,958.30	(1.26)	7,288	(5,775)	14,273	7.61
			入院時食事療養費・生活療養費 (標準負担額差額支給除く)	50.37	(25.94)	10,853	(418)	547	0.29
			訪問看護療養費	0.27	3.33	22,528	6,759	6	0.00
			入院時食事療養費・生活療養費 (標準負担額差額支給)	0.08	7.00	750	107	0	0.00
			療養費	341.64	...	6,995	...	2,390	1.36
			移送費	-	...	-	...	-	-
		高額療養費	小計	9.08	...	93,366	...	848	0.48
	一般分		入院	5.09	...	114,754	...	584	0.33
			その他	0.59	...	88,794	...	53	0.03
	多数該当 負担軽減分		入院	1.70	...	55,002	...	93	0.05
			その他	1.70	...	69,168	...	117	0.07
	特別療養費	174.55	...	11,395	...	1,989	1.13		
	その他 の現金 給付	小計	226.32	...	170,757	...	38,645	22.03	
		傷病手当金	225.38	29.38	171,118	5,825	38,567	21.98	
		埋葬料(費)	0.85	...	50,000	...	42	0.02	
		出産育児一時金	0.08	...	420,000	...	36	0.02	
		出産手当金	-	...	-	...	-	-	
被 扶 養 者 分	被扶養者分合計		11,838	26.73	
	医療給付	小計	11,426	25.77	
		診療費	計	5,100.96	1.83	13,992	7,666	71,371	19.70
			入院	69.90	10.53	407,717	38,733	28,499	7.87
			入院外	4,116.61	1.63	8,450	5,192	34,786	9.60
			歯科	914.45	2.05	8,843	4,315	8,086	2.23
		(再掲)義務教育 就学前	計	8,793.58	1.72	11,557	6,702	101,627	2.76
			入院	99.87	5.95	384,026	64,581	38,351	1.04
			入院外	7,873.38	1.67	7,197	4,301	56,668	1.54
			歯科	820.33	1.70	8,054	4,744	6,607	0.18
		薬剤支給	計	2,515.27	(1.34)	6,279	(4,688)	15,793	4.36
			(再掲)義務教育就学前	5,164.51	(1.49)	4,004	(2,688)	20,677	0.56
		入院時食事療養費・生活療養費 (標準負担額差額支給除く)	計	59.91	(27.45)	11,487	(419)	688	0.19
	(再掲)義務教育就学前		82.03	(12.61)	5,002	(397)	410	0.01	
	家族訪問看護療養費		2.45	1.79	14,920	8,355	37	0.01	
	(再掲)義務教育就学前		-	-	-	-	-	-	
	入院時食事療養費・生活療養費 (標準負担額差額支給)	計	-	-	-	-	-	-	
		家族療養費	289.61	...	7,723	...	2,237	0.64	
	家族移送費	-	...	-	...	-	-		
	高額療養費	小計	12.77	...	53,613	...	684	0.20	
		一般分	入院	5.54	...	71,572	...	397	0.11
			その他	0.50	...	15,406	...	8	0.00
		多数該当 負担軽減分	入院	1.85	...	33,559	...	62	0.02
その他	4.87		...	44,736	...	218	0.06		
特別療養費	計	225.77	...	10,227	...	2,309	0.66		
	(再掲)義務教育就学前	631.30	...	8,276	...	5,225	0.14		
その他 の現金 給付	小計	9.74	...	342,931	...	3,341	0.96		
	家族埋葬料	2.02	...	50,000	...	101	0.03		
	家族出産育児一時金	7.73	...	419,348	...	3,240	0.93		

法第3条第2項被保険者

(総括表)

			1000人当たり 件数	1件当たり 日数	1件当たり 金額	1日当たり 金額	1人当たり 金額	給付総額に 対する割合
高 齢 受 給 者 分	医 療 給 付	合 計	8,525.87	・	円 18,515	円 ・	円 157,854	% 7.71
		計	5,905.42	2.40	21,680	9,048	128,032	6.25
		診 療 費	115.87	14.23	550,803	38,705	63,822	3.12
		入 院 外	4,965.59	2.13	10,575	4,968	52,513	2.56
		入 院 内	823.97	2.34	14,197	6,057	11,698	0.57
		歯 科						
		薬 剤 支 給	2,512.50	(1.31)	10,853	(8,266)	27,269	1.33
		入院時食事療養費・生活療養費 (標準負担額差額支給除く)	112.90	(35.81)	14,964	(418)	1,689	0.08
		(家族)訪問看護療養費	—	—	—	—	—	—
		特別療養費	107.95	…	7,995	…	863	0.04
世 帯 合 算 療 養 費	小 計	5.92	…	61,076	…	362	0.31	
	一 般 分	3.66	…	44,566	…	163	0.14	
	多 数 該 当 負 担 軽 減 分	2.26	…	87,903	…	198	0.17	
高 額 医 療 ・ 高 額 介 護 合 算 療 養 費			—	…	—	…	—	—

注1. 「1000人当たり件数」及び「1人当たり金額」を算出するのに用いた年度平均加入者数は以下のとおりである。

- ①被扶養者分の義務教育就学前の項目は義務教育就学前の被扶養者数
- ②被保険者分及び被扶養者分の「診療費」、「薬剤支給」、「入院時食事療養費・生活療養費（標準負担額差額支給除く）」、「（家族）訪問看護療養費」の項目は70歳未満の被保険者数及び被扶養者数
- ③被保険者分及び被扶養者分の「入院時食事療養費・生活療養費（標準負担額差額支給）」、「（家族）療養費」、「（家族）移送費」、「高額療養費」の項目は被保険者総数及び被扶養者総数
- ④「世帯合算高額療養費」及び「高額医療・高額介護合算療養費」の項目は加入者数総数
- ⑤高齢受給者分は高齢受給者の加入者数
- ⑥被保険者分及び被扶養者分の「その他の現金給付」の項目は被保険者総数及び被扶養者総数

<年度平均加入者数>

(単位：人)

	70歳未満		高齢受給者	総数
		(再掲) 義務教育就学前		
被保険者数	11,019	…	765	11,784
被扶養者数	5,708	561	245	5,953
加入者数	16,728	…	1,010	17,737

2. 被保険者分及び被扶養者分の「入院時食事療養費・生活療養費（標準負担額差額支給）」、「（家族）療養費」、「（家族）移送費」、「高額療養費」及び「その他の現金給付」には高齢受給者分が含まれている。
3. 「入院時食事療養費・生活療養費（標準負担額差額支給除く）」の件数は診療費の再掲であり、件数の合計には含まれていない。
4. 「薬剤支給」の「1件当たり日数」欄並びに「1日当たり金額」欄の（ ）内はそれぞれ「1件当たり枚数」と「1枚当たり金額」である。
5. 「入院時食事療養費・生活療養費」の「1件当たり日数」欄並びに「1日当たり金額」欄の（ ）内はそれぞれ「1件当たり回数」と「1回当たり金額」である。

7. 年度別収支状況

区 分		平成13年度	平成14年度	平成15年度	平成16年度	平成17年度
収	総 額	千円 919,899,106	千円 914,049,700	千円 911,619,616	千円 911,155,487	千円 911,680,599
	保 険 料	6,830,934	5,707,228	4,659,083	4,650,659	4,384,633
	健康保険印紙 納付金収入	5,849,910	4,853,862	3,828,216	3,839,249	3,609,908
	保険料収入	981,025	853,366	830,866	811,410	774,725
	国庫負担金	9,968,015	4,736,013	3,411,710	3,553,235	4,563,808
	給付費	9,572,063	4,346,817	3,129,229	3,326,138	4,361,581
	印紙売りさばき 手数料補てん	395,952	389,196	282,481	227,097	202,227
	日雇拋出金	203,776	739,407	743,479	160,549	1,711
	借入金	902,724,742	902,724,742	902,724,742	902,724,742	902,724,742
	その他	171,638	142,311	80,602	66,302	5,705
支	総 額	918,242,435	915,284,147	913,153,657	914,248,683	913,926,947
	保険給付費	7,171,298	6,173,797	3,949,871	3,621,028	3,475,756
	老人保健拋出金	1,874,805	1,791,471	1,477,312	962,988	727,135
	前期高齢者納付金	・	・	・	・	・
	後期高齢者支援金	・	・	・	・	・
	病床転換支援金	・	・	・	・	・
	介護納付金	1,075,797	566,478	418,928	679,066	832,535
	業務取扱費等	13,097	13,097	13,097	13,097	13,097
	借入金償還金	902,724,742	902,724,742	902,724,742	902,724,742	902,724,742
	その他	5,382,696	4,014,561	4,569,707	6,247,762	6,153,681
収支差引過不足	1,656,671	△1,234,447	△1,534,041	△3,093,196	△2,246,348	

- 注1. 各項目の数値は四捨五入しているため、計として表記している数値と各項目の合計とは一致しない場合がある。
 2. 「郵政事業特別会計より受入」は、平成15年度より「健康保険印紙納付金収入」となった。
 3. 平成19年度以前は政府管掌健康保険（法第3条第2項被保険者分）に係るものであり、平成20年度は政府管掌健康保険
 ある。また、平成21年度より、全国健康保険協会管掌健康保険（法第3条第2項被保険者分）に係るものである。
 4. 「保健事業費」は、平成20年度より「業務取扱費等」となった。

8. 年度別適用状況(年度平均)

区 分		平成13年度	平成14年度	平成15年度	平成16年度	平成17年度
健康保険印紙購入通帳数		3,056	2,773	2,513	2,288	2,102
有効被保 険者手帳 所有者数	計	29,137	24,242	20,196	18,228	16,048
	男 子	20,587	17,702	15,022	13,425	11,960
	女 子	8,549	6,540	5,174	4,803	4,088
平均標準賃金日額(円)		12,744	12,600	12,337	12,274	12,446

- 注1. 4～3月の平均であり、「7. 年度別収支状況」とは対象期間が一致しない。
 2. 「平均標準賃金日額」は、健康保険印紙受払等報告書によるものである。

平成18年度	平成19年度	平成20年度	平成21年度	平成22年度	平成23年度
千円	千円	千円	千円	千円	千円
913,006,293	921,301,080	921,715,601	917,168,726	909,147,156	910,844,344
4,110,111	3,316,576	2,988,711	2,837,782	3,311,350	3,366,528
3,379,401	2,624,319	2,505,196	2,316,435	2,664,840	2,702,560
730,710	692,257	483,515	521,346	646,510	663,967
5,878,915	15,085,457	15,643,818	11,297,922	3,021,888	4,549,030
5,703,541	14,923,806	15,507,119	11,173,882	2,894,029	4,412,196
175,374	161,651	136,699	124,040	127,859	136,834
289,516	171,115	357,462	51	—	—
902,724,742	902,724,742	902,724,742	902,724,742	902,724,742	902,724,742
3,010	3,190	868	308,230	89,176	204,044
918,922,822	918,122,034	915,165,371	912,582,563	909,907,902	910,538,432
3,207,568	3,199,442	2,015,057	1,971,630	2,062,400	2,085,005
889,593	785,145	250	45	39	37
・	・	50,308	62,131	83	73
・	・	863,941	771,462	446,010	735,737
・	・	561	628	—	—
580,355	495,934	207,192	106,826	399,217	579,454
13,097	13,097	13,097	13,097	13,097	13,097
902,724,742	902,724,742	902,724,742	902,724,742	902,724,742	902,724,742
11,507,467	10,903,675	9,290,224	6,932,002	4,262,314	4,400,287
△5,916,529	3,179,046	6,550,230	4,586,163	△760,746	305,912

(法第3条第2項被保険者分) と全国健康保険協会管掌健康保険 (法第3条第2項被保険者分) とを一体的に通算したもので

平成18年度	平成19年度	平成20年度	平成21年度	平成22年度	平成23年度
1,948	1,735	1,620	1,494	1,365	1,217
14,203	11,745	10,588	11,242	11,529	11,784
10,845	9,426	8,711	9,226	9,587	10,037
3,358	2,320	1,877	2,017	1,942	1,748
12,599	12,981	12,963	12,672	12,958	13,295

介 護 保 険

年度別適用状況（介護保険第2号被保険者）

1. 全国健康保険協会管掌健康保険

（年度末現在）

		平成19年度		平成20年度		平成21年度		平成22年度		平成23年度	
			対前年度末 (%)		対前年度末 (%)		対前年度末 (%)		対前年度末 (%)		対前年度末 (%)
被保険者数	総数	9,839,899	2.1	9,968,888	1.3	10,069,522	1.0	10,213,100	1.4	10,329,517	1.1
	男子	6,203,267	1.6	6,266,035	1.0	6,318,100	0.8	6,391,048	1.2	6,442,030	0.8
	女子	3,636,632	3.0	3,702,853	1.8	3,751,422	1.3	3,822,052	1.9	3,887,487	1.7
被扶養者数	総数	3,263,173	0.9	3,310,140	1.4	3,360,535	1.5	3,374,624	0.4	3,359,315	△ 0.5
	男子	123,397	7.3	128,583	4.2	142,363	10.7	151,918	6.7	155,907	2.6
	女子	3,139,776	0.6	3,181,557	1.3	3,218,172	1.2	3,222,706	0.1	3,203,408	△ 0.6
標準報酬月額 の平均（円）	計	315,883	0.7	314,064	△ 0.6	303,737	△ 3.3	302,375	△ 0.4	300,716	△ 0.5
	男子	368,196	0.9	365,056	△ 0.9	350,557	△ 4.0	348,432	△ 0.6	346,152	△ 0.7
	女子	226,650	0.6	227,775	0.5	224,884	△ 1.3	225,361	0.2	225,424	0.0

注 平成20年9月以前は、政府管掌健康保険（一般分）に係る数値である。

2. 全国健康保険協会管掌健康保険（法第3条第2項被保険者）

（年度末現在）

		平成19年度		平成20年度		平成21年度		平成22年度		平成23年度	
			対前年度末 (%)		対前年度末 (%)		対前年度末 (%)		対前年度末 (%)		対前年度末 (%)
被保険者数	総数	7,326	△ 22.3	7,123	△ 2.8	7,356	3.3	7,454	1.3	7,195	△ 3.5
	男子	6,033	△ 15.1	5,815	△ 3.6	6,018	3.5	6,177	2.6	6,143	△ 0.6
	女子	1,293	△ 44.2	1,308	1.2	1,338	2.3	1,277	△ 4.6	1,052	△ 17.6
被扶養者数	総数	1,826	△ 22.0	1,699	△ 7.0	1,722	1.4	1,763	2.4	1,686	△ 4.4
	男子	173	△ 30.2	124	△ 28.3	128	3.2	136	6.3	115	△ 15.4
	女子	1,653	△ 21.1	1,575	△ 4.7	1,594	1.2	1,627	2.1	1,571	△ 3.4
平均標準賃金日額（円）		13,598	3.8	13,357	△ 1.8	13,097	△ 1.9	13,702	4.6	13,968	1.9

注 平成20年9月以前は、政府管掌健康保険（法第3条第2項被保険者分）に係る数値である。

全 国 編

全国健康保険協会管掌健康保険

注 平成20年9月以前は、政府管掌健康保険(一般)に係る数値である。

目 次

第1表	適用状況	38
第2表	賞与支払状況	41
第3表	標準報酬月額別被保険者数	42
第4表	年間標準賞与額別被保険者数	46
第5表	被保険者数・被扶養者数及び扶養率	52
第6表	被保険者数・被扶養者数年齢別内訳	53
第7表	保険料徴収状況	55
第8表	保険給付費・医療費の状況	56
第9表	保険給付費・医療費の諸率	96
第10表	特定疾病療養受療証交付数	114
第11表	限度額適用・標準負担額減額認定証、限度額適用認定証交付状況	
(1)	限度額適用・標準負担額減額認定証交付状況	115
(2)	限度額適用認定証交付状況	116

第1表 適用

協会管掌健康保険

年度別 月別	事業所数			被		
	総数	任意適用 (再掲)	育児休業あり (再掲)	総数		
				計	育児休業 (再掲)	男子
平成13年度	1,522,868	116,801	19,686	19,124,131	31,180	12,026,592
平成14年度	1,496,270	113,203	20,665	18,811,690	33,641	11,869,125
平成15年度	1,488,205	110,166	22,211	18,815,485	36,573	11,841,254
平成16年度	1,498,226	108,676	24,414	18,930,749	40,133	11,909,632
平成17年度	1,515,290	108,033	28,327	19,156,318	47,251	12,009,883
平成18年度	1,548,534	77,629	31,570	19,501,172	53,551	12,201,423
平成19年度	1,582,047	80,701	35,576	19,806,788	61,196	12,345,881
平成20年度	1,607,489	83,261	39,128	19,495,640	68,817	12,084,367
平成21年度	1,624,549	84,849	41,713	19,517,489	75,550	12,070,292
平成22年度	1,622,704	83,757	45,168	19,580,094	83,864	12,063,997
平成22年4月	1,629,211	85,172	40,013	19,690,205	71,568	12,155,914
5月	1,631,211	85,411	36,788	19,719,494	64,509	12,159,605
6月	1,633,022	85,573	36,871	19,728,302	64,572	12,158,832
7月	1,634,246	85,624	37,447	19,723,699	65,910	12,156,005
8月	1,635,494	85,687	38,607	19,698,180	68,721	12,143,435
9月	1,636,502	85,804	39,509	19,698,462	70,677	12,139,151
10月	1,635,553	85,670	40,027	19,681,364	71,517	12,130,694
11月	1,631,389	85,164	40,905	19,689,485	73,603	12,132,860
12月	1,628,621	84,618	42,068	19,698,179	76,162	12,129,220
平成23年1月	1,627,548	84,300	43,414	19,653,876	79,663	12,105,627
2月	1,625,190	84,045	44,021	19,628,498	81,140	12,091,426
3月	1,622,704	83,757	45,168	19,580,094	83,864	12,063,997
平成23年度	1,621,100	82,849	47,868	19,630,946	91,231	12,054,056
平成23年4月	1,625,511	83,989	43,226	19,697,015	79,444	12,118,057
5月	1,624,549	83,941	39,789	19,717,829	71,301	12,120,438
6月	1,623,919	83,801	39,924	19,727,821	71,596	12,119,967
7月	1,624,761	83,756	40,395	19,730,260	72,747	12,120,387
8月	1,625,266	83,764	41,546	19,714,700	75,684	12,115,054
9月	1,625,434	83,788	42,320	19,713,632	77,588	12,108,186
10月	1,625,857	83,838	42,815	19,710,853	78,711	12,103,724
11月	1,625,137	83,714	43,682	19,717,971	80,746	12,105,956
12月	1,623,653	83,459	44,666	19,722,436	83,179	12,106,837
平成24年1月	1,623,283	83,236	45,955	19,681,408	86,601	12,085,143
2月	1,622,337	83,015	46,770	19,674,806	88,652	12,083,067
3月	1,621,100	82,849	47,868	19,630,946	91,231	12,054,056

協会管掌健康保険

(全国編)

状 況

(年度末・月末現在)

保 險 者 数						
女 子	強 制 適 用			任 意 適 用		
	計	男 子	女 子	計	男 子	女 子
7,097,539	17,921,466	11,226,974	6,694,492	566,723	313,224	253,499
6,942,565	17,658,329	11,083,039	6,575,290	534,367	300,831	233,536
6,974,231	17,748,884	11,110,914	6,637,970	512,848	287,417	225,431
7,021,117	17,929,973	11,233,050	6,696,923	501,940	281,230	220,710
7,146,435	18,185,414	11,361,260	6,824,154	498,692	277,445	221,247
7,299,749	18,837,296	11,743,734	7,093,562	210,745	101,549	109,196
7,460,907	19,158,954	11,901,464	7,257,490	217,261	103,518	113,743
7,411,273	18,813,028	11,613,595	7,199,433	221,105	103,726	117,379
7,447,197	18,772,314	11,547,144	7,225,170	224,873	104,652	120,221
7,516,097	18,945,903	11,625,119	7,320,784	228,237	105,535	122,702
7,534,291	18,974,016	11,655,722	7,318,294	226,785	105,174	121,611
7,559,889	19,026,890	11,677,183	7,349,707	228,361	105,879	122,482
7,569,470	19,053,400	11,689,829	7,363,571	229,010	106,053	122,957
7,567,694	19,059,464	11,695,193	7,364,271	229,339	106,201	123,138
7,554,745	19,039,457	11,687,672	7,351,785	229,257	106,195	123,062
7,559,311	19,046,042	11,687,228	7,358,814	229,418	106,275	123,143
7,550,670	19,033,570	11,682,198	7,351,372	229,623	106,368	123,255
7,556,625	19,042,431	11,685,248	7,357,183	229,932	106,455	123,477
7,568,959	19,055,981	11,684,976	7,371,005	230,179	106,490	123,689
7,548,249	19,007,727	11,657,971	7,349,756	229,218	106,081	123,137
7,537,072	18,988,945	11,648,597	7,340,348	228,899	105,938	122,961
7,516,097	18,945,903	11,625,119	7,320,784	228,237	105,535	122,702
7,576,890	19,048,714	11,658,091	7,390,623	228,363	105,226	123,137
7,578,958	19,080,062	11,695,696	7,384,366	229,022	105,686	123,336
7,597,391	19,111,570	11,706,675	7,404,895	229,701	105,864	123,837
7,607,854	19,131,595	11,713,994	7,417,601	229,715	105,839	123,876
7,609,873	19,139,368	11,719,053	7,420,315	230,202	106,089	124,113
7,599,646	19,125,319	11,715,975	7,409,344	230,265	106,158	124,107
7,605,446	19,128,700	11,711,815	7,416,885	230,416	106,334	124,082
7,607,129	19,126,563	11,708,146	7,418,417	230,682	106,378	124,304
7,612,015	19,136,134	11,712,057	7,424,077	230,744	106,364	124,380
7,615,599	19,143,287	11,714,751	7,428,536	230,588	106,245	124,343
7,596,265	19,096,056	11,687,922	7,408,134	229,705	105,932	123,773
7,591,739	19,091,304	11,686,684	7,404,620	229,138	105,561	123,577
7,576,890	19,048,714	11,658,091	7,390,623	228,363	105,226	123,137

協会管掌健康保険

(全国編)

第1表 (続) 適用状況

協会管掌健康保険

(年度末・月末現在)

年度別 月別	被 保 険 者 数			標 準 報 酬 月 額 の 平 均		
	任 意 継 続 適 用					
	計	男 子	女 子	平 均	男 子	女 子
平成13年度	635,942	486,394	149,548	289,250	332,502	215,960
平成14年度	618,994	485,255	133,739	286,186	327,605	215,374
平成15年度	553,753	442,923	110,830	284,274	325,133	214,902
平成16年度	498,836	395,352	103,484	283,624	323,906	215,295
平成17年度	472,212	371,178	101,034	283,466	323,640	215,952
平成18年度	453,131	356,140	96,991	283,218	323,219	216,358
平成19年度	430,573	340,899	89,674	285,468	326,415	217,711
平成20年度	461,507	367,046	94,461	285,384	326,108	218,983
平成21年度	520,302	418,496	101,806	276,892	314,147	216,510
平成22年度	405,954	333,343	72,611	276,392	313,510	216,816
平成22年4月	489,404	395,018	94,386	275,334	312,457	215,440
5月	464,243	376,543	87,700	274,747	311,831	215,099
6月	445,892	362,950	82,942	274,207	311,215	214,761
7月	434,896	354,611	80,285	274,464	311,463	215,032
8月	429,466	349,568	79,898	274,882	311,921	215,347
9月	423,002	345,648	77,354	278,275	315,673	218,221
10月	418,171	342,128	76,043	277,861	315,204	217,867
11月	417,122	341,157	75,965	277,460	314,740	217,604
12月	412,019	337,754	74,265	277,060	314,311	217,365
平成23年1月	416,931	341,575	75,356	276,834	314,034	217,174
2月	410,654	336,891	73,763	276,591	313,747	216,984
3月	405,954	333,343	72,611	276,392	313,510	216,816
平成23年度	353,869	290,739	63,130	275,151	311,830	216,798
平成23年4月	387,931	316,675	71,256	275,012	312,013	215,852
5月	376,558	307,899	68,659	274,501	311,450	215,556
6月	366,511	300,134	66,377	273,964	310,843	215,212
7月	360,690	295,245	65,445	274,079	310,927	215,390
8月	359,116	292,921	66,195	274,287	311,085	215,627
9月	354,516	290,037	64,479	276,543	313,418	217,836
10月	353,608	289,200	64,408	276,259	313,127	217,599
11月	351,093	287,535	63,558	275,980	312,810	217,406
12月	348,561	285,841	62,720	275,717	312,495	217,250
平成24年1月	355,647	291,289	64,358	275,571	312,311	217,119
2月	354,364	290,822	63,542	275,374	312,064	216,978
3月	353,869	290,739	63,130	275,151	311,830	216,798

協会管掌健康保険

(全国編)

第2表 賞与支払状況

協会管掌健康保険

(年度累計)

年度別 月別	被 保 険 者 数				標準賞与額の平均		
	計	育児休業(再掲)	男 子	女 子	平 均	男 子	女 子
					円	円	円
平成13年度
平成14年度
平成15年度	26,883,012	28,660	16,521,987	10,361,025	316,990	355,367	255,794
平成16年度	27,368,204	32,096	16,861,355	10,506,849	314,863	353,162	253,401
平成17年度	27,345,597	34,442	16,889,882	10,455,715	318,303	356,857	256,025
平成18年度	27,352,255	37,954	16,927,302	10,424,953	321,050	360,109	257,628
平成19年度	27,427,444	42,070	16,934,760	10,492,684	323,395	363,542	258,599
平成20年度	26,553,900	42,578	16,307,785	10,246,115	318,119	355,370	258,829
平成21年度	25,430,316	48,100	15,305,702	10,124,614	295,266	326,040	248,745
平成22年度	26,100,352	55,226	15,605,873	10,494,479	294,767	327,843	245,581
平成22年4月	963,085	2,832	532,016	431,069	166,470	210,594	112,012
5月	416,176	925	257,903	158,273	191,499	231,744	125,919
6月	1,341,732	3,062	765,806	575,926	357,186	415,398	279,782
7月	5,429,541	12,969	3,108,360	2,321,181	328,518	376,855	263,790
8月	3,989,147	6,835	2,513,973	1,475,174	245,643	268,307	207,019
9月	937,782	1,148	616,135	321,647	202,353	219,562	169,390
10月	394,367	591	249,569	144,798	190,765	219,425	141,367
11月	299,749	398	191,576	108,173	174,592	201,936	126,166
12月	5,172,262	11,883	3,078,787	2,093,475	369,394	413,966	303,844
平成23年1月	5,838,344	11,837	3,511,863	2,326,481	288,560	308,026	259,175
2月	775,567	1,414	480,514	295,053	246,585	259,465	225,608
3月	542,600	1,332	299,371	243,229	196,754	236,412	147,943
平成23年度	26,109,604	59,083	15,620,499	10,489,105	297,633	331,297	247,500
平成23年4月	928,467	3,488	511,368	417,099	180,488	224,826	126,130
5月	429,358	1,097	266,906	162,452	197,083	235,645	133,726
6月	1,383,924	3,456	788,786	595,138	358,830	419,041	279,026
7月	5,318,800	14,007	3,024,436	2,294,364	333,163	384,232	265,843
8月	4,103,132	7,168	2,605,154	1,497,978	245,058	267,452	206,111
9月	882,098	1,175	580,360	301,738	205,487	222,958	171,884
10月	407,642	586	264,385	143,257	194,182	221,985	142,871
11月	297,243	390	191,895	105,348	183,792	211,670	133,011
12月	5,402,390	13,146	3,212,579	2,189,811	369,544	414,039	304,268
平成24年1月	5,654,666	11,686	3,408,011	2,246,655	289,926	309,600	260,083
2月	791,885	1,474	487,448	304,437	246,483	263,680	218,948
3月	509,999	1,410	279,171	230,828	193,450	233,892	144,538

協会管掌健康保険

(全国編)

第3表 標準報酬

協会管掌健康保険（総数）

（年度末現在）

標準報酬月額	平成19年度		平成20年度		平成21年度		平成22年度		平成23年度	
	被保険者数	割合	被保険者数	割合	被保険者数	割合	被保険者数	割合	被保険者数	割合
総数	19,806,788	100.00	19,495,640	100.00	19,517,489	100.00	19,580,094	100.00	19,630,946	100.00
円		%		%		%		%		%
58,000	59,412	0.30	48,880	0.25	62,312	0.32	71,799	0.37	83,946	0.43
68,000	16,315	0.08	14,780	0.08	18,102	0.09	18,933	0.10	20,007	0.10
78,000	50,206	0.25	44,051	0.23	51,362	0.26	52,424	0.27	54,111	0.28
88,000	61,311	0.31	54,514	0.28	62,087	0.32	58,974	0.30	58,267	0.30
98,000	326,745	1.65	274,794	1.41	289,420	1.48	284,737	1.45	282,912	1.44
小計	513,989	2.60	437,019	2.24	483,283	2.48	486,867	2.49	499,243	2.54
104,000	85,842	0.43	78,565	0.40	87,949	0.45	84,441	0.43	83,082	0.42
110,000	157,872	0.80	146,721	0.75	161,929	0.83	158,850	0.81	153,798	0.78
118,000	282,889	1.43	269,337	1.38	292,057	1.50	293,077	1.50	286,866	1.46
126,000	305,606	1.54	299,427	1.54	325,248	1.67	327,987	1.68	329,792	1.68
134,000	414,215	2.09	403,347	2.07	429,621	2.20	430,969	2.20	436,548	2.22
小計	1,246,424	6.29	1,197,397	6.14	1,296,804	6.64	1,295,324	6.62	1,290,086	6.57
142,000	462,831	2.34	450,229	2.31	479,105	2.45	483,248	2.47	495,073	2.52
150,000	726,965	3.67	701,189	3.60	737,124	3.78	742,821	3.79	757,170	3.86
160,000	695,057	3.51	680,865	3.49	720,078	3.69	723,781	3.70	745,400	3.80
170,000	723,229	3.65	706,945	3.63	744,618	3.82	746,649	3.81	761,737	3.88
180,000	790,923	3.99	776,295	3.98	816,946	4.19	821,433	4.20	837,952	4.27
小計	3,399,005	17.16	3,315,523	17.01	3,497,871	17.92	3,517,932	17.97	3,597,332	18.32
190,000	730,369	3.69	721,177	3.70	759,711	3.89	759,630	3.88	774,661	3.95
200,000	1,350,019	6.82	1,330,810	6.83	1,390,458	7.12	1,389,706	7.10	1,403,894	7.15
220,000	1,458,236	7.36	1,460,291	7.49	1,516,894	7.77	1,522,711	7.78	1,534,148	7.81
240,000	1,367,306	6.90	1,376,060	7.06	1,418,110	7.27	1,421,303	7.26	1,424,750	7.26
260,000	1,390,421	7.02	1,392,311	7.14	1,406,991	7.21	1,413,547	7.22	1,412,509	7.20
小計	6,296,351	31.79	6,280,649	32.22	6,492,164	33.26	6,506,897	33.23	6,549,962	33.37
280,000	1,292,539	6.53	1,312,494	6.73	1,324,794	6.79	1,280,149	6.54	1,260,890	6.42
300,000	1,157,739	5.85	1,148,914	5.89	1,117,626	5.73	1,130,088	5.77	1,122,548	5.72
320,000	858,220	4.33	856,982	4.40	818,661	4.19	834,448	4.26	830,516	4.23
340,000	719,343	3.63	719,001	3.69	675,211	3.46	690,099	3.52	687,620	3.50
360,000	692,589	3.50	685,919	3.52	634,496	3.25	649,154	3.32	643,644	3.28
小計	4,720,430	23.83	4,723,310	24.23	4,570,788	23.42	4,583,938	23.41	4,545,218	23.15
380,000	623,173	3.15	622,314	3.19	564,220	2.89	580,504	2.96	576,104	2.93
410,000	675,066	3.41	664,550	3.41	598,208	3.06	611,122	3.12	604,161	3.08
440,000	446,455	2.25	442,514	2.27	392,120	2.01	398,364	2.03	394,160	2.01
470,000	295,962	1.49	291,826	1.50	254,976	1.31	259,573	1.33	254,688	1.30
500,000	330,436	1.67	317,070	1.63	283,706	1.45	281,325	1.44	275,391	1.40
小計	2,371,092	11.97	2,338,274	11.99	2,093,230	10.72	2,130,888	10.88	2,104,504	10.72
530,000	155,355	0.78	152,101	0.78	132,643	0.68	132,791	0.68	130,630	0.67
560,000	131,595	0.66	127,650	0.65	112,842	0.58	112,719	0.58	110,689	0.56
590,000	145,890	0.74	139,261	0.71	125,914	0.65	121,804	0.62	119,247	0.61
620,000	68,064	0.34	66,440	0.34	59,538	0.31	58,373	0.30	57,576	0.29
650,000	66,064	0.33	63,625	0.33	57,795	0.30	55,861	0.29	54,916	0.28
小計	566,968	2.86	549,077	2.82	488,732	2.50	481,548	2.46	473,058	2.41
680,000	39,071	0.20	37,900	0.19	34,702	0.18	33,776	0.17	33,281	0.17
710,000	85,673	0.43	79,654	0.41	73,532	0.38	70,914	0.36	69,702	0.36
750,000	46,475	0.23	44,871	0.23	41,459	0.21	40,297	0.21	39,862	0.20
790,000	68,649	0.35	64,954	0.33	59,498	0.30	56,811	0.29	56,123	0.29
830,000	39,011	0.20	37,367	0.19	34,347	0.18	33,319	0.17	32,477	0.17
小計	278,879	1.41	264,746	1.36	243,538	1.25	235,117	1.20	231,445	1.18
880,000	41,832	0.21	40,019	0.21	36,858	0.19	35,738	0.18	34,812	0.18
930,000	23,884	0.12	22,741	0.12	20,889	0.11	20,259	0.10	19,765	0.10
980,000	72,484	0.37	64,317	0.33	57,241	0.29	55,126	0.28	54,302	0.28
1,030,000	20,216	0.10	19,338	0.10	17,839	0.09	17,121	0.09	16,804	0.09
1,090,000	25,018	0.13	23,917	0.12	21,695	0.11	20,891	0.11	20,814	0.11
小計	183,434	0.93	170,332	0.87	154,522	0.79	149,135	0.76	146,497	0.75
1,150,000	14,049	0.07	13,369	0.07	12,434	0.06	12,336	0.06	12,145	0.06
1,210,000	216,167	1.09	205,944	1.06	184,123	0.94	180,112	0.92	181,456	0.92
小計	230,216	1.16	219,313	1.12	196,557	1.01	192,448	0.98	193,601	0.99

注 任意継続被保険者を含む。

月額別被保険者数

協会管掌健康保険（男子）

（年度末現在）

標準報酬月額	平成19年度		平成20年度		平成21年度		平成22年度		平成23年度	
	被保険者数	割合	被保険者数	割合	被保険者数	割合	被保険者数	割合	被保険者数	割合
総数	12,345,881	100.00	12,084,367	100.00	12,070,292	100.00	12,063,997	100.00	12,054,056	100.00
円		%		%		%		%		%
58,000	34,934	0.28	29,181	0.24	37,989	0.31	44,762	0.37	52,976	0.44
68,000	7,839	0.06	7,169	0.06	9,273	0.08	10,178	0.08	10,881	0.09
78,000	19,688	0.16	17,332	0.14	21,407	0.18	22,936	0.19	24,472	0.20
88,000	20,801	0.17	18,391	0.15	21,706	0.18	21,636	0.18	22,123	0.18
98,000	173,606	1.41	143,783	1.19	153,894	1.27	155,407	1.29	156,385	1.30
小計	256,868	2.08	215,856	1.79	244,269	2.02	254,919	2.11	266,837	2.21
104,000	21,761	0.18	19,749	0.16	23,765	0.20	24,186	0.20	24,351	0.20
110,000	38,722	0.31	35,494	0.29	42,312	0.35	42,728	0.35	42,338	0.35
118,000	76,500	0.62	72,026	0.60	83,154	0.69	85,337	0.71	85,058	0.71
126,000	69,057	0.56	68,739	0.57	81,782	0.68	85,265	0.71	86,601	0.72
134,000	102,392	0.83	100,505	0.83	118,430	0.98	122,528	1.02	125,021	1.04
小計	308,432	2.50	296,513	2.45	349,443	2.90	360,044	2.98	363,369	3.01
142,000	116,248	0.94	113,536	0.94	134,225	1.11	137,684	1.14	143,704	1.19
150,000	249,385	2.02	239,276	1.98	271,068	2.25	275,443	2.28	282,242	2.34
160,000	221,419	1.79	215,696	1.78	249,804	2.07	251,297	2.08	260,704	2.16
170,000	256,637	2.08	246,876	2.04	282,842	2.34	281,864	2.34	290,587	2.41
180,000	323,809	2.62	312,921	2.59	354,460	2.94	352,737	2.92	363,065	3.01
小計	1,167,498	9.46	1,128,305	9.34	1,292,399	10.71	1,299,025	10.77	1,340,302	11.12
190,000	312,188	2.53	303,473	2.51	340,558	2.82	334,000	2.77	343,964	2.85
200,000	696,320	5.64	674,116	5.58	735,307	6.09	725,081	6.01	735,334	6.10
220,000	823,299	6.67	809,803	6.70	870,554	7.21	856,496	7.10	863,421	7.16
240,000	875,419	7.09	866,929	7.17	911,647	7.55	899,510	7.46	898,875	7.46
260,000	977,316	7.92	967,650	8.01	988,320	8.19	983,392	8.15	979,093	8.12
小計	3,684,542	29.84	3,621,971	29.97	3,846,386	31.87	3,798,479	31.49	3,820,687	31.70
280,000	990,578	8.02	998,442	8.26	1,012,555	8.39	966,650	8.01	943,039	7.82
300,000	891,581	7.22	879,215	7.28	854,534	7.08	862,876	7.15	854,450	7.09
320,000	697,121	5.65	690,669	5.72	654,588	5.42	666,784	5.53	661,382	5.49
340,000	599,849	4.86	595,316	4.93	553,568	4.59	566,066	4.69	561,523	4.66
360,000	582,770	4.72	574,668	4.76	525,395	4.35	538,068	4.46	532,560	4.42
小計	3,761,899	30.47	3,738,310	30.94	3,600,640	29.83	3,600,444	29.84	3,552,954	29.48
380,000	539,703	4.37	535,756	4.43	478,334	3.96	492,990	4.09	487,270	4.04
410,000	579,717	4.70	568,073	4.70	504,477	4.18	517,561	4.29	510,127	4.23
440,000	393,958	3.19	389,254	3.22	340,206	2.82	346,279	2.87	341,766	2.84
470,000	266,062	2.16	261,320	2.16	225,231	1.87	229,737	1.90	224,931	1.87
500,000	279,685	2.27	269,403	2.23	239,011	1.98	237,710	1.97	232,594	1.93
小計	2,059,125	16.68	2,023,806	16.75	1,787,259	14.81	1,824,277	15.12	1,796,688	14.91
530,000	141,248	1.14	138,151	1.14	119,198	0.99	119,348	0.99	117,270	0.97
560,000	117,961	0.96	114,435	0.95	100,422	0.83	100,292	0.83	98,481	0.82
590,000	125,010	1.01	119,747	0.99	107,948	0.89	104,476	0.87	102,078	0.85
620,000	61,528	0.50	60,075	0.50	53,518	0.44	52,413	0.43	51,647	0.43
650,000	58,586	0.47	56,522	0.47	51,167	0.42	49,447	0.41	48,480	0.40
小計	504,333	4.09	488,930	4.05	432,253	3.58	425,976	3.53	417,956	3.47
680,000	35,365	0.29	34,313	0.28	31,271	0.26	30,439	0.25	29,960	0.25
710,000	72,335	0.59	67,422	0.56	62,252	0.52	59,936	0.50	59,076	0.49
750,000	41,091	0.33	39,735	0.33	36,608	0.30	35,511	0.29	34,961	0.29
790,000	57,324	0.46	54,374	0.45	49,994	0.41	47,585	0.39	46,834	0.39
830,000	34,831	0.28	33,308	0.28	30,493	0.25	29,532	0.24	28,729	0.24
小計	240,946	1.95	229,152	1.90	210,618	1.74	203,003	1.68	199,560	1.66
880,000	36,374	0.29	34,914	0.29	32,022	0.27	30,899	0.26	30,072	0.25
930,000	21,423	0.17	20,335	0.17	18,628	0.15	18,027	0.15	17,517	0.15
980,000	60,083	0.49	53,279	0.44	47,404	0.39	45,430	0.38	44,502	0.37
1,030,000	18,044	0.15	17,277	0.14	15,884	0.13	15,205	0.13	14,853	0.12
1,090,000	22,081	0.18	21,110	0.17	19,040	0.16	18,301	0.15	18,149	0.15
小計	158,005	1.28	146,915	1.22	132,978	1.10	127,862	1.06	125,093	1.04
1,150,000	12,762	0.10	12,118	0.10	11,181	0.09	11,006	0.09	10,822	0.09
1,210,000	191,471	1.55	182,491	1.51	162,866	1.35	158,962	1.32	159,788	1.33
小計	204,233	1.65	194,609	1.61	174,047	1.44	169,968	1.41	170,610	1.42

注 任意継続被保険者を含む。

第3表 (続) 標準報酬月額別被保険者数

協会管掌健康保険 (女子)

(年度末現在)

標準報酬月額	平成19年度		平成20年度		平成21年度		平成22年度		平成23年度	
	被保険者数	割合	被保険者数	割合	被保険者数	割合	被保険者数	割合	被保険者数	割合
総数	7,460,907	100.00	7,411,273	100.00	7,447,197	100.00	7,516,097	100.00	7,576,890	100.00
円		%		%		%		%		%
58,000	24,478	0.33	19,699	0.27	24,323	0.33	27,037	0.36	30,970	0.41
68,000	8,476	0.11	7,611	0.10	8,829	0.12	8,755	0.12	9,126	0.12
78,000	30,518	0.41	26,719	0.36	29,955	0.40	29,488	0.39	29,639	0.39
88,000	40,510	0.54	36,123	0.49	40,381	0.54	37,338	0.50	36,144	0.48
98,000	153,139	2.05	131,011	1.77	135,526	1.82	129,330	1.72	126,527	1.67
小計	257,121	3.45	221,163	2.98	239,014	3.21	231,948	3.09	232,406	3.07
104,000	64,081	0.86	58,816	0.79	64,184	0.86	60,255	0.80	58,731	0.78
110,000	119,150	1.60	111,227	1.50	119,617	1.61	116,122	1.54	111,460	1.47
118,000	206,389	2.77	197,311	2.66	208,903	2.81	207,740	2.76	201,808	2.66
126,000	236,549	3.17	230,688	3.11	243,466	3.27	242,722	3.23	243,191	3.21
134,000	311,823	4.18	302,842	4.09	311,191	4.18	308,441	4.10	311,527	4.11
小計	937,992	12.57	900,884	12.16	947,361	12.72	935,280	12.44	926,717	12.23
142,000	346,583	4.65	336,693	4.54	344,880	4.63	345,564	4.60	351,369	4.64
150,000	477,580	6.40	461,913	6.23	466,056	6.26	467,378	6.22	474,928	6.27
160,000	473,638	6.35	465,169	6.28	470,274	6.31	472,484	6.29	484,696	6.40
170,000	466,592	6.25	460,069	6.21	461,776	6.20	464,785	6.18	471,150	6.22
180,000	467,114	6.26	463,374	6.25	462,486	6.21	468,696	6.24	474,887	6.27
小計	2,231,507	29.91	2,187,218	29.51	2,205,472	29.61	2,218,907	29.52	2,257,030	29.79
190,000	418,181	5.60	417,704	5.64	419,153	5.63	425,630	5.66	430,697	5.68
200,000	653,699	8.76	656,694	8.86	655,151	8.80	664,625	8.84	668,560	8.82
220,000	634,937	8.51	650,488	8.78	646,340	8.68	666,215	8.86	670,727	8.85
240,000	491,887	6.59	509,131	6.87	506,463	6.80	521,793	6.94	525,875	6.94
260,000	413,105	5.54	424,661	5.73	418,671	5.62	430,155	5.72	433,416	5.72
小計	2,611,809	35.01	2,658,678	35.87	2,645,778	35.53	2,708,418	36.03	2,729,275	36.02
280,000	301,961	4.05	314,052	4.24	312,239	4.19	313,499	4.17	317,851	4.20
300,000	266,158	3.57	269,699	3.64	263,092	3.53	267,212	3.56	268,098	3.54
320,000	161,099	2.16	166,313	2.24	164,073	2.20	167,664	2.23	169,134	2.23
340,000	119,494	1.60	123,685	1.67	121,643	1.63	124,033	1.65	126,097	1.66
360,000	109,819	1.47	111,251	1.50	109,101	1.46	111,086	1.48	111,084	1.47
小計	958,531	12.85	985,000	13.29	970,148	13.03	983,494	13.09	992,264	13.10
380,000	83,470	1.12	86,558	1.17	85,886	1.15	87,514	1.16	88,834	1.17
410,000	95,349	1.28	96,477	1.30	93,731	1.26	93,561	1.24	94,034	1.24
440,000	52,497	0.70	53,260	0.72	51,914	0.70	52,085	0.69	52,394	0.69
470,000	29,900	0.40	30,506	0.41	29,745	0.40	29,836	0.40	29,757	0.39
500,000	50,751	0.68	47,667	0.64	44,695	0.60	43,615	0.58	42,797	0.56
小計	311,967	4.18	314,468	4.24	305,971	4.11	306,611	4.08	307,816	4.06
530,000	14,107	0.19	13,950	0.19	13,445	0.18	13,443	0.18	13,360	0.18
560,000	13,634	0.18	13,215	0.18	12,420	0.17	12,427	0.17	12,208	0.16
590,000	20,880	0.28	19,514	0.26	17,966	0.24	17,328	0.23	17,169	0.23
620,000	6,536	0.09	6,365	0.09	6,020	0.08	5,960	0.08	5,929	0.08
650,000	7,478	0.10	7,103	0.10	6,628	0.09	6,414	0.09	6,436	0.08
小計	62,635	0.84	60,147	0.81	56,479	0.76	55,572	0.74	55,102	0.73
680,000	3,706	0.05	3,587	0.05	3,431	0.05	3,337	0.04	3,321	0.04
710,000	13,338	0.18	12,232	0.17	11,280	0.15	10,978	0.15	10,626	0.14
750,000	5,384	0.07	5,136	0.07	4,851	0.07	4,786	0.06	4,901	0.06
790,000	11,325	0.15	10,580	0.14	9,504	0.13	9,226	0.12	9,289	0.12
830,000	4,180	0.06	4,059	0.05	3,854	0.05	3,787	0.05	3,748	0.05
小計	37,933	0.51	35,594	0.48	32,920	0.44	32,114	0.43	31,885	0.42
880,000	5,458	0.07	5,105	0.07	4,836	0.06	4,839	0.06	4,740	0.06
930,000	2,461	0.03	2,406	0.03	2,261	0.03	2,232	0.03	2,248	0.03
980,000	12,401	0.17	11,038	0.15	9,837	0.13	9,696	0.13	9,800	0.13
1,030,000	2,172	0.03	2,061	0.03	1,955	0.03	1,916	0.03	1,951	0.03
1,090,000	2,937	0.04	2,807	0.04	2,655	0.04	2,590	0.03	2,665	0.04
小計	25,429	0.34	23,417	0.32	21,544	0.29	21,273	0.28	21,404	0.28
1,150,000	1,287	0.02	1,251	0.02	1,253	0.02	1,330	0.02	1,323	0.02
1,210,000	24,696	0.33	23,453	0.32	21,257	0.29	21,150	0.28	21,668	0.29
小計	25,983	0.35	24,704	0.33	22,510	0.30	22,480	0.30	22,991	0.30

注 任意継続被保険者を含む。

第4表 年間標準

協会管掌健康保険（総数）

年 間	平成19年度		平成20年度		平成21年度		平成22年度		平成23年度	
	被保険者数	割 合	被保険者数	割 合	被保険者数	割 合	被保険者数	割 合	被保険者数	割 合
総 数	19,376,215	100.00	19,034,133	100.00	18,997,187	100.00	19,174,140	100.00	19,277,077	100.00
万円		%		%		%		%		%
0	6,776,765	34.97	6,564,722	34.49	6,949,619	36.58	7,047,252	36.75	7,154,309	37.11
超 以下										
0 ～ 10	1,508,537	7.79	1,478,912	7.77	1,594,653	8.39	1,581,647	8.25	1,545,355	8.02
10 ～ 20	1,205,908	6.22	1,267,502	6.66	1,322,729	6.96	1,281,508	6.68	1,277,211	6.63
20 ～ 30	1,142,277	5.90	1,167,348	6.13	1,212,486	6.38	1,166,398	6.08	1,163,106	6.03
30 ～ 40	1,131,846	5.84	1,141,917	6.00	1,152,028	6.06	1,142,190	5.96	1,130,364	5.86
40 ～ 50	1,074,812	5.55	1,063,435	5.59	1,057,729	5.57	1,063,981	5.55	1,055,332	5.47
小 計	6,063,380	31.29	6,119,114	32.15	6,339,625	33.37	6,235,724	32.52	6,171,368	32.01
50 ～ 60	1,005,185	5.19	991,283	5.21	959,987	5.05	970,022	5.06	970,176	5.03
60 ～ 70	898,386	4.64	881,874	4.63	843,509	4.44	859,904	4.48	859,884	4.46
70 ～ 80	814,895	4.21	791,264	4.16	751,265	3.95	781,281	4.07	787,154	4.08
80 ～ 90	704,431	3.64	689,255	3.62	643,650	3.39	670,050	3.49	676,319	3.51
90 ～ 100	600,226	3.10	586,887	3.08	528,642	2.78	551,206	2.87	558,795	2.90
小 計	4,023,123	20.76	3,940,563	20.70	3,727,053	19.62	3,832,463	19.99	3,852,328	19.98
100 ～ 110	466,713	2.41	455,151	2.39	399,386	2.10	418,006	2.18	424,489	2.20
110 ～ 120	374,929	1.93	364,287	1.91	313,600	1.65	326,818	1.70	334,087	1.73
120 ～ 130	294,026	1.52	284,683	1.50	242,118	1.27	252,685	1.32	256,848	1.33
130 ～ 140	238,107	1.23	229,055	1.20	189,741	1.00	199,478	1.04	202,965	1.05
140 ～ 150	194,381	1.00	185,795	0.98	152,520	0.80	159,561	0.83	162,535	0.84
小 計	1,568,156	8.09	1,518,971	7.98	1,297,365	6.83	1,356,548	7.07	1,380,924	7.16
150 ～ 160	154,724	0.80	149,533	0.79	120,073	0.63	124,391	0.65	127,404	0.66
160 ～ 170	124,886	0.64	120,028	0.63	95,391	0.50	98,649	0.51	100,854	0.52
170 ～ 180	104,067	0.54	99,430	0.52	78,241	0.41	80,023	0.42	81,988	0.43
180 ～ 190	82,291	0.42	77,799	0.41	61,003	0.32	61,521	0.32	63,439	0.33
190 ～ 200	76,705	0.40	71,875	0.38	55,681	0.29	56,607	0.30	58,324	0.30
小 計	542,673	2.80	518,665	2.72	410,389	2.16	421,191	2.20	432,009	2.24
200 ～ 210	56,886	0.29	53,229	0.28	40,282	0.21	40,615	0.21	41,309	0.21
210 ～ 220	47,718	0.25	44,228	0.23	33,337	0.18	33,600	0.18	33,650	0.17
220 ～ 230	39,161	0.20	36,498	0.19	26,572	0.14	27,022	0.14	27,349	0.14
230 ～ 240	33,466	0.17	30,705	0.16	22,675	0.12	22,753	0.12	23,242	0.12
240 ～ 250	28,564	0.15	26,266	0.14	19,176	0.10	19,472	0.10	20,458	0.11
小 計	205,795	1.06	190,926	1.00	142,042	0.75	143,462	0.75	146,008	0.76
250 ～ 260	22,895	0.12	21,106	0.11	15,339	0.08	16,089	0.08	16,426	0.09
260 ～ 270	18,783	0.10	17,444	0.09	12,946	0.07	13,727	0.07	13,759	0.07
270 ～ 280	16,469	0.08	15,430	0.08	11,415	0.06	11,866	0.06	12,087	0.06
280 ～ 290	13,351	0.07	12,524	0.07	9,359	0.05	9,730	0.05	9,881	0.05
290 ～ 300	16,240	0.08	14,834	0.08	10,879	0.06	11,612	0.06	11,802	0.06
小 計	87,738	0.45	81,338	0.43	59,938	0.32	63,024	0.33	63,955	0.33

注 年間標準賞与額は、年度末現在の被保険者（任意継続被保険者を除く。）に支払われた標準賞与額の年度累計額である。

賞与額別被保険者数

(年度末現在)

年 間	平成19年度		平成20年度		平成21年度		平成22年度		平成23年度	
	被保険者数	割 合	被保険者数	割 合	被保険者数	割 合	被保険者数	割 合	被保険者数	割 合
標準賞与額	%		%		%		%		%	
超 以下										
300 ～ 310	10,337	0.05	9,605	0.05	6,764	0.04	6,877	0.04	6,966	0.04
310 ～ 320	9,319	0.05	8,701	0.05	6,332	0.03	6,536	0.03	6,368	0.03
320 ～ 330	8,246	0.04	7,500	0.04	5,186	0.03	5,282	0.03	5,412	0.03
330 ～ 340	7,011	0.04	6,474	0.03	4,602	0.02	4,592	0.02	4,612	0.02
340 ～ 350	7,087	0.04	6,454	0.03	4,473	0.02	4,741	0.02	4,572	0.02
小 計	42,000	0.22	38,734	0.20	27,357	0.14	28,028	0.15	27,930	0.14
350 ～ 360	5,606	0.03	5,287	0.03	3,648	0.02	3,959	0.02	3,926	0.02
360 ～ 370	4,562	0.02	4,256	0.02	2,882	0.02	3,174	0.02	3,090	0.02
370 ～ 380	4,620	0.02	4,000	0.02	2,850	0.02	2,921	0.02	2,916	0.02
380 ～ 390	3,536	0.02	3,287	0.02	2,239	0.01	2,381	0.01	2,375	0.01
390 ～ 400	5,198	0.03	4,958	0.03	3,488	0.02	3,681	0.02	3,931	0.02
小 計	23,522	0.12	21,788	0.11	15,107	0.08	16,116	0.08	16,238	0.08
400 ～ 410	2,698	0.01	2,648	0.01	1,786	0.01	1,872	0.01	1,927	0.01
410 ～ 420	2,633	0.01	2,375	0.01	1,733	0.01	1,773	0.01	1,919	0.01
420 ～ 430	2,294	0.01	2,195	0.01	1,453	0.01	1,546	0.01	1,619	0.01
430 ～ 440	2,057	0.01	1,946	0.01	1,459	0.01	1,507	0.01	1,501	0.01
440 ～ 450	2,483	0.01	2,210	0.01	1,536	0.01	1,722	0.01	1,781	0.01
小 計	12,165	0.06	11,374	0.06	7,967	0.04	8,420	0.04	8,747	0.05
450 ～ 460	1,619	0.01	1,714	0.01	1,175	0.01	1,258	0.01	1,187	0.01
460 ～ 470	1,515	0.01	1,390	0.01	955	0.01	1,052	0.01	1,049	0.01
470 ～ 480	1,529	0.01	1,428	0.01	1,008	0.01	1,083	0.01	1,140	0.01
480 ～ 490	1,188	0.01	1,132	0.01	770	0.00	851	0.00	842	0.00
490 ～ 500	2,767	0.01	2,523	0.01	1,851	0.01	1,891	0.01	2,033	0.01
小 計	8,618	0.04	8,187	0.04	5,759	0.03	6,135	0.03	6,251	0.03
500 ～ 510	995	0.01	908	0.00	717	0.00	737	0.00	796	0.00
510 ～ 520	1,058	0.01	878	0.00	735	0.00	724	0.00	746	0.00
520 ～ 530	928	0.00	870	0.00	629	0.00	576	0.00	653	0.00
530 ～ 540	19,299	0.10	17,095	0.09	12,885	0.07	13,740	0.07	14,815	0.08
小 計	22,280	0.11	19,751	0.10	14,966	0.08	15,777	0.08	17,010	0.09

第4表 (続) 年間標準賞与

協会管掌健康保険 (男子)

年 間	平成19年度		平成20年度		平成21年度		平成22年度		平成23年度	
	被保険者数	割 合	被保険者数	割 合	被保険者数	割 合	被保険者数	割 合	被保険者数	割 合
総 数	12,004,982	100.00	11,717,321	100.00	11,651,796	100.00	11,730,654	100.00	11,763,317	100.00
万円		%		%		%		%		%
0	4,186,501	34.87	4,053,129	34.59	4,357,387	37.40	4,409,507	37.59	4,451,628	37.84
超 以下										
0 ~ 10	768,595	6.40	747,000	6.38	827,456	7.10	813,833	6.94	793,729	6.75
10 ~ 20	660,942	5.51	692,517	5.91	747,052	6.41	717,536	6.12	708,289	6.02
20 ~ 30	639,259	5.32	665,860	5.68	705,542	6.06	673,273	5.74	668,625	5.68
30 ~ 40	658,746	5.49	670,762	5.72	678,751	5.83	663,178	5.65	656,899	5.58
40 ~ 50	653,361	5.44	646,426	5.52	643,767	5.53	642,367	5.48	634,102	5.39
小 計	3,380,903	28.16	3,422,565	29.21	3,602,568	30.92	3,510,187	29.92	3,461,644	29.43
50 ~ 60	621,822	5.18	607,218	5.18	582,203	5.00	586,287	5.00	583,029	4.96
60 ~ 70	553,799	4.61	537,671	4.59	504,434	4.33	511,108	4.36	508,494	4.32
70 ~ 80	506,278	4.22	483,260	4.12	446,779	3.83	459,861	3.92	462,747	3.93
80 ~ 90	441,105	3.67	422,941	3.61	381,549	3.27	396,092	3.38	401,408	3.41
90 ~ 100	388,238	3.23	372,632	3.18	325,341	2.79	339,687	2.90	344,694	2.93
小 計	2,511,242	20.92	2,423,722	20.68	2,240,306	19.23	2,293,035	19.55	2,300,372	19.56
100 ~ 110	311,290	2.59	297,894	2.54	254,101	2.18	266,816	2.27	271,405	2.31
110 ~ 120	263,151	2.19	251,169	2.14	209,943	1.80	219,430	1.87	224,410	1.91
120 ~ 130	214,426	1.79	204,056	1.74	168,104	1.44	176,579	1.51	179,216	1.52
130 ~ 140	179,076	1.49	169,558	1.45	136,450	1.17	144,398	1.23	147,184	1.25
140 ~ 150	151,222	1.26	141,856	1.21	113,458	0.97	119,337	1.02	121,570	1.03
小 計	1,119,165	9.32	1,064,533	9.09	882,056	7.57	926,560	7.90	943,785	8.02
150 ~ 160	123,061	1.03	117,070	1.00	91,633	0.79	96,527	0.82	99,052	0.84
160 ~ 170	101,420	0.84	96,173	0.82	75,140	0.64	78,902	0.67	81,119	0.69
170 ~ 180	85,989	0.72	81,236	0.69	63,088	0.54	65,366	0.56	67,231	0.57
180 ~ 190	69,213	0.58	64,824	0.55	50,411	0.43	51,440	0.44	53,310	0.45
190 ~ 200	65,116	0.54	60,589	0.52	46,597	0.40	48,071	0.41	49,571	0.42
小 計	444,799	3.71	419,892	3.58	326,869	2.81	340,306	2.90	350,283	2.98
200 ~ 210	49,355	0.41	45,793	0.39	34,487	0.30	35,292	0.30	35,960	0.31
210 ~ 220	41,826	0.35	38,516	0.33	29,141	0.25	29,409	0.25	29,572	0.25
220 ~ 230	34,731	0.29	32,187	0.27	23,392	0.20	23,991	0.20	24,252	0.21
230 ~ 240	29,964	0.25	27,352	0.23	20,058	0.17	20,283	0.17	20,712	0.18
240 ~ 250	25,773	0.21	23,548	0.20	17,038	0.15	17,354	0.15	18,201	0.15
小 計	181,649	1.51	167,396	1.43	124,116	1.07	126,329	1.08	128,697	1.09
250 ~ 260	20,858	0.17	19,102	0.16	13,716	0.12	14,580	0.12	14,876	0.13
260 ~ 270	17,215	0.14	15,871	0.14	11,651	0.10	12,454	0.11	12,411	0.11
270 ~ 280	15,102	0.13	14,141	0.12	10,292	0.09	10,704	0.09	10,956	0.09
280 ~ 290	12,387	0.10	11,553	0.10	8,491	0.07	8,882	0.08	8,996	0.08
290 ~ 300	14,649	0.12	13,350	0.11	9,660	0.08	10,369	0.09	10,579	0.09
小 計	80,211	0.67	74,017	0.63	53,810	0.46	56,989	0.49	57,818	0.49

注 年間標準賞与額は、年度末現在の被保険者（任意継続被保険者を除く。）に支払われた標準賞与額の年度累計額である。

額別被保険者数

(年度末現在)

年 間	平成19年度		平成20年度		平成21年度		平成22年度		平成23年度	
	被保険者数	割 合	被保険者数	割 合	被保険者数	割 合	被保険者数	割 合	被保険者数	割 合
標準賞与額	%		%		%		%		%	
超 以下										
300 ～ 310	9,611	0.08	8,914	0.08	6,196	0.05	6,279	0.05	6,401	0.05
310 ～ 320	8,651	0.07	8,014	0.07	5,732	0.05	5,962	0.05	5,793	0.05
320 ～ 330	7,683	0.06	6,923	0.06	4,685	0.04	4,796	0.04	4,953	0.04
330 ～ 340	6,506	0.05	5,966	0.05	4,147	0.04	4,176	0.04	4,194	0.04
340 ～ 350	6,506	0.05	5,918	0.05	4,080	0.04	4,302	0.04	4,115	0.03
小 計	38,957	0.32	35,735	0.30	24,840	0.21	25,515	0.22	25,456	0.22
350 ～ 360	5,198	0.04	4,883	0.04	3,314	0.03	3,593	0.03	3,553	0.03
360 ～ 370	4,270	0.04	3,948	0.03	2,629	0.02	2,924	0.02	2,811	0.02
370 ～ 380	4,302	0.04	3,735	0.03	2,633	0.02	2,678	0.02	2,658	0.02
380 ～ 390	3,306	0.03	3,050	0.03	2,035	0.02	2,194	0.02	2,174	0.02
390 ～ 400	4,741	0.04	4,476	0.04	3,111	0.03	3,256	0.03	3,440	0.03
小 計	21,817	0.18	20,092	0.17	13,722	0.12	14,645	0.12	14,636	0.12
400 ～ 410	2,509	0.02	2,465	0.02	1,635	0.01	1,725	0.01	1,755	0.01
410 ～ 420	2,435	0.02	2,213	0.02	1,573	0.01	1,624	0.01	1,731	0.01
420 ～ 430	2,124	0.02	2,007	0.02	1,328	0.01	1,423	0.01	1,477	0.01
430 ～ 440	1,926	0.02	1,830	0.02	1,322	0.01	1,374	0.01	1,373	0.01
440 ～ 450	2,271	0.02	2,020	0.02	1,383	0.01	1,558	0.01	1,595	0.01
小 計	11,265	0.09	10,535	0.09	7,241	0.06	7,704	0.07	7,931	0.07
450 ～ 460	1,531	0.01	1,601	0.01	1,069	0.01	1,145	0.01	1,074	0.01
460 ～ 470	1,406	0.01	1,302	0.01	877	0.01	976	0.01	949	0.01
470 ～ 480	1,424	0.01	1,321	0.01	936	0.01	972	0.01	1,036	0.01
480 ～ 490	1,091	0.01	1,041	0.01	713	0.01	772	0.01	761	0.01
490 ～ 500	2,483	0.02	2,250	0.02	1,640	0.01	1,670	0.01	1,809	0.02
小 計	7,935	0.07	7,515	0.06	5,235	0.04	5,535	0.05	5,629	0.05
500 ～ 510	922	0.01	848	0.01	663	0.01	673	0.01	716	0.01
510 ～ 520	986	0.01	824	0.01	673	0.01	646	0.01	672	0.01
520 ～ 530	869	0.01	813	0.01	565	0.00	526	0.00	563	0.00
530 ～ 540	17,761	0.15	15,705	0.13	11,745	0.10	12,497	0.11	13,487	0.11
小 計	20,538	0.17	18,190	0.16	13,646	0.12	14,342	0.12	15,438	0.13

第4表 (続) 年間標準賞与

協会管掌健康保険 (女子)

年 間	平成19年度		平成20年度		平成21年度		平成22年度		平成23年度	
	被保険者数	割 合	被保険者数	割 合	被保険者数	割 合	被保険者数	割 合	被保険者数	割 合
総 数	7,371,233	100.00	7,316,812	100.00	7,345,391	100.00	7,443,486	100.00	7,513,760	100.00
万円										
0	2,590,264	35.14	2,511,593	34.33	2,592,232	35.29	2,637,745	35.44	2,702,681	35.97
超 以下										
0 ~ 10	739,942	10.04	731,912	10.00	767,197	10.44	767,814	10.32	751,626	10.00
10 ~ 20	544,966	7.39	574,985	7.86	575,677	7.84	563,972	7.58	568,922	7.57
20 ~ 30	503,018	6.82	501,488	6.85	506,944	6.90	493,125	6.62	494,481	6.58
30 ~ 40	473,100	6.42	471,155	6.44	473,277	6.44	479,012	6.44	473,465	6.30
40 ~ 50	421,451	5.72	417,009	5.70	413,962	5.64	421,614	5.66	421,230	5.61
小 計	2,682,477	36.39	2,696,549	36.85	2,737,057	37.26	2,725,537	36.62	2,709,724	36.06
50 ~ 60	383,363	5.20	384,065	5.25	377,784	5.14	383,735	5.16	387,147	5.15
60 ~ 70	344,587	4.67	344,203	4.70	339,075	4.62	348,796	4.69	351,390	4.68
70 ~ 80	308,617	4.19	308,004	4.21	304,486	4.15	321,420	4.32	324,407	4.32
80 ~ 90	263,326	3.57	266,314	3.64	262,101	3.57	273,958	3.68	274,911	3.66
90 ~ 100	211,988	2.88	214,255	2.93	203,301	2.77	211,519	2.84	214,101	2.85
小 計	1,511,881	20.51	1,516,841	20.73	1,486,747	20.24	1,539,428	20.68	1,551,956	20.65
100 ~ 110	155,423	2.11	157,257	2.15	145,285	1.98	151,190	2.03	153,084	2.04
110 ~ 120	111,778	1.52	113,118	1.55	103,657	1.41	107,388	1.44	109,677	1.46
120 ~ 130	79,600	1.08	80,627	1.10	74,014	1.01	76,106	1.02	77,632	1.03
130 ~ 140	59,031	0.80	59,497	0.81	53,291	0.73	55,080	0.74	55,781	0.74
140 ~ 150	43,159	0.59	43,939	0.60	39,062	0.53	40,224	0.54	40,965	0.55
小 計	448,991	6.09	454,438	6.21	415,309	5.65	429,988	5.78	437,139	5.82
150 ~ 160	31,663	0.43	32,463	0.44	28,440	0.39	27,864	0.37	28,352	0.38
160 ~ 170	23,466	0.32	23,855	0.33	20,251	0.28	19,747	0.27	19,735	0.26
170 ~ 180	18,078	0.25	18,194	0.25	15,153	0.21	14,657	0.20	14,757	0.20
180 ~ 190	13,078	0.18	12,975	0.18	10,592	0.14	10,081	0.14	10,129	0.13
190 ~ 200	11,589	0.16	11,286	0.15	9,084	0.12	8,536	0.11	8,753	0.12
小 計	97,874	1.33	98,773	1.35	83,520	1.14	80,885	1.09	81,726	1.09
200 ~ 210	7,531	0.10	7,436	0.10	5,795	0.08	5,323	0.07	5,349	0.07
210 ~ 220	5,892	0.08	5,712	0.08	4,196	0.06	4,191	0.06	4,078	0.05
220 ~ 230	4,430	0.06	4,311	0.06	3,180	0.04	3,031	0.04	3,097	0.04
230 ~ 240	3,502	0.05	3,353	0.05	2,617	0.04	2,470	0.03	2,530	0.03
240 ~ 250	2,791	0.04	2,718	0.04	2,138	0.03	2,118	0.03	2,257	0.03
小 計	24,146	0.33	23,530	0.32	17,926	0.24	17,133	0.23	17,311	0.23
250 ~ 260	2,037	0.03	2,004	0.03	1,623	0.02	1,509	0.02	1,550	0.02
260 ~ 270	1,568	0.02	1,573	0.02	1,295	0.02	1,273	0.02	1,348	0.02
270 ~ 280	1,367	0.02	1,289	0.02	1,123	0.02	1,162	0.02	1,131	0.02
280 ~ 290	964	0.01	971	0.01	868	0.01	848	0.01	885	0.01
290 ~ 300	1,591	0.02	1,484	0.02	1,219	0.02	1,243	0.02	1,223	0.02
小 計	7,527	0.10	7,321	0.10	6,128	0.08	6,035	0.08	6,137	0.08

注 年間標準賞与額は、年度末現在の被保険者（任意継続被保険者を除く。）に支払われた標準賞与額の年度累計額である。

額別被保険者数

(年度末現在)

年 間	平成19年度		平成20年度		平成21年度		平成22年度		平成23年度	
	被保険者数	割 合	被保険者数	割 合	被保険者数	割 合	被保険者数	割 合	被保険者数	割 合
標準賞与額	%		%		%		%		%	
超 以下										
300 ～ 310	726	0.01	691	0.01	568	0.01	598	0.01	565	0.01
310 ～ 320	668	0.01	687	0.01	600	0.01	574	0.01	575	0.01
320 ～ 330	563	0.01	577	0.01	501	0.01	486	0.01	459	0.01
330 ～ 340	505	0.01	508	0.01	455	0.01	416	0.01	418	0.01
340 ～ 350	581	0.01	536	0.01	393	0.01	439	0.01	457	0.01
小 計	3,043	0.04	2,999	0.04	2,517	0.03	2,513	0.03	2,474	0.03
350 ～ 360	408	0.01	404	0.01	334	0.00	366	0.00	373	0.00
360 ～ 370	292	0.00	308	0.00	253	0.00	250	0.00	279	0.00
370 ～ 380	318	0.00	265	0.00	217	0.00	243	0.00	258	0.00
380 ～ 390	230	0.00	237	0.00	204	0.00	187	0.00	201	0.00
390 ～ 400	457	0.01	482	0.01	377	0.01	425	0.01	491	0.01
小 計	1,705	0.02	1,696	0.02	1,385	0.02	1,471	0.02	1,602	0.02
400 ～ 410	189	0.00	183	0.00	151	0.00	147	0.00	172	0.00
410 ～ 420	198	0.00	162	0.00	160	0.00	149	0.00	188	0.00
420 ～ 430	170	0.00	188	0.00	125	0.00	123	0.00	142	0.00
430 ～ 440	131	0.00	116	0.00	137	0.00	133	0.00	128	0.00
440 ～ 450	212	0.00	190	0.00	153	0.00	164	0.00	186	0.00
小 計	900	0.01	839	0.01	726	0.01	716	0.01	816	0.01
450 ～ 460	88	0.00	113	0.00	106	0.00	113	0.00	113	0.00
460 ～ 470	109	0.00	88	0.00	78	0.00	76	0.00	100	0.00
470 ～ 480	105	0.00	107	0.00	72	0.00	111	0.00	104	0.00
480 ～ 490	97	0.00	91	0.00	57	0.00	79	0.00	81	0.00
490 ～ 500	284	0.00	273	0.00	211	0.00	221	0.00	224	0.00
小 計	683	0.01	672	0.01	524	0.01	600	0.01	622	0.01
500 ～ 510	73	0.00	60	0.00	54	0.00	64	0.00	80	0.00
510 ～ 520	72	0.00	54	0.00	62	0.00	78	0.00	74	0.00
520 ～ 530	59	0.00	57	0.00	64	0.00	50	0.00	90	0.00
530 ～ 540	1,538	0.02	1,390	0.02	1,140	0.02	1,243	0.02	1,328	0.02
小 計	1,742	0.02	1,561	0.02	1,320	0.02	1,435	0.02	1,572	0.02

協会管掌健康保険

(全国編)

第5表 被保険者数・被扶養者数及び扶養率

協会管掌健康保険

(年度末現在)

年度別 月別	被保険者数			被扶養者数			扶養率
	総数	男子	女子	総数	男子	女子	
平成13年度	19,124,131	12,026,592	7,097,539	17,174,814	5,460,738	11,714,076	0.898
平成14年度	18,811,690	11,869,125	6,942,565	17,039,149	5,439,334	11,599,815	0.906
平成15年度	18,815,485	11,841,254	6,974,231	16,706,702	5,339,191	11,367,511	0.888
平成16年度	18,930,749	11,909,632	7,021,117	16,685,610	5,356,006	11,329,604	0.881
平成17年度	19,156,318	12,009,883	7,146,435	16,493,297	5,295,448	11,197,849	0.861
平成18年度	19,501,172	12,201,423	7,299,749	16,437,136	5,278,026	11,159,110	0.843
平成19年度	19,806,788	12,345,881	7,460,907	16,487,541	5,308,449	11,179,092	0.832
平成20年度	19,495,640	12,084,367	7,411,273	15,209,738	5,024,307	10,185,431	0.780
平成21年度	19,517,489	12,070,292	7,447,197	15,311,000	5,083,166	10,227,834	0.784
平成22年度	19,580,094	12,063,997	7,516,097	15,265,246	5,108,314	10,156,932	0.780
平成22年4月	19,690,205	12,155,914	7,534,291	15,248,140	5,051,411	10,196,729	0.774
5月	19,719,494	12,159,605	7,559,889	15,199,322	5,032,056	10,167,266	0.771
6月	19,728,302	12,158,832	7,569,470	15,200,253	5,036,891	10,163,362	0.770
7月	19,723,699	12,156,005	7,567,694	15,195,400	5,039,103	10,156,297	0.770
8月	19,698,180	12,143,435	7,554,745	15,164,652	5,030,413	10,134,239	0.770
9月	19,698,462	12,139,151	7,559,311	15,173,301	5,039,719	10,133,582	0.770
10月	19,681,364	12,130,694	7,550,670	15,185,225	5,050,366	10,134,859	0.772
11月	19,689,485	12,132,860	7,556,625	15,210,761	5,065,258	10,145,503	0.773
12月	19,698,179	12,129,220	7,568,959	15,232,727	5,078,748	10,153,979	0.773
平成23年1月	19,653,876	12,105,627	7,548,249	15,247,428	5,089,128	10,158,300	0.776
2月	19,628,498	12,091,426	7,537,072	15,261,975	5,100,285	10,161,690	0.778
3月	19,580,094	12,063,997	7,516,097	15,265,246	5,108,314	10,156,932	0.780
平成23年度	19,630,946	12,054,056	7,576,890	15,245,895	5,141,983	10,103,912	0.777
平成23年4月	19,697,015	12,118,057	7,578,958	15,156,100	5,059,198	10,096,902	0.769
5月	19,717,829	12,120,438	7,597,391	15,103,749	5,036,721	10,067,028	0.766
6月	19,727,821	12,119,967	7,607,854	15,104,077	5,041,058	10,063,019	0.766
7月	19,730,260	12,120,387	7,609,873	15,118,939	5,051,736	10,067,203	0.766
8月	19,714,700	12,115,054	7,599,646	15,138,217	5,064,051	10,074,166	0.768
9月	19,713,632	12,108,186	7,605,446	15,152,152	5,075,250	10,076,902	0.769
10月	19,710,853	12,103,724	7,607,129	15,170,212	5,088,224	10,081,988	0.770
11月	19,717,971	12,105,956	7,612,015	15,192,021	5,101,492	10,090,529	0.770
12月	19,722,436	12,106,837	7,615,599	15,211,149	5,113,177	10,097,972	0.771
平成24年1月	19,681,408	12,085,143	7,596,265	15,225,311	5,123,215	10,102,096	0.774
2月	19,674,806	12,083,067	7,591,739	15,251,683	5,138,018	10,113,665	0.775
3月	19,630,946	12,054,056	7,576,890	15,245,895	5,141,983	10,103,912	0.777

協会管掌健康保険

(全国編)

第6表 被保険者数・被扶養者数年齢別内訳

協会管掌健康保険

(年度末現在)

年度別 月別	被 保 険 者				
	総 数	年 齢 別 内 訳			
		70 歳 未 満	高 齢 受 給 者 (一 般)	高 齢 受 給 者 (一定以上所得者)	老 人
平成13年度	19,124,131	・	・	・	453,901
平成14年度	18,811,690	18,352,710	22,788	11,251	424,941
平成15年度	18,815,485	18,356,444	63,544	30,435	365,062
平成16年度	18,930,749	18,466,940	97,648	46,294	319,867
平成17年度	19,156,318	18,680,442	130,896	61,733	283,247
平成18年度	19,501,172	19,010,311	161,233	76,249	253,379
平成19年度	19,806,788	19,298,240	180,976	81,385	246,187
平成20年度	19,495,640	19,233,993	183,789	77,858	・
平成21年度	19,517,489	19,253,079	190,482	73,928	・
平成22年度	19,580,094	19,308,454	198,235	73,405	・
平成22年4月	19,690,205	19,429,981	187,245	72,979	・
5月	19,719,494	19,458,326	188,180	72,988	・
6月	19,728,302	19,467,047	188,468	72,787	・
7月	19,723,699	19,462,351	189,023	72,325	・
8月	19,698,180	19,436,195	191,141	70,844	・
9月	19,698,462	19,435,618	191,958	70,886	・
10月	19,681,364	19,417,743	192,601	71,020	・
11月	19,689,485	19,424,370	193,705	71,410	・
12月	19,698,179	19,431,159	195,018	72,002	・
平成23年1月	19,653,876	19,387,535	194,404	71,937	・
2月	19,628,498	19,358,366	197,104	73,028	・
3月	19,580,094	19,308,454	198,235	73,405	・
平成23年度	19,630,946	19,344,945	210,383	75,618	・
平成23年4月	19,697,015	19,429,283	194,905	72,827	・
5月	19,717,829	19,449,283	195,563	72,983	・
6月	19,727,821	19,458,632	196,281	72,908	・
7月	19,730,260	19,460,832	196,811	72,617	・
8月	19,714,700	19,443,753	199,560	71,387	・
9月	19,713,632	19,440,636	201,240	71,756	・
10月	19,710,853	19,436,368	202,244	72,241	・
11月	19,717,971	19,441,130	203,935	72,906	・
12月	19,722,436	19,442,988	205,706	73,742	・
平成24年1月	19,681,408	19,401,957	205,577	73,874	・
2月	19,674,806	19,390,970	208,785	75,051	・
3月	19,630,946	19,344,945	210,383	75,618	・

協会管掌健康保険

(全国編)

第6表（続） 被保険者数・被扶養者数年齢別内訳

協会管掌健康保険

（年度末現在）

年度別 月別	被 扶 養 者					
	総 数	年 齢 別 内 訳				
		義 務 教 育 就 学 前	70 歳 未 満 (義務教育就学前除く)	高 齢 受 給 者 (一 般)	高 齢 受 給 者 (一定以上所得者)	老 人
平成13年度	17,174,814	・	・	・	・	1,581,363
平成14年度	17,039,149	1,209,134	14,274,548	36,658	2,320	1,516,489
平成15年度	16,706,702	1,198,138	13,998,323	108,526	6,566	1,395,149
平成16年度	16,685,610	1,188,415	13,996,092	176,681	10,062	1,314,360
平成17年度	16,493,297	1,173,660	13,836,131	245,354	13,912	1,224,240
平成18年度	16,437,136	1,178,689	13,786,494	308,756	17,390	1,145,807
平成19年度	16,487,541	1,189,188	13,818,180	343,912	19,189	1,117,072
平成20年度	15,209,738	2,692,412	12,195,037	312,180	10,109	・
平成21年度	15,311,000	2,698,966	12,300,831	301,535	9,668	・
平成22年度	15,265,246	2,702,351	12,260,463	292,745	9,687	・
平成22年4月	15,248,140	2,341,885	12,596,323	300,417	9,515	・
5月	15,199,322	2,375,629	12,514,001	300,226	9,466	・
6月	15,200,253	2,410,336	12,480,551	299,967	9,399	・
7月	15,195,400	2,443,034	12,443,500	299,517	9,349	・
8月	15,164,652	2,476,451	12,380,375	298,729	9,097	・
9月	15,173,301	2,509,714	12,356,751	297,717	9,119	・
10月	15,185,225	2,543,099	12,336,346	296,611	9,169	・
11月	15,210,761	2,578,294	12,327,488	295,733	9,246	・
12月	15,232,727	2,609,568	12,318,001	295,838	9,320	・
平成23年1月	15,247,428	2,642,622	12,302,172	293,324	9,310	・
2月	15,261,975	2,672,560	12,285,970	293,911	9,534	・
3月	15,265,246	2,702,351	12,260,463	292,745	9,687	・
平成23年度	15,245,895	2,703,343	12,239,768	292,569	10,215	・
平成23年4月	15,156,100	2,339,517	12,515,562	291,459	9,562	・
5月	15,103,749	2,374,097	12,429,031	291,054	9,567	・
6月	15,104,077	2,407,722	12,395,418	291,385	9,552	・
7月	15,118,939	2,439,724	12,378,212	291,445	9,558	・
8月	15,138,217	2,476,741	12,360,360	291,741	9,375	・
9月	15,152,152	2,509,329	12,341,511	291,873	9,439	・
10月	15,170,212	2,544,659	12,324,200	291,824	9,529	・
11月	15,192,021	2,578,530	12,311,166	292,647	9,678	・
12月	15,211,149	2,610,703	12,296,868	293,801	9,777	・
平成24年1月	15,225,311	2,643,865	12,279,499	292,100	9,847	・
2月	15,251,683	2,677,341	12,271,016	293,193	10,133	・
3月	15,245,895	2,703,343	12,239,768	292,569	10,215	・

注 平成19年度以前の「義務教育就学前」は「3歳未満」である。

第7表 保 険 料 徴 収 状 況

協会管掌健康保険

年度別 月別	徴収決定済額				収納済額	不納欠損額	収納未済額	収納率
	計	前年度から の繰越額	本年度分(本月分)					
			賞与保険料(再掲)					
	千円	千円	千円	千円	千円	千円	千円	%
平成13年度	6,422,224,804	167,405,584	6,254,819,220	・	6,220,772,958	20,239,181	181,212,665	96.9
平成14年度	6,245,309,446	179,180,816	6,066,128,630	・	6,047,042,011	21,333,352	176,934,083	96.8
平成15年度	6,552,855,203	175,329,183	6,377,526,020	724,562,914	6,374,109,788	22,176,970	156,568,445	97.3
平成16年度	6,622,009,927	155,384,590	6,466,625,337	756,424,012	6,461,924,939	20,355,294	139,729,694	97.6
平成17年度	6,709,093,658	139,044,393	6,570,049,265	769,895,505	6,567,663,863	15,657,477	125,772,317	97.9
平成18年度	6,775,216,319	125,191,071	6,650,025,248	775,592,197	6,640,398,731	12,210,366	122,607,222	98.0
平成19年度	6,925,189,771	122,217,682	6,802,972,090	784,801,358	6,775,974,069	10,155,217	139,060,486	97.8
平成20年度	6,805,265,904	138,626,946	6,666,638,958	748,548,603	6,618,119,722	7,960,948	179,185,233	97.2
平成21年度	6,548,056,502	178,471,045	6,369,585,457	662,225,613	6,319,464,638	11,745,493	216,846,371	96.5
平成22年度	7,498,577,591	215,562,195	7,283,015,396	777,623,489	7,224,327,478	20,095,831	254,154,282	96.3
平成22年4月	682,697,174	132,879,926	549,817,248	14,757,574	515,524,488	100,428	167,072,258	75.5
5月	634,804,889	84,389,918	550,414,971	10,839,949	544,831,557	281,660	256,763,930	80.5
6月	547,349,217	—	547,349,217	7,472,434	542,549,655	536,028	261,027,464	86.0
7月	238,628,590	—	238,628,590	110,375,606	106,734,768	941,197	391,980,089	81.3
8月	1,135,852,113	—	1,135,852,113	184,426,974	1,252,010,731	2,445,976	273,375,495	91.4
9月	583,877,846	—	583,877,846	43,704,144	581,450,899	2,707,414	273,095,027	92.7
10月	202,162,337	—	202,162,337	9,279,627	89,591,101	1,540,966	384,125,297	90.2
11月	906,565,225	—	906,565,225	6,516,165	1,013,707,304	1,375,877	275,607,341	94.2
12月	200,690,750	—	200,690,750	5,441,716	91,802,748	1,628,644	382,866,699	92.3
平成23年1月	1,220,468,811	—	1,220,468,811	324,268,038	1,315,188,514	1,663,485	286,483,511	95.3
2月	592,905,099	—	592,905,099	49,915,012	593,303,081	1,734,132	284,351,398	95.7
3月	552,856,645	—	552,856,645	10,626,249	526,381,159	5,136,514	305,690,371	95.7
4月	△ 281,105	△ 1,707,648	1,426,543	・	51,251,471	3,513	254,154,282	96.3
平成23年度	7,672,191,029	252,325,756	7,419,865,273	800,621,257	7,407,403,716	19,056,089	245,731,224	96.5
平成23年4月	379,148,376	150,622,391	228,525,985	16,566,092	61,386,040	294,987	317,467,350	16.2
5月	1,001,599,109	103,531,892	898,067,217	11,638,391	1,000,137,874	535,323	318,393,262	76.9
6月	558,442,969	—	558,442,969	8,108,963	555,255,183	790,956	320,790,092	83.4
7月	182,678,019	—	182,678,019	109,894,716	133,299,475	955,760	369,212,876	82.5
8月	1,219,627,995	—	1,219,627,995	192,157,039	1,279,707,749	1,465,495	307,667,627	90.7
9月	594,585,188	—	594,585,188	44,351,957	605,301,063	1,495,380	295,456,373	92.4
10月	564,523,856	—	564,523,856	9,602,943	567,522,934	545,956	291,911,339	93.4
11月	561,111,334	—	561,111,334	7,030,225	560,690,756	640,184	291,691,733	94.1
12月	131,224,330	—	131,224,330	6,078,067	93,436,882	1,139,779	328,339,402	93.5
平成24年1月	1,314,003,621	—	1,314,003,621	332,328,966	1,342,723,733	1,698,456	297,920,834	95.3
2月	603,830,668	—	603,830,668	52,435,139	607,824,159	2,316,331	291,611,012	95.7
3月	124,936,464	—	124,936,464	10,428,762	98,975,533	7,184,843	310,387,099	95.4
4月	436,479,100	△ 1,828,526	438,307,626	・	501,142,335	△ 7,360	245,731,224	96.5

- 注1. 「徴収決定済額」及び「収納未済額」は翌年度への繰越額を含む。
 2. 「収納率」は「収納済額」を「徴収決定済額」で除したものである。なお、各月については、その年度における「収納済額」累計を徴収決定済額累計で除したものである。
 3. 「前年度からの繰越額」は、年度末現在における額(年度当初の額から、繰越額についての当該年度中の決定取消額及び更正増減額を差し引いた額)を掲げた。
 4. 任意継続被保険者の保険料徴収状況は含まれていない。

第8表 保険給付費

協会管掌健康保険（加入者合計）

年度別 月別	加				入	
	保険給付費計		医療給付費計		医療費計	その他の
	件数	給付費	件数	給付費	医療費	件数
		千円		千円	千円	
平成13年度	329,905,245	4,197,767,319	328,288,382	3,850,230,997	4,891,223,997	1,616,863
平成14年度	329,689,401	4,057,736,805	328,152,576	3,724,596,987	4,733,031,711	1,536,825
平成15年度	325,249,130	3,791,839,303	323,771,957	3,473,188,064	4,628,870,264	1,477,173
平成16年度	339,982,810	3,886,091,553	338,500,577	3,563,963,926	4,712,686,131	1,482,233
平成17年度	348,947,686	4,003,170,530	347,435,480	3,676,926,502	4,844,950,179	1,512,206
平成18年度	361,074,301	4,058,654,478	359,541,955	3,724,227,784	4,894,143,476	1,532,346
平成19年度	368,893,300	4,237,269,074	367,364,332	3,884,973,384	5,066,125,112	1,528,968
平成20年度	374,239,106	4,317,886,348	372,779,380	3,961,956,417	5,187,581,903	1,459,726
平成21年度	377,424,367	4,420,356,653	375,959,209	4,049,353,950	5,283,203,593	1,465,158
平成22年度	385,474,524	4,584,653,243	383,975,607	4,196,279,324	5,451,467,439	1,498,917
平成22年4月	31,665,856	375,648,976	31,541,515	343,916,020	448,248,820	124,341
5月	31,456,619	365,864,081	31,339,572	335,183,159	435,935,095	117,047
6月	32,661,767	387,795,917	32,533,672	354,660,654	461,245,615	128,095
7月	32,257,373	385,029,079	32,135,176	353,298,525	459,689,067	122,197
8月	30,365,241	374,966,443	30,236,461	341,345,662	442,578,418	128,780
9月	29,819,983	365,306,576	29,694,666	332,489,217	431,990,415	125,317
10月	31,888,741	384,345,859	31,759,825	351,102,394	456,187,950	128,916
11月	32,588,924	386,645,533	32,461,776	353,728,126	458,652,035	127,148
12月	33,208,829	392,527,810	33,083,517	360,153,133	467,442,606	125,312
平成23年1月	32,378,771	379,477,352	32,256,205	347,513,964	450,840,344	122,566
2月	32,272,945	377,685,884	32,152,014	345,718,717	448,749,546	120,931
3月	34,909,475	409,359,734	34,781,208	377,169,751	489,907,527	128,267
平成23年度	392,005,436	4,674,531,064	390,525,012	4,291,419,202	5,561,450,239	1,480,424
平成23年4月	32,786,494	381,936,189	32,665,479	351,107,250	457,225,608	121,015
5月	32,056,875	374,432,578	31,934,836	342,940,764	445,011,022	122,039
6月	32,726,653	390,188,896	32,600,435	357,595,072	463,620,817	126,218
7月	31,762,288	380,740,441	31,645,832	350,230,668	454,314,104	116,456
8月	31,155,908	389,541,860	31,027,095	356,247,549	460,666,601	128,813
9月	30,568,514	372,370,936	30,446,601	340,260,367	441,042,507	121,913
10月	32,647,992	390,839,387	32,521,215	357,851,279	463,895,100	126,777
11月	32,362,723	390,395,610	32,237,500	357,985,793	462,988,303	125,223
12月	33,600,468	397,985,850	33,478,016	366,352,120	474,975,852	122,452
平成24年1月	32,414,493	383,853,919	32,293,515	352,612,159	455,733,526	120,978
2月	34,070,785	401,590,809	33,946,932	369,105,893	477,355,740	123,853
3月	35,852,243	420,654,589	35,727,556	389,130,289	504,621,060	124,687

注1. 「保険給付費計」及び「医療給付費計」の件数には、「入院時食事療養費・生活療養費（標準負担額差額支給分を除

2. 「医療費計」の医療費は、社会保険診療報酬支払基金審査分（入院、入院外、歯科、薬剤支給、入院時食事療養費・

3. 療養費の医療費は、給付費を加入者区分ごとの法定給付率で除した値である。

4. 高齢受給者分の現金給付（入院時食事療養費・生活療養費（標準負担額差額支給）、療養費、移送費、高額療養費、

・医療費の状況

者 合 計							
現金給付	診 療				費		
	計			入 院			
給 付 費	件 数	日 数	給 付 費	医 療 費	件 数	日 数	
千円			千円	千円			
347,536,322	244,015,768	518,007,587	3,271,736,315	4,195,832,876	4,050,018	50,468,508	
333,139,818	239,941,730	496,113,482	3,130,791,839	4,008,961,374	3,881,817	46,934,439	
318,651,239	233,779,986	471,327,174	2,826,798,250	3,879,683,051	3,695,163	43,159,648	
322,127,627	241,510,066	473,411,260	2,855,493,764	3,911,059,560	3,624,526	41,655,638	
326,244,028	245,773,719	471,603,971	2,918,908,477	3,984,872,349	3,599,197	40,717,149	
334,426,694	250,988,334	472,569,090	2,942,074,786	4,009,694,809	3,627,109	40,039,628	
352,295,690	253,970,666	470,479,666	3,097,795,149	4,105,193,091	3,589,386	39,496,943	
355,929,931	255,220,772	464,722,836	3,182,995,238	4,176,463,912	3,544,457	38,881,814	
371,002,703	254,935,955	455,306,280	3,228,457,552	4,213,647,821	3,483,338	37,806,685	
388,373,918	256,880,009	455,976,497	3,351,293,398	4,342,829,375	3,483,702	37,148,339	
31,732,955	21,120,165	38,410,421	273,478,235	356,239,239	285,533	3,001,236	
30,680,922	21,100,176	37,126,691	270,093,606	350,304,077	289,901	3,155,317	
33,135,263	21,965,056	39,845,817	286,371,123	372,036,640	298,082	3,132,553	
31,730,553	21,698,157	39,296,302	284,433,550	369,337,154	298,892	3,191,594	
33,620,781	20,446,189	36,194,589	276,021,198	357,144,033	307,024	3,241,380	
32,817,359	19,935,585	35,556,404	267,107,888	345,916,902	287,718	3,034,589	
33,243,464	21,247,326	38,272,262	280,937,074	363,817,228	291,112	3,147,681	
32,917,407	21,572,122	38,683,014	281,692,391	364,203,762	290,462	3,083,523	
32,374,677	22,003,254	39,034,829	283,933,965	367,602,720	285,259	3,068,198	
31,963,388	21,405,542	36,475,386	276,740,018	357,614,808	275,366	3,041,970	
31,967,167	21,355,210	36,669,253	274,803,594	355,699,900	280,179	2,928,184	
32,189,983	23,031,227	40,411,529	295,680,756	382,912,913	294,174	3,122,114	
383,111,862	259,765,539	453,317,756	3,400,602,604	4,389,215,539	3,435,710	36,085,603	
30,828,938	21,674,298	38,237,437	275,172,518	357,397,958	276,365	2,897,570	
31,491,814	21,335,659	36,926,810	273,560,763	353,663,423	278,964	2,992,726	
32,593,824	21,903,427	38,844,493	286,767,511	370,928,100	290,980	3,009,837	
30,509,773	21,307,574	37,639,227	281,066,259	363,060,056	291,325	3,093,712	
33,294,310	20,889,402	36,771,583	286,049,031	368,555,435	305,782	3,162,071	
32,110,569	20,300,170	35,511,563	270,850,434	349,439,726	284,510	2,954,773	
32,988,108	21,598,301	38,146,664	283,467,692	365,852,792	289,567	3,048,010	
32,409,817	21,338,411	37,591,956	283,190,766	364,736,057	287,929	2,994,263	
31,633,731	22,113,982	38,425,052	285,824,413	368,807,915	282,970	2,994,774	
31,241,760	21,331,794	35,998,617	279,041,205	358,782,282	271,885	2,942,683	
32,484,916	22,371,258	38,239,899	291,607,895	375,479,976	285,240	2,941,373	
31,524,301	23,601,263	40,984,455	304,004,115	392,511,819	290,193	3,053,811	

く)」は含まれていない。

生活療養費（標準負担額差額支給を除く）、訪問看護療養費）、療養費、移送費に係るものである。

その他の現金給付)は、被保険者分及び被扶養者分の現金給付に含まれている。

第8表(続) 保険給付費

協会管掌健康保険 (加入者合計)

年度別 月別	加 入					
	診			療		
	入 院		入 院		外	
	給 付 費	医 療 費	件 数	日 数	給 付 費	医 療 費
	千円	千円			千円	千円
平成13年度	1,139,554,288	1,391,867,218	196,309,674	361,070,130	1,639,904,609	2,159,433,962
平成14年度	1,085,658,264	1,326,664,936	192,252,361	344,272,514	1,563,868,805	2,052,179,148
平成15年度	950,237,035	1,280,509,040	187,473,419	327,612,326	1,458,705,847	2,004,204,195
平成16年度	943,556,208	1,266,683,815	193,647,246	330,315,851	1,491,555,362	2,046,639,779
平成17年度	963,623,230	1,287,106,113	196,726,013	328,851,368	1,531,206,975	2,095,819,209
平成18年度	992,472,226	1,322,992,349	201,174,239	331,030,835	1,533,385,173	2,096,597,486
平成19年度	1,109,467,127	1,370,141,690	203,877,561	330,352,078	1,569,768,599	2,142,643,968
平成20年度	1,164,525,297	1,407,417,811	204,485,359	325,539,187	1,587,642,371	2,160,663,170
平成21年度	1,197,350,904	1,427,493,280	204,514,604	319,214,457	1,610,152,426	2,191,934,959
平成22年度	1,293,528,969	1,521,641,097	205,806,733	321,265,076	1,632,295,314	2,221,019,476
平成22年4月	101,715,735	120,532,554	16,913,618	27,080,970	135,650,072	184,702,743
5月	104,907,396	123,852,536	16,938,290	26,151,103	131,283,948	178,570,033
6月	109,207,508	128,785,680	17,485,905	27,901,876	139,092,533	189,518,392
7月	109,626,601	129,371,345	17,292,637	27,495,385	137,492,776	187,306,253
8月	112,864,379	133,136,621	16,182,353	24,966,684	128,385,059	174,966,251
9月	105,291,235	123,967,771	15,867,618	24,767,380	128,071,785	174,335,456
10月	108,929,785	128,015,183	16,982,538	26,883,365	135,827,330	184,777,458
11月	109,145,599	127,999,702	17,306,255	27,394,292	136,846,404	185,866,993
12月	107,448,992	126,247,918	17,654,245	27,763,976	140,301,955	190,324,247
平成23年1月	107,340,841	125,568,259	17,332,633	25,899,453	136,903,269	186,233,017
2月	105,713,795	123,821,084	17,191,552	25,972,584	134,803,587	183,539,549
3月	111,337,104	130,342,444	18,659,089	28,988,008	147,636,594	200,879,086
平成23年度	1,309,643,167	1,530,104,451	207,581,038	319,339,428	1,656,727,208	2,248,858,098
平成23年4月	102,011,999	119,924,002	17,422,951	27,101,080	136,885,820	186,290,244
5月	105,354,831	123,275,821	17,110,066	26,068,796	133,672,217	181,708,844
6月	110,197,509	128,953,574	17,364,201	27,156,598	138,426,303	188,279,343
7月	110,044,948	128,876,787	16,855,409	26,104,330	133,842,824	181,854,452
8月	116,021,710	135,866,427	16,435,567	25,320,620	133,505,217	181,342,434
9月	105,997,972	124,103,728	16,137,937	24,831,210	130,644,423	177,240,333
10月	109,384,413	127,852,856	17,275,470	26,924,312	137,637,680	186,797,073
11月	110,156,809	128,479,628	17,006,912	26,439,307	136,780,168	185,389,242
12月	108,010,202	126,278,784	17,708,714	27,346,681	141,436,402	191,492,705
平成24年1月	108,496,878	126,062,764	17,161,996	25,468,839	137,212,523	185,988,146
2月	111,218,596	129,196,196	18,083,580	27,302,089	144,309,349	195,737,138
3月	112,747,302	131,233,884	19,018,235	29,275,566	152,374,282	206,738,143

協会管掌健康保険

(全国編)

・医療費の状況

者				計			
費				給			
歯		科		薬		劑	
件数	日数	給付費	医療費	件数	処方箋枚数	給付費	医療費
		千円	千円			千円	千円
43,656,076	106,468,949	492,277,418	644,531,696	74,820,617	111,506,447	377,345,122	527,300,175
43,807,552	104,906,529	481,264,771	630,117,290	78,720,426	114,018,577	403,693,073	562,528,306
42,611,404	100,555,200	417,855,368	594,969,816	80,276,288	114,074,556	421,853,767	592,782,380
44,238,294	101,439,771	420,382,194	597,735,966	86,380,082	120,718,320	459,458,221	643,247,630
45,448,509	102,035,454	424,078,271	601,947,027	90,290,487	124,144,486	500,350,844	697,946,538
46,186,986	101,498,627	416,217,388	590,104,974	96,115,100	130,754,211	524,925,738	730,263,278
46,503,719	100,630,645	418,559,423	592,407,433	100,378,211	135,014,601	576,223,495	799,898,177
47,190,956	100,301,835	430,827,570	608,382,931	104,362,304	138,367,289	609,783,015	847,314,137
46,938,013	98,285,138	420,954,221	594,219,582	106,779,939	139,108,091	648,850,328	901,529,177
47,589,574	97,563,082	425,469,115	600,168,802	112,307,017	146,386,648	677,004,882	939,722,721
3,921,014	8,328,215	36,112,428	51,003,943	9,249,903	12,342,324	56,596,139	78,593,352
3,871,985	7,820,271	33,902,261	47,881,508	9,100,946	11,737,790	51,957,969	72,121,405
4,181,069	8,811,388	38,071,083	53,732,568	9,377,738	12,285,611	54,148,229	75,188,324
4,106,628	8,609,323	37,314,172	52,659,555	9,227,186	12,081,245	54,871,060	76,221,911
3,956,812	7,986,525	34,771,760	49,041,161	8,507,911	10,805,480	50,854,248	70,674,180
3,780,249	7,754,435	33,744,868	47,613,676	8,467,970	10,866,948	51,408,831	71,414,728
3,973,676	8,241,216	36,179,960	51,024,587	9,272,328	12,243,648	56,209,941	78,014,673
3,975,405	8,205,199	35,700,388	50,337,067	9,570,268	12,762,066	57,674,502	79,898,008
4,063,750	8,202,655	36,183,017	51,030,554	9,798,316	13,051,406	61,839,647	85,611,421
3,797,543	7,533,963	32,495,908	45,813,532	9,598,656	12,134,577	57,055,502	79,255,762
3,883,479	7,768,485	34,286,212	48,339,267	9,580,376	12,182,760	57,203,408	79,456,450
4,077,964	8,301,407	36,707,058	51,691,384	10,555,419	13,892,793	67,185,405	93,272,507
48,748,791	97,892,725	434,232,229	610,252,990	115,458,165	148,946,091	725,129,047	1,003,264,721
3,974,982	8,238,787	36,274,699	51,183,712	9,803,183	12,835,650	62,458,828	86,704,075
3,946,629	7,865,288	34,533,714	48,678,757	9,393,686	12,007,177	56,201,491	77,864,802
4,248,246	8,678,058	38,143,700	53,695,182	9,482,032	12,252,174	56,986,818	78,928,646
4,160,840	8,441,185	37,178,488	52,328,817	9,096,523	11,638,346	55,745,232	77,266,421
4,148,053	8,288,892	36,522,105	51,346,573	8,827,108	11,215,277	55,874,194	77,434,332
3,877,723	7,725,580	34,208,040	48,095,665	8,841,773	11,286,872	55,832,230	77,268,469
4,033,264	8,174,342	36,445,600	51,202,864	9,640,021	12,602,288	60,593,151	83,721,147
4,043,570	8,158,386	36,253,789	50,867,188	9,520,400	12,417,351	60,479,849	83,507,409
4,122,298	8,083,597	36,377,809	51,036,427	10,019,620	13,170,842	66,439,617	91,661,953
3,897,913	7,587,095	33,331,805	46,731,371	9,640,173	12,137,303	59,918,124	82,774,982
4,002,438	7,996,437	36,079,950	50,546,642	10,304,505	13,173,193	63,527,983	87,894,512
4,292,835	8,655,078	38,882,531	54,539,792	10,889,141	14,209,618	71,071,531	98,237,974

第8表(続) 保険給付費

協会管掌健康保険 (加入者合計)

年度別 月別	加				入			
	入院時食事療養費・生活療養費 (標準負担額差額支給を除く)				訪問看護療養費			
	件数	回数	給付費	医療費	件数	日数	給付費	医療費
		千円	千円			千円	千円	
平成13年度	3,665,025	43,503,860	60,677,215	94,531,746	34,562	218,957	1,461,680	2,053,147
平成14年度	3,496,645	40,276,370	56,434,659	87,767,471	37,656	242,789	1,616,358	2,248,691
平成15年度	3,325,291	37,076,391	52,073,986	80,918,690	40,463	269,000	1,749,328	2,480,629
平成16年度	3,252,640	35,698,527	50,456,401	78,233,294	45,497	298,722	1,997,676	2,818,268
平成17年度	3,229,238	34,895,194	49,570,135	76,727,066	50,874	337,743	2,281,337	3,189,163
平成18年度	3,249,768	92,723,316	37,520,710	61,827,984	56,093	371,690	2,550,386	3,571,745
平成19年度	3,209,931	91,946,641	36,917,231	60,808,666	62,332	412,122	2,838,976	3,976,064
平成20年度	3,164,872	90,461,961	36,399,749	59,938,704	69,775	468,520	3,460,835	4,773,771
平成21年度	3,114,848	88,083,010	35,518,324	58,422,548	76,299	511,105	3,795,220	5,231,342
平成22年度	3,107,215	86,303,720	34,883,456	57,280,431	85,769	568,474	4,321,052	5,952,076
平成22年4月	255,516	7,014,295	2,834,600	4,656,297	5,748	39,294	296,280	408,473
5月	258,454	7,318,986	2,956,954	4,857,980	6,845	43,504	331,935	458,609
6月	266,710	7,312,222	2,954,611	4,853,080	7,301	50,460	379,369	523,601
7月	267,810	7,449,243	3,007,841	4,941,900	7,207	49,773	375,313	517,101
8月	275,779	7,515,323	3,033,137	4,984,176	7,136	48,652	368,604	507,506
9月	257,176	7,073,944	2,856,624	4,692,240	7,174	47,918	364,631	501,766
10月	259,474	7,303,548	2,950,635	4,845,815	7,227	47,821	365,915	502,752
11月	258,401	7,156,538	2,894,436	4,750,519	7,280	48,181	366,622	502,379
12月	253,305	7,091,230	2,866,265	4,706,270	7,468	48,702	371,581	511,373
平成23年1月	242,724	6,988,765	2,828,113	4,641,435	7,441	46,425	356,653	492,519
2月	249,815	6,831,670	2,765,289	4,538,169	7,373	45,703	353,120	486,646
3月	262,051	7,247,956	2,934,950	4,812,549	7,569	52,041	391,029	539,351
平成23年度	3,063,415	83,765,459	34,026,679	55,611,870	94,569	617,105	4,704,642	6,486,779
平成23年4月	246,201	6,738,989	2,734,317	4,475,191	7,415	48,159	365,731	505,089
5月	247,798	6,934,158	2,814,572	4,604,892	7,647	48,141	368,099	508,156
6月	260,318	7,010,541	2,846,338	4,654,180	7,781	52,890	400,323	552,490
7月	260,116	7,210,224	2,926,031	4,784,934	7,690	50,158	381,404	526,878
8月	274,365	7,320,196	2,969,085	4,856,169	7,777	53,552	404,124	557,067
9月	253,690	6,863,730	2,786,031	4,553,431	7,869	50,935	390,272	538,122
10月	257,795	7,070,920	2,871,476	4,690,972	7,832	50,190	385,102	530,631
11月	256,931	6,959,553	2,831,857	4,621,423	7,934	51,808	394,412	543,633
12月	252,236	6,920,761	2,812,694	4,591,528	8,080	52,669	403,653	556,454
平成24年1月	239,925	6,753,451	2,751,790	4,487,914	8,090	49,890	383,811	529,076
2月	254,437	6,854,714	2,793,966	4,554,591	8,145	52,992	405,065	557,695
3月	259,603	7,128,222	2,888,523	4,736,647	8,309	55,721	422,646	581,487

協会管掌健康保険

(全国編)

・医療費の状況

者			合 計					
入院時食事療養費・生活療養費 (標準負担額差額支給)			療 養 費			移 送 費		
件 数	回 数	給 付 費	件 数	給 付 費	医 療 費	件 数	給 付 費	医 療 費
		千円		千円	千円		千円	千円
2,651	110,958	19,974	8,384,287	54,518,611	71,491,181	247	14,874	14,874
2,546	98,117	17,598	8,498,322	54,503,217	71,510,075	225	15,794	15,794
2,878	97,483	17,680	8,572,835	51,094,551	72,992,215	268	13,298	13,298
3,063	87,876	14,872	9,362,237	54,120,244	77,314,634	261	12,746	12,746
2,990	77,823	12,901	10,060,484	57,541,478	82,202,112	272	12,950	12,950
3,242	169,460	11,204	10,990,596	62,311,701	88,772,245	252	13,415	13,415
2,571	153,428	10,725	11,856,749	67,573,185	96,237,069	226	12,044	12,044
1,697	89,116	9,852	12,374,730	70,020,887	99,075,865	308	15,514	15,514
2,308	74,699	12,917	13,367,306	74,159,582	104,349,709	271	22,997	22,997
2,542	80,257	13,735	13,926,860	75,073,102	105,665,427	229	17,409	17,409
213	4,987	800	1,098,013	5,936,067	8,350,589	23	869	869
167	6,598	1,164	1,073,874	5,818,638	8,189,525	19	3,499	3,499
190	6,365	1,130	1,116,433	6,142,211	8,643,171	29	800	800
190	5,917	1,028	1,139,262	6,159,242	8,669,780	24	1,220	1,220
283	9,755	1,603	1,210,283	6,584,546	9,267,583	20	941	941
207	7,041	1,209	1,226,293	6,722,663	9,464,215	25	564	564
219	6,126	902	1,172,202	6,393,263	9,002,849	13	4,634	4,634
228	8,177	1,682	1,246,079	6,601,818	9,295,543	14	1,824	1,824
183	4,451	703	1,207,122	6,400,287	9,009,533	14	1,290	1,290
224	6,829	1,163	1,182,267	6,278,710	8,835,450	11	370	370
189	7,066	1,183	1,142,846	6,087,251	8,567,547	17	835	835
249	6,945	1,168	1,112,186	5,948,408	8,369,642	20	564	564
2,669	85,300	15,428	14,458,966	75,919,470	106,852,156	208	19,174	19,174
213	7,408	1,354	1,114,307	5,785,293	8,142,251	14	1,044	1,044
203	6,184	1,088	1,138,592	5,943,363	8,364,510	17	5,240	5,240
240	7,093	1,355	1,141,781	6,082,388	8,556,530	16	870	870
161	4,602	834	1,177,352	6,163,100	8,675,336	17	479	479
203	5,804	966	1,238,482	6,582,431	9,262,880	24	718	718
201	7,913	1,340	1,241,468	6,564,441	9,242,194	18	565	565
277	11,043	1,943	1,215,395	6,464,407	9,099,001	17	557	557
228	7,045	1,331	1,308,847	6,803,480	9,578,503	18	1,278	1,278
219	7,289	1,247	1,273,609	6,647,266	9,353,670	22	4,333	4,333
229	7,378	1,316	1,253,871	6,506,400	9,158,756	17	516	516
244	6,236	1,493	1,196,238	6,299,976	8,866,168	12	2,799	2,799
251	7,305	1,161	1,159,024	6,076,926	8,552,360	16	773	773

第8表(続) 保険給付費

協会管掌健康保険 (加入者合計)

年度別 月別	加 入							
	高 額 療 養 費				入 院 費			
	一 般 分		多 数 該 当 負 担 軽 減 分		入 院		そ の 他	
	入 院	そ の 他	入 院	そ の 他	件 数	給 付 費	件 数	給 付 費
件 数	給 付 費	件 数	給 付 費	件 数	給 付 費	件 数	給 付 費	
平成13年度	660,065	53,655,656	18,367	553,704	265,125	21,884,951	30,758	1,697,236
平成14年度	597,360	48,822,459	20,177	490,655	240,168	19,814,582	34,118	1,724,149
平成15年度	693,994	75,030,343	23,678	639,367	231,690	26,764,265	40,789	2,351,786
平成16年度	716,761	85,286,373	27,560	763,586	261,393	33,316,385	54,301	3,135,849
平成17年度	730,142	87,443,907	35,896	935,028	260,110	33,504,953	69,327	3,949,073
平成18年度	800,946	90,650,212	45,710	1,121,180	264,769	33,592,583	87,630	4,792,073
平成19年度	591,367	58,897,431	52,014	1,215,647	180,201	19,685,754	88,016	4,970,755
平成20年度	374,944	32,637,022	36,773	1,043,223	90,544	7,763,168	63,480	3,921,414
平成21年度	351,234	28,895,295	20,810	819,842	88,676	7,103,298	50,792	3,400,366
平成22年度	292,180	23,025,495	20,890	801,386	82,074	5,993,123	54,919	3,792,387
平成22年4月	27,328	2,181,177	1,744	62,387	7,333	558,338	4,625	318,694
5月	22,785	1,835,446	1,500	55,891	6,312	463,767	4,159	279,867
6月	25,954	2,018,350	1,813	67,796	7,002	505,565	4,806	347,737
7月	24,457	1,974,701	1,608	61,597	6,590	491,501	4,281	298,211
8月	24,836	1,993,383	1,617	58,571	7,202	540,421	4,320	278,484
9月	21,839	1,735,112	1,622	62,729	5,929	434,017	4,093	280,753
10月	23,195	1,822,433	1,638	68,746	6,162	437,512	4,199	299,808
11月	24,641	1,886,709	1,871	74,980	6,960	502,144	4,565	309,074
12月	25,735	2,033,412	1,794	71,254	6,884	527,180	4,883	348,466
平成23年1月	22,641	1,726,911	1,734	70,091	6,719	478,164	4,495	311,931
2月	23,043	1,799,170	1,882	68,404	7,058	505,790	4,974	343,450
3月	25,726	2,018,691	2,067	78,938	7,923	548,723	5,519	375,913
平成23年度	248,832	19,277,731	21,503	863,282	74,827	5,357,990	58,327	4,242,365
平成23年4月	23,376	1,866,399	1,870	74,212	7,044	522,887	4,907	341,387
5月	19,982	1,574,716	1,676	66,018	6,258	456,656	4,684	329,405
6月	22,061	1,736,251	1,858	70,920	6,550	455,687	5,127	378,526
7月	18,861	1,504,089	1,690	74,009	5,729	407,657	4,485	331,134
8月	22,372	1,720,967	1,829	70,400	6,481	466,611	5,088	360,448
9月	18,191	1,421,308	1,566	64,229	5,383	389,441	4,433	329,983
10月	19,819	1,532,891	1,608	61,499	5,921	415,163	4,678	330,540
11月	20,964	1,601,183	1,744	74,338	6,017	433,177	4,778	362,539
12月	20,843	1,574,592	1,861	79,542	6,064	404,515	4,917	364,352
平成24年1月	19,332	1,454,082	1,737	69,330	6,010	426,650	4,798	349,456
2月	21,113	1,604,557	2,001	80,500	6,506	469,039	5,138	379,130
3月	21,918	1,686,698	2,063	78,285	6,864	510,507	5,294	385,465

協会管掌健康保険

(全国編)

・医療費の状況

者 合 計						
傷 病 手 当 金			埋 葬 料 (費)		出 産 育 児 一 時 金	
件 数	日 数	給 付 費	件 数	給 付 費	件 数	給 付 費
千円			千円		千円	
929,560	29,563,934	151,058,121	129,011	21,803,963	432,255	129,676,812
865,943	27,592,900	140,894,137	125,765	20,967,036	419,819	125,945,870
819,481	26,131,911	131,706,163	128,415	20,516,857	407,642	122,292,658
818,500	26,203,381	131,521,291	121,420	19,736,813	414,648	124,394,622
844,218	27,146,797	135,610,904	130,159	20,618,173	409,512	122,853,592
858,297	27,628,343	137,682,649	120,519	13,815,499	420,494	133,867,301
871,860	28,371,938	156,028,302	117,159	5,953,236	431,227	147,535,854
879,932	28,655,872	162,840,406	53,922	2,704,376	422,222	148,666,579
922,602	29,917,369	169,933,605	40,860	2,041,614	392,585	154,891,697
924,770	30,160,060	165,886,665	44,144	2,205,708	414,363	173,706,009
78,467	2,528,829	14,014,161	3,821	191,001	32,909	13,791,240
70,985	2,303,392	12,831,061	3,617	180,708	33,152	13,895,190
80,156	2,630,107	14,682,246	4,002	200,060	34,243	14,350,987
75,561	2,445,887	13,542,737	3,375	168,583	33,993	14,250,737
78,786	2,549,075	14,144,015	3,669	183,346	36,672	15,373,273
76,090	2,494,925	13,702,225	3,616	180,601	36,157	15,156,767
80,097	2,610,498	14,262,730	3,430	171,427	35,567	14,911,266
78,201	2,541,567	13,862,490	3,407	170,269	35,533	14,896,948
77,047	2,522,459	13,672,424	3,648	182,234	34,727	14,561,608
74,504	2,434,650	13,364,810	3,754	187,333	34,314	14,389,020
72,807	2,450,405	13,367,549	3,848	192,244	34,945	14,652,653
82,069	2,648,266	14,440,217	3,957	197,901	32,151	13,476,320
909,617	29,782,256	162,061,525	43,645	2,179,941	405,416	169,983,117
75,419	2,438,100	13,283,779	3,813	190,460	32,607	13,671,495
74,496	2,416,393	13,201,490	4,024	200,918	33,339	13,977,290
78,488	2,592,228	14,222,747	4,062	203,030	33,302	13,956,927
70,691	2,311,666	12,626,116	3,193	159,431	33,080	13,868,044
79,466	2,580,315	14,109,470	3,721	185,858	35,112	14,723,070
73,393	2,413,175	13,177,395	3,392	169,388	35,280	14,794,179
77,592	2,539,309	13,832,583	3,383	168,922	35,475	14,874,288
76,429	2,494,415	13,462,016	3,467	173,213	34,638	14,523,910
75,612	2,476,363	13,418,956	3,283	163,987	33,435	14,020,730
74,209	2,433,505	13,153,212	3,618	180,577	32,564	13,654,350
75,582	2,552,070	13,897,611	3,907	195,125	33,968	14,243,733
78,240	2,534,717	13,676,149	3,782	189,034	32,616	13,675,102

第8表(続) 保険給付費

協会管掌健康保険 (加入者合計)

(世帯合算分)

年度別 月別	加入者合計			世帯合算高額療養費			
	出産手当金			一般分		多数該当負担軽減分	
	件数	日数	給付費	件数	給付費	件数	給付費
			千円		千円		千円
平成13年度	126,037	10,926,611	44,997,427	38,306	4,446,558	17,629	2,219,100
平成14年度	125,298	10,910,194	45,332,775	40,895	4,444,562	18,953	2,228,042
平成15年度	121,635	10,598,744	44,135,562	76,633	10,313,673	32,455	4,487,769
平成16年度	127,665	11,123,528	46,474,902	95,542	13,443,084	43,814	6,464,724
平成17年度	128,317	11,198,811	47,161,360	108,679	14,945,725	52,500	7,469,696
平成18年度	133,036	11,577,217	49,061,245	129,858	16,446,378	59,425	8,217,417
平成19年度	108,722	9,140,875	42,778,298	126,141	12,359,491	55,838	6,473,499
平成20年度	103,650	8,527,999	41,718,571	118,465	8,354,806	65,588	5,551,694
平成21年度	109,111	8,982,287	44,135,786	174,607	9,382,183	110,996	8,934,479
平成22年度	115,640	9,500,249	46,575,536	191,225	9,533,847	131,849	10,523,398
平成22年4月	9,144	755,077	3,736,553	15,861	807,719	10,556	844,369
5月	9,293	764,650	3,773,963	13,614	655,379	9,169	728,725
6月	9,694	791,538	3,901,969	16,281	804,655	11,066	918,845
7月	9,268	763,000	3,768,497	15,638	779,455	10,572	843,625
8月	9,653	793,685	3,920,147	16,018	789,177	10,639	820,930
9月	9,454	772,261	3,777,765	14,029	721,160	9,896	792,871
10月	9,822	801,879	3,898,040	14,979	767,543	10,334	843,808
11月	10,007	819,372	3,987,700	16,616	831,221	11,130	890,688
12月	9,890	814,900	3,958,410	16,257	827,662	11,605	931,246
平成23年1月	9,994	828,222	4,022,225	15,326	778,974	11,144	886,997
2月	9,331	767,576	3,754,721	16,960	832,972	12,083	954,094
3月	10,090	828,089	4,075,545	19,646	937,930	13,655	1,067,200
平成23年度	121,746	9,988,025	48,887,278	194,885	9,567,532	146,473	11,691,260
平成23年4月	9,176	752,531	3,683,205	16,643	826,846	12,204	956,353
5月	10,180	835,019	4,112,116	14,991	709,939	11,437	909,112
6月	10,366	853,310	4,211,120	16,751	839,519	12,798	1,028,410
7月	9,492	780,232	3,856,183	14,517	724,460	11,227	905,583
8月	10,514	860,156	4,275,913	16,212	796,784	12,117	951,790
9月	9,848	805,469	3,969,608	14,444	724,935	11,084	905,150
10月	10,327	845,469	4,112,315	15,531	771,417	11,811	955,181
11月	10,689	877,865	4,250,678	16,093	819,273	12,062	992,032
12月	10,122	834,803	4,030,058	16,539	810,710	12,259	985,150
平成24年1月	10,587	871,589	4,253,621	15,749	777,898	11,714	931,579
2月	10,396	853,105	4,148,446	18,287	861,066	13,483	1,072,274
3月	10,049	818,477	3,984,016	19,128	904,685	14,277	1,098,646

協会管掌健康保険

(全国編)

・医療費の状況

(介護合算分) (再掲)

高額医療・高額介護合算療養費		高額療養費 総計					
		合計		一般分		多数該当負担軽減分	
件数	給付費	件数	給付費	件数	給付費	件数	給付費
千円		千円		千円		千円	
・	・	1,030,250	84,457,205	716,738	58,655,918	313,512	25,801,287
・	・	951,671	77,524,449	658,432	53,757,676	293,239	23,766,773
・	・	1,099,239	119,587,205	794,305	85,983,384	304,934	33,603,821
・	・	1,199,371	142,410,002	839,863	99,493,044	359,508	42,916,958
・	・	1,256,654	148,248,381	874,717	103,324,659	381,937	44,923,722
・	・	1,388,338	154,819,844	976,514	108,217,770	411,824	46,602,074
・	・	1,093,577	103,602,578	769,522	72,472,570	324,055	31,130,008
—	—	749,794	59,271,328	530,182	42,035,051	219,612	17,236,276
16	1,568	797,115	58,535,464	546,651	39,097,320	250,464	19,438,143
44	2,655	773,137	53,669,636	504,295	33,360,727	268,842	20,308,909
3	345	67,447	4,772,684	44,933	3,051,283	22,514	1,721,401
6	319	57,539	4,019,075	37,899	2,546,716	19,640	1,472,359
3	232	66,922	4,662,949	44,048	2,890,802	22,874	1,772,147
4	182	63,146	4,449,089	41,703	2,815,753	21,443	1,633,337
7	421	64,632	4,480,966	42,471	2,841,131	22,161	1,639,835
4	164	57,408	4,026,642	37,490	2,519,001	19,918	1,507,641
3	181	60,507	4,239,849	39,812	2,658,721	20,695	1,581,128
2	34	65,783	4,494,817	43,128	2,792,910	22,655	1,701,907
2	176	67,158	4,739,220	43,786	2,932,329	23,372	1,806,892
5	367	62,059	4,253,068	39,701	2,575,976	22,358	1,677,092
3	158	66,000	4,503,880	41,885	2,700,546	24,115	1,803,334
2	76	74,536	5,027,395	47,439	3,035,559	27,097	1,991,836
49	1,996	744,847	51,000,160	465,220	29,708,546	279,627	21,291,614
5	82	66,044	4,588,084	41,889	2,767,457	24,155	1,820,627
4	302	59,028	4,045,846	36,649	2,350,673	22,379	1,695,173
13	155	65,145	4,509,314	40,670	2,646,691	24,475	1,862,624
6	396	56,509	3,946,932	35,068	2,302,558	21,441	1,644,374
—	—	64,099	4,366,999	40,413	2,588,151	23,686	1,778,848
1	9	55,101	3,835,045	34,201	2,210,471	20,900	1,624,574
4	260	59,368	4,066,691	36,958	2,365,807	22,410	1,700,884
4	278	61,658	4,282,542	38,801	2,494,794	22,857	1,787,748
1	36	62,483	4,218,860	39,243	2,464,844	23,240	1,754,016
1	1	59,340	4,008,995	36,818	2,301,309	22,522	1,707,685
2	151	66,528	4,466,565	41,401	2,546,123	25,127	1,920,443
8	328	69,544	4,664,287	43,109	2,669,669	26,435	1,994,618

第8表(続) 保険給付費

協会管掌健康保険 (被保険者分)

年度別 月別	被 保					
	診					
	計			入		
	件数	日数	給付費	医療費	件数	日数
平成13年度	131,608,151	281,203,775	1,907,695,549	2,379,167,329	1,960,447	24,572,801
平成14年度	127,938,523	265,866,485	1,799,355,808	2,244,674,903	1,864,353	22,530,565
平成15年度	120,375,872	240,934,748	1,489,047,706	2,080,324,746	1,703,114	19,567,593
平成16年度	123,801,065	239,558,523	1,480,146,577	2,070,342,083	1,656,437	18,521,692
平成17年度	125,335,684	236,694,304	1,497,707,037	2,094,411,360	1,634,762	17,845,825
平成18年度	127,489,711	235,642,337	1,488,214,414	2,083,049,665	1,642,071	17,384,638
平成19年度	129,785,167	235,333,896	1,574,898,252	2,130,812,381	1,621,177	16,980,760
平成20年度	131,049,436	233,160,839	1,619,413,640	2,168,853,864	1,615,145	16,767,843
平成21年度	130,637,469	228,440,555	1,638,540,104	2,180,871,645	1,586,076	16,258,473
平成22年度	131,578,422	227,908,833	1,696,189,904	2,241,276,544	1,592,253	15,971,970
平成22年4月	10,833,706	19,241,405	139,712,855	185,432,905	129,824	1,302,137
5月	10,679,498	18,396,059	135,722,066	179,473,258	129,842	1,341,879
6月	11,088,990	19,693,442	144,898,034	191,896,723	137,611	1,352,821
7月	11,118,928	19,775,432	144,877,469	191,824,124	137,832	1,379,298
8月	10,603,797	18,386,190	140,060,131	184,762,580	139,775	1,384,078
9月	10,440,772	18,207,981	137,609,479	181,625,864	134,109	1,312,154
10月	10,928,541	19,207,724	142,619,076	188,480,769	134,488	1,357,824
11月	10,937,136	18,971,505	141,043,510	186,040,397	132,289	1,315,901
12月	11,229,652	19,277,512	142,415,906	188,162,092	127,585	1,295,958
平成23年1月	11,188,561	18,575,806	140,698,853	185,580,578	124,955	1,301,977
2月	10,961,405	18,346,466	139,540,985	184,063,474	130,603	1,286,594
3月	11,567,436	19,829,311	146,991,541	193,933,780	133,340	1,341,349
平成23年度	132,937,786	226,485,137	1,720,653,036	2,263,247,081	1,573,399	15,469,197
平成23年4月	11,121,828	19,205,354	140,057,546	185,315,046	125,746	1,243,740
5月	10,841,036	18,351,653	137,434,673	181,190,405	126,252	1,265,155
6月	11,043,012	19,167,089	145,113,467	191,200,474	134,460	1,294,197
7月	10,923,506	18,948,862	142,858,823	188,177,562	133,468	1,324,260
8月	10,777,148	18,588,945	145,410,562	190,707,013	139,202	1,346,674
9月	10,547,446	18,044,127	138,978,954	182,698,670	131,844	1,278,924
10月	11,044,040	19,017,119	143,596,730	188,897,262	133,144	1,309,797
11月	10,974,320	18,749,315	143,607,071	188,545,198	132,686	1,286,962
12月	11,314,417	19,042,750	143,604,608	189,018,150	128,243	1,275,700
平成24年1月	11,031,198	18,154,755	141,107,864	184,978,533	123,632	1,253,822
2月	11,441,890	19,038,279	147,496,556	193,416,242	133,252	1,283,025
3月	11,877,945	20,176,889	151,386,181	199,102,528	131,470	1,306,941

協会管掌健康保険

(全国編)

・医療費の状況

険 者 分					
療 費					
院		入 院		外	
給 付 費	医 療 費	件 数	日 数	給 付 費	医 療 費
千円	千円			千円	千円
612,051,165	754,545,250	104,468,336	192,463,228	967,266,759	1,213,799,368
573,458,856	708,043,628	100,958,343	180,447,948	906,890,919	1,137,553,893
469,183,723	652,965,986	94,929,239	162,961,630	765,826,187	1,064,655,337
454,875,513	634,234,762	97,652,072	162,522,230	772,792,160	1,075,438,535
457,562,271	637,700,529	98,495,795	159,920,902	786,120,245	1,093,828,876
462,279,627	645,299,810	100,104,521	159,278,263	776,734,778	1,081,758,470
528,314,154	664,840,595	102,221,923	159,803,094	796,286,276	1,108,737,126
559,622,051	685,569,296	102,963,368	157,660,371	801,970,926	1,115,437,006
574,606,045	692,341,611	102,792,754	154,760,692	813,483,216	1,131,284,093
619,103,663	734,360,370	103,496,507	155,226,689	826,488,857	1,149,568,903
49,546,645	59,205,901	8,499,106	13,046,023	68,622,741	95,502,364
49,647,943	59,122,762	8,368,957	12,446,004	65,788,287	91,420,397
52,522,168	62,525,488	8,669,319	13,286,026	70,188,650	97,720,788
52,423,918	62,412,074	8,738,916	13,437,090	70,643,884	98,306,199
53,211,158	63,303,919	8,346,269	12,539,430	67,211,584	93,456,065
51,023,262	60,546,021	8,169,350	12,336,347	66,458,303	92,380,072
51,998,005	61,699,563	8,551,239	12,991,008	68,950,005	95,887,706
51,879,586	61,333,673	8,571,414	12,867,208	68,017,949	94,560,043
50,924,539	60,265,611	8,834,833	13,206,415	70,094,868	97,384,499
51,232,831	60,454,474	8,921,661	12,844,780	70,150,851	97,587,234
51,571,412	60,882,316	8,626,505	12,482,756	67,549,820	94,059,839
53,122,198	62,608,569	9,198,938	13,743,602	72,811,915	101,303,696
625,738,729	736,298,516	104,267,152	154,120,219	839,407,888	1,163,966,176
49,133,022	58,190,934	8,771,396	13,125,724	69,312,151	96,331,728
49,551,741	58,489,667	8,498,073	12,469,972	67,318,894	93,429,782
52,973,999	62,473,535	8,596,879	12,912,955	69,995,410	97,219,830
52,192,349	61,623,277	8,511,415	12,748,419	68,893,834	95,585,042
55,195,116	64,987,870	8,423,939	12,615,787	69,646,302	96,479,782
51,205,297	60,379,318	8,223,821	12,221,375	67,371,380	93,333,601
52,283,581	61,554,709	8,639,316	12,899,177	69,546,765	96,437,643
52,876,609	62,127,908	8,573,272	12,706,543	69,303,626	96,014,274
51,165,026	60,248,210	8,892,996	13,072,189	71,015,789	98,372,510
51,765,107	60,573,548	8,707,751	12,431,579	69,523,534	96,304,696
53,958,828	63,128,032	9,033,774	13,030,270	72,019,420	99,800,701
53,438,054	62,521,508	9,394,520	13,886,229	75,460,783	104,656,586

第8表(続) 保険給付費

協会管掌健康保険 (被保険者分)

年度別 月別	被 保				
	診 療 費				薬
	歯 科		給 付 費	医 療 費	
	件 数	日 数			千円
平成13年度	25,179,368	64,167,746	328,377,625	410,822,711	39,050,820
平成14年度	25,115,827	62,887,972	319,006,033	399,077,382	40,523,860
平成15年度	23,743,519	58,405,525	254,037,796	362,703,423	39,635,258
平成16年度	24,492,556	58,514,601	252,478,904	360,668,785	42,389,451
平成17年度	25,205,127	58,927,577	254,024,522	362,881,955	43,959,831
平成18年度	25,743,119	58,979,436	249,200,009	355,991,384	46,509,889
平成19年度	25,942,067	58,550,042	250,297,822	357,234,659	48,965,502
平成20年度	26,470,923	58,732,625	257,820,663	367,847,562	51,156,211
平成21年度	26,258,639	57,421,390	250,450,842	357,245,941	52,363,020
平成22年度	26,489,662	56,710,174	250,597,384	357,347,271	55,040,934
平成22年4月	2,204,776	4,893,245	21,543,468	30,724,640	4,538,288
5月	2,180,699	4,608,176	20,285,837	28,930,099	4,413,844
6月	2,282,060	5,054,595	22,187,216	31,650,446	4,554,002
7月	2,242,180	4,959,044	21,809,667	31,105,851	4,567,863
8月	2,117,753	4,462,682	19,637,389	28,002,596	4,337,530
9月	2,137,313	4,559,480	20,127,914	28,699,771	4,253,740
10月	2,242,814	4,858,892	21,671,066	30,893,500	4,521,113
11月	2,233,433	4,788,396	21,145,976	30,146,681	4,563,968
12月	2,267,234	4,775,139	21,396,500	30,511,982	4,737,864
平成23年1月	2,141,945	4,429,049	19,315,171	27,538,871	4,827,130
2月	2,204,297	4,577,116	20,419,753	29,121,319	4,656,996
3月	2,235,158	4,744,360	21,057,428	30,021,515	5,068,596
平成23年度	27,097,235	56,895,721	255,506,418	362,982,389	56,599,688
平成23年4月	2,224,686	4,835,890	21,612,373	30,792,383	4,834,835
5月	2,216,711	4,616,526	20,564,038	29,270,956	4,587,493
6月	2,311,673	4,959,937	22,144,058	31,507,109	4,604,646
7月	2,278,623	4,876,183	21,772,640	30,969,243	4,516,930
8月	2,214,007	4,626,484	20,569,145	29,239,361	4,484,410
9月	2,191,781	4,543,828	20,402,277	28,985,751	4,390,162
10月	2,271,580	4,808,145	21,766,383	30,904,910	4,666,620
11月	2,268,362	4,755,810	21,426,836	30,403,016	4,644,668
12月	2,293,178	4,694,861	21,423,793	30,397,429	4,868,815
平成24年1月	2,199,815	4,469,354	19,819,222	28,100,289	4,771,061
2月	2,274,864	4,724,984	21,518,309	30,487,509	4,988,612
3月	2,351,955	4,983,719	22,487,343	31,924,434	5,241,436

協会管掌健康保険

(全国編)

・医療費の状況

険 者 分						
給 支 剤			入院時食事療養費・生活療養費 (標準負担額差額支給を除く)			
処方箋枚数	給付費	医療費	件数	回数	給付費	医療費
	千円	千円			千円	千円
56,552,045	224,232,083	298,492,460	1,818,039	21,072,635	29,697,175	46,101,278
56,740,048	236,963,435	315,652,437	1,722,912	19,242,946	27,254,341	42,226,325
53,770,363	222,104,289	316,231,589	1,572,699	16,727,421	23,792,759	36,814,033
56,454,622	237,870,668	338,580,823	1,528,247	15,795,781	22,548,542	34,848,199
57,501,356	257,296,015	366,121,577	1,508,609	15,233,516	21,839,785	33,704,655
60,043,131	266,570,480	379,111,498	1,515,443	39,474,801	16,102,671	26,441,897
62,567,992	293,472,882	417,203,494	1,494,318	38,768,715	15,705,528	25,761,675
64,288,295	312,335,474	443,968,950	1,486,987	38,306,004	15,544,716	25,488,340
64,916,214	333,860,482	474,183,359	1,461,538	37,250,039	15,133,847	24,796,300
68,048,849	347,385,315	492,999,754	1,462,663	36,468,526	14,850,370	24,296,311
5,712,928	28,987,661	41,169,967	119,535	2,992,321	1,218,050	1,993,853
5,399,328	26,563,086	37,699,711	119,419	3,063,380	1,247,581	2,041,591
5,653,630	27,778,680	39,429,579	126,818	3,106,170	1,263,749	2,068,762
5,727,846	28,709,859	40,741,401	126,961	3,165,606	1,286,873	2,107,474
5,321,271	26,976,983	38,257,060	128,545	3,147,732	1,280,544	2,096,143
5,237,169	26,968,873	38,257,477	123,491	3,001,821	1,221,100	1,998,561
5,644,241	28,800,113	40,882,324	123,751	3,094,133	1,259,250	2,060,248
5,670,626	28,796,672	40,878,663	121,569	3,001,899	1,223,568	2,000,562
5,904,462	31,230,540	44,298,763	116,931	2,944,461	1,198,876	1,961,317
5,831,974	29,693,485	42,150,215	114,140	2,944,383	1,201,385	1,963,764
5,611,468	29,136,467	41,358,436	120,208	2,961,087	1,207,749	1,974,580
6,333,906	33,742,897	47,876,156	121,295	3,045,533	1,241,645	2,029,458
69,321,494	373,337,686	527,843,167	1,444,349	35,310,075	14,450,617	23,531,366
6,020,524	32,369,683	45,855,170	114,904	2,832,908	1,157,440	1,887,968
5,570,745	28,895,084	40,909,078	115,416	2,879,231	1,177,078	1,919,062
5,640,387	29,349,833	41,537,508	123,964	2,969,526	1,213,570	1,978,420
5,543,912	29,408,532	41,616,826	122,911	3,037,218	1,240,525	2,022,664
5,492,206	29,673,719	41,960,333	128,065	3,062,994	1,252,469	2,040,189
5,355,884	29,173,434	41,228,987	121,224	2,918,899	1,192,857	1,943,045
5,755,869	30,893,901	43,643,875	122,182	2,986,419	1,222,379	1,989,229
5,702,934	30,855,711	43,592,165	122,256	2,939,384	1,204,954	1,958,967
6,010,112	33,713,864	47,621,927	117,549	2,894,667	1,185,944	1,928,018
5,726,573	30,995,443	43,748,318	112,846	2,835,810	1,165,210	1,892,429
6,023,565	32,126,605	45,438,369	122,439	2,947,392	1,211,163	1,966,428
6,478,783	35,881,877	50,690,611	120,593	3,005,627	1,227,027	2,004,948

第8表(続) 保険給付費

協会管掌健康保険 (被保険者分)

年度別 月別	被				保	
	訪問看護療養費		療養費		入院時食事療養費・生 (標準負担額差額)	
	件数	日数	給付費	医療費	件数	回数
平成13年度	6,359	43,862	323,106	413,838	1,730	73,231
平成14年度	6,391	44,646	329,541	414,187	1,595	65,394
平成15年度	6,058	43,676	281,854	402,214	1,687	57,765
平成16年度	6,586	46,762	310,318	441,989	1,796	48,976
平成17年度	7,347	53,122	354,078	496,049	1,818	45,407
平成18年度	8,527	60,324	405,070	576,692	1,874	101,634
平成19年度	9,710	68,451	460,216	655,839	1,424	81,907
平成20年度	10,738	76,104	544,084	775,065	879	46,893
平成21年度	11,757	84,105	607,815	864,986	1,109	36,509
平成22年度	13,261	93,107	683,701	973,343	1,278	37,514
平成22年4月	902	6,328	46,585	66,338	102	2,018
5月	1,054	7,074	52,833	75,105	88	3,102
6月	1,149	8,319	60,695	86,512	83	2,713
7月	1,102	8,178	58,915	84,166	95	2,991
8月	1,117	8,093	58,658	83,614	159	5,758
9月	1,079	7,805	57,309	81,608	108	2,708
10月	1,090	7,557	55,758	79,351	119	3,258
11月	1,082	7,469	54,709	77,681	114	3,650
12月	1,163	7,929	58,981	83,795	96	2,523
平成23年1月	1,184	8,041	59,677	84,838	109	2,807
2月	1,148	7,591	57,135	81,198	94	3,503
3月	1,191	8,723	62,445	89,138	111	2,483
平成23年度	14,840	104,098	769,706	1,093,178	1,276	38,356
平成23年4月	1,147	7,719	57,315	81,573	95	3,281
5月	1,198	8,161	60,961	86,373	86	2,001
6月	1,232	8,866	65,442	93,064	108	3,462
7月	1,193	8,419	62,433	88,730	71	2,485
8月	1,217	8,858	64,261	91,365	104	2,847
9月	1,257	8,751	64,529	91,748	99	2,040
10月	1,236	8,502	63,268	89,868	126	4,810
11月	1,257	9,007	66,672	94,556	109	4,178
12月	1,290	9,104	67,634	96,056	110	3,169
平成24年1月	1,256	8,461	62,242	88,374	119	4,096
2月	1,277	8,842	65,727	93,284	129	3,105
3月	1,280	9,408	69,222	98,189	120	2,882

協会管掌健康保険

(全国編)

・医療費の状況

険 者 分						
活療養費 支給)	療 養 費			移 送 費		
給 付 費	件 数	給 付 費	医 療 費	件 数	給 付 費	医 療 費
千円		千円	千円		千円	千円
12,907	5,390,215	35,798,276	44,747,845	128	9,205	9,205
11,741	5,437,512	35,569,317	44,461,646	114	6,018	6,018
10,340	5,384,715	31,150,138	44,500,197	117	6,679	6,679
7,897	5,857,049	32,334,962	46,192,803	124	8,636	8,636
7,060	6,268,755	34,289,310	48,984,729	133	7,372	7,372
6,565	6,909,991	37,428,739	53,403,988	131	8,797	8,797
5,840	7,490,660	40,641,010	57,984,006	112	5,432	5,432
3,879	7,917,330	42,652,277	60,628,632	139	7,583	7,583
6,223	8,637,737	45,573,685	64,540,596	106	12,585	12,585
5,939	9,049,812	46,211,841	65,448,295	92	8,428	8,428
315	716,011	3,650,204	5,169,857	7	471	471
475	698,513	3,585,863	5,076,908	9	610	610
401	723,289	3,768,864	5,337,146	13	271	271
529	737,605	3,790,333	5,367,817	10	514	514
1,046	781,340	4,035,881	5,715,448	10	232	232
382	792,976	4,123,631	5,839,550	8	241	241
451	763,209	3,950,919	5,596,274	5	4,424	4,424
627	810,165	4,077,428	5,775,686	4	80	80
377	785,132	3,947,703	5,592,181	7	677	677
384	769,394	3,869,174	5,479,030	2	75	75
599	745,195	3,754,454	5,317,958	10	639	639
353	726,983	3,657,388	5,180,440	7	195	195
6,319	9,432,532	46,867,674	66,378,202	80	6,451	6,451
481	728,627	3,574,519	5,063,589	5	873	873
292	742,865	3,649,869	5,169,614	5	68	68
644	744,461	3,754,110	5,314,991	8	304	304
486	765,783	3,808,064	5,393,308	7	177	177
426	803,817	4,043,554	5,726,171	13	367	367
277	806,923	4,048,587	5,733,737	9	378	378
761	793,972	3,990,063	5,652,014	4	190	190
858	853,790	4,218,310	5,973,880	7	831	831
501	831,107	4,104,725	5,813,990	8	254	254
700	819,169	4,022,114	5,697,134	7	302	302
460	782,199	3,888,330	5,506,367	2	2,532	2,532
433	759,819	3,765,430	5,333,407	5	175	175

第8表(続) 保険給付費

協会管掌健康保険 (被保険者分)

年度別 月別	被 保							
	高 額 療 養 費				多 数 該 当 負 担 輕			
	一 般 分		そ の 他		入 院		そ	
	入 院	給 付 費	件 数	給 付 費	件 数	給 付 費	件 数	給 付 費
件 数	千円	件 数	千円	件 数	千円	件 数	千円	
平成13年度	426,465	37,475,860	8,671	241,877	131,099	13,112,895	14,053	
平成14年度	382,644	33,839,395	10,002	207,381	115,296	11,660,903	15,832	
平成15年度	432,664	50,998,690	14,379	366,420	101,941	14,619,148	21,860	
平成16年度	443,339	57,771,942	16,814	463,418	108,457	17,441,334	32,396	
平成17年度	451,769	59,314,181	22,081	590,921	108,047	17,548,165	43,009	
平成18年度	490,321	61,044,870	27,986	689,627	112,379	17,825,796	55,295	
平成19年度	355,338	39,039,483	31,644	768,592	74,073	9,877,844	55,533	
平成20年度	220,714	21,032,906	21,549	655,437	35,447	3,341,189	38,984	
平成21年度	202,453	18,134,511	12,215	505,938	35,666	2,921,766	30,222	
平成22年度	166,610	14,224,696	12,539	499,445	35,601	2,513,285	32,842	
平成22年4月	15,963	1,372,649	1,027	37,556	3,069	231,889	2,792	
5月	13,374	1,174,528	880	35,003	2,847	207,006	2,491	
6月	14,828	1,249,813	1,082	42,141	3,167	226,718	2,820	
7月	14,031	1,234,383	977	39,846	2,869	203,336	2,553	
8月	14,335	1,248,516	957	36,980	3,058	223,697	2,653	
9月	12,562	1,079,484	981	37,844	2,607	186,943	2,474	
10月	13,266	1,135,640	967	39,820	2,691	185,400	2,513	
11月	13,636	1,134,602	1,174	48,873	2,988	212,103	2,776	
12月	14,585	1,248,125	1,071	44,493	2,986	213,628	2,853	
平成23年1月	12,597	1,045,224	1,026	41,673	2,800	192,756	2,695	
2月	13,007	1,086,635	1,153	44,179	3,019	200,792	2,995	
3月	14,426	1,215,098	1,244	51,038	3,500	229,018	3,227	
平成23年度	138,764	11,577,598	13,003	550,628	32,721	2,150,411	35,102	
平成23年4月	13,040	1,129,187	1,150	48,489	2,944	200,622	2,914	
5月	11,255	962,043	1,015	41,911	2,788	193,225	2,844	
6月	12,298	1,039,779	1,118	44,498	2,847	189,249	3,072	
7月	10,522	911,563	1,013	43,017	2,523	163,480	2,689	
8月	12,838	1,063,219	1,110	44,087	2,914	194,297	3,096	
9月	10,263	875,328	975	41,733	2,378	155,732	2,682	
10月	11,116	915,214	999	40,228	2,666	170,943	2,858	
11月	11,575	938,686	1,065	50,094	2,706	171,674	2,805	
12月	11,530	931,549	1,100	50,789	2,588	162,832	2,985	
平成24年1月	10,632	854,024	1,078	45,521	2,584	160,027	2,864	
2月	11,665	962,182	1,163	49,664	2,807	188,326	3,100	
3月	12,030	994,823	1,217	50,596	2,976	200,003	3,193	

協会管掌健康保険

(全国編)

・医療費の状況

険 者 分							
減分 の他	そ の 他 の			現 金 給 付			
	計			傷 病 手 当 金			
給 付 費	件 数	日 数	給 付 費	件 数	日 数	給 付 費	
千円			千円			千円	
694,980	1,225,324	40,490,545	247,286,788	929,560	29,563,934	151,058,121	
691,576	1,158,440	38,503,094	236,454,192	865,943	27,592,900	140,894,137	
1,240,802	1,102,007	36,730,655	223,979,756	819,481	26,131,911	131,706,163	
1,879,865	1,111,899	37,326,909	227,573,538	818,500	26,203,381	131,521,291	
2,448,257	1,140,870	38,345,608	232,922,467	844,218	27,146,797	135,610,904	
3,007,846	1,163,868	39,205,560	236,966,603	858,297	27,628,343	137,682,649	
3,225,555	1,147,793	37,512,813	245,297,830	871,860	28,371,938	156,028,302	
2,521,503	1,140,057	37,183,871	251,686,732	879,932	28,655,872	162,840,406	
2,148,411	1,180,018	38,899,656	264,623,995	922,602	29,917,369	169,933,605	
2,428,250	1,201,604	39,660,309	270,407,457	924,770	30,160,060	165,886,665	
203,504	100,307	3,283,906	22,253,865	78,467	2,528,829	14,014,161	
182,481	92,934	3,068,042	21,132,902	70,985	2,303,392	12,831,061	
216,746	103,293	3,421,645	23,335,761	80,156	2,630,107	14,682,246	
192,933	97,670	3,208,887	21,969,613	75,561	2,445,887	13,542,737	
180,415	102,556	3,342,760	23,190,008	78,786	2,549,075	14,144,015	
181,915	99,336	3,267,186	22,467,651	76,090	2,494,925	13,702,225	
192,622	103,588	3,412,377	23,136,578	80,097	2,610,498	14,262,730	
201,439	101,976	3,360,939	22,849,330	78,201	2,541,567	13,862,490	
222,745	100,540	3,337,359	22,537,708	77,047	2,522,459	13,672,424	
197,750	97,985	3,262,872	22,240,108	74,504	2,434,650	13,364,810	
217,861	96,075	3,217,981	22,128,894	72,807	2,450,405	13,367,549	
237,840	105,344	3,476,355	23,165,038	82,069	2,648,266	14,440,217	
2,707,573	1,195,073	39,770,281	270,237,764	909,617	29,782,256	162,061,525	
217,850	97,681	3,190,631	21,661,513	75,419	2,438,100	13,283,779	
209,015	98,237	3,251,412	22,180,834	74,496	2,416,393	13,201,490	
238,950	102,492	3,445,538	23,286,787	78,488	2,592,228	14,222,747	
212,693	93,230	3,091,898	21,258,950	70,691	2,311,666	12,626,116	
230,552	103,886	3,440,471	23,413,770	79,466	2,580,315	14,109,470	
212,208	97,192	3,218,644	22,245,929	73,393	2,413,175	13,177,395	
214,090	101,877	3,384,778	23,085,668	77,592	2,539,309	13,832,583	
227,442	101,118	3,372,280	22,810,677	76,429	2,494,415	13,462,016	
231,675	99,278	3,311,166	22,414,341	75,612	2,476,363	13,418,956	
219,647	98,171	3,305,094	22,248,140	74,209	2,433,505	13,153,212	
243,377	100,035	3,405,175	23,086,836	75,582	2,552,070	13,897,611	
250,074	101,876	3,353,194	22,544,318	78,240	2,534,717	13,676,149	

第8表(続) 保険給付費

協会管掌健康保険 (被保険者分)

年度別 月別	被 保 険 者 分						
	そ の 他 の 現 金 給 付						
	埋 葬 料 (費)		出 産 育 児 一 時 金		出 産 手 当 金		
	件 数	給 付 費	件 数	給 付 費	件 数	日 数	給 付 費
	千円	千円	千円	千円			千円
平成13年度	42,949	13,197,763	126,778	38,033,478	126,037	10,926,611	44,997,427
平成14年度	41,615	12,552,028	125,584	37,675,252	125,298	10,910,194	45,332,775
平成15年度	39,023	11,577,606	121,868	36,560,426	121,635	10,598,744	44,135,562
平成16年度	38,688	11,463,504	127,046	38,113,842	127,665	11,123,528	46,474,902
平成17年度	39,763	11,578,611	128,572	38,571,592	128,317	11,198,811	47,161,360
平成18年度	37,313	7,239,149	135,222	42,983,560	133,036	11,577,217	49,061,245
平成19年度	36,988	1,916,746	130,223	44,574,484	108,722	9,140,875	42,778,298
平成20年度	26,601	1,333,306	129,874	45,794,450	103,650	8,527,999	41,718,571
平成21年度	23,030	1,150,164	125,275	49,404,439	109,111	8,982,287	44,135,786
平成22年度	26,059	1,301,458	135,135	56,643,799	115,640	9,500,249	46,575,536
平成22年4月	2,214	110,651	10,482	4,392,500	9,144	755,077	3,736,553
5月	2,104	105,058	10,552	4,422,820	9,293	764,650	3,773,963
6月	2,391	119,510	11,052	4,632,035	9,694	791,538	3,901,969
7月	1,962	97,933	10,879	4,560,447	9,268	763,000	3,768,497
8月	2,144	107,096	11,973	5,018,750	9,653	793,685	3,920,147
9月	2,148	107,201	11,644	4,880,460	9,454	772,261	3,777,765
10月	2,042	102,027	11,627	4,873,780	9,822	801,879	3,898,040
11月	2,089	104,369	11,679	4,894,771	10,007	819,372	3,987,700
12月	2,157	107,684	11,446	4,799,190	9,890	814,900	3,958,410
平成23年1月	2,169	108,083	11,318	4,744,990	9,994	828,222	4,022,225
2月	2,266	113,144	11,671	4,893,480	9,331	767,576	3,754,721
3月	2,373	118,701	10,812	4,530,575	10,090	828,089	4,075,545
平成23年度	25,289	1,262,141	138,421	58,026,820	121,746	9,988,025	48,887,278
平成23年4月	2,144	107,010	10,942	4,587,520	9,176	752,531	3,683,205
5月	2,212	110,318	11,349	4,756,910	10,180	835,019	4,112,116
6月	2,330	116,430	11,308	4,736,490	10,366	853,310	4,211,120
7月	1,875	93,531	11,172	4,683,120	9,492	780,232	3,856,183
8月	2,170	108,308	11,736	4,920,080	10,514	860,156	4,275,913
9月	2,029	101,238	11,922	4,997,689	9,848	805,469	3,969,608
10月	1,926	96,072	12,032	5,044,698	10,327	845,469	4,112,315
11月	2,090	104,363	11,910	4,993,620	10,689	877,865	4,250,678
12月	1,933	96,487	11,611	4,868,840	10,122	834,803	4,030,058
平成24年1月	2,074	103,377	11,301	4,737,930	10,587	871,589	4,253,621
2月	2,310	115,275	11,747	4,925,503	10,396	853,105	4,148,446
3月	2,196	109,734	11,391	4,774,419	10,049	818,477	3,984,016

協会管掌健康保険

(全国編)

・医療費の状況

協会管掌健康保険（被扶養者分）

被 扶 養 者 分							
診 療				費			
計				入 院			
件 数	日 数	給 付 費	医 療 費	件 数	日 数	給 付 費	医 療 費
		千円	千円			千円	千円
112,407,617	236,803,812	1,364,040,767	1,816,665,546	2,089,571	25,895,707	527,503,123	637,321,968
111,724,039	229,552,410	1,325,561,576	1,757,774,580	2,011,350	24,313,663	509,636,573	615,862,295
111,065,809	224,570,476	1,288,349,566	1,744,544,516	1,941,392	22,855,548	459,801,350	604,660,992
113,239,147	222,969,490	1,282,394,439	1,737,638,687	1,872,957	21,758,953	448,641,220	589,358,569
113,878,527	219,254,896	1,282,546,752	1,736,871,362	1,823,139	20,848,814	445,914,569	584,756,954
114,875,782	216,849,977	1,274,377,250	1,726,520,886	1,799,459	20,041,505	450,552,557	591,830,409
113,778,971	211,375,106	1,303,068,130	1,728,144,326	1,745,233	19,374,584	481,478,527	597,722,227
113,899,518	208,379,074	1,344,767,288	1,751,381,562	1,698,423	18,815,360	499,808,733	607,284,148
114,321,895	204,780,672	1,372,591,390	1,779,111,624	1,673,735	18,385,094	518,416,234	621,691,599
115,705,047	206,893,522	1,436,556,216	1,847,533,298	1,674,783	18,171,585	567,673,242	671,709,033
9,479,089	17,339,240	115,537,862	149,545,068	137,756	1,450,642	43,482,083	51,905,443
9,636,437	17,008,283	116,814,720	150,405,703	142,098	1,555,683	46,615,869	55,349,918
10,057,482	18,294,610	122,512,014	158,081,195	141,377	1,521,724	47,419,011	56,218,070
9,765,261	17,670,768	120,789,799	155,696,675	142,455	1,553,082	48,018,557	57,018,267
9,057,808	16,078,712	118,125,901	151,664,337	149,179	1,604,848	50,841,257	60,289,438
8,707,529	15,611,133	111,892,738	143,794,262	135,970	1,481,729	45,829,399	54,269,126
9,511,661	17,267,001	119,858,875	153,892,128	138,688	1,538,996	47,928,910	56,579,573
9,826,167	17,925,851	122,230,224	156,771,881	139,991	1,521,090	48,244,041	56,908,322
9,955,571	17,979,160	123,267,224	158,225,909	140,139	1,525,010	47,733,609	56,477,447
9,457,518	16,297,291	118,667,776	151,909,362	133,527	1,493,190	47,425,999	55,731,297
9,614,749	16,671,959	117,500,126	151,007,942	131,500	1,401,443	45,344,942	53,412,031
10,635,775	18,749,514	129,358,957	166,538,837	142,103	1,524,148	48,789,564	57,550,100
117,154,659	205,997,915	1,458,424,504	1,868,909,281	1,649,358	17,693,894	576,251,277	677,433,071
9,757,707	17,290,269	117,279,942	151,311,321	133,478	1,418,258	44,392,853	52,540,592
9,705,797	16,881,744	118,259,388	151,736,988	135,563	1,483,342	47,072,533	55,346,500
10,050,164	17,900,930	122,993,992	158,040,684	138,306	1,473,357	48,196,467	56,713,261
9,585,874	16,942,853	119,755,398	153,486,208	140,062	1,517,696	48,759,183	57,429,180
9,315,161	16,440,410	122,098,882	156,358,237	148,754	1,568,137	51,743,431	61,062,082
8,958,649	15,767,347	114,102,081	146,075,742	135,352	1,443,843	46,330,766	54,559,107
9,741,671	17,364,065	121,405,466	155,507,492	138,708	1,496,447	48,212,590	56,688,710
9,547,852	17,077,222	120,812,279	154,420,361	136,951	1,462,994	48,144,855	56,478,002
9,969,007	17,621,919	123,609,497	158,194,383	137,268	1,475,145	47,917,030	56,387,378
9,523,349	16,233,901	120,000,766	153,058,038	131,357	1,447,329	47,786,404	55,835,780
10,122,906	17,500,434	125,133,946	160,105,000	133,317	1,412,757	47,816,763	55,865,380
10,876,522	18,976,821	132,972,869	170,614,826	140,242	1,494,589	49,878,403	58,527,101

第8表(続) 保険給付費

協会管掌健康保険 (被扶養者分)

年度別 月別	被 扶					
	診			療		
	入 院		外		歯	
	件 数	日 数	給 付 費	医 療 費	件 数	日 数
		千円	千円			
平成13年度	91,841,338	168,606,902	672,637,850	945,634,594	18,476,708	42,301,203
平成14年度	91,052,919	163,306,295	654,155,981	911,428,309	18,659,770	41,932,452
平成15年度	90,531,842	160,302,590	668,889,714	912,339,335	18,592,575	41,412,338
平成16年度	92,149,732	159,653,815	673,550,549	919,949,935	19,216,458	41,556,722
平成17年度	92,613,759	157,328,273	677,933,786	925,927,498	19,441,629	41,077,809
平成18年度	93,682,782	156,879,697	670,866,795	916,691,690	19,393,541	39,928,775
平成19年度	92,728,202	152,967,572	669,862,743	914,361,580	19,305,536	39,032,950
平成20年度	92,753,820	151,025,057	687,484,825	923,149,593	19,447,275	38,538,657
平成21年度	93,245,676	148,530,716	698,950,247	939,695,619	19,402,484	37,864,862
平成22年度	94,225,412	150,832,847	709,268,074	952,234,536	19,804,852	37,889,090
平成22年4月	7,733,661	12,710,838	58,807,551	79,025,572	1,607,672	3,177,760
5月	7,907,275	12,473,500	57,769,449	77,603,031	1,587,064	2,979,100
6月	8,126,347	13,274,053	60,526,670	81,444,047	1,789,758	3,498,833
7月	7,863,939	12,714,974	58,532,941	78,722,608	1,758,867	3,402,712
8月	7,168,808	11,172,169	53,281,069	71,763,821	1,739,821	3,301,695
9月	7,031,376	11,167,642	53,636,108	72,112,611	1,540,183	2,961,762
10月	7,751,623	12,596,890	58,729,422	78,827,940	1,621,350	3,131,115
11月	8,055,401	13,244,439	60,756,365	81,340,823	1,630,775	3,160,322
12月	8,132,603	13,283,819	62,098,582	82,930,234	1,682,829	3,170,331
平成23年1月	7,772,774	11,929,092	59,209,924	79,352,946	1,551,217	2,875,009
2月	7,914,639	12,326,503	59,576,773	80,002,359	1,568,610	2,944,013
3月	8,766,966	13,938,928	66,343,222	89,108,544	1,726,706	3,286,438
平成23年度	95,213,285	150,352,646	719,306,140	964,152,744	20,292,016	37,951,375
平成23年4月	7,984,332	12,724,438	59,549,331	80,047,537	1,639,897	3,147,573
5月	7,949,446	12,392,023	58,468,286	78,558,200	1,620,788	3,006,379
6月	8,088,617	12,968,562	60,152,746	80,844,072	1,823,241	3,459,011
7月	7,673,323	12,108,040	56,882,023	76,322,052	1,772,489	3,317,117
8月	7,339,929	11,449,293	55,629,558	74,733,308	1,826,478	3,422,980
9月	7,246,224	11,381,910	55,205,157	73,968,591	1,577,073	2,941,594
10月	7,955,948	12,758,592	59,862,977	80,218,106	1,647,015	3,109,026
11月	7,753,020	12,476,500	59,223,520	79,216,057	1,657,881	3,137,728
12月	8,121,519	13,019,451	62,123,630	82,906,494	1,710,220	3,127,323
平成24年1月	7,804,792	11,907,913	59,906,687	80,108,839	1,587,200	2,878,659
2月	8,378,605	13,077,094	64,139,456	85,918,638	1,610,984	3,010,583
3月	8,917,530	14,088,830	68,162,768	91,310,850	1,818,750	3,393,402

・医療費の状況

養		者				分	
費		薬		劑		支	
科		給		付		費	
給	付	費	医	療	費	件	数
千円	千円	千円	千円	千円	千円	千円	千円
163,899,793	233,708,985	35,769,797	54,954,402	153,113,039	228,807,715		
161,769,022	230,483,976	38,092,996	57,118,907	165,763,534	245,780,602		
159,658,502	227,544,189	39,741,737	58,929,767	190,842,485	266,450,019		
160,202,670	228,330,183	42,203,079	61,593,186	203,529,257	284,219,447		
158,698,397	226,186,909	43,638,853	62,718,616	214,507,910	299,528,021		
152,957,897	217,998,786	45,936,473	65,462,418	220,552,969	307,984,490		
151,726,860	216,060,519	46,834,712	65,995,224	233,764,947	326,340,629		
157,473,729	220,947,822	48,555,061	67,700,024	251,144,688	344,899,968		
155,224,908	217,724,406	49,807,350	68,009,814	267,302,047	367,267,583		
159,614,900	223,589,728	52,607,041	72,153,602	282,691,607	387,640,982		
13,248,228	18,614,053	4,319,932	6,092,909	23,574,889	32,342,852		
12,429,402	17,452,754	4,309,902	5,846,202	21,787,750	29,875,094		
14,566,334	20,419,078	4,430,211	6,106,100	22,526,035	30,914,686		
14,238,301	19,955,800	4,263,514	5,818,756	22,185,923	30,474,427		
14,003,575	19,611,078	3,786,886	4,976,969	20,047,267	27,597,462		
12,427,231	17,412,525	3,832,028	5,124,000	20,615,526	28,344,079		
13,200,543	18,484,615	4,360,754	6,077,891	23,494,767	32,204,190		
13,229,818	18,522,736	4,615,610	6,568,359	24,913,497	34,029,984		
13,435,034	18,818,227	4,659,327	6,610,140	26,371,384	35,979,183		
12,031,853	16,825,118	4,400,330	5,830,202	23,633,769	32,410,140		
12,578,412	17,593,552	4,547,513	6,092,049	24,350,349	33,417,402		
14,226,172	19,880,192	5,081,034	7,010,025	29,190,450	40,051,484		
162,867,088	227,323,465	54,096,839	73,398,660	301,867,740	412,688,921		
13,337,758	18,723,193	4,575,240	6,289,462	25,948,830	35,640,083		
12,718,569	17,832,288	4,419,152	5,935,063	23,422,872	32,072,092		
14,644,779	20,483,351	4,481,694	6,093,859	23,633,575	32,359,001		
14,114,192	19,734,976	4,188,177	5,582,771	22,310,719	30,586,314		
14,725,893	20,562,847	3,948,303	5,201,762	22,012,963	30,215,374		
12,566,158	17,548,044	4,061,466	5,422,613	22,583,374	30,919,301		
13,329,899	18,600,676	4,575,315	6,323,316	25,547,239	34,862,572		
13,443,903	18,726,301	4,477,063	6,190,332	25,402,230	34,615,968		
13,568,836	18,900,511	4,737,932	6,616,952	28,171,945	38,320,360		
12,307,676	17,113,419	4,483,927	5,924,413	24,889,621	33,966,657		
13,177,726	18,320,983	4,919,633	6,640,462	27,272,218	37,254,405		
14,931,698	20,776,875	5,228,937	7,177,655	30,672,153	41,876,796		

第8表(続) 保険給付費

協会管掌健康保険(被扶養者分)

年度別 月別	被 扶					家 族 件 数
	入 院 時 食 事 療 養 費 ・ 生 活 療 養 費	入 院 時 食 事 療 養 費 差 額	給 付 費	支 給 を 除 ぐ	(費)	
	件 数	回 数	千円	千円	千円	
平成13年度	1,846,986	22,431,225	30,980,040	48,430,468	28,203	
平成14年度	1,767,928	20,953,722	29,064,060	45,363,097	31,228	
平成15年度	1,704,513	19,692,867	27,319,778	42,633,389	34,103	
平成16年度	1,633,775	18,677,973	26,104,166	40,629,706	38,076	
平成17年度	1,586,048	17,858,706	25,060,675	38,952,152	42,048	
平成18年度	1,557,452	46,770,915	18,741,129	30,987,836	45,374	
平成19年度	1,503,113	45,355,286	18,001,479	29,744,874	49,789	
平成20年度	1,457,881	43,877,403	17,437,871	28,818,777	54,252	
平成21年度	1,440,648	42,907,785	17,097,912	28,225,337	59,548	
平成22年度	1,438,238	42,309,664	16,895,071	27,848,313	67,096	
平成22年4月	118,890	3,398,743	1,356,535	2,236,929	4,449	
5月	121,964	3,608,866	1,440,600	2,375,158	5,350	
6月	121,702	3,559,965	1,421,772	2,343,579	5,694	
7月	123,033	3,634,292	1,450,473	2,391,801	5,642	
8月	129,987	3,737,603	1,490,195	2,458,332	5,587	
9月	116,900	3,469,404	1,384,255	2,282,604	5,612	
10月	118,677	3,585,286	1,431,204	2,359,390	5,648	
11月	119,514	3,538,532	1,413,377	2,329,380	5,731	
12月	119,639	3,526,643	1,408,705	2,321,682	5,830	
平成23年1月	112,604	3,426,671	1,368,743	2,255,602	5,821	
2月	112,420	3,266,406	1,305,466	2,151,150	5,781	
3月	122,908	3,557,253	1,423,746	2,342,704	5,951	
平成23年度	1,415,866	41,121,901	16,498,289	27,073,860	73,978	
平成23年4月	114,895	3,311,139	1,328,121	2,180,995	5,850	
5月	116,026	3,440,159	1,379,878	2,265,681	6,011	
6月	118,955	3,432,001	1,376,996	2,259,854	6,075	
7月	120,182	3,537,488	1,418,668	2,328,627	6,040	
8月	129,263	3,637,888	1,456,999	2,393,344	6,093	
9月	115,936	3,363,780	1,349,128	2,213,683	6,106	
10月	118,706	3,481,496	1,396,139	2,290,404	6,122	
11月	117,242	3,409,088	1,370,243	2,245,559	6,195	
12月	118,041	3,415,317	1,370,169	2,246,812	6,296	
平成24年1月	111,039	3,316,990	1,333,834	2,185,055	6,323	
2月	114,210	3,289,461	1,322,949	2,166,666	6,346	
3月	121,371	3,487,094	1,395,164	2,297,181	6,521	

協会管掌健康保険

(全国編)

・医療費の状況

養 者 分						
訪 問 看 護 療 養 費			入 院 時 食 事 療 養 費 ・ 生 活 療 養 費 (標 準 負 担 額 差 額 支 給)			
日 数	給 付 費	医 療 費	件 数	回 数	給 付 費	
	千円	千円			千円	
175,095	1,138,575	1,639,308	921	37,727	7,067	
197,950	1,285,238	1,832,687	951	32,723	5,857	
223,095	1,449,543	2,058,403	1,191	39,718	7,340	
245,645	1,635,235	2,317,695	1,267	38,900	6,975	
275,034	1,847,344	2,603,227	1,172	32,416	5,841	
296,604	2,020,590	2,854,631	1,368	67,826	4,639	
324,080	2,213,844	3,132,321	1,147	71,521	4,885	
354,906	2,591,345	3,620,927	818	42,223	5,972	
387,180	2,844,049	3,965,812	1,199	38,190	6,694	
434,026	3,269,313	4,548,379	1,264	42,743	7,796	
29,912	223,061	310,885	111	2,969	486	
33,168	250,349	349,267	79	3,496	689	
38,635	287,166	400,145	107	3,652	728	
37,937	283,926	394,997	95	2,926	499	
36,918	277,358	386,191	124	3,997	557	
36,440	274,536	381,884	99	4,333	827	
36,419	275,282	382,977	100	2,868	451	
37,030	279,264	386,623	114	4,527	1,055	
37,225	280,903	390,563	87	1,928	326	
35,365	269,822	375,689	115	4,022	779	
34,976	267,955	372,701	95	3,563	584	
40,001	299,691	416,457	138	4,462	815	
471,775	3,574,004	4,968,142	1,393	46,944	9,109	
37,134	279,861	390,373	118	4,127	873	
36,759	279,216	388,929	117	4,183	796	
40,435	303,474	422,424	132	3,631	712	
38,465	290,327	404,426	90	2,117	348	
41,116	308,410	428,750	99	2,957	540	
38,672	294,585	409,479	102	5,873	1,063	
38,292	291,966	405,604	151	6,233	1,182	
39,531	298,951	415,081	119	2,867	473	
40,081	305,712	424,533	109	4,120	746	
38,108	292,345	406,032	110	3,282	616	
40,443	306,939	425,961	115	3,131	1,033	
42,739	322,217	446,552	131	4,423	728	

第8表(続) 保険給付費

協会管掌健康保険 (被扶養者分)

年度別 月別	被			扶			入 件数
	家族療養費			家族移送費			
	件数	給付費	医療費	件数	給付費	医療費	
		千円	千円		千円	千円	
平成13年度	2,994,072	18,720,335	26,743,336	119	5,668	5,668	233,600
平成14年度	3,060,810	18,933,900	27,048,429	111	9,776	9,776	214,716
平成15年度	3,188,120	19,944,412	28,492,018	151	6,620	6,620	261,330
平成16年度	3,505,188	21,785,282	31,121,832	137	4,110	4,110	273,422
平成17年度	3,791,729	23,252,168	33,217,383	139	5,577	5,577	278,373
平成18年度	4,080,605	24,882,962	35,368,257	121	4,618	4,618	310,625
平成19年度	4,366,089	26,932,175	38,253,064	114	6,612	6,612	236,029
平成20年度	4,457,400	27,368,610	38,447,233	169	7,931	7,931	154,230
平成21年度	4,729,569	28,585,897	39,809,112	165	10,412	10,412	148,781
平成22年度	4,877,048	28,861,261	40,217,132	137	8,981	8,981	125,570
平成22年4月	382,002	2,285,863	3,180,732	16	398	398	11,365
5月	375,361	2,232,775	3,112,617	10	2,889	2,889	9,411
6月	393,144	2,373,346	3,306,025	16	530	530	11,126
7月	401,657	2,368,910	3,301,963	14	706	706	10,426
8月	428,943	2,548,665	3,552,135	10	709	709	10,501
9月	433,317	2,599,031	3,624,665	17	323	323	9,277
10月	408,993	2,442,344	3,406,575	8	209	209	9,929
11月	435,914	2,524,390	3,519,857	10	1,743	1,743	11,005
12月	421,990	2,452,584	3,417,352	7	613	613	11,150
平成23年1月	412,873	2,409,536	3,356,420	9	295	295	10,044
2月	397,651	2,332,797	3,249,589	7	196	196	10,036
3月	385,203	2,291,020	3,189,203	13	369	369	11,300
平成23年度	5,026,434	29,051,796	40,473,955	128	12,723	12,723	110,068
平成23年4月	385,680	2,210,774	3,078,662	9	171	171	10,336
5月	395,727	2,293,495	3,194,895	12	5,172	5,172	8,727
6月	397,320	2,328,278	3,241,539	8	566	566	9,763
7月	411,569	2,355,036	3,282,028	10	302	302	8,339
8月	434,665	2,538,877	3,536,709	11	352	352	9,534
9月	434,545	2,515,854	3,508,457	9	187	187	7,928
10月	421,423	2,474,344	3,446,986	13	367	367	8,703
11月	455,057	2,585,169	3,604,623	11	447	447	9,389
12月	442,502	2,542,541	3,539,680	14	4,079	4,079	9,313
平成24年1月	434,702	2,484,286	3,461,622	10	215	215	8,700
2月	414,039	2,411,645	3,359,800	10	266	266	9,448
3月	399,205	2,311,497	3,218,953	11	598	598	9,888

協会管掌健康保険

(全国編)

・医療費の状況

養 者 分						
高 額 分		療 養 費		費 減 分		
一 般 院	そ の 他	多 数 入 院	該 当 負 担	そ の 他		
給 付 費	件 数	給 付 費	件 数	給 付 費	件 数	給 付 費
千円		千円		千円		千円
16,179,796	9,696	311,827	134,026	8,772,056	16,705	1,002,256
14,983,064	10,175	283,274	124,872	8,153,679	18,286	1,032,573
24,031,654	9,299	272,947	129,749	12,145,117	18,929	1,110,985
27,514,431	10,746	300,168	152,936	15,875,051	21,905	1,255,984
28,129,726	13,815	344,106	152,063	15,956,788	26,318	1,500,816
29,605,342	17,724	431,553	152,390	15,766,788	32,335	1,784,228
19,857,948	20,370	447,055	106,128	9,807,910	32,483	1,745,200
11,604,116	15,224	387,786	55,097	4,421,979	24,496	1,399,911
10,760,783	8,595	313,905	53,010	4,181,533	20,570	1,251,955
8,800,799	8,351	301,941	46,473	3,479,838	22,077	1,364,138
808,528	717	24,831	4,264	326,449	1,833	115,190
660,918	620	20,888	3,465	256,761	1,668	97,386
768,537	731	25,656	3,835	278,847	1,986	130,991
740,318	631	21,751	3,721	288,165	1,728	105,278
744,867	660	21,591	4,144	316,724	1,667	98,069
655,628	641	24,885	3,322	247,074	1,619	98,839
686,792	671	28,926	3,471	252,113	1,686	107,185
752,108	697	26,107	3,972	290,041	1,789	107,636
785,288	723	26,762	3,898	313,552	2,030	125,721
681,687	708	28,419	3,919	285,408	1,800	114,181
712,536	729	24,225	4,039	304,999	1,979	125,589
803,593	823	27,900	4,423	319,705	2,292	138,072
7,700,133	8,500	312,655	42,106	3,207,579	23,225	1,534,792
737,212	720	25,723	4,100	322,265	1,993	123,537
612,672	661	24,107	3,470	263,431	1,840	120,391
696,472	740	26,422	3,703	266,438	2,055	139,576
592,526	677	30,992	3,206	244,177	1,796	118,441
657,748	719	26,313	3,567	272,314	1,992	129,896
545,979	591	22,496	3,005	233,709	1,751	117,775
617,676	609	21,271	3,255	244,219	1,820	116,451
662,497	679	24,244	3,311	261,503	1,973	135,097
643,043	761	28,753	3,476	241,683	1,932	132,677
600,058	659	23,808	3,426	266,624	1,934	129,808
642,375	838	30,835	3,699	280,712	2,038	135,753
691,874	846	27,690	3,888	310,504	2,101	135,391

第8表(続) 保険給付費

協会管掌健康保険 (被扶養者分)

(被扶

年度別 月別	被 扶 養 者 分						(
	そ の 他 の 現 金 給 付						
	計		家 族 埋 葬 料		家 族 出 産 育 児 一 時 金		
	件 数	給 付 費	件 数	給 付 費	件 数	給 付 費	
平成13年度	391,539	100,249,534	86,062	8,606,200	305,477	91,643,334	.
平成14年度	378,385	96,685,626	84,150	8,415,008	294,235	88,270,618	6,871,863
平成15年度	375,166	94,671,483	89,392	8,939,251	285,774	85,732,232	13,592,022
平成16年度	370,334	94,554,089	82,732	8,273,309	287,602	86,280,780	13,496,421
平成17年度	371,336	93,321,562	90,396	9,039,562	280,940	84,282,000	13,517,489
平成18年度	368,478	97,460,091	83,206	6,576,350	285,272	90,883,741	13,585,563
平成19年度	381,175	106,997,860	80,171	4,036,490	301,004	102,961,370	13,592,738
平成20年度	319,669	104,243,200	27,321	1,371,070	292,348	102,872,130	28,939,267
平成21年度	285,140	106,378,709	17,830	891,450	267,310	105,487,259	28,409,140
平成22年度	297,313	117,966,461	18,085	904,250	279,228	117,062,211	29,940,335
平成22年4月	24,034	9,479,090	1,607	80,350	22,427	9,398,740	2,375,055
5月	24,113	9,548,020	1,513	75,650	22,600	9,472,370	2,428,644
6月	24,802	9,799,502	1,611	80,550	23,191	9,718,952	2,521,767
7月	24,527	9,760,940	1,413	70,650	23,114	9,690,290	2,486,919
8月	26,224	10,430,773	1,525	76,250	24,699	10,354,523	2,136,336
9月	25,981	10,349,707	1,468	73,400	24,513	10,276,307	2,133,996
10月	25,328	10,106,886	1,388	69,400	23,940	10,037,486	2,468,378
11月	25,172	10,068,077	1,318	65,900	23,854	10,002,177	2,742,106
12月	24,772	9,836,968	1,491	74,550	23,281	9,762,418	2,812,423
平成23年1月	24,581	9,723,280	1,585	79,250	22,996	9,644,030	2,497,716
2月	24,856	9,838,273	1,582	79,100	23,274	9,759,173	2,537,447
3月	22,923	9,024,945	1,584	79,200	21,339	8,945,745	2,799,548
平成23年度	285,351	112,874,098	18,356	917,800	266,995	111,956,298	30,229,374
平成23年4月	23,334	9,167,425	1,669	83,450	21,665	9,083,975	2,360,866
5月	23,802	9,310,980	1,812	90,600	21,990	9,220,380	2,395,178
6月	23,726	9,307,037	1,732	86,600	21,994	9,220,437	2,544,094
7月	23,226	9,250,823	1,318	65,900	21,908	9,184,923	2,467,566
8月	24,927	9,880,540	1,551	77,550	23,376	9,802,990	2,241,265
9月	24,721	9,864,640	1,363	68,150	23,358	9,796,490	2,275,127
10月	24,900	9,902,440	1,457	72,850	23,443	9,829,590	2,526,648
11月	24,105	9,599,140	1,377	68,850	22,728	9,530,290	2,556,066
12月	23,174	9,219,390	1,350	67,500	21,824	9,151,890	2,751,599
平成24年1月	22,807	8,993,620	1,544	77,200	21,263	8,916,420	2,550,020
2月	23,818	9,398,080	1,597	79,850	22,221	9,318,230	2,672,075
3月	22,811	8,979,982	1,586	79,300	21,225	8,900,682	2,888,870

協会管掌健康保険

(全国編)

・医療費の状況

養者分（義務教育就学前））（再掲）

再 掲) 義 務 教 育 就 学 前						
診 療 費			入 院			
日 数	給 付 費	医 療 費	件 数	日 数	給 付 費	医 療 費
	千円	千円			千円	千円
14,448,078	90,520,840	110,230,150	190,825	1,323,928	38,910,352	45,736,472
27,976,306	181,476,153	219,942,834	379,612	2,662,186	82,738,978	96,557,734
27,430,140	183,016,264	221,448,922	374,934	2,630,590	84,236,452	98,000,273
27,142,048	184,402,874	222,991,362	372,176	2,575,384	84,774,244	98,483,709
26,958,533	194,127,698	234,598,730	370,304	2,556,320	92,833,686	108,007,982
26,684,280	197,956,136	238,836,452	365,563	2,528,840	95,769,481	111,130,376
52,857,206	323,561,609	393,770,340	448,343	3,069,570	121,600,636	141,446,051
50,747,576	326,745,719	396,629,503	450,920	3,069,114	127,862,248	148,163,967
53,951,251	358,604,828	433,535,506	459,279	3,096,541	146,370,450	168,423,480
4,473,364	28,225,780	34,361,446	39,154	248,973	10,833,177	12,631,230
4,404,824	29,843,804	36,093,229	43,156	287,624	12,937,287	14,973,109
4,667,776	30,063,917	36,325,796	39,373	268,557	12,616,567	14,529,679
4,423,652	28,131,316	34,018,549	36,016	245,944	11,465,018	13,199,074
3,618,290	25,587,982	30,750,198	35,758	245,405	11,806,228	13,539,676
3,693,267	25,752,617	30,996,264	33,851	234,069	11,328,774	12,980,096
4,520,502	29,908,896	36,056,128	36,619	252,589	12,341,573	14,112,719
5,165,665	32,770,498	39,656,408	39,686	269,415	12,873,826	14,804,324
5,257,315	33,493,950	40,652,194	41,277	273,869	12,791,346	14,787,069
4,326,421	31,142,142	37,564,839	38,950	268,600	12,955,675	14,847,599
4,454,291	30,839,587	37,245,613	36,810	247,555	12,253,217	14,030,903
4,945,884	32,844,338	39,814,842	38,629	253,941	12,167,762	13,988,002
53,363,857	361,647,490	436,439,448	448,060	3,009,428	148,009,001	169,776,851
4,272,949	28,327,700	34,344,162	36,637	235,101	11,181,781	12,931,378
4,249,919	29,436,158	35,465,604	39,624	267,210	12,934,639	14,859,024
4,587,231	29,870,859	36,053,005	38,035	253,626	12,477,151	14,337,240
4,260,312	28,120,535	33,908,367	35,779	244,198	11,844,718	13,586,646
3,775,898	26,584,210	31,967,828	36,743	248,483	12,105,926	13,894,232
3,907,811	26,888,777	32,405,384	35,144	235,383	11,473,301	13,167,099
4,558,092	30,242,414	36,493,555	37,326	250,320	12,331,919	14,139,820
4,617,853	30,818,968	37,161,980	37,567	251,893	12,591,263	14,414,967
4,986,833	32,670,020	39,533,365	38,555	257,462	12,593,273	14,479,398
4,350,228	31,744,710	38,225,777	37,610	259,557	13,066,670	14,915,503
4,697,056	32,765,045	39,500,970	36,808	250,973	12,771,599	14,552,194
5,099,675	34,178,094	41,379,451	38,232	255,222	12,636,760	14,499,350

第8表(続) 保険給付費

協会管掌健康保険(被扶養者分(義務教育就学前)) (再掲)

年度別 月別	(再掲) 義					
	診			療		
	入院外			歯		
	件数	日数	給付費	医療費	件数	日数
千円			千円			
平成13年度
平成14年度	6,472,147	12,814,069	50,462,108	63,068,898	208,891	310,081
平成15年度	12,765,461	24,656,500	96,296,598	120,356,719	446,949	657,620
平成16年度	12,663,701	24,143,569	96,318,413	120,392,411	457,786	655,981
平成17年度	12,683,047	23,918,865	97,179,441	121,469,558	462,266	647,799
平成18年度	12,746,081	23,762,172	98,863,018	123,572,878	469,178	640,041
平成19年度	12,744,775	23,506,615	99,707,104	124,625,010	482,400	648,825
平成20年度	25,524,059	44,910,809	181,336,935	226,568,509	2,966,865	4,876,827
平成21年度	25,017,355	42,924,190	178,401,739	222,888,467	2,940,865	4,754,272
平成22年度	26,471,969	46,099,227	189,893,513	237,218,644	3,009,087	4,755,483
平成22年4月	2,129,461	3,889,515	15,794,383	19,734,800	206,440	334,876
5月	2,178,794	3,794,084	15,354,295	19,182,905	206,694	323,116
6月	2,219,541	3,973,266	15,400,935	19,241,140	262,853	425,953
7月	2,196,040	3,766,243	14,726,557	18,397,165	254,863	411,465
8月	1,857,042	2,989,191	11,974,703	14,953,806	243,536	383,694
9月	1,868,421	3,092,481	12,715,912	15,883,482	231,724	366,717
10月	2,177,686	3,866,715	15,693,760	19,605,016	254,073	401,198
11月	2,440,062	4,477,303	17,945,355	22,416,098	262,358	418,947
12月	2,502,397	4,565,379	18,774,731	23,458,094	268,749	418,067
平成23年1月	2,201,873	3,659,140	16,322,081	20,389,429	256,893	398,681
2月	2,238,645	3,800,183	16,694,597	20,852,861	261,992	406,553
3月	2,462,007	4,225,727	18,496,205	23,103,847	298,912	466,216
平成23年度	26,712,293	45,620,205	191,112,100	238,563,559	3,069,021	4,734,224
平成23年4月	2,113,711	3,707,268	15,542,139	19,411,721	210,518	330,580
5月	2,143,278	3,656,563	14,924,934	18,639,052	212,276	326,146
6月	2,238,965	3,911,138	15,337,596	19,150,804	267,094	422,467
7月	2,178,037	3,618,970	14,372,002	17,946,118	253,750	397,144
8月	1,953,735	3,139,864	12,636,247	15,775,647	250,787	387,551
9月	2,007,505	3,316,678	13,738,224	17,146,112	232,478	355,750
10月	2,231,604	3,911,080	16,036,769	20,015,873	257,718	396,692
11月	2,250,908	3,948,960	16,255,623	20,288,102	267,591	417,000
12月	2,438,952	4,313,790	18,127,638	22,622,310	274,092	415,581
平成24年1月	2,252,571	3,696,923	16,817,869	20,990,583	259,839	393,748
2月	2,369,685	4,041,238	18,078,279	22,561,545	265,582	404,845
3月	2,533,342	4,357,733	19,244,781	24,015,693	317,296	486,720

協会管掌健康保険

(全国編)

・医療費の状況

務 教		育 就		学 前	
費		薬 劑		支 給	
科					
給 付 費	医 療 費	件 数	処 方 箋 枚 数	給 付 費	医 療 費
千円	千円			千円	千円
1, 148, 379	1, 424, 780	3, 091, 291	5, 652, 352	11, 994, 464	14, 991, 886
2, 440, 576	3, 028, 381	6, 264, 372	11, 146, 796	23, 436, 902	29, 271, 719
2, 461, 399	3, 056, 239	6, 488, 347	11, 378, 235	23, 812, 504	29, 752, 452
2, 449, 190	3, 038, 095	6, 734, 191	11, 698, 040	24, 548, 389	30, 679, 216
2, 430, 994	3, 017, 870	7, 000, 713	12, 013, 787	25, 043, 360	31, 299, 374
2, 479, 551	3, 081, 067	7, 247, 401	12, 334, 814	26, 356, 856	32, 937, 682
20, 624, 038	25, 755, 780	15, 153, 612	24, 450, 217	61, 402, 223	76, 713, 443
20, 481, 732	25, 577, 069	15, 100, 345	23, 744, 042	62, 594, 276	78, 180, 005
22, 340, 864	27, 893, 382	16, 563, 759	26, 349, 708	69, 920, 374	87, 329, 769
1, 598, 221	1, 995, 416	1, 349, 470	2, 252, 431	5, 805, 146	7, 252, 217
1, 552, 221	1, 937, 214	1, 341, 554	2, 137, 187	5, 435, 933	6, 789, 528
2, 046, 415	2, 554, 977	1, 366, 594	2, 205, 540	5, 446, 750	6, 804, 157
1, 939, 741	2, 422, 310	1, 334, 068	2, 074, 614	5, 122, 351	6, 397, 174
1, 807, 051	2, 256, 717	1, 103, 548	1, 613, 657	4, 103, 436	5, 125, 027
1, 707, 931	2, 132, 687	1, 136, 649	1, 722, 926	4, 475, 154	5, 588, 404
1, 873, 563	2, 338, 393	1, 380, 527	2, 262, 637	5, 983, 202	7, 472, 650
1, 951, 318	2, 435, 986	1, 580, 383	2, 667, 497	7, 093, 284	8, 861, 415
1, 927, 872	2, 407, 031	1, 611, 379	2, 695, 980	7, 527, 017	9, 399, 205
1, 864, 386	2, 327, 811	1, 377, 244	2, 089, 016	5, 839, 500	7, 292, 264
1, 891, 773	2, 361, 849	1, 420, 417	2, 186, 805	6, 100, 912	7, 620, 447
2, 180, 371	2, 722, 993	1, 561, 926	2, 441, 418	6, 987, 689	8, 727, 281
22, 526, 389	28, 099, 038	16, 879, 201	26, 362, 837	71, 783, 305	89, 562, 246
1, 603, 780	2, 001, 063	1, 341, 549	2, 151, 037	5, 791, 116	7, 229, 712
1, 576, 584	1, 967, 528	1, 337, 641	2, 094, 013	5, 486, 820	6, 849, 361
2, 056, 112	2, 564, 961	1, 390, 365	2, 194, 833	5, 552, 513	6, 929, 184
1, 903, 815	2, 375, 604	1, 310, 129	1, 969, 830	4, 877, 158	6, 085, 056
1, 842, 037	2, 297, 949	1, 165, 943	1, 701, 202	4, 303, 179	5, 369, 333
1, 677, 252	2, 092, 172	1, 249, 521	1, 897, 363	4, 995, 095	6, 230, 988
1, 873, 726	2, 337, 862	1, 435, 936	2, 323, 453	6, 339, 812	7, 909, 515
1, 972, 082	2, 458, 911	1, 462, 513	2, 351, 145	6, 507, 894	8, 119, 861
1, 949, 109	2, 431, 656	1, 595, 204	2, 596, 672	7, 558, 874	9, 428, 434
1, 860, 172	2, 319, 692	1, 426, 083	2, 142, 536	6, 101, 974	7, 610, 835
1, 915, 167	2, 387, 231	1, 530, 353	2, 371, 906	6, 809, 852	8, 495, 969
2, 296, 553	2, 864, 408	1, 633, 964	2, 568, 847	7, 459, 017	9, 303, 998

第8表(続) 保険給付費

協会管掌健康保険(被扶養者分(義務教育就学前)) (再掲)

年度別 月別	(再掲) 義務教育					
	(入院時食事療養費を 標準負担額差額支給を除く)				家族訪問	
	件数	回数	給付費	医療費	件数	日数
平成13年度	.	.	千円	千円	.	.
平成14年度	146,543	951,042	1,245,262	1,986,291	520	2,732
平成15年度	288,108	1,895,601	2,479,962	3,956,613	1,360	6,502
平成16年度	279,824	1,848,987	2,420,804	3,861,692	1,636	8,463
平成17年度	275,391	1,794,168	2,354,076	3,752,844	2,069	11,999
平成18年度	268,385	4,428,538	1,723,405	2,906,163	2,611	16,044
平成19年度	262,932	4,412,540	1,663,898	2,811,515	3,242	19,974
平成20年度	337,866	5,454,894	2,076,181	3,493,614	7,724	47,386
平成21年度	343,412	5,479,893	2,096,708	3,520,696	9,368	57,854
平成22年度	349,106	5,490,967	2,106,035	3,531,575	11,163	67,627
平成22年4月	30,547	448,288	172,196	288,666	705	4,379
5月	33,729	520,799	199,748	334,999	826	4,645
6月	30,616	488,909	187,494	314,399	858	5,599
7月	27,553	442,957	169,591	284,645	892	5,739
8月	26,955	433,092	165,655	278,097	885	5,490
9月	25,429	415,727	159,382	267,345	949	5,726
10月	27,492	446,218	170,953	286,796	973	5,806
11月	29,808	474,714	181,973	305,202	970	5,866
12月	31,162	481,222	185,234	310,171	1,003	6,207
平成23年1月	28,727	464,166	177,694	298,204	1,001	5,630
2月	27,603	432,011	165,541	277,639	1,030	5,841
3月	29,485	442,864	170,574	285,413	1,071	6,699
平成23年度	337,705	5,250,427	2,018,755	3,377,174	12,635	75,737
平成23年4月	28,117	408,764	157,347	263,254	890	5,269
5月	30,461	470,799	181,048	302,988	987	5,609
6月	29,167	449,878	173,243	289,476	976	6,260
7月	26,742	424,525	163,108	272,903	962	5,758
8月	27,239	430,133	164,813	276,366	993	6,444
9月	26,125	408,820	157,006	262,737	1,026	6,093
10月	27,929	437,327	167,964	280,987	1,062	6,230
11月	28,243	440,070	169,589	283,420	1,106	6,767
12月	29,392	451,763	174,139	290,888	1,107	6,525
平成24年1月	27,763	446,381	171,710	286,965	1,144	6,420
2月	27,478	436,155	167,712	280,412	1,168	6,931
3月	29,049	445,812	171,076	286,779	1,214	7,431

協会管掌健康保険

(全国編)

・医療費の状況

(高齢受給者分 (一般))

就学前		高齢受給者分 (一般)			
看護療養費		診療費			
		計			
給付費	医療費	件数	日数	給付費	医療費
千円	千円			千円	千円
21,137	26,421	227,320	570,533	4,851,857	5,293,172
51,094	63,867	1,888,719	4,763,686	40,589,874	44,284,394
65,875	82,344	3,639,693	8,973,947	76,727,332	83,732,941
92,542	115,678	5,370,262	12,996,343	115,466,625	125,938,988
123,388	154,222	7,075,657	16,712,088	150,429,049	164,144,906
155,452	194,337	8,609,959	19,967,619	186,874,494	203,875,206
393,431	491,706	8,622,740	19,759,751	186,993,062	215,727,828
481,743	602,179	8,450,285	18,978,182	187,495,499	215,752,573
605,317	756,629	8,153,882	18,248,013	189,266,203	216,945,147
38,561	48,201	683,221	1,569,986	15,693,913	18,043,703
41,803	52,253	664,697	1,479,417	15,142,854	17,372,535
49,602	62,002	694,074	1,598,001	16,388,518	18,797,653
50,890	63,613	690,293	1,591,676	16,215,423	18,584,707
48,892	61,114	666,553	1,489,979	15,457,589	17,702,566
51,544	64,429	670,577	1,500,118	15,237,680	17,495,653
52,201	65,252	687,567	1,552,894	16,019,186	18,357,503
52,588	65,735	688,675	1,542,746	15,987,223	18,314,824
55,434	69,282	695,511	1,534,311	15,851,958	18,175,805
51,068	63,829	645,422	1,382,035	15,091,120	17,245,077
52,929	66,161	662,564	1,423,330	15,433,735	17,675,344
59,806	74,758	704,728	1,583,520	16,747,006	19,179,780
684,504	855,374	8,215,231	17,951,637	191,717,028	219,400,234
47,197	58,976	673,136	1,496,845	15,379,543	17,654,732
51,012	63,730	669,566	1,458,002	15,426,849	17,662,153
55,888	69,831	687,516	1,529,551	16,175,020	18,528,637
52,326	65,370	677,851	1,506,007	16,018,956	18,312,825
57,626	71,993	677,133	1,501,699	15,988,959	18,279,746
55,788	69,724	675,861	1,467,885	15,386,927	17,647,914
56,807	71,009	691,683	1,525,453	16,009,400	18,340,857
61,067	76,314	694,912	1,524,745	16,307,947	18,658,753
59,018	73,747	705,416	1,516,669	16,131,123	18,459,843
58,615	73,261	659,643	1,385,508	15,473,361	17,662,536
62,923	78,639	683,672	1,462,696	16,394,756	18,711,514
66,237	82,781	718,842	1,576,577	17,024,188	19,480,724

第8表(続) 保険給付費

協会管掌健康保険(高齢受給者分(一般))

年度別 月別	高 齢 受 給 者					
	診					
	入 院			入		
	件 数	日 数	給 付 費	医 療 費	件 数	日 数
		千円	千円			
平成13年度
平成14年度	5,014	75,919	2,102,146	2,240,908	197,389	426,659
平成15年度	41,188	615,775	17,433,029	18,571,867	1,634,439	3,569,190
平成16年度	77,799	1,155,426	32,873,137	35,023,223	3,148,780	6,734,617
平成17年度	116,948	1,724,009	50,028,939	53,268,004	4,623,741	9,654,746
平成18年度	153,766	2,223,873	66,239,827	70,635,727	6,096,408	12,426,342
平成19年度	186,348	2,697,376	83,791,046	89,365,212	7,426,863	14,818,132
平成20年度	196,488	2,888,168	89,657,623	96,956,063	7,398,224	14,393,812
平成21年度	191,612	2,789,846	89,870,400	96,982,348	7,213,238	13,702,906
平成22年度	186,975	2,665,992	92,609,838	99,558,963	6,903,760	13,119,704
平成22年4月	15,351	218,279	7,471,986	8,042,287	579,117	1,138,976
5月	15,394	226,816	7,458,818	8,032,958	564,138	1,060,222
6月	16,452	228,915	8,027,478	8,637,593	588,494	1,156,228
7月	16,034	229,626	7,953,290	8,546,975	588,266	1,158,258
8月	15,610	224,683	7,675,048	8,252,734	569,953	1,082,238
9月	15,209	213,661	7,297,146	7,857,637	571,244	1,093,710
10月	15,488	222,963	7,822,946	8,401,590	581,814	1,120,512
11月	15,748	219,165	7,852,200	8,435,494	581,192	1,109,066
12月	15,198	220,334	7,655,034	8,222,336	586,686	1,098,688
平成23年1月	14,644	220,291	7,568,003	8,125,930	544,941	970,320
2月	15,649	213,191	7,678,865	8,256,791	555,599	1,003,455
3月	16,198	228,068	8,149,024	8,746,639	592,316	1,128,031
平成23年度	183,412	2,589,784	93,225,326	100,081,333	6,911,448	12,822,722
平成23年4月	14,688	208,308	7,317,602	7,867,131	567,661	1,076,400
5月	14,797	216,094	7,524,695	8,080,855	564,938	1,040,329
6月	15,674	214,754	7,854,243	8,436,415	578,661	1,099,342
7月	15,366	223,746	7,926,677	8,503,537	572,382	1,076,640
8月	15,288	218,379	7,814,905	8,386,109	573,637	1,084,893
9月	14,917	205,702	7,325,532	7,878,591	571,489	1,062,526
10月	15,303	214,841	7,713,806	8,283,184	581,574	1,095,628
11月	15,830	217,086	7,957,415	8,543,388	581,896	1,085,642
12月	15,031	216,468	7,750,494	8,314,466	592,130	1,081,382
平成24年1月	14,573	213,350	7,709,680	8,266,426	553,574	972,380
2月	16,036	217,386	8,148,225	8,745,412	571,569	1,027,549
3月	15,909	223,670	8,182,052	8,775,819	601,937	1,120,011

協会管掌健康保険

(全国編)

・医療費の状況

分 (一 般)					
療 外		費			
給 付 費	医 療 費	件 数	日 数	給 付 費	医 療 費
千円	千円			千円	千円
2,347,847	2,606,043	24,917	67,955	401,864	446,221
19,744,729	21,922,496	213,092	578,721	3,412,115	3,790,031
37,491,981	41,643,469	413,114	1,083,904	6,362,214	7,066,249
56,001,303	62,189,848	629,573	1,617,588	9,436,384	10,481,137
72,386,227	80,399,779	825,483	2,061,873	11,802,995	13,109,400
88,935,964	98,796,444	996,748	2,452,111	14,147,484	15,713,550
84,093,403	102,446,193	1,028,028	2,477,771	13,242,036	16,325,572
84,456,056	102,526,756	1,045,435	2,485,430	13,169,042	16,243,469
83,498,635	101,143,578	1,063,147	2,462,317	13,157,731	16,242,607
7,086,452	8,600,155	88,753	212,731	1,135,476	1,401,261
6,668,239	8,084,545	85,165	192,379	1,015,797	1,255,032
7,230,580	8,763,907	89,128	212,858	1,130,459	1,396,153
7,179,930	8,702,248	85,993	203,792	1,082,203	1,335,484
6,814,406	8,254,080	80,990	183,058	968,134	1,195,753
6,917,634	8,374,224	84,124	192,747	1,022,900	1,263,791
7,063,646	8,558,849	90,265	209,419	1,132,594	1,397,064
6,986,515	8,462,168	91,735	214,515	1,148,507	1,417,162
7,021,637	8,504,504	93,627	215,289	1,175,286	1,448,965
6,530,363	7,892,361	85,837	191,424	992,753	1,226,786
6,639,945	8,040,420	91,316	206,684	1,114,926	1,378,133
7,359,287	8,906,119	96,214	227,421	1,238,695	1,527,022
84,780,867	102,421,652	1,120,371	2,539,131	13,710,835	16,897,248
6,917,965	8,377,025	90,787	212,137	1,143,976	1,410,576
6,821,834	8,248,850	89,831	201,579	1,080,320	1,332,447
7,150,721	8,650,391	93,181	215,455	1,170,056	1,441,831
6,978,509	8,438,150	90,103	205,621	1,113,769	1,371,138
7,119,897	8,594,245	88,208	198,427	1,054,157	1,299,392
6,992,623	8,450,520	89,455	199,657	1,068,773	1,318,803
7,128,795	8,618,982	94,806	214,984	1,166,799	1,438,691
7,150,123	8,635,933	97,186	222,017	1,200,408	1,479,432
7,178,154	8,665,637	98,255	218,819	1,202,475	1,479,740
6,723,777	8,112,162	91,496	199,778	1,039,904	1,283,947
7,047,035	8,489,783	96,067	217,761	1,199,496	1,476,319
7,571,435	9,139,973	100,996	232,896	1,270,702	1,564,933

第8表(続) 保険給付費

協会管掌健康保険(高齢受給者分(一般))

年度別 月別	高 齢 受 給 者					
	薬 劑 支 給				入 院 時 食 事 療 養 (標 準 負 担 額 差)	
	件 数	処方箋枚数	給 付 費	医 療 費	件 数	回 数
平成13年度	.	.	千円 .	千円 .	.	.
平成14年度	85,329	132,352	807,788	897,477	4,781	67,805
平成15年度	733,317	1,129,790	7,379,631	8,194,314	39,098	550,800
平成16年度	1,467,772	2,206,938	15,048,737	16,694,091	74,123	1,033,829
平成17年度	2,222,312	3,262,582	23,911,988	26,518,989	111,468	1,542,796
平成18年度	3,035,705	4,371,240	32,084,838	35,557,920	146,523	5,563,185
平成19年度	3,819,710	5,419,267	42,268,212	46,821,867	177,570	6,765,323
平成20年度	3,939,178	5,433,663	39,895,685	49,362,128	187,297	7,304,475
平成21年度	3,939,339	5,309,858	41,416,516	51,180,539	182,319	7,041,153
平成22年度	3,989,856	5,318,673	40,806,094	50,402,618	178,108	6,721,711
平成22年4月	334,334	460,250	3,497,854	4,320,461	14,607	551,699
5月	322,392	422,306	3,128,619	3,867,876	14,615	571,629
6月	336,651	451,839	3,335,417	4,123,086	15,701	577,176
7月	338,554	459,389	3,456,981	4,270,443	15,348	579,745
8月	328,598	436,670	3,332,086	4,113,995	14,901	563,853
9月	328,247	436,236	3,332,280	4,114,665	14,476	538,409
10月	335,059	449,383	3,412,980	4,216,134	14,746	558,212
11月	335,207	450,648	3,451,996	4,263,186	15,022	551,624
12月	343,266	461,081	3,684,348	4,549,109	14,524	556,980
平成23年1月	317,840	405,757	3,245,516	4,010,070	13,869	555,505
2月	321,906	411,952	3,225,870	3,985,033	14,868	540,076
3月	347,802	473,162	3,702,146	4,568,562	15,431	576,803
平成23年度	4,075,343	5,350,074	43,332,249	53,418,512	174,992	6,543,772
平成23年4月	335,336	450,496	3,583,447	4,421,344	14,061	529,744
5月	331,088	430,536	3,365,692	4,151,804	14,112	547,109
6月	338,429	444,849	3,474,162	4,283,533	14,965	543,256
7月	334,779	439,501	3,489,270	4,304,133	14,696	568,319
8月	337,892	449,024	3,644,694	4,490,504	14,600	550,522
9月	334,812	437,915	3,543,569	4,368,192	14,242	518,443
10月	341,309	450,390	3,610,023	4,449,363	14,594	539,060
11月	341,931	451,041	3,669,530	4,520,113	15,081	546,728
12月	353,357	467,240	3,952,026	4,870,403	14,331	546,530
平成24年1月	329,426	417,273	3,496,412	4,303,836	13,835	534,935
2月	338,773	436,614	3,580,647	4,424,258	15,274	551,704
3月	358,211	475,195	3,922,777	4,831,027	15,201	567,422

・医療費の状況

分		(一 般)			
費・生活療養費 額支給を除く)		訪問看護		療養費	
給付費	医療費	件数	日数	給付費	医療費
千円	千円			千円	千円
98,622	151,157	26	128	1,119	1,243
804,685	1,232,464	254	1,865	15,255	16,828
1,518,176	2,320,995	636	4,867	40,679	44,903
2,279,588	3,477,255	1,188	7,939	67,042	74,154
2,288,652	3,765,552	1,864	12,518	107,785	119,497
2,772,417	4,583,255	2,285	15,960	138,689	153,809
3,010,262	4,967,138	4,088	32,291	284,569	326,228
2,916,795	4,796,710	4,345	34,579	304,616	349,293
2,801,337	4,586,493	4,708	36,034	327,713	375,419
229,976	376,589	339	2,629	23,442	26,884
237,404	389,840	370	2,658	24,326	27,964
240,280	393,703	407	3,211	29,442	33,642
241,298	395,135	403	3,131	28,441	32,517
234,639	384,487	380	3,181	28,956	32,970
224,261	367,158	419	3,173	28,862	33,062
232,605	381,129	435	3,389	31,282	35,717
230,525	376,530	395	3,166	28,694	32,799
232,310	380,123	418	3,139	28,601	32,831
231,820	379,434	381	2,667	24,488	28,309
225,182	368,627	392	2,824	25,661	29,497
241,037	393,739	369	2,866	25,519	29,227
2,744,852	4,466,337	4,993	35,817	319,888	369,112
221,400	361,611	374	3,017	26,457	30,205
229,004	373,769	380	2,778	24,823	28,525
228,149	370,920	404	3,103	27,756	31,917
238,486	387,614	394	2,856	25,384	29,303
230,592	375,549	404	3,060	27,426	31,434
217,724	353,941	454	3,105	28,007	32,375
226,161	367,723	409	2,917	26,124	30,169
229,553	372,922	428	2,883	25,877	30,064
229,578	372,775	424	2,995	26,680	30,906
224,969	365,493	439	2,883	25,846	30,061
231,837	376,289	449	3,124	27,980	32,361
237,400	387,731	434	3,096	27,528	31,791

第8表(続) 保険給付費

協会管掌健康保険(高齢受給者分(一定以上所得者))

年度別 月別	高齢受給者分()					
	診					
	計				入	
	件数	日数	給付費	医療費	件数	日数
		千円	千円			
平成13年度
平成14年度	51,848	124,054	1,022,598	1,218,719	1,100	14,292
平成15年度	449,586	1,058,264	8,811,104	10,529,395	9,469	120,732
平成16年度	830,161	1,909,300	16,225,416	19,345,849	17,333	219,567
平成17年度	1,189,246	2,658,428	23,188,063	27,650,639	24,348	298,501
平成18年度	1,547,184	3,364,688	29,054,074	35,979,353	31,813	389,612
平成19年度	1,796,569	3,803,045	32,954,274	42,361,178	36,628	444,223
平成20年度	1,649,078	3,423,172	31,821,248	40,500,658	34,401	410,443
平成21年度	1,526,306	3,106,871	29,830,559	37,911,978	31,915	373,272
平成22年度	1,442,658	2,926,129	29,281,074	37,074,387	29,691	338,792
平成22年4月	124,149	259,790	2,533,606	3,217,564	2,602	30,178
5月	119,544	242,932	2,413,966	3,052,581	2,567	30,939
6月	124,510	259,764	2,572,558	3,261,069	2,642	29,093
7月	123,675	258,426	2,550,859	3,231,648	2,571	29,588
8月	118,031	239,708	2,377,578	3,014,551	2,460	27,771
9月	116,707	237,172	2,367,992	3,001,124	2,430	27,045
10月	119,557	244,643	2,439,937	3,086,828	2,448	27,898
11月	120,144	242,912	2,431,434	3,076,661	2,434	27,367
12月	122,520	243,846	2,398,876	3,038,914	2,337	26,896
平成23年1月	114,041	220,254	2,282,270	2,879,791	2,240	26,512
2月	116,492	227,498	2,328,747	2,953,141	2,427	26,956
3月	123,288	249,184	2,583,252	3,260,516	2,533	28,549
平成23年度	1,457,863	2,883,067	29,808,036	37,658,943	29,541	332,728
平成23年4月	121,627	244,969	2,455,487	3,116,860	2,453	27,264
5月	119,260	235,411	2,439,853	3,073,877	2,352	28,135
6月	122,735	246,923	2,485,032	3,158,304	2,540	27,529
7月	120,343	241,505	2,433,083	3,083,461	2,429	28,010
8月	119,960	240,529	2,550,628	3,210,439	2,538	28,881
9月	118,214	232,204	2,382,472	3,017,400	2,397	26,304
10月	120,907	240,027	2,456,097	3,107,181	2,412	26,925
11月	121,327	240,674	2,463,469	3,111,745	2,462	27,221
12月	125,142	243,714	2,479,185	3,135,541	2,428	27,461
平成24年1月	117,604	224,453	2,459,215	3,083,175	2,323	28,182
2月	122,790	238,490	2,582,638	3,247,220	2,635	28,205
3月	127,954	254,168	2,620,877	3,313,740	2,572	28,611

協会管掌健康保険

(全国編)

・医療費の状況

一 定 以 上 所 得 者)					
療 費					
院		入 院 外			
給 付 費	医 療 費	件 数	日 数	給 付 費	医 療 費
千円	千円			千円	千円
460,689	518,104	43,710	91,612	474,057	590,903
3,818,934	4,310,195	377,899	778,916	4,245,216	5,287,027
7,166,339	8,067,260	696,662	1,405,189	7,720,672	9,607,840
10,117,452	11,380,626	992,718	1,947,447	11,151,641	13,872,987
13,400,215	15,226,403	1,290,528	2,446,533	13,397,373	17,747,547
15,883,401	18,213,656	1,500,573	2,763,280	14,683,617	20,748,818
15,436,889	17,608,303	1,369,947	2,459,947	14,093,217	19,630,379
14,458,224	16,477,721	1,262,936	2,220,143	13,262,906	18,428,490
14,142,226	16,012,731	1,181,054	2,085,836	13,039,748	18,072,460
1,215,021	1,378,923	101,734	185,133	1,133,329	1,574,652
1,184,767	1,346,898	97,920	171,377	1,057,974	1,462,060
1,238,851	1,404,529	101,745	185,569	1,146,634	1,589,650
1,230,836	1,394,029	101,516	185,063	1,136,022	1,575,199
1,136,916	1,290,531	97,323	172,847	1,077,999	1,492,285
1,141,428	1,294,987	95,648	169,681	1,059,740	1,468,548
1,179,924	1,334,457	97,862	174,955	1,084,257	1,502,963
1,169,772	1,322,213	98,248	173,579	1,085,575	1,503,959
1,135,810	1,282,524	100,123	175,054	1,086,869	1,505,010
1,114,008	1,256,558	93,257	155,261	1,012,131	1,400,476
1,118,576	1,269,946	94,809	159,870	1,037,049	1,436,931
1,276,317	1,437,136	100,869	177,447	1,122,170	1,560,726
14,427,835	16,291,531	1,189,153	2,043,841	13,232,313	18,317,526
1,168,522	1,325,345	99,562	174,518	1,106,373	1,533,954
1,205,862	1,358,800	97,609	166,472	1,063,204	1,472,012
1,172,800	1,330,363	100,044	175,739	1,127,426	1,565,050
1,166,739	1,320,794	98,289	171,231	1,088,457	1,509,208
1,268,258	1,430,367	98,062	170,647	1,109,460	1,535,099
1,136,377	1,286,712	96,403	165,399	1,075,263	1,487,621
1,174,436	1,326,253	98,632	170,915	1,099,143	1,522,342
1,177,930	1,330,329	98,724	170,622	1,102,898	1,522,977
1,177,652	1,328,730	102,069	173,659	1,118,829	1,548,064
1,235,687	1,387,010	95,879	156,967	1,058,525	1,462,449
1,294,780	1,457,372	99,632	167,176	1,103,438	1,528,016
1,248,792	1,409,456	104,248	180,496	1,179,297	1,630,734

第8表(続) 保険給付費

協会管掌健康保険(高齢受給者分(一定以上所得者))

年度別 月別	高 齢 受 給 者 分 ()						
	診 療 費				薬 剤 支		
	歯 科		給 付 費	医 療 費	件 数	処 方 箋 枚 数	給 付 費
	件 数	日 数					
千円				千円			
平成13年度
平成14年度	7,038	18,150	87,852	109,711	18,241	27,270	158,316
平成15年度	62,218	158,616	746,954	932,174	165,976	244,636	1,527,362
平成16年度	116,166	284,544	1,338,406	1,670,749	319,780	463,574	3,009,558
平成17年度	172,180	412,480	1,918,970	2,397,026	469,491	661,932	4,634,930
平成18年度	224,843	528,543	2,256,487	3,005,403	633,033	877,422	5,717,451
平成19年度	259,368	595,542	2,387,256	3,398,705	758,287	1,032,118	6,717,453
平成20年度	244,730	552,782	2,291,142	3,261,975	711,854	945,307	6,407,168
平成21年度	231,455	513,456	2,109,428	3,005,766	670,230	872,205	6,271,283
平成22年度	231,913	501,501	2,099,100	2,989,197	669,186	865,524	6,121,866
平成22年4月	19,813	44,479	185,256	263,989	57,349	76,237	535,735
5月	19,057	40,616	171,225	243,623	54,808	69,954	478,513
6月	20,123	45,102	187,073	266,890	56,874	74,042	508,097
7月	19,588	43,775	184,001	262,420	57,255	75,254	518,297
8月	18,248	39,090	162,662	231,734	54,897	70,570	497,912
9月	18,629	40,446	166,824	237,589	53,955	69,543	492,151
10月	19,247	41,790	175,756	249,408	55,402	72,133	502,082
11月	19,462	41,966	176,088	250,489	55,483	72,433	512,337
12月	20,060	41,896	176,197	251,379	57,859	75,723	553,374
平成23年1月	18,544	38,481	156,131	222,757	53,356	66,644	482,732
2月	19,256	40,672	173,122	246,263	53,961	67,291	490,721
3月	19,886	43,188	184,764	262,655	57,987	75,700	549,912
平成23年度	239,169	506,498	2,147,888	3,049,887	686,295	875,863	6,591,373
平成23年4月	19,612	43,187	180,592	257,561	57,772	75,168	556,868
5月	19,299	40,804	170,787	243,066	55,953	70,833	517,843
6月	20,151	43,655	184,807	262,891	57,263	73,079	529,247
7月	19,625	42,264	177,887	253,459	56,637	72,162	536,711
8月	19,360	41,001	172,910	244,973	56,503	72,285	542,817
9月	19,414	40,501	170,832	243,067	55,333	70,460	531,853
10月	19,863	42,187	182,519	258,586	56,777	72,713	541,989
11月	20,141	42,831	182,641	258,439	56,738	73,044	552,378
12月	20,645	42,594	182,704	258,747	59,516	76,538	601,782
平成24年1月	19,402	39,304	165,003	233,717	55,759	69,044	536,649
2月	20,523	43,109	184,419	261,831	57,487	72,552	548,513
3月	21,134	45,061	192,788	273,550	60,557	77,985	594,723

・医療費の状況

一 定 以 上 所 得 者)								
給	入院時食事療養費・生活療養費 (標準負担額差額支給を除く)				訪問看護療養費			
	医療費	件数	回数	給付費	医療費	件数	日数	給付費
千円			千円	千円			千円	千円
197,790	1,024	11,897	17,635	26,892	11	65	461	575
1,906,458	8,981	105,303	156,763	238,803	48	364	2,676	3,184
3,753,270	16,495	190,944	285,518	434,394	199	1,448	11,444	13,682
5,777,951	23,113	260,176	390,087	593,004	291	1,648	12,874	15,733
7,609,371	30,350	914,415	388,258	632,699	328	2,244	16,940	20,925
9,532,187	34,930	1,057,317	437,807	718,863	548	3,631	26,227	34,095
9,083,091	32,707	974,079	406,900	664,449	697	5,219	40,836	51,551
8,897,696	30,343	884,033	369,771	604,200	649	5,241	38,741	51,251
8,679,367	28,206	803,819	336,678	549,314	704	5,307	40,324	54,935
760,072	2,484	71,532	30,039	48,927	58	425	3,192	4,366
678,725	2,456	75,111	31,368	51,391	71	604	4,427	6,274
720,973	2,489	68,911	28,810	47,036	51	295	2,066	3,302
735,640	2,468	69,600	29,197	47,490	60	527	4,031	5,423
705,663	2,346	66,135	27,758	45,214	52	460	3,632	4,733
698,507	2,309	64,310	27,009	43,917	64	500	3,925	5,212
712,025	2,300	65,917	27,576	45,048	54	456	3,593	4,707
726,175	2,296	64,483	26,966	44,047	72	516	3,955	5,275
784,366	2,211	63,146	26,375	43,148	57	409	3,096	4,184
685,337	2,111	62,206	26,165	42,635	55	352	2,666	3,683
695,579	2,319	64,101	26,892	43,813	52	312	2,368	3,249
776,304	2,417	68,367	28,522	46,648	58	451	3,374	4,529
9,314,121	28,208	789,711	332,921	540,308	758	5,415	41,044	56,346
787,478	2,341	65,198	27,355	44,617	44	289	2,098	2,938
731,828	2,244	67,659	28,612	46,379	58	443	3,098	4,329
748,604	2,434	65,758	27,623	44,987	70	486	3,652	5,085
759,148	2,327	67,199	28,352	46,029	63	418	3,259	4,419
768,121	2,437	68,792	29,026	47,086	63	518	4,027	5,519
751,990	2,288	62,608	26,322	42,762	52	407	3,151	4,520
765,337	2,313	63,945	26,796	43,616	65	479	3,743	4,990
779,163	2,352	64,353	27,107	43,975	54	387	2,912	3,933
849,262	2,315	64,247	27,004	43,923	70	489	3,627	4,960
756,171	2,205	65,716	27,776	44,937	72	438	3,378	4,608
777,480	2,514	66,157	28,017	45,209	73	583	4,419	6,089
839,541	2,438	68,079	28,931	46,788	74	478	3,679	4,955

第9表 保険給付費

協会管掌健康保険(被保険者分)

年度別 月別	被				保			
	被保険者1000人当たり診療件数				診療1件当たり日数			
	合計	入院	入院外	歯科	平均	入院	入院外	歯科
平成13年度	6,894.25	102.70	5,472.54	1,319.01	2.14	12.53	1.84	2.55
平成14年度	6,847.94	99.79	5,403.82	1,344.33	2.08	12.08	1.79	2.50
平成15年度	6,494.13	91.88	5,121.32	1,280.93	2.00	11.49	1.72	2.46
平成16年度	6,640.22	88.84	5,237.69	1,313.69	1.94	11.18	1.66	2.39
平成17年度	6,672.15	87.03	5,243.35	1,341.78	1.89	10.92	1.62	2.34
平成18年度	6,684.70	86.10	5,248.80	1,349.80	1.85	10.59	1.59	2.29
平成19年度	6,686.68	83.52	5,266.59	1,336.57	1.81	10.47	1.56	2.26
平成20年度	6,704.96	82.64	5,267.98	1,354.35	1.78	10.38	1.53	2.22
平成21年度	6,745.60	81.90	5,307.81	1,355.89	1.75	10.25	1.51	2.19
平成22年度	6,776.07	82.00	5,329.90	1,364.17	1.73	10.03	1.50	2.14
平成22年4月	557.58	6.68	437.42	113.47	1.78	10.03	1.53	2.22
5月	548.84	6.67	430.10	112.07	1.72	10.33	1.49	2.11
6月	569.63	7.07	445.33	117.23	1.78	9.83	1.53	2.21
7月	571.30	7.08	449.02	115.21	1.78	10.01	1.54	2.21
8月	545.57	7.19	429.42	108.96	1.73	9.90	1.50	2.11
9月	537.20	6.90	420.33	109.97	1.74	9.78	1.51	2.13
10月	562.81	6.93	440.38	115.50	1.76	10.10	1.52	2.17
11月	563.06	6.81	441.27	114.98	1.73	9.95	1.50	2.14
12月	577.92	6.57	454.67	116.68	1.72	10.16	1.49	2.11
平成23年1月	577.10	6.45	460.18	110.48	1.66	10.42	1.44	2.07
2月	566.24	6.75	445.62	113.87	1.67	9.85	1.45	2.08
3月	599.09	6.91	476.42	115.76	1.71	10.06	1.49	2.12
平成23年度	6,842.45	80.98	5,366.74	1,394.72	1.70	9.83	1.48	2.10
平成23年4月	572.43	6.47	451.45	114.50	1.73	9.89	1.50	2.17
5月	557.40	6.49	436.94	113.97	1.69	10.02	1.47	2.08
6月	567.51	6.91	441.80	118.80	1.74	9.63	1.50	2.15
7月	561.31	6.86	437.36	117.09	1.73	9.92	1.50	2.14
8月	554.27	7.16	433.25	113.87	1.72	9.67	1.50	2.09
9月	542.55	6.78	423.02	112.74	1.71	9.70	1.49	2.07
10月	568.22	6.85	444.49	116.87	1.72	9.84	1.49	2.12
11月	564.49	6.83	440.99	116.68	1.71	9.70	1.48	2.10
12月	581.93	6.60	457.39	117.94	1.68	9.95	1.47	2.05
平成24年1月	568.56	6.37	448.81	113.38	1.65	10.14	1.43	2.03
2月	590.06	6.87	465.88	117.32	1.66	9.63	1.44	2.08
3月	614.01	6.80	485.63	121.58	1.70	9.94	1.48	2.12

協会管掌健康保険

(全国編)

・医療費の諸率

険 者 分							
診 療 1 件 当 た り 医 療 費				診 療 1 日 当 た り 医 療 費			
平 均	入 院	入院外(薬剤 支給を含む)	歯 科	平 均	入 院	入院外(薬剤 支給を含む)	歯 科
円	円	円	円	円	円	円	円
20,346	384,884	14,476	16,316	9,522	30,707	7,858	6,402
20,012	379,780	14,394	15,889	9,630	31,426	8,053	6,346
19,909	383,395	14,546	15,276	9,947	33,370	8,474	6,210
19,458	382,891	14,480	14,726	10,056	34,243	8,700	6,164
19,632	390,088	14,822	14,397	10,395	35,734	9,129	6,158
19,313	392,979	14,593	13,829	10,449	37,119	9,172	6,036
19,633	410,097	14,928	13,770	10,827	39,153	9,549	6,101
19,938	424,463	15,145	13,896	11,206	40,886	9,891	6,263
20,324	436,512	15,618	13,605	11,623	42,583	10,374	6,221
20,781	461,208	15,871	13,490	11,997	45,978	10,582	6,301
20,916	456,047	16,081	13,935	11,777	45,468	10,476	6,279
20,336	455,344	15,428	13,266	11,805	44,060	10,374	6,278
20,861	454,364	15,820	13,869	11,746	46,219	10,323	6,262
20,916	452,813	15,911	13,873	11,760	45,249	10,348	6,273
21,032	452,899	15,781	13,223	12,130	45,737	10,504	6,275
21,060	451,469	15,991	13,428	12,076	46,142	10,590	6,295
20,988	458,774	15,994	13,774	11,941	45,440	10,528	6,358
20,748	463,634	15,801	13,498	11,961	46,610	10,526	6,296
20,701	472,357	16,037	13,458	12,059	46,503	10,728	6,390
20,354	483,810	15,663	12,857	12,260	46,433	10,879	6,218
20,565	466,163	15,698	13,211	12,287	47,321	10,848	6,362
20,904	469,541	16,217	13,431	12,195	46,676	10,854	6,328
20,995	467,967	16,226	13,396	12,324	47,598	10,977	6,380
20,785	462,766	16,210	13,841	12,037	46,787	10,833	6,367
20,487	463,277	15,808	13,205	12,102	46,231	10,773	6,340
21,076	464,625	16,140	13,630	12,143	48,272	10,746	6,352
21,037	461,708	16,120	13,591	12,127	46,534	10,762	6,351
21,589	466,860	16,434	13,207	12,516	48,258	10,974	6,320
21,231	457,960	16,363	13,225	12,410	47,211	11,010	6,379
21,056	462,317	16,214	13,605	12,228	46,996	10,860	6,428
21,153	468,233	16,284	13,403	12,381	48,275	10,987	6,393
20,915	469,797	16,417	13,256	12,427	47,228	11,168	6,475
20,735	489,950	16,084	12,774	12,599	48,311	11,266	6,287
20,875	473,749	16,077	13,402	12,546	49,202	11,146	6,452
21,030	475,557	16,536	13,574	12,380	47,838	11,187	6,406

第9表(続) 保険給付費

協会管掌健康保険(被保険者分)

年度別 月別	被 保 険 者 分							
	1 人 当 た り 医 療 費				1 人 当 た り 医 療 費 の 伸 び 率			
	合 計	入 院	入院外(薬剤 支給を含む)	歯 科	合 計	入 院	入院外(薬剤 支給を含む)	歯 科
	円	円	円	円	%	%	%	%
平成13年度	140,268	39,527	79,221	21,521	1.08	△ 1.50	2.23	1.75
平成14年度	137,042	37,898	77,783	21,361	△ 2.30	△ 4.12	△ 1.81	△ 0.74
平成15年度	129,291	35,227	74,497	19,567	△ 5.66	△ 7.05	△ 4.22	△ 8.40
平成16年度	129,205	34,018	75,843	19,345	△ 0.07	△ 3.43	1.81	△ 1.14
平成17年度	130,985	33,948	77,719	19,318	1.38	△ 0.21	2.47	△ 0.14
平成18年度	129,099	33,835	76,598	18,666	△ 1.44	△ 0.33	△ 1.44	△ 3.37
平成19年度	131,277	34,253	78,618	18,405	1.69	1.24	2.64	△ 1.40
平成20年度	133,681	35,076	79,785	18,820	1.83	2.40	1.48	2.26
平成21年度	137,097	35,750	82,900	18,447	2.56	1.92	3.90	△ 1.98
平成22年度	140,811	37,818	84,590	18,403	2.71	5.78	2.04	△ 0.24
平成22年4月	11,663	3,047	7,034	1,581	2.83	6.50	2.00	△ 0.25
5月	11,161	3,038	6,636	1,487	2.49	7.50	1.08	△ 0.80
6月	11,883	3,212	7,045	1,626	2.61	5.10	2.55	△ 1.75
7月	11,950	3,207	7,144	1,598	1.81	3.29	1.82	△ 1.18
8月	11,474	3,257	6,777	1,441	2.80	7.92	1.18	△ 0.35
9月	11,313	3,115	6,722	1,477	2.22	6.61	0.58	1.03
10月	11,812	3,177	7,044	1,591	△ 0.26	4.58	△ 2.13	△ 1.12
11月	11,682	3,158	6,973	1,552	5.52	8.26	4.32	5.58
12月	11,963	3,101	7,292	1,570	1.65	4.76	0.30	2.01
平成23年1月	11,746	3,118	7,208	1,420	4.55	5.16	5.16	0.28
2月	11,645	3,145	6,995	1,504	4.82	6.75	5.06	△ 0.07
3月	12,524	3,243	7,726	1,555	1.89	3.41	2.82	△ 5.36
平成23年度	143,660	37,898	87,079	18,683	2.02	0.21	2.94	1.52
平成23年4月	11,898	2,995	7,318	1,585	2.02	△ 1.71	4.04	0.22
5月	11,419	3,007	6,907	1,505	2.32	△ 1.02	4.09	1.23
6月	11,961	3,211	7,131	1,619	0.65	△ 0.04	1.22	△ 0.41
7月	11,808	3,167	7,050	1,591	△ 1.18	△ 1.26	△ 1.32	△ 0.43
8月	11,966	3,342	7,120	1,504	4.29	2.62	5.07	4.38
9月	11,519	3,106	6,922	1,491	1.81	△ 0.30	2.98	0.97
10月	11,964	3,167	7,207	1,590	1.29	△ 0.33	2.32	△ 0.06
11月	11,941	3,196	7,181	1,564	2.21	1.21	2.99	0.76
12月	12,171	3,099	7,509	1,563	1.74	△ 0.09	2.98	△ 0.44
平成24年1月	11,789	3,122	7,218	1,448	0.36	0.12	0.15	1.96
2月	12,318	3,256	7,490	1,572	5.78	3.51	7.07	4.52
3月	12,913	3,232	8,030	1,650	3.11	△ 0.33	3.94	6.14

協会管掌健康保険

(全国編)

・医療費の諸率

(被扶養者分)

被 扶 養 者 分							
被 扶 養 者 1000 人 当 た り 診 療 件 数				診 療 1 件 当 た り 日 数			
合 計	入 院	入 院 外	歯 科	平 均	入 院	入 院 外	歯 科
7,199.36	133.83	5,882.15	1,183.38	2.11	12.39	1.84	2.29
7,202.75	129.67	5,870.10	1,202.98	2.05	12.09	1.79	2.25
7,278.25	127.22	5,932.64	1,218.39	2.02	11.77	1.77	2.23
7,481.32	123.74	6,088.02	1,269.57	1.97	11.62	1.73	2.16
7,567.93	121.16	6,154.75	1,292.02	1.93	11.44	1.70	2.11
7,691.24	120.48	6,272.31	1,298.45	1.89	11.14	1.67	2.06
7,619.25	116.87	6,209.58	1,292.80	1.86	11.10	1.65	2.02
7,660.76	114.23	6,238.52	1,308.00	1.83	11.08	1.63	1.98
7,685.01	112.51	6,268.21	1,304.28	1.79	10.98	1.59	1.95
7,760.77	112.33	6,320.05	1,328.39	1.79	10.85	1.60	1.91
634.55	9.22	517.71	107.62	1.83	10.53	1.64	1.98
647.19	9.54	531.06	106.59	1.76	10.95	1.58	1.88
675.41	9.49	545.73	120.19	1.82	10.76	1.63	1.95
655.98	9.57	528.26	118.15	1.81	10.90	1.62	1.93
609.67	10.04	482.53	117.11	1.78	10.76	1.56	1.90
585.72	9.15	472.97	103.60	1.79	10.90	1.59	1.92
639.25	9.32	520.96	108.97	1.82	11.10	1.63	1.93
659.22	9.39	540.42	109.41	1.82	10.87	1.64	1.94
666.93	9.39	544.80	112.73	1.81	10.88	1.63	1.88
632.83	8.93	520.10	103.80	1.72	11.18	1.53	1.85
642.76	8.79	529.11	104.86	1.73	10.66	1.56	1.88
710.81	9.50	585.92	115.40	1.76	10.73	1.59	1.90
7,878.23	110.91	6,402.75	1,364.57	1.76	10.73	1.58	1.87
656.86	8.99	537.48	110.39	1.77	10.63	1.59	1.92
655.66	9.16	537.01	109.49	1.74	10.94	1.56	1.85
678.92	9.34	546.41	123.17	1.78	10.65	1.60	1.90
646.91	9.45	517.84	119.62	1.77	10.84	1.58	1.87
627.83	10.03	494.70	123.10	1.76	10.54	1.56	1.87
603.24	9.11	487.93	106.19	1.76	10.67	1.57	1.87
655.17	9.33	535.07	110.77	1.78	10.79	1.60	1.89
641.24	9.20	520.70	111.34	1.79	10.68	1.61	1.89
668.72	9.21	544.79	114.72	1.77	10.75	1.60	1.83
638.15	8.80	522.99	106.36	1.70	11.02	1.53	1.81
677.19	8.92	560.50	107.77	1.73	10.60	1.56	1.87
727.86	9.39	596.77	121.71	1.74	10.66	1.58	1.87

第9表(続) 保険給付費

協会管掌健康保険(被扶養者分)

年度別 月別	被				扶			
	診療1件当たり医療費				診療1日当たり医療費			
	平均	入院	入院外(薬剤 支給を含む)	歯科	平均	入院	入院外(薬剤 支給を含む)	歯科
	円	円	円	円	円	円	円	円
平成13年度	18,197	305,001	10,296	12,649	8,638	24,611	5,609	5,525
平成14年度	17,933	306,193	10,010	12,352	8,728	25,330	5,581	5,497
平成15年度	18,106	311,457	10,078	12,238	8,955	26,456	5,691	5,495
平成16年度	17,855	314,667	9,983	11,882	9,068	27,086	5,762	5,494
平成17年度	17,882	320,742	9,998	11,634	9,288	28,047	5,885	5,506
平成18年度	17,710	328,894	9,785	11,241	9,382	29,530	5,843	5,460
平成19年度	18,057	342,488	9,861	11,192	9,720	30,851	5,977	5,535
平成20年度	18,405	357,558	9,953	11,361	10,060	32,276	6,113	5,733
平成21年度	18,775	371,440	14,016	11,221	10,481	33,815	8,799	5,750
平成22年度	19,318	401,072	14,220	11,290	10,804	36,965	8,883	5,901
平成22年4月	19,188	376,793	14,400	11,578	10,490	35,781	8,762	5,858
5月	18,708	389,519	13,592	10,997	10,600	35,579	8,617	5,858
6月	18,792	397,647	13,826	11,409	10,331	36,944	8,465	5,836
7月	19,065	400,255	13,886	11,346	10,536	36,713	8,588	5,865
8月	19,791	404,142	13,860	11,272	11,149	37,567	8,894	5,940
9月	19,769	399,126	14,287	11,305	11,027	36,626	8,995	5,879
10月	19,565	407,963	14,324	11,401	10,778	36,764	8,814	5,904
11月	19,418	406,514	14,322	11,358	10,644	37,413	8,711	5,861
12月	19,507	403,010	14,621	11,182	10,802	37,034	8,951	5,936
平成23年1月	19,489	417,378	14,379	10,846	11,310	37,324	9,369	5,852
2月	19,182	406,175	14,330	11,216	11,062	38,112	9,201	5,976
3月	19,424	404,989	14,733	11,513	11,018	37,759	9,266	6,049
平成23年度	19,475	410,725	14,461	11,203	11,076	38,286	9,157	5,990
平成23年4月	19,159	393,627	14,489	11,417	10,813	37,046	9,092	5,948
5月	18,938	408,271	13,917	11,002	10,888	37,312	8,928	5,931
6月	18,945	410,056	13,995	11,235	10,636	38,493	8,729	5,922
7月	19,202	410,027	13,932	11,134	10,864	37,840	8,830	5,949
8月	20,029	410,490	14,298	11,258	11,348	38,939	9,166	6,007
9月	19,757	403,091	14,475	11,127	11,225	37,787	9,215	5,965
10月	19,542	408,691	14,465	11,294	10,963	37,882	9,020	5,983
11月	19,799	412,396	14,682	11,295	11,070	38,604	9,124	5,968
12月	19,713	410,783	14,927	11,052	11,152	38,225	9,311	6,044
平成24年1月	19,639	425,069	14,616	10,782	11,521	38,578	9,580	5,945
2月	19,496	419,042	14,701	11,373	11,277	39,544	9,419	6,086
3月	19,537	417,329	14,935	11,424	11,197	39,159	9,453	6,123

協会管掌健康保険

(全国編)

・医療費の諸率

養 者 分							
1 人 当 た り 医 療 費				1 人 当 た り 医 療 費 の 伸 び 率			
合 計	入 院	入院外(薬剤 支給を含む)	歯 科	合 計	入 院	入院外(薬剤 支給を含む)	歯 科
円	円	円	円	%	%	%	%
131,006	40,818	75,219	14,968	2.91	0.75	4.50	1.09
129,167	39,704	74,604	14,859	△ 1.40	△ 2.73	△ 0.82	△ 0.73
131,782	39,624	77,247	14,911	2.02	△ 0.20	3.54	0.35
133,577	38,937	79,555	15,085	1.36	△ 1.73	2.99	1.17
135,331	38,861	81,439	15,032	1.31	△ 0.20	2.37	△ 0.35
136,215	39,625	81,995	14,596	0.65	1.97	0.68	△ 2.90
137,579	40,027	83,084	14,469	1.00	1.01	1.33	△ 0.87
140,994	40,845	85,288	14,861	2.48	2.05	2.65	2.71
144,285	41,792	87,857	14,636	2.33	2.32	3.01	△ 1.51
149,922	45,054	89,871	14,997	3.91	7.81	2.29	2.47
12,176	3,475	7,455	1,246	3.42	5.59	2.56	2.64
12,108	3,717	7,218	1,172	4.92	9.42	3.23	1.82
12,692	3,775	7,545	1,371	4.78	6.88	4.62	0.15
12,506	3,830	7,335	1,341	3.62	6.15	3.01	0.00
12,066	4,058	6,688	1,320	4.44	10.72	1.07	3.86
11,579	3,650	6,757	1,171	2.12	8.92	△ 1.34	2.81
12,507	3,803	7,462	1,242	△ 1.30	9.44	△ 6.62	3.07
12,801	3,818	7,740	1,243	3.40	10.60	△ 0.93	11.38
13,010	3,783	7,966	1,261	2.54	6.92	0.14	5.52
12,333	3,729	7,478	1,126	7.84	8.75	8.22	2.64
12,329	3,571	7,582	1,176	7.50	6.82	8.84	1.38
13,807	3,846	8,632	1,329	4.28	3.67	5.90	△ 3.70
153,429	45,555	92,588	15,287	2.34	1.11	3.02	1.93
12,585	3,537	7,788	1,260	3.36	1.79	4.46	1.15
12,417	3,739	7,473	1,205	2.55	0.58	3.53	2.77
12,862	3,831	7,647	1,384	1.34	1.48	1.35	0.91
12,422	3,876	7,215	1,332	△ 0.67	1.19	△ 1.64	△ 0.65
12,575	4,115	7,073	1,386	4.22	1.42	5.76	4.99
11,918	3,674	7,063	1,182	2.93	0.64	4.52	0.88
12,803	3,813	7,740	1,251	2.37	0.26	3.72	0.70
12,696	3,793	7,645	1,258	△ 0.82	△ 0.65	△ 1.23	1.21
13,182	3,782	8,132	1,268	1.33	△ 0.03	2.09	0.57
12,532	3,742	7,644	1,147	1.61	0.33	2.22	1.86
13,203	3,737	8,240	1,226	7.09	4.66	8.67	4.21
14,220	3,917	8,913	1,390	2.99	1.83	3.25	4.65

第9表(続) 保険給付費

協会管掌健康保険(被扶養者分(義務教育就学前))(再掲)

年度別 月別	(再掲) 義							
	1000人当たり診療件数				診療1件当たり日数			
	合計	入院	入院外	歯科	平均	入院	入院外	歯科
平成13年度
平成14年度	5,648.96	156.87	5,320.38	171.72	2.10	6.94	1.98	1.48
平成15年度	11,277.21	314.96	10,591.42	370.83	2.06	7.01	1.93	1.47
平成16年度	11,272.49	313.15	10,576.99	382.35	2.03	7.02	1.91	1.43
平成17年度	11,438.05	314.92	10,731.97	391.15	2.01	6.92	1.89	1.40
平成18年度	11,514.31	313.85	10,802.81	397.65	1.98	6.90	1.86	1.36
平成19年度	11,444.48	307.79	10,730.53	406.16	1.96	6.92	1.84	1.34
平成20年度	11,410.65	176.78	10,064.05	1,169.82	1.83	6.85	1.76	1.64
平成21年度	11,286.39	179.14	9,938.90	1,168.35	1.79	6.81	1.72	1.62
平成22年度	11,855.39	181.86	10,482.03	1,191.50	1.80	6.74	1.74	1.58
平成22年4月	1,014.16	16.72	909.29	88.15	1.88	6.36	1.83	1.62
5月	1,022.32	18.17	917.14	87.01	1.81	6.66	1.74	1.56
6月	1,046.23	16.34	920.84	109.05	1.85	6.82	1.79	1.62
7月	1,017.96	14.74	898.90	104.32	1.78	6.83	1.72	1.61
8月	862.66	14.44	749.88	98.34	1.69	6.86	1.61	1.58
9月	850.29	13.49	744.48	92.33	1.73	6.91	1.66	1.58
10月	970.62	14.40	856.31	99.91	1.83	6.90	1.78	1.58
11月	1,063.54	15.39	946.39	101.76	1.88	6.79	1.83	1.60
12月	1,077.74	15.82	958.93	102.99	1.87	6.63	1.82	1.56
平成23年1月	945.17	14.74	833.22	97.21	1.73	6.90	1.66	1.55
2月	949.44	13.77	837.64	98.03	1.76	6.73	1.70	1.55
3月	1,035.97	14.29	911.06	110.61	1.77	6.57	1.72	1.56
平成23年度	11,969.83	177.42	10,577.18	1,215.23	1.77	6.72	1.71	1.54
平成23年4月	1,009.13	15.66	903.48	89.98	1.81	6.42	1.75	1.57
5月	1,008.88	16.69	902.78	89.41	1.77	6.74	1.71	1.54
6月	1,056.64	15.80	929.91	110.93	1.80	6.67	1.75	1.58
7月	1,011.41	14.67	892.74	104.01	1.73	6.83	1.66	1.57
8月	904.93	14.84	788.83	101.26	1.68	6.76	1.61	1.55
9月	906.67	14.01	800.02	92.65	1.72	6.70	1.65	1.53
10月	992.92	14.67	876.98	101.28	1.80	6.71	1.75	1.54
11月	991.29	14.57	872.94	103.78	1.81	6.71	1.75	1.56
12月	1,053.97	14.77	934.21	104.99	1.81	6.68	1.77	1.52
平成24年1月	964.50	14.23	852.00	98.28	1.71	6.90	1.64	1.52
2月	998.03	13.75	885.09	99.20	1.76	6.82	1.71	1.52
3月	1,068.63	14.14	937.11	117.37	1.77	6.68	1.72	1.53

協会管掌健康保険

(全国編)

・医療費の諸率

務 教 育 就 学 前							
診 療 1 件 当 た り 医 療 費				診 療 1 日 当 た り 医 療 費			
平 均	入 院	入院外(薬剤 支給を含む)	歯 科	平 均	入 院	入院外(薬剤 支給を含む)	歯 科
円	円	円	円	円	円	円	円
18,222	239,678	12,061	6,821	8,667	34,546	6,092	4,595
18,335	254,359	11,721	6,776	8,908	36,270	6,069	4,605
18,612	261,380	11,856	6,676	9,158	37,254	6,219	4,659
18,766	264,616	11,996	6,572	9,346	38,240	6,361	4,690
19,572	291,674	12,151	6,432	9,863	42,251	6,518	4,715
19,994	303,998	12,363	6,387	10,185	43,945	6,703	4,749
16,258	315,486	11,882	8,681	8,901	46,080	6,753	5,281
16,713	328,581	12,034	8,697	9,356	48,276	7,014	5,380
17,397	366,713	12,260	9,270	9,654	54,391	7,040	5,866
17,521	322,604	12,673	9,666	9,303	50,733	6,938	5,959
17,657	346,953	11,921	9,372	9,735	52,058	6,846	5,995
17,103	369,026	11,735	9,720	9,240	54,103	6,555	5,998
16,251	366,478	11,290	9,504	9,136	53,667	6,583	5,887
16,793	378,647	10,812	9,266	9,915	55,173	6,717	5,882
17,144	383,448	11,492	9,204	9,906	55,454	6,943	5,816
17,635	385,393	12,434	9,204	9,629	55,872	7,003	5,829
17,694	373,036	12,818	9,285	9,392	54,950	6,986	5,815
17,797	358,240	13,130	8,956	9,520	53,993	7,197	5,758
17,959	381,196	12,572	9,061	10,368	55,278	7,565	5,839
17,682	381,171	12,719	9,015	10,073	56,678	7,493	5,809
17,339	362,111	12,929	9,110	9,815	55,084	7,533	5,841
17,400	378,915	12,284	9,156	9,857	56,415	7,193	5,935
17,610	352,960	12,604	9,505	9,730	55,004	7,186	6,053
17,667	375,001	11,892	9,269	9,957	55,608	6,971	6,033
16,895	376,949	11,648	9,603	9,370	56,529	6,668	6,071
16,208	379,738	11,033	9,362	9,387	55,638	6,640	5,982
16,659	378,146	10,823	9,163	9,888	55,916	6,734	5,929
16,982	374,661	11,645	8,999	9,887	55,939	7,048	5,881
17,574	378,820	12,514	9,071	9,742	56,487	7,140	5,893
17,715	383,714	12,621	9,189	9,806	57,227	7,194	5,897
17,794	375,552	13,141	8,872	9,818	56,239	7,430	5,851
17,975	396,583	12,697	8,927	10,537	57,465	7,737	5,891
17,962	395,354	13,106	8,989	10,219	57,983	7,685	5,897
17,544	379,246	13,152	9,028	9,939	56,811	7,646	5,885

第9表(続) 保険給付費

協会管掌健康保険(被扶養者分(義務教育就学前))(再掲)

年度別 月別	(再掲) 義務教育就学前							
	1人当たり医療費				1人当たり医療費の伸び率			
	合計	入院	入院外(薬剤 支給を含む)	歯科	合計	入院	入院外(薬剤 支給を含む)	歯科
円	円	円	円	%	%	%	%	
平成13年度	・	・	・	・	・	・	・	・
平成14年度	102,938	37,597	64,169	1,171	—	—	—	—
平成15年度	206,772	80,113	124,146	2,513	100.87	113.08	93.47	114.53
平成16年度	209,809	81,852	125,404	2,553	1.47	2.17	1.01	1.59
平成17年度	214,648	83,334	128,743	2,571	2.31	1.81	2.66	0.71
平成18年度	225,359	91,541	131,260	2,558	4.99	9.85	1.96	△ 0.50
平成19年度	228,822	93,567	132,661	2,594	1.54	2.21	1.07	1.42
平成20年度	185,510	55,772	119,583	10,155	△ 18.93	△ 40.39	△ 9.86	291.48
平成21年度	188,633	58,863	119,609	10,161	1.68	5.54	0.02	0.06
平成22年度	206,246	66,690	128,511	11,045	9.34	13.30	7.44	8.70
平成22年4月	17,769	5,394	11,524	852	11.91	13.25	11.40	10.65
5月	18,051	6,303	10,933	815	14.29	19.13	12.01	9.84
6月	17,894	6,028	10,806	1,060	11.14	12.72	10.69	7.07
7月	16,543	5,403	10,149	992	10.07	12.52	8.95	8.89
8月	14,487	5,467	8,108	911	7.10	17.19	0.78	11.64
9月	14,577	5,172	8,556	850	6.42	14.96	1.46	10.97
10月	17,116	5,549	10,648	920	8.85	19.33	3.86	11.79
11月	18,818	5,742	12,131	945	16.62	18.32	15.63	19.47
12月	19,180	5,666	12,591	922	9.96	13.16	8.42	12.03
平成23年1月	16,974	5,619	10,475	881	9.69	13.13	8.15	7.18
2月	16,788	5,250	10,654	884	6.80	7.49	6.73	3.76
3月	17,963	5,176	11,779	1,008	0.58	0.74	0.84	△ 3.08
平成23年度	208,279	67,226	129,927	11,126	0.99	0.80	1.10	0.74
平成23年4月	17,770	5,527	11,388	855	0.01	2.48	△ 1.18	0.38
5月	17,824	6,259	10,736	829	△ 1.26	△ 0.70	△ 1.80	1.63
6月	17,852	5,955	10,832	1,065	△ 0.23	△ 1.22	0.24	0.50
7月	16,393	5,569	9,850	974	△ 0.91	3.08	△ 2.95	△ 1.80
8月	15,075	5,610	8,537	928	4.06	2.61	5.30	1.82
9月	15,397	5,247	9,316	834	5.62	1.46	8.89	△ 1.88
10月	17,450	5,557	10,974	919	1.95	0.13	3.07	△ 0.08
11月	17,561	5,590	11,017	954	△ 6.68	△ 2.64	△ 9.18	0.93
12月	18,754	5,546	12,277	931	△ 2.22	△ 2.12	△ 2.50	0.98
平成24年1月	17,337	5,642	10,818	877	2.14	0.41	3.27	△ 0.40
2月	17,927	5,435	11,600	892	6.79	3.53	8.88	0.89
3月	18,748	5,363	12,325	1,060	4.37	3.62	4.64	5.15

協会管掌健康保険

(全国編)

・医療費の諸率

(高齢受給者分(一般))

高 齢 受 給 者 分 (一 般)							
1000 人 当 た り 診 療 件 数				診 療 1 件 当 た り 日 数			
合 計	入 院	入 院 外	歯 科	平 均	入 院	入 院 外	歯 科
7,777.61	171.55	6,753.54	852.52	2.51	15.14	2.16	2.73
15,873.90	346.17	13,736.78	1,790.95	2.52	14.95	2.18	2.72
16,201.67	346.31	14,016.43	1,838.93	2.47	14.85	2.14	2.62
16,505.41	359.44	14,210.99	1,934.98	2.42	14.74	2.09	2.57
16,720.16	363.36	14,406.14	1,950.66	2.36	14.46	2.04	2.50
16,913.50	366.06	14,589.41	1,958.02	2.32	14.47	2.00	2.46
17,209.66	392.16	14,765.71	2,051.79	2.29	14.70	1.95	2.41
17,185.61	389.69	14,669.79	2,126.13	2.25	14.56	1.90	2.38
16,663.77	382.11	14,108.94	2,172.71	2.24	14.26	1.90	2.32
1,401.01	31.48	1,187.54	182.00	2.30	14.22	1.97	2.40
1,360.95	31.52	1,155.06	174.37	2.23	14.73	1.88	2.26
1,421.02	33.68	1,204.86	182.48	2.30	13.91	1.96	2.39
1,412.97	32.82	1,204.13	176.02	2.31	14.32	1.97	2.37
1,360.67	31.87	1,163.48	165.33	2.24	14.39	1.90	2.26
1,369.43	31.06	1,166.58	171.80	2.24	14.05	1.91	2.29
1,405.46	31.66	1,189.29	184.51	2.26	14.40	1.93	2.32
1,407.07	32.18	1,187.47	187.43	2.24	13.92	1.91	2.34
1,416.93	30.96	1,195.23	190.74	2.21	14.50	1.87	2.30
1,323.32	30.02	1,117.31	175.99	2.14	15.04	1.78	2.23
1,349.38	31.87	1,131.53	185.97	2.15	13.62	1.81	2.26
1,435.35	32.99	1,206.40	195.96	2.25	14.08	1.90	2.36
16,635.41	371.40	13,995.32	2,268.69	2.19	14.12	1.86	2.27
1,384.02	30.20	1,167.15	186.66	2.22	14.18	1.90	2.34
1,375.96	30.41	1,160.95	184.60	2.18	14.60	1.84	2.24
1,409.81	32.14	1,186.59	191.08	2.22	13.70	1.90	2.31
1,388.31	31.47	1,172.30	184.54	2.22	14.56	1.88	2.28
1,378.24	31.12	1,167.59	179.54	2.22	14.28	1.89	2.25
1,370.60	30.25	1,158.94	181.41	2.17	13.79	1.86	2.23
1,399.98	30.97	1,177.11	191.89	2.21	14.04	1.88	2.27
1,399.39	31.88	1,171.80	195.71	2.19	13.71	1.87	2.28
1,412.22	30.09	1,185.43	196.70	2.15	14.40	1.83	2.23
1,325.44	29.28	1,112.32	183.85	2.10	14.64	1.76	2.18
1,361.96	31.95	1,138.63	191.38	2.14	13.56	1.80	2.27
1,429.25	31.63	1,196.81	200.81	2.19	14.06	1.86	2.31

第9表(続) 保険給付費

協会管掌健康保険(高齢受給者分(一般))

年度別 月別	高 齢 受 給 者							
	診 療 1 件 当 た り 医 療 費				診 療 1 日 当 た り 医 療 費			
	平 均	入 院	入院外(薬剤 支給を含む)	歯 科	平 均	入 院	入院外(薬剤 支給を含む)	歯 科
円	円	円	円	円	円	円	円	円
平成13年度	・	・	・	・	・	・	・	・
平成14年度	27,233	446,930	17,749	17,908	10,851	29,517	8,212	6,566
平成15年度	27,785	450,905	18,426	17,786	11,016	30,160	8,438	6,549
平成16年度	27,592	450,176	18,527	17,105	11,191	30,312	8,662	6,519
平成17年度	28,389	455,485	19,186	16,648	11,731	30,898	9,188	6,479
平成18年度	28,224	459,372	19,021	15,881	11,950	31,762	9,332	6,358
平成19年度	29,117	479,561	19,607	15,765	12,555	33,130	9,827	6,408
平成20年度	30,743	493,445	20,520	15,880	13,416	33,570	10,547	6,589
平成21年度	31,589	506,139	21,309	15,538	14,065	34,763	11,217	6,535
平成22年度	32,788	532,472	21,951	15,278	14,651	37,344	11,551	6,596
平成22年4月	32,733	523,893	22,311	15,788	14,245	36,844	11,344	6,587
5月	31,955	521,824	21,187	14,736	14,357	35,416	11,274	6,524
6月	33,023	525,018	21,898	15,665	14,343	37,733	11,146	6,559
7月	33,109	533,053	22,052	15,530	14,359	37,221	11,200	6,553
8月	32,730	528,682	21,700	14,764	14,642	36,731	11,428	6,532
9月	32,226	516,644	21,863	15,023	14,406	36,776	11,419	6,557
10月	32,831	542,458	21,957	15,477	14,536	37,682	11,401	6,671
11月	32,785	535,655	21,895	15,448	14,635	38,489	11,474	6,606
12月	32,674	541,014	22,250	15,476	14,811	37,318	11,881	6,730
平成23年1月	32,932	554,898	21,842	14,292	15,380	36,887	12,267	6,409
2月	32,692	527,624	21,644	15,092	15,218	38,730	11,984	6,668
3月	33,699	539,983	22,749	15,871	14,997	38,351	11,945	6,715
平成23年度	33,209	545,664	22,548	15,082	15,197	38,645	12,153	6,655
平成23年4月	32,796	535,616	22,546	15,537	14,748	37,767	11,890	6,649
5月	32,579	546,114	21,950	14,833	14,962	37,395	11,920	6,610
6月	33,181	538,243	22,351	15,473	14,914	39,284	11,765	6,692
7月	33,366	553,399	22,262	15,217	15,018	38,005	11,835	6,668
8月	33,627	548,542	22,810	14,731	15,163	38,402	12,061	6,548
9月	32,575	528,162	22,430	14,743	14,999	38,301	12,064	6,605
10月	32,949	541,278	22,471	15,175	14,940	38,555	11,928	6,692
11月	33,355	539,696	22,609	15,223	15,202	39,355	12,118	6,664
12月	33,073	553,155	22,860	15,060	15,383	38,410	12,517	6,762
平成24年1月	33,300	567,243	22,429	14,033	15,854	38,746	12,769	6,427
2月	33,840	545,361	22,594	15,368	15,817	40,230	12,568	6,780
3月	33,821	551,626	23,210	15,495	15,421	39,236	12,474	6,719

・医療費の諸率

分 (一 般)							
1 人 当 た り 医 療 費				1 人 当 た り 医 療 費 の 伸 び 率			
合 計	入 院	入院外(薬剤 支給を含む)	歯 科	合 計	入 院	入院外(薬剤 支給を含む)	歯 科
円	円	円	円	%	%	%	%
211,805	76,671	119,871	15,267	—	—	—	—
441,061	156,089	253,119	31,854	108.24	103.58	111.16	108.64
447,040	155,902	259,683	31,455	1.36	△ 0.12	2.59	△ 1.25
468,577	163,718	272,645	32,214	4.82	5.01	4.99	2.41
471,909	166,916	274,014	30,978	0.71	1.95	0.50	△ 3.83
492,473	175,550	286,054	30,868	4.36	5.17	4.39	△ 0.36
529,078	193,509	302,986	32,583	7.43	10.23	5.92	5.56
542,870	197,236	312,599	33,035	2.61	1.93	3.17	1.39
546,368	203,465	309,709	33,194	0.64	3.16	△ 0.92	0.48
45,860	16,492	26,495	2,873	0.49	2.07	△ 0.56	1.34
43,489	16,447	24,472	2,570	1.15	5.64	△ 1.47	△ 0.73
46,927	17,684	26,384	2,858	0.85	3.77	△ 0.78	△ 1.41
46,783	17,495	26,554	2,734	△ 1.18	1.12	△ 2.27	△ 4.61
44,535	16,847	25,248	2,441	1.61	3.64	0.37	0.99
44,132	16,047	25,504	2,581	△ 0.56	0.51	△ 1.33	0.39
46,143	17,174	26,113	2,856	△ 1.22	2.76	△ 3.76	△ 0.49
46,130	17,235	26,000	2,895	5.02	5.61	4.33	7.82
46,296	16,751	26,594	2,952	1.00	3.59	△ 0.74	2.64
43,580	16,661	24,404	2,515	0.15	0.90	△ 0.62	2.86
44,113	16,816	24,491	2,807	2.03	6.29	△ 0.55	0.79
48,369	17,815	27,444	3,110	△ 1.17	2.28	△ 3.13	△ 2.66
552,444	202,659	315,568	34,216	1.11	△ 0.40	1.89	3.08
45,390	16,175	26,314	2,900	△ 1.02	△ 1.92	△ 0.68	0.93
44,828	16,606	25,483	2,738	3.08	0.97	4.13	6.56
46,778	17,300	26,522	2,957	△ 0.32	△ 2.18	0.52	3.43
46,322	17,416	26,098	2,808	△ 0.98	△ 0.45	△ 1.72	2.73
46,347	17,069	26,633	2,645	4.07	1.32	5.49	8.35
44,647	15,977	25,995	2,674	1.17	△ 0.43	1.93	3.63
46,128	16,765	26,450	2,912	△ 0.03	△ 2.38	1.29	1.97
46,677	17,204	26,493	2,979	1.18	△ 0.18	1.90	2.89
46,707	16,645	27,099	2,962	0.89	△ 0.63	1.90	0.36
44,138	16,610	24,948	2,580	1.28	△ 0.30	2.23	2.57
46,089	17,422	25,726	2,941	4.48	3.60	5.04	4.78
48,338	17,449	27,778	3,111	△ 0.06	△ 2.05	1.22	0.04

第9表(続) 保険給付費

協会管掌健康保険(高齢受給者分(一定以上所得者))

年度別 月別	高 齢 受 給 者 分 (
	1000 人 当 た り 診 療 件 数				診 療 1 件 当 た り 日 数			
	合 計	入 院	入 院 外	歯 科	平 均	入 院	入 院 外	歯 科
平成13年度
平成14年度	7,775.06	164.95	6,554.70	1,055.41	2.39	12.99	2.10	2.58
平成15年度	17,439.95	367.31	14,659.13	2,413.51	2.35	12.75	2.06	2.55
平成16年度	17,987.87	375.57	15,095.22	2,517.08	2.30	12.67	2.02	2.45
平成17年度	18,221.31	373.05	15,210.16	2,638.10	2.24	12.26	1.96	2.40
平成18年度	18,379.11	377.91	15,330.27	2,670.93	2.17	12.25	1.90	2.35
平成19年度	18,351.42	374.14	15,327.91	2,649.37	2.12	12.13	1.84	2.30
平成20年度	18,620.53	388.44	15,468.73	2,763.36	2.08	11.93	1.80	2.26
平成21年度	18,246.77	381.54	15,098.22	2,767.01	2.04	11.70	1.76	2.22
平成22年度	17,704.58	364.37	14,494.13	2,846.08	2.03	11.41	1.77	2.16
平成22年4月	1,504.95	31.54	1,233.23	240.18	2.09	11.60	1.82	2.24
5月	1,449.83	31.13	1,187.57	231.12	2.03	12.05	1.75	2.13
6月	1,514.98	32.15	1,237.98	244.85	2.09	11.01	1.82	2.24
7月	1,514.25	31.48	1,242.94	239.83	2.09	11.51	1.82	2.23
8月	1,476.48	30.77	1,217.44	228.27	2.03	11.29	1.78	2.14
9月	1,458.75	30.37	1,195.53	232.85	2.03	11.13	1.77	2.17
10月	1,490.94	30.53	1,220.39	240.02	2.05	11.40	1.79	2.17
11月	1,489.59	30.18	1,218.11	241.30	2.02	11.24	1.77	2.16
12月	1,506.60	28.74	1,231.19	246.67	1.99	11.51	1.75	2.09
平成23年1月	1,403.63	27.57	1,147.82	228.24	1.93	11.84	1.66	2.08
2月	1,410.96	29.40	1,148.34	233.23	1.95	11.11	1.69	2.11
3月	1,483.75	30.48	1,213.94	239.33	2.02	11.27	1.76	2.17
平成23年度	17,597.44	356.58	14,353.92	2,886.94	1.98	11.26	1.72	2.12
平成23年4月	1,476.25	29.77	1,208.44	238.04	2.01	11.11	1.75	2.20
5月	1,444.70	28.49	1,182.42	233.79	1.97	11.96	1.71	2.11
6月	1,488.42	30.80	1,213.24	244.37	2.01	10.84	1.76	2.17
7月	1,464.47	29.56	1,196.09	238.82	2.01	11.53	1.74	2.15
8月	1,485.35	31.43	1,214.21	239.72	2.01	11.38	1.74	2.12
9月	1,455.93	29.52	1,187.30	239.10	1.96	10.97	1.72	2.09
10月	1,478.62	29.50	1,206.21	242.91	1.99	11.16	1.73	2.12
11月	1,469.13	29.81	1,195.44	243.89	1.98	11.06	1.73	2.13
12月	1,498.37	29.07	1,222.11	247.19	1.95	11.31	1.70	2.06
平成24年1月	1,404.71	27.75	1,145.22	231.75	1.91	12.13	1.64	2.03
2月	1,441.47	30.93	1,169.61	240.93	1.94	10.70	1.68	2.10
3月	1,490.73	29.97	1,214.54	246.22	1.99	11.12	1.73	2.13

・医療費の諸率

一 定 以 上 所 得 者)							
診 療 1 件 当 た り 医 療 費				診 療 1 日 当 た り 医 療 費			
平 均	入 院	入院外(薬剤 支給を含む)	歯 科	平 均	入 院	入院外(薬剤 支給を含む)	歯 科
円	円	円	円	円	円	円	円
27,320	471,004	18,044	15,588	11,418	36,251	8,609	6,045
27,661	455,190	19,035	14,982	11,751	35,701	9,235	5,877
27,825	465,428	19,179	14,382	12,098	36,742	9,508	5,872
28,109	467,415	19,795	13,922	12,575	38,126	10,091	5,811
28,173	478,622	19,648	13,367	12,955	39,081	10,364	5,686
28,885	497,260	20,180	13,104	13,645	41,001	10,958	5,707
30,068	511,854	20,960	13,329	14,485	42,901	11,672	5,901
30,669	516,300	21,637	12,986	15,067	44,144	12,308	5,854
31,715	539,313	22,651	12,889	15,636	47,264	12,825	5,960
32,039	529,947	22,949	13,324	15,311	45,693	12,611	5,935
31,213	524,697	21,863	12,784	15,359	43,534	12,492	5,998
31,982	531,616	22,710	13,263	15,329	48,277	12,452	5,917
32,078	542,213	22,763	13,397	15,352	47,115	12,487	5,995
31,519	524,606	22,584	12,699	15,520	46,470	12,716	5,928
31,700	532,916	22,657	12,754	15,599	47,883	12,771	5,874
31,774	545,121	22,634	12,958	15,528	47,833	12,660	5,968
31,652	543,226	22,699	12,871	15,655	48,314	12,848	5,969
31,205	548,791	22,866	12,531	15,679	47,685	13,078	6,000
31,262	560,964	22,366	12,012	16,186	47,396	13,434	5,789
31,322	523,258	22,493	12,789	16,038	47,112	13,339	6,055
32,743	567,365	23,169	13,208	16,200	50,339	13,170	6,082
32,220	551,489	23,236	12,752	16,293	48,964	13,519	6,022
32,101	540,296	23,316	13,133	15,938	48,612	13,302	5,964
31,911	577,721	22,578	12,595	16,166	48,296	13,239	5,957
31,832	523,765	23,126	13,046	15,822	48,326	13,165	6,022
31,930	543,760	23,078	12,915	15,911	47,154	13,247	5,997
33,166	563,580	23,487	12,654	16,541	49,526	13,497	5,975
31,886	536,801	23,232	12,520	16,233	48,917	13,541	6,002
32,029	549,856	23,194	13,018	16,134	49,257	13,385	6,130
32,070	540,345	23,319	12,831	16,167	48,871	13,493	6,034
31,842	547,253	23,487	12,533	16,350	48,386	13,805	6,075
32,646	597,077	23,140	12,046	17,105	49,216	14,134	5,946
32,777	553,082	23,140	12,758	16,876	51,671	13,791	6,074
32,459	548,000	23,696	12,944	16,341	49,263	13,686	6,071

第9表(続) 保険給付費

協会管掌健康保険 (高齢受給者分 (一定以上所得者))

年度別 月別	高齢受給者分 (一定以上所得者)							
	1人当たり医療費				1人当たり医療費の伸び率			
	合計	入院	入院外(薬剤 支給を含む)	歯科	合計	入院	入院外(薬剤 支給を含む)	歯科
円	円	円	円	%	%	%	%	
平成13年度	・	・	・	・	・	・	・	・
平成14年度	212,402	77,694	118,271	16,452	—	—	—	—
平成15年度	482,402	167,197	279,043	36,160	127.12	115.20	135.93	119.79
平成16年度	500,512	174,801	289,508	36,202	3.75	4.55	3.75	0.11
平成17年度	512,182	174,371	301,087	36,727	2.33	△ 0.25	4.00	1.45
平成18年度	517,791	180,876	301,217	35,701	1.10	3.73	0.04	△ 2.79
平成19年度	530,076	186,047	309,312	34,717	2.37	2.86	2.69	△ 2.76
平成20年度	559,876	198,824	324,218	36,833	5.62	6.87	4.82	6.09
平成21年度	559,603	196,989	326,681	35,934	△ 0.05	△ 0.92	0.76	△ 2.44
平成22年度	561,499	196,511	328,304	36,684	0.34	△ 0.24	0.50	2.09
平成22年4月	48,217	16,715	28,302	3,200	1.66	2.91	0.68	3.93
5月	45,253	16,335	25,963	2,955	0.98	3.60	△ 0.89	3.61
6月	48,452	17,090	28,115	3,247	0.19	△ 2.26	1.59	1.50
7月	48,575	17,068	28,293	3,213	△ 1.52	△ 3.77	△ 0.59	2.85
8月	46,537	16,144	27,495	2,899	2.52	1.45	3.02	3.91
9月	46,242	16,186	27,086	2,970	2.50	4.32	1.60	0.95
10月	47,374	16,641	27,622	3,110	△ 0.74	1.66	△ 2.21	△ 0.03
11月	47,149	16,393	27,650	3,106	5.34	3.37	6.51	5.65
12月	47,014	15,771	28,152	3,091	△ 1.90	△ 5.61	0.25	△ 1.34
平成23年1月	43,880	15,466	25,672	2,742	△ 0.13	△ 0.45	△ 0.20	2.31
2月	44,194	15,382	25,829	2,983	△ 2.07	△ 6.00	△ 0.12	2.72
3月	48,583	17,296	28,126	3,161	△ 1.96	△ 0.76	△ 2.87	△ 0.25
平成23年度	566,998	196,650	333,534	36,814	0.98	0.07	1.59	0.36
平成23年4月	47,389	16,086	28,176	3,126	△ 1.72	△ 3.76	△ 0.44	△ 2.31
5月	46,102	16,460	26,697	2,944	1.88	0.77	2.83	△ 0.34
6月	47,379	16,133	28,058	3,188	△ 2.21	△ 5.60	△ 0.20	△ 1.83
7月	46,761	16,073	27,604	3,084	△ 3.73	△ 5.83	△ 2.44	△ 4.00
8月	49,263	17,711	28,519	3,033	5.86	9.71	3.72	4.64
9月	46,424	15,847	27,583	2,994	0.39	△ 2.10	1.83	0.81
10月	47,359	16,219	27,977	3,162	△ 0.03	△ 2.54	1.28	1.68
11月	47,115	16,109	27,876	3,129	△ 0.07	△ 1.74	0.82	0.77
12月	47,711	15,909	28,704	3,098	1.48	0.88	1.96	0.22
平成24年1月	45,859	16,567	26,500	2,792	4.51	7.12	3.22	1.82
2月	47,247	17,109	27,065	3,074	6.91	11.23	4.78	3.05
3月	48,388	16,421	28,780	3,187	△ 0.40	△ 5.06	2.33	0.82

協会管掌健康保険

(全国編)

・医療費の諸率

(被保険者分)

被 保 険 者 分									
薬 剤 支 給		高 額 療 養 費				傷 病 手 当 金			
		入 院		そ の 他					
1000人当たり 件 数	1 件 当 たり 医 療 費	1000人当たり 件 数	1 件 当 たり 金 額	1000人当たり 件 数	1 件 当 たり 金 額	1000人当たり 件 数	1 件 当 たり 日 数	1 件 当 たり 金 額	1 人 当 たり 金 額
	円		円		円			円	円
2,045.67	7,644	29.21	90,732	1.19	41,228	47.58	31.80	162,505	7,732
2,169.05	7,789	26.64	91,377	1.38	34,797	45.26	31.86	162,706	7,364
2,138.27	7,979	28.74	122,741	1.95	44,351	43.15	31.89	160,719	6,936
2,273.61	7,987	29.41	136,306	2.62	47,618	42.85	32.01	160,686	6,886
2,340.17	8,329	29.54	137,299	3.43	46,692	43.86	32.16	160,635	7,045
2,438.66	8,151	31.25	130,862	4.32	44,398	43.90	32.19	160,414	7,042
2,522.76	8,520	21.84	113,917	4.43	45,817	43.80	32.54	178,960	7,839
2,617.34	8,679	12.93	95,151	3.06	52,483	44.43	32.57	185,060	8,223
2,703.82	9,056	12.13	88,428	2.16	62,548	47.01	32.43	184,190	8,659
2,834.52	8,957	10.27	82,775	2.31	64,514	46.98	32.61	179,382	8,428
233.57	9,072	0.97	84,307	0.19	63,121	3.99	32.23	178,599	712
226.84	8,541	0.82	85,169	0.17	64,516	3.60	32.45	180,757	651
233.93	8,658	0.91	82,052	0.20	66,347	4.06	32.81	183,171	744
234.70	8,919	0.86	85,072	0.18	65,943	3.83	32.37	179,229	687
223.17	8,820	0.88	84,644	0.18	60,220	4.00	32.35	179,524	718
218.86	8,994	0.77	83,488	0.18	63,606	3.86	32.79	180,079	696
232.83	9,043	0.81	82,787	0.18	66,794	4.07	32.59	178,068	725
234.96	8,957	0.84	81,010	0.20	63,370	3.97	32.50	177,267	704
243.83	9,350	0.89	83,191	0.20	68,103	3.91	32.74	177,456	694
248.98	8,732	0.78	80,404	0.19	64,344	3.79	32.68	179,384	680
240.57	8,881	0.82	80,334	0.21	63,172	3.71	33.66	183,603	681
262.51	9,446	0.92	80,560	0.23	64,612	4.19	32.27	175,952	737
2,913.25	9,326	8.70	80,054	2.44	67,731	46.17	32.74	178,165	8,225
248.84	9,484	0.81	83,196	0.21	65,536	3.83	32.33	176,133	674
235.87	8,918	0.71	82,266	0.20	65,024	3.78	32.44	177,211	670
236.64	9,021	0.77	81,151	0.21	67,649	3.98	33.03	181,209	721
232.10	9,214	0.66	82,410	0.19	69,073	3.58	32.70	178,610	640
230.64	9,357	0.80	79,832	0.21	65,297	4.03	32.47	177,554	716
225.82	9,391	0.64	81,565	0.19	69,440	3.72	32.88	179,546	668
240.10	9,352	0.70	78,810	0.20	65,937	3.94	32.73	178,273	702
238.91	9,385	0.72	77,751	0.20	71,715	3.88	32.64	176,138	683
250.41	9,781	0.72	77,517	0.21	69,147	3.83	32.75	177,471	680
245.91	9,170	0.67	76,729	0.20	67,268	3.77	32.79	177,246	668
257.26	9,108	0.74	79,499	0.22	68,741	3.84	33.77	183,875	706
270.95	9,671	0.76	79,623	0.22	68,179	3.99	32.40	174,797	697

第9表(続) 保険給付費

協会管掌健康保険 (被扶養者分)

年度別 月別	被 扶 養 者 分							
	薬 剤 支 給		高 額 療 養 費				(再掲) 義務教育就学前	
			入 院		そ の 他		薬 剤 支 給	
	1000人当たり 件 数	1 件 当 たり 医 療 費	1000人当たり 件 数	1 件 当 たり 金 額	1000人当たり 件 数	1 件 当 たり 金 額	1000人当たり 件 数	1 件 当 たり 医 療 費
		円		円		円		円
平成13年度	2,290.94	6,397	23.55	67,873	1.69	49,774	.	.
平成14年度	2,455.82	6,452	21.88	68,132	1.83	46,233	2,541.17	4,850
平成15年度	2,604.31	6,705	25.50	92,505	1.84	49,027	5,197.51	4,673
平成16年度	2,788.21	6,735	27.89	101,768	2.14	47,660	5,419.20	4,586
平成17年度	2,900.07	6,864	28.19	102,423	2.63	45,970	5,698.25	4,556
平成18年度	3,075.57	6,705	30.40	97,993	3.29	44,263	5,933.38	4,471
平成19年度	3,136.30	6,968	22.38	86,702	3.46	41,478	6,101.99	4,545
平成20年度	3,265.76	7,103	13.77	76,560	2.61	45,007	5,975.02	5,062
平成21年度	3,348.18	7,374	13.28	74,048	1.92	53,690	5,999.07	5,177
平成22年度	3,528.55	7,369	11.31	71,381	2.00	54,755	6,558.70	5,272
平成22年4月	289.19	7,487	1.02	72,620	0.17	54,910	576.23	5,374
5月	289.46	6,932	0.85	71,270	0.15	51,693	564.72	5,061
6月	297.51	6,978	0.98	70,008	0.18	57,654	566.97	4,979
7月	286.40	7,148	0.93	72,700	0.16	53,849	546.07	4,795
8月	254.89	7,288	0.97	72,488	0.15	51,423	445.62	4,644
9月	257.76	7,397	0.83	71,649	0.15	54,745	452.90	4,917
10月	293.07	7,385	0.88	70,068	0.16	57,748	542.85	5,413
11月	309.65	7,373	0.98	69,583	0.16	53,798	612.96	5,607
12月	312.13	7,722	0.99	73,022	0.18	55,388	617.49	5,833
平成23年1月	294.44	7,365	0.92	69,261	0.16	56,858	521.17	5,295
2月	304.01	7,349	0.92	72,294	0.18	55,323	531.48	5,365
3月	339.58	7,883	1.03	71,443	0.20	53,282	577.99	5,588
平成23年度	3,637.82	7,629	10.03	71,679	2.09	58,233	6,683.60	5,306
平成23年4月	307.99	7,790	0.95	73,391	0.18	55,017	573.43	5,389
5月	298.53	7,258	0.81	71,829	0.17	57,776	563.43	5,120
6月	302.75	7,220	0.89	71,507	0.19	59,391	577.46	4,984
7月	282.64	7,303	0.76	72,473	0.16	60,426	537.00	4,645
8月	266.11	7,653	0.87	70,992	0.18	57,620	470.76	4,605
9月	273.48	7,613	0.72	71,315	0.15	59,893	497.95	4,987
10月	307.71	7,620	0.79	72,077	0.16	56,699	564.29	5,508
11月	300.68	7,732	0.84	72,756	0.17	60,083	567.19	5,552
12月	317.82	8,088	0.84	69,179	0.18	59,944	611.02	5,910
平成24年1月	300.46	7,575	0.80	71,473	0.17	59,243	539.39	5,337
2月	329.11	7,573	0.86	70,213	0.19	57,924	571.59	5,552
3月	349.92	8,009	0.90	72,763	0.19	55,338	604.42	5,694

協会管掌健康保険

(全国編)

・医療費の諸率

(高齡受給者分)				(世帯合算分)		(再掲)	
高齡受給者分 (一般)		高齡受給者分 (一定以上所得者)		世帯合算高額療養費		高額療養費総計	
薬剤支給		薬剤支給					
1000人当たり 件数	1件当たり 医療費	1000人当たり 件数	1件当たり 医療費	1000人当たり 件数	1件当たり 金額	1000人当たり 件数	1件当たり 金額
円		円		円		円	
.	.	.	.	1.61	119,168	29.69	81,977
2,919.48	10,518	2,735.40	10,843	1.75	111,493	27.82	81,461
6,163.23	11,174	6,438.40	11,486	3.21	135,684	32.39	108,791
6,533.62	11,374	6,928.97	11,737	4.09	142,856	35.22	118,737
6,830.24	11,933	7,193.42	12,307	4.71	139,072	36.72	117,971
7,173.53	11,713	7,519.84	12,020	5.48	130,301	40.22	111,515
7,503.48	12,258	7,745.68	12,571	5.21	103,490	31.29	94,737
7,861.99	12,531	8,037.89	12,760	5.26	75,557	21.42	79,050
8,011.56	12,992	8,012.50	13,276	8.20	64,133	22.89	73,434
8,153.91	12,633	8,212.38	12,970	9.26	62,083	22.15	69,418
685.59	12,923	695.19	13,253	0.76	62,539	1.93	70,762
660.09	11,997	664.71	12,384	0.65	60,752	1.65	69,850
689.24	12,247	692.02	12,677	0.78	63,023	1.92	69,677
692.99	12,614	701.02	12,848	0.75	61,926	1.81	70,457
670.79	12,520	686.72	12,854	0.76	60,401	1.85	69,330
670.34	12,535	674.40	12,946	0.69	63,282	1.65	70,141
684.90	12,583	690.89	12,852	0.73	63,657	1.74	70,072
684.88	12,718	687.90	13,088	0.80	62,060	1.88	68,328
699.32	13,252	711.48	13,557	0.80	63,129	1.92	70,568
651.67	12,617	656.71	12,845	0.76	62,938	1.78	68,533
655.59	12,379	653.58	12,890	0.83	61,532	1.89	68,241
708.38	13,136	697.87	13,388	0.96	60,212	2.14	67,449
8,252.35	13,108	8,284.07	13,572	9.79	62,277	21.36	68,471
689.48	13,185	701.21	13,631	0.83	61,816	1.89	69,470
680.39	12,540	677.81	13,079	0.76	61,263	1.70	68,541
693.98	12,657	694.43	13,073	0.85	63,215	1.87	69,220
685.66	12,857	689.22	13,404	0.74	63,317	1.62	69,846
687.75	13,290	699.62	13,594	0.81	61,724	1.84	68,129
678.98	13,047	681.48	13,590	0.73	63,855	1.58	69,600
690.81	13,036	694.35	13,480	0.78	63,148	1.70	68,500
688.57	13,219	687.03	13,733	0.81	64,333	1.77	69,456
707.41	13,783	712.60	14,269	0.82	62,361	1.79	67,520
661.93	13,065	666.01	13,561	0.79	62,247	1.70	67,560
674.88	13,060	674.86	13,524	0.91	60,854	1.90	67,138
712.22	13,487	705.52	13,864	0.96	59,971	1.99	67,070

第10表 特定疾病療養受療証交付数

協会管掌健康保険

年度別 月別	新規交付数			返納数			年度末(月末)現在有効受療証数		
	計	被保険者	被扶養者	計	被保険者	被扶養者	計	被保険者	被扶養者
平成13年度	8,438	4,665	3,773	8,102	4,555	3,547	54,114	29,967	24,147
平成14年度	8,527	4,771	3,756	8,250	4,616	3,634	54,391	30,122	24,269
平成15年度	8,588	4,646	3,942	7,909	4,324	3,585	55,070	30,444	24,626
平成16年度	8,777	4,806	3,971	8,145	4,422	3,723	55,702	30,828	24,874
平成17年度	8,954	4,854	4,100	7,663	4,167	3,496	56,993	31,515	25,478
平成18年度	13,947	7,615	6,332	32,613	17,912	14,701	37,547	20,778	16,769
平成19年度	9,791	5,408	4,383	6,103	3,337	2,766	41,235	22,849	18,386
平成20年度	13,408	6,943	6,465	5,260	2,850	2,410	5,562	3,002	2,560
平成21年度	43,284	23,713	19,571	11,817	6,379	5,438	37,029	20,336	16,693
平成22年度	10,962	5,928	5,034	4,576	2,419	2,157	43,415	23,845	19,570
平成22年4月	1,707	896	811	546	297	249	38,190	20,935	17,255
5月	970	509	461	423	215	208	38,737	21,229	17,508
6月	925	483	442	412	231	181	39,250	21,481	17,769
7月	789	421	368	340	168	172	39,699	21,734	17,965
8月	814	432	382	327	186	141	40,186	21,980	18,206
9月	856	465	391	591	306	285	40,451	22,139	18,312
10月	731	401	330	330	181	149	40,852	22,359	18,493
11月	722	384	338	365	198	167	41,209	22,545	18,664
12月	885	479	406	257	134	123	41,837	22,890	18,947
平成23年1月	861	512	349	316	163	153	42,382	23,239	19,143
2月	818	448	370	339	178	161	42,861	23,509	19,352
3月	884	498	386	330	162	168	43,415	23,845	19,570
平成23年度	10,039	5,473	4,566	5,802	2,970	2,832	47,652	26,348	21,304
平成23年4月	1,057	598	459	487	244	243	43,985	24,199	19,786
5月	964	532	432	785	390	395	44,164	24,341	19,823
6月	870	461	409	399	220	179	44,635	24,582	20,053
7月	770	407	363	330	169	161	45,075	24,820	20,255
8月	875	462	413	580	287	293	45,370	24,995	20,375
9月	825	445	380	676	337	339	45,519	25,103	20,416
10月	726	384	342	393	197	196	45,852	25,290	20,562
11月	786	440	346	374	196	178	46,264	25,534	20,730
12月	695	357	338	427	222	205	46,532	25,669	20,863
平成24年1月	804	434	370	512	284	228	46,824	25,819	21,005
2月	833	465	368	491	246	245	47,166	26,038	21,128
3月	834	488	346	348	178	170	47,652	26,348	21,304

注 平成20年10月以降については、協会成立後に交付した受療証のみを対象としている。

第11表 (1) 限度額適用・標準負担額減額認定証交付状況

協会管掌健康保険

年度別 月別	新規交付数			返納数			年度末(月末)現在 有効認定証数			うち長期該当者		
	計	被保険者	被扶養者	計	被保険者	被扶養者	計	被保険者	被扶養者	計	被保険者	被扶養者
平成13年度	3,645	2,161	1,484	3,749	2,211	1,538	3,381	1,952	1,429	1,111	597	514
平成14年度	3,396	1,922	1,474	3,719	2,201	1,518	3,058	1,673	1,385	907	465	442
平成15年度	3,843	1,963	1,880	3,532	1,906	1,626	3,364	1,726	1,638	762	321	441
平成16年度	3,825	1,884	1,941	3,502	1,810	1,692	3,687	1,800	1,887	784	302	482
平成17年度	3,733	1,823	1,910	3,630	1,798	1,832	3,790	1,825	1,965	783	294	489
平成18年度	3,809	1,772	2,037	3,141	1,523	1,618	4,455	2,073	2,382	888	314	574
平成19年度	10,375	5,653	4,722	5,267	2,696	2,571	9,563	5,030	4,533	1,776	837	939
平成20年度	11,384	6,250	5,134	7,398	4,038	3,360	4,583	2,585	1,998	236	89	147
平成21年度	15,230	8,455	6,775	9,722	5,461	4,261	10,091	5,579	4,512	758	237	521
平成22年度	20,712	11,727	8,985	17,669	9,962	7,707	13,134	7,344	5,790	833	237	596
平成22年4月	1,199	663	536	423	241	182	10,867	6,001	4,866	774	241	533
5月	1,138	675	463	433	264	169	11,572	6,412	5,160	803	244	559
6月	1,361	789	572	457	277	180	12,476	6,924	5,552	834	256	578
7月	2,122	1,167	955	1,513	819	694	13,085	7,272	5,813	833	253	580
8月	3,340	1,768	1,572	12,128	6,759	5,369	4,297	2,281	2,016	503	138	365
9月	1,880	1,058	822	326	187	139	5,851	3,152	2,699	626	178	448
10月	1,746	1,044	702	297	165	132	7,300	4,031	3,269	656	184	472
11月	1,810	1,045	765	378	239	139	8,732	4,837	3,895	692	196	496
12月	1,550	868	682	410	263	147	9,872	5,442	4,430	759	222	537
平成23年1月	1,546	910	636	476	270	206	10,942	6,082	4,860	794	230	564
2月	1,452	854	598	376	228	148	12,018	6,708	5,310	826	239	587
3月	1,568	886	682	452	250	202	13,134	7,344	5,790	833	237	596
平成23年度	22,785	12,925	9,860	21,501	12,128	9,373	14,418	8,141	6,277	883	293	590
平成23年4月	1,351	766	585	566	347	219	13,919	7,763	6,156	854	240	614
5月	1,383	795	588	426	237	189	14,876	8,321	6,555	883	244	639
6月	1,541	886	655	456	277	179	15,961	8,930	7,031	924	265	659
7月	2,305	1,267	1,038	1,565	854	711	16,701	9,343	7,358	911	261	650
8月	3,757	2,055	1,702	15,787	8,837	6,950	4,671	2,561	2,110	510	167	343
9月	1,973	1,126	847	306	159	147	6,338	3,528	2,810	635	206	429
10月	1,911	1,110	801	349	223	126	7,900	4,415	3,485	676	220	456
11月	1,732	1,021	711	424	239	185	9,208	5,197	4,011	714	233	481
12月	1,638	933	705	372	215	157	10,474	5,915	4,559	757	241	516
平成24年1月	1,687	963	724	439	247	192	11,722	6,631	5,091	791	253	538
2月	1,643	956	687	356	212	144	13,009	7,375	5,634	843	275	568
3月	1,864	1,047	817	455	281	174	14,418	8,141	6,277	883	293	590

注1. 平成18年度以前は「標準負担額減額認定証」の交付状況を掲載している。
 注2. 平成20年10月以降については、協会成立後に交付した認定証のみを対象としている。

第11表 (2) 限度額適用認定証交付状況

協会管掌健康保険

年度別 月別	新規交付数			返納数			年度末(月末)現在 有効認定証数		
	計	被保険者	被扶養者	計	被保険者	被扶養者	計	被保険者	被扶養者
平成13年度
平成14年度
平成15年度
平成16年度
平成17年度
平成18年度
平成19年度	372,702	234,761	137,941	112,662	72,456	40,206	260,040	162,305	97,735
平成20年度	474,212	301,966	172,246	193,889	126,008	67,881	155,682	97,725	57,957
平成21年度	558,523	352,111	206,412	418,981	267,526	151,455	295,224	182,310	112,914
平成22年度	645,163	404,046	241,117	622,348	390,964	231,384	318,039	195,392	122,647
平成22年4月	52,584	33,202	19,382	54,111	34,282	19,829	293,697	181,230	112,467
5月	47,941	30,158	17,783	48,852	30,454	18,398	292,786	180,934	111,852
6月	54,801	34,709	20,092	47,535	30,078	17,457	300,052	185,565	114,487
7月	55,079	33,446	21,633	51,016	32,238	18,778	304,115	186,773	117,342
8月	57,250	34,860	22,390	51,418	32,317	19,101	309,947	189,316	120,631
9月	53,775	33,813	19,962	54,804	33,390	21,414	308,918	189,739	119,179
10月	53,037	33,451	19,586	52,765	32,898	19,867	309,190	190,292	118,898
11月	54,623	34,489	20,134	51,109	32,310	18,799	312,704	192,471	120,233
12月	50,482	31,410	19,072	48,811	30,698	18,113	314,375	193,183	121,192
平成23年1月	55,992	35,775	20,217	65,646	41,648	23,998	304,721	187,310	117,411
2月	52,749	33,847	18,902	44,610	27,970	16,640	312,860	193,187	119,673
3月	56,850	34,886	21,964	51,671	32,681	18,990	318,039	195,392	122,647
平成23年度	695,176	435,479	259,697	664,251	417,024	247,227	348,964	213,847	135,117
平成23年4月	52,830	33,363	19,467	59,957	37,869	22,088	310,912	190,886	120,026
5月	54,393	34,086	20,307	51,695	32,265	19,430	313,610	192,707	120,903
6月	57,716	36,594	21,122	51,290	32,350	18,940	320,036	196,951	123,085
7月	57,201	34,902	22,299	54,142	33,765	20,377	323,095	198,088	125,007
8月	63,720	38,848	24,872	57,058	35,829	21,229	329,757	201,107	128,650
9月	56,911	35,771	21,140	58,880	35,872	23,008	327,788	201,006	126,782
10月	57,289	36,370	20,919	55,118	34,416	20,702	329,959	202,960	126,999
11月	57,640	36,493	21,147	53,882	34,216	19,666	333,717	205,237	128,480
12月	53,586	33,272	20,314	50,489	31,959	18,530	336,814	206,550	130,264
平成24年1月	60,342	38,410	21,932	68,726	43,579	25,147	328,430	201,381	127,049
2月	59,366	37,593	21,773	47,731	29,957	17,774	340,065	209,017	131,048
3月	64,182	39,777	24,405	55,283	34,947	20,336	348,964	213,847	135,117

注 平成20年10月以降については、協会成立後に交付した認定証のみを対象としている。

全国健康保険協会管掌健康保険 (法第3条第2項被保険者)

注 平成20年9月以前は、政府管掌健康保険(法第3条第2項被保険者)に係る数値である。

目 次

第1表	適用状況	118
第2表	就労延人員及び健康保険印紙はり付け枚数	120
第3表	賞与支払状況	124
第4表	被保険者数・被扶養者数及び扶養率	125
第5表	被保険者数・被扶養者数年齢別内訳	126
第6表	保険料徴収状況	127
第7表	受給資格者票交付数	128
第8表	保険給付費・医療費の状況	130
第9表	特定疾病療養受療証交付数	163
第10表	限度額適用・標準負担額減額認定証、限度額適用認定証交付状況	
(1)	限度額適用・標準負担額減額認定証交付状況	164
(2)	限度額適用認定証交付状況	165

第1表 適用

法第3条第2項被保険者

年度別 月別	印紙購入 通帳数 (年度末・月末現在)	印紙受払等報 告書提出枚数	平均標準 賃金日額	被保険者手帳交付数(年度累計)						
				合計			新規交付	再交付	更新	
				計	男子	女子				
平成13年度	2,883	2,903	12,807	25,725	18,101	7,624	2,706	923	22,096	
平成14年度	2,627	2,610	12,746	21,362	15,347	6,015	2,412	725	18,225	
平成15年度	2,411	2,318	12,360	18,642	13,609	5,033	1,909	539	16,194	
平成16年度	2,160	2,242	12,348	16,417	11,952	4,465	1,953	529	13,935	
平成17年度	2,007	1,990	12,577	14,703	10,795	3,908	1,608	549	12,546	
平成18年度	1,826	1,680	12,721	12,684	9,479	3,205	1,434	562	10,688	
平成19年度	1,690	1,507	13,179	10,129	8,059	2,070	1,474	238	8,417	
平成20年度	1,572	1,384	12,923	19,988			6,086	164	13,738	
平成21年度	1,421	1,244	12,806	7,628			2,133	91	5,404	
平成22年度	1,291	1,182	13,236	7,116			1,451	77	5,588	
平成22年4月	1,419	1,225	12,952	824			220	7	597	
5月	1,412	1,243	12,773	587			139	2	446	
6月	1,395	1,255	12,697	500			92	6	402	
7月	1,389	1,226	12,850	793			134	1	658	
8月	1,387	1,241	12,797	625			108	5	512	
9月	1,380	1,231	13,071	478			130	8	340	
10月	1,369	1,193	12,934	796			134	9	653	
11月	1,349	1,201	13,132	506			107	10	389	
12月	1,341	1,168	13,104	478			88	6	384	
平成23年1月	1,326	1,157	12,911	481			81	8	392	
2月	1,321	1,166	13,033	404			78	1	325	
3月	1,291	1,182	13,236	644			140	14	490	
平成23年度	1,172	1,140	13,570	6,694			1,360	79	5,255	
平成23年4月	1,269	1,126	13,300	819			164	4	651	
5月	1,254	1,117	13,213	580			105	3	472	
6月	1,260	1,130	13,164	761			144	8	609	
7月	1,249	1,118	13,205	499			118	7	374	
8月	1,188	1,077	13,140	514			116	5	393	
9月	1,180	1,061	13,404	557			107	10	440	
10月	1,179	1,063	13,329	443			105	3	335	
11月	1,205	1,086	13,274	497			98	4	395	
12月	1,229	1,090	13,498	378			71	7	300	
平成24年1月	1,218	1,087	13,144	471			83	7	381	
2月	1,203	1,091	13,298	424			93	15	316	
3月	1,172	1,140	13,570	751			156	6	589	

注1. 「平均標準賃金日額」は、健康保険印紙受払報告書によるものである。

2. 印紙受払等報告書提出枚数及び平均標準賃金日額の年度別の数値は、3月分を計上している。

状 況

被 保 険 者 手 帳 返 納 数 (年度累計)	有効被保険者手帳所有者数(年度末・月末現在)			事 由 別 適 用 除 外 承 認 者 数 (年 度 累 計)			
	計	男 子	女 子	計	引続く2か月間に26 日以上使用される見 込みのないもの	健 康 保 険 法 第 3 条 第 4 項 の 規 定 に よ る 被 保 険 者	そ の 他 特 別 の 事 由 の あ る も の
3,783	27,751	19,835	7,916	744,249	327,356	5,128	411,765
4,220	22,450	16,566	5,884	718,996	322,196	5,670	391,130
2,862	19,466	14,347	5,119	674,841	300,340	4,807	369,694
2,399	17,052	12,588	4,464	608,686	260,252	4,059	344,375
2,163	15,393	11,487	3,906	542,382	240,779	4,062	297,541
2,434	13,386	10,231	3,155	477,574	212,855	5,383	259,336
2,563	11,207	9,136	2,071	446,328	195,001	4,252	247,075
1,273	10,854	8,925	1,929	421,045	176,292	4,591	240,162
1,187	11,390	9,403	1,987	423,429	171,024	6,820	245,585
1,135	11,716	9,805	1,911	408,671	150,797	9,219	248,655
111	11,445	9,462	1,983	20,334	7,096	422	12,816
90	11,464	9,483	1,981	22,819	8,922	605	13,292
137	11,418	9,455	1,963	29,576	6,568	666	22,342
101	11,466	9,505	1,961	34,329	8,748	979	24,602
87	11,484	9,530	1,954	21,176	5,541	432	15,203
124	11,501	9,553	1,948	19,071	6,232	509	12,330
119	11,521	9,601	1,920	19,071	5,516	344	13,211
90	11,549	9,630	1,919	42,380	6,990	1,192	34,198
55	11,585	9,665	1,920	78,208	34,658	1,317	42,233
103	11,572	9,653	1,919	68,284	42,539	1,431	24,314
44	11,624	9,702	1,922	29,968	12,148	434	17,386
74	11,716	9,805	1,911	23,455	5,839	888	16,728
1,533	11,917	10,196	1,721	421,982	144,728	9,778	267,476
118	11,788	9,898	1,890	21,798	6,689	460	14,649
259	11,672	9,851	1,821	23,112	7,628	718	14,766
300	11,526	9,790	1,736	32,408	6,228	719	25,461
91	11,580	9,855	1,725	37,597	9,505	1,309	26,783
95	11,643	9,916	1,727	27,389	8,199	564	18,626
100	11,692	9,973	1,719	21,489	6,484	530	14,475
56	11,777	10,060	1,717	23,114	6,180	465	16,469
47	11,868	10,145	1,723	47,234	6,993	1,377	38,864
48	11,925	10,192	1,733	75,953	34,607	1,663	39,683
46	11,985	10,257	1,728	55,602	30,847	1,084	23,671
52	12,040	10,310	1,730	27,450	9,819	352	17,279
321	11,917	10,196	1,721	28,836	11,549	537	16,750

法第3条第2項被保険者

(全国編)

第2表 就労延人員及び

法第3条第2項被保険者

年度別 月別	就 労 延 人 員 及 び					
	計		第 1 級		第 2 級	
	延人員	はり付け枚数	延人員	はり付け枚数	延人員	はり付け枚数
平成13年度	4,554,350	3,824,769	2,715	2,628	19,884	12,981
平成14年度	3,865,891	3,202,237	2,185	2,110	21,230	11,831
平成15年度	3,499,426	2,883,535	2,091	1,909	22,166	10,914
平成16年度	3,359,390	2,724,779	2,781	2,600	19,031	10,758
平成17年度	3,097,574	2,503,611	2,209	2,139	15,590	8,366
平成18年度	2,761,398	2,219,654	1,924	1,862	13,485	7,304
平成19年度	2,264,969	1,765,538	29,345	25,365	48,883	46,689
平成20年度	2,102,744	1,642,852	29,423	27,862	37,193	32,763
平成21年度	2,014,301	1,587,498	29,101	27,903	30,201	25,443
平成22年度	2,055,043	1,581,405	26,678	25,851	25,345	21,305
平成22年4月	158,362	124,475	2,479	2,439	2,060	1,754
5月	159,789	128,602	2,455	2,408	2,163	1,860
6月	173,351	135,496	2,310	2,234	2,102	1,733
7月	178,817	138,145	2,281	2,149	2,108	1,729
8月	168,642	133,466	2,241	2,203	2,081	1,826
9月	174,165	132,732	2,139	2,059	2,053	1,744
10月	169,565	134,092	1,929	1,862	2,031	1,699
11月	171,713	136,481	1,957	1,884	2,049	1,715
12月	204,659	139,548	2,008	1,926	1,988	1,683
平成23年1月	181,847	130,518	2,007	1,965	2,240	1,788
2月	155,416	122,145	2,165	2,065	2,020	1,724
3月	158,717	125,705	2,707	2,657	2,450	2,050
平成23年度	1,957,477	1,535,971	27,788	26,928	21,490	17,741
平成23年4月	147,389	115,418	2,379	2,325	1,982	1,660
5月	152,444	119,776	2,202	2,141	1,829	1,477
6月	164,690	129,981	2,259	2,199	1,803	1,422
7月	163,813	126,779	2,285	2,155	1,730	1,369
8月	169,933	129,908	2,346	2,302	1,650	1,375
9月	160,273	126,118	2,235	2,124	1,697	1,439
10月	166,365	128,614	2,371	2,291	1,732	1,396
11月	169,984	130,969	2,252	2,201	1,826	1,541
12月	172,334	135,709	2,212	2,190	1,794	1,470
平成24年1月	154,579	122,772	2,397	2,332	1,755	1,482
2月	160,764	127,048	2,502	2,422	1,854	1,545
3月	174,909	142,879	2,348	2,246	1,838	1,565

法第3条第2項被保険者

(全国編)

健康保険印紙はり付け枚数

(年度累計)

健康保険印紙はり付け枚数							
第3級		第4級		第5級		第6級	
延人員	はり付け枚数	延人員	はり付け枚数	延人員	はり付け枚数	延人員	はり付け枚数
61,769	53,037	115,325	99,266	284,558	177,099	235,526	171,267
45,390	39,263	102,957	89,860	260,037	152,972	229,889	159,141
36,333	31,936	93,477	80,489	240,079	132,563	213,754	149,090
33,479	29,780	81,937	69,539	224,934	113,375	203,511	136,083
27,945	25,120	73,383	60,729	198,270	104,135	166,954	105,934
24,498	21,871	63,826	52,398	185,792	91,577	176,074	93,437
167,529	84,326	131,241	59,453	267,091	216,135	465,538	398,455
143,187	69,462	122,198	43,252	245,317	198,814	450,144	392,669
152,125	70,465	126,847	52,428	232,780	195,518	487,230	426,137
133,048	50,845	139,078	66,146	195,408	164,116	514,830	446,694
10,961	4,111	7,737	4,902	15,709	12,911	39,646	35,181
11,157	4,442	9,516	6,596	16,490	13,926	40,820	36,542
12,508	5,583	12,572	5,575	17,258	14,727	44,198	39,759
11,997	4,978	14,589	5,702	16,539	16,255	44,524	38,702
11,340	4,399	13,465	5,798	16,249	13,936	42,079	39,207
10,677	4,143	10,955	5,835	15,568	12,903	45,076	38,181
10,984	4,234	11,395	5,360	16,563	14,246	43,221	38,844
10,767	4,153	11,519	4,961	15,633	13,370	42,317	38,481
11,800	4,154	13,040	5,222	19,562	14,575	54,499	39,164
10,032	3,678	14,992	6,308	17,784	14,745	47,342	37,947
10,266	3,406	11,904	5,285	14,667	12,222	34,569	31,826
10,559	3,564	7,394	4,602	13,386	10,300	36,539	32,860
130,533	45,927	105,900	44,910	165,942	132,902	458,135	414,159
10,275	3,395	6,918	3,257	12,016	9,682	33,821	30,776
11,382	4,493	7,250	3,305	12,912	10,426	35,430	31,674
11,772	4,445	8,047	4,345	14,477	11,784	40,077	36,091
11,214	4,284	10,162	3,587	13,294	10,489	39,508	34,407
11,488	4,067	13,030	3,969	13,660	10,702	39,452	36,317
10,710	3,714	8,709	3,322	12,752	9,955	36,610	33,929
10,915	3,799	8,347	2,948	14,476	10,874	38,461	34,686
11,197	3,786	9,853	3,358	14,454	11,582	40,341	34,518
10,607	3,654	9,299	4,146	15,086	11,640	39,227	35,875
10,181	3,600	9,568	4,458	13,652	11,255	35,988	33,058
9,867	3,126	9,284	3,587	13,657	11,206	37,543	34,165
10,925	3,564	5,433	4,628	15,506	13,307	41,677	38,663

法第3条第2項被保険者

(全国編)

第2表 (続) 就労延人員及び

法第3条第2項被保険者

年度別 月別	就 労 延 人 員 及 び 健 康 保 険 印 紙							
	第 7 級		第 8 級		第 9 級		第 10 級	
	延人員	はり付け枚数	延人員	はり付け枚数	延人員	はり付け枚数	延人員	はり付け枚数
平成13年度	426,644	334,948	1,061,134	874,621	992,558	870,943	483,612	426,100
平成14年度	405,428	322,087	876,679	722,878	816,679	707,385	358,535	308,882
平成15年度	421,141	314,353	818,492	705,882	721,514	628,213	311,744	265,036
平成16年度	402,636	291,562	829,410	720,621	676,248	581,724	309,607	259,273
平成17年度	406,029	303,456	748,234	644,606	581,689	490,383	305,073	257,296
平成18年度	344,281	285,333	600,351	519,217	494,967	406,394	299,601	251,371
平成19年度	311,672	223,083	299,868	242,283	308,696	266,832	132,080	113,500
平成20年度	302,673	221,287	281,545	228,354	287,884	253,269	118,961	102,665
平成21年度	268,981	205,114	253,254	201,900	260,257	237,202	102,874	87,234
平成22年度	281,531	209,072	271,033	201,285	271,450	237,544	114,086	92,542
平成22年4月	23,077	17,036	20,991	15,733	21,086	18,849	8,866	7,000
5月	23,403	18,168	18,927	14,843	20,093	17,701	9,274	7,586
6月	23,572	17,713	21,934	16,571	22,395	19,804	8,510	7,118
7月	23,804	17,416	22,692	17,295	23,409	20,308	9,738	7,877
8月	22,040	16,458	21,962	16,973	22,318	20,156	8,077	6,848
9月	23,679	17,614	23,517	16,610	23,187	19,832	10,396	8,452
10月	22,424	17,225	22,489	17,175	23,067	20,696	9,099	7,601
11月	23,404	18,030	23,188	17,728	23,036	20,779	9,821	8,401
12月	28,726	18,434	26,410	16,991	24,578	20,057	12,356	9,502
平成23年1月	22,795	16,971	23,914	16,517	23,447	19,019	9,598	6,794
2月	21,852	16,967	21,118	16,333	21,220	19,187	8,998	7,494
3月	22,755	17,040	23,891	18,516	23,614	21,156	9,353	7,869
平成23年度	275,601	209,493	279,303	213,939	287,698	259,876	120,069	98,944
平成23年4月	20,963	15,492	21,488	16,593	22,708	20,333	8,982	7,087
5月	22,883	17,696	20,869	16,111	21,919	19,806	9,851	7,945
6月	22,468	16,985	24,294	18,547	24,101	21,650	8,962	7,211
7月	22,004	17,176	23,395	18,080	23,458	21,072	9,571	7,937
8月	22,591	16,755	24,618	18,688	24,295	21,780	9,079	7,414
9月	23,155	17,692	22,528	17,070	24,063	22,172	10,673	8,762
10月	24,082	17,868	23,993	17,788	25,015	22,752	9,765	8,244
11月	24,132	18,368	23,567	18,073	24,369	21,982	10,124	8,677
12月	24,538	18,548	24,211	18,216	24,303	21,814	11,877	10,073
平成24年1月	21,719	16,599	21,820	17,082	22,343	20,416	9,060	7,588
2月	22,131	17,168	22,913	17,906	24,379	22,178	10,198	8,447
3月	24,935	19,146	25,607	19,785	26,745	23,921	11,927	9,559

法第3条第2項被保険者

(全国編)

健康保険印紙はり付け枚数

(年度累計)

は り 付 け 枚 数						現金納付保険料 延納付日数	適用除外者
第 11 級		第 12 級		第 13 級			
延人員	はり付け枚数	延人員	はり付け枚数	延人員	はり付け枚数		
375,627	340,318	300,780	280,675	194,218	180,886	733,109	12,351,752
322,497	290,787	261,443	243,812	162,942	151,229	667,759	12,522,159
286,767	257,596	207,591	192,434	124,277	113,120	642,880	9,430,550
316,265	279,230	145,464	128,509	114,087	101,725	614,986	9,323,811
306,676	270,363	146,980	125,794	118,542	105,290	582,069	8,152,167
302,978	266,169	139,124	120,394	114,497	102,327	550,490	3,583,171
103,026	89,417	・	・	・	・	513,919	3,097,283
84,219	72,455	・	・	・	・	465,718	2,528,681
70,651	58,154	・	・	・	・	417,204	2,255,679
82,556	66,005	・	・	・	・	470,191	1,449,231
5,750	4,559	・	・	・	・	33,864	140,762
5,491	4,530	・	・	・	・	32,627	120,749
5,992	4,679	・	・	・	・	37,380	132,529
7,136	5,734	・	・	・	・	41,296	105,926
6,790	5,662	・	・	・	・	41,012	92,195
6,918	5,359	・	・	・	・	38,028	134,626
6,363	5,150	・	・	・	・	39,350	137,667
8,022	6,979	・	・	・	・	42,123	127,209
9,692	7,840	・	・	・	・	43,705	111,312
7,696	4,786	・	・	・	・	40,517	124,200
6,637	5,636	・	・	・	・	40,192	106,633
6,069	5,091	・	・	・	・	40,097	115,423
85,018	71,152	・	・	・	・	422,878	1,177,519
5,857	4,818	・	・	・	・	31,815	104,347
5,917	4,702	・	・	・	・	32,266	89,954
6,430	5,302	・	・	・	・	34,535	91,831
7,192	6,223	・	・	・	・	39,573	88,838
7,724	6,539	・	・	・	・	40,256	91,451
7,141	5,939	・	・	・	・	34,240	130,901
7,208	5,968	・	・	・	・	35,748	98,238
7,869	6,883	・	・	・	・	39,057	96,129
9,180	8,083	・	・	・	・	35,330	100,828
6,096	4,902	・	・	・	・	32,726	92,597
6,436	5,298	・	・	・	・	33,910	93,492
7,968	6,495	・	・	・	・	33,422	98,913

法第3条第2項被保険者

(全国編)

第3表 賞与支払状況

法第3条第2項被保険者

(年度累計)

年度別 月別	被保険者数	標準賞与額の平均
		円
平成13年度	・	・
平成14年度	・	・
平成15年度	8,804	90,621
平成16年度	7,634	77,050
平成17年度	7,068	74,837
平成18年度	5,207	69,777
平成19年度	3,952	79,118
平成20年度	3,544	77,339
平成21年度	3,341	74,069
平成22年度	3,099	64,934
平成22年4月	32	121,875
5月	16	80,375
6月	397	70,118
7月	752	60,258
8月	263	62,125
9月	67	60,791
10月	38	10,974
11月	28	74,929
12月	1,165	75,523
平成23年1月	82	49,659
2月	243	31,337
3月	16	18,375
平成23年度	2,915	59,836
平成23年4月	28	80,250
5月	2	185,500
6月	264	81,341
7月	728	55,985
8月	298	50,570
9月	82	38,451
10月	—	—
11月	26	62,615
12月	796	75,387
平成24年1月	476	44,454
2月	108	4,722
3月	107	75,187

法第3条第2項被保険者

(全国編)

第4表 被保険者数・被扶養者数及び扶養率

法第3条第2項被保険者

(年度末現在)

年度別 月別	有効手帳所有者数 (被保険者数)			被扶養者数			扶養率
	総数	男子	女子	総数	男子	女子	
平成13年度	27,751	19,835	7,916	13,648	4,498	9,150	0.492
平成14年度	22,450	16,566	5,884	11,984	4,054	7,930	0.534
平成15年度	19,466	14,347	5,119	11,241	3,846	7,395	0.577
平成16年度	17,052	12,588	4,464	10,573	3,655	6,918	0.620
平成17年度	15,393	11,487	3,906	9,852	3,401	6,451	0.640
平成18年度	13,386	10,231	3,155	8,358	2,679	5,679	0.624
平成19年度	11,207	9,136	2,071	6,517	1,898	4,619	0.582
平成20年度	10,854	8,925	1,929	5,876	1,746	4,130	0.541
平成21年度	11,390	9,403	1,987	5,921	1,764	4,157	0.520
平成22年度	11,716	9,805	1,911	6,092	1,827	4,265	0.520
平成22年4月	11,445	9,462	1,983	5,965	1,771	4,194	0.521
5月	11,464	9,483	1,981	5,968	1,768	4,200	0.521
6月	11,418	9,455	1,963	5,921	1,754	4,167	0.519
7月	11,466	9,505	1,961	5,927	1,756	4,171	0.517
8月	11,484	9,530	1,954	5,918	1,764	4,154	0.515
9月	11,501	9,553	1,948	5,933	1,776	4,157	0.516
10月	11,521	9,601	1,920	5,957	1,778	4,179	0.517
11月	11,549	9,630	1,919	5,984	1,786	4,198	0.518
12月	11,585	9,665	1,920	5,991	1,796	4,195	0.517
平成23年1月	11,572	9,653	1,919	6,006	1,804	4,202	0.519
2月	11,624	9,702	1,922	6,046	1,813	4,233	0.520
3月	11,716	9,805	1,911	6,092	1,827	4,265	0.520
平成23年度	11,917	10,196	1,721	5,974	1,768	4,206	0.501
平成23年4月	11,788	9,898	1,890	6,121	1,830	4,291	0.519
5月	11,672	9,851	1,821	5,967	1,777	4,190	0.511
6月	11,526	9,790	1,736	5,818	1,710	4,108	0.505
7月	11,580	9,855	1,725	5,840	1,725	4,115	0.504
8月	11,643	9,916	1,727	5,847	1,717	4,130	0.502
9月	11,692	9,973	1,719	5,871	1,718	4,153	0.502
10月	11,777	10,060	1,717	5,934	1,737	4,197	0.504
11月	11,868	10,145	1,723	5,983	1,756	4,227	0.504
12月	11,925	10,192	1,733	5,997	1,761	4,236	0.503
平成24年1月	11,985	10,257	1,728	6,030	1,768	4,262	0.503
2月	12,040	10,310	1,730	6,053	1,785	4,268	0.503
3月	11,917	10,196	1,721	5,974	1,768	4,206	0.501

法第3条第2項被保険者

(全国編)

第5表 被保険者数・被扶養者数年齢別内訳

法第3条第2項被保険者

(年度末現在)

年度別 月別	手帳所有者				被扶養者				
	総数	年齢別内訳			総数	年齢別内訳			
		70歳未満	高齢受給者	老人		義務教育就学前	70歳未満(義務教育就学前を除く)	高齢受給者	老人
平成13年度	27,751	・	・	1,186	13,648	・	・	・	1,699
平成14年度	22,450	21,265	296	889	11,984	301	10,235	121	1,327
平成15年度	19,466	18,475	374	617	11,241	303	9,669	157	1,112
平成16年度	17,052	16,201	448	403	10,573	320	9,096	198	959
平成17年度	15,393	14,612	473	308	9,852	282	8,485	281	804
平成18年度	13,386	12,666	463	257	8,358	266	7,163	254	675
平成19年度	11,207	10,532	484	191	6,517	238	5,678	204	397
平成20年度	10,854	10,289	565	・	5,876	513	5,167	196	・
平成21年度	11,390	10,770	620	・	5,921	535	5,164	222	・
平成22年度	11,716	11,016	700	・	6,092	593	5,267	232	・
平成22年4月	11,445	10,802	643	・	5,965	460	5,276	229	・
5月	11,464	10,819	645	・	5,968	470	5,263	235	・
6月	11,418	10,770	648	・	5,921	476	5,215	230	・
7月	11,466	10,819	647	・	5,927	488	5,209	230	・
8月	11,484	10,831	653	・	5,918	500	5,192	226	・
9月	11,501	10,848	653	・	5,933	514	5,191	228	・
10月	11,521	10,869	652	・	5,957	531	5,200	226	・
11月	11,549	10,894	655	・	5,984	548	5,211	225	・
12月	11,585	10,920	665	・	5,991	552	5,212	227	・
平成23年1月	11,572	10,901	671	・	6,006	557	5,216	233	・
2月	11,624	10,937	687	・	6,046	578	5,237	231	・
3月	11,716	11,016	700	・	6,092	593	5,267	232	・
平成23年度	11,917	11,089	828	・	5,974	610	5,102	262	・
平成23年4月	11,788	11,062	726	・	6,121	515	5,364	242	・
5月	11,672	10,955	717	・	5,967	513	5,219	235	・
6月	11,526	10,806	720	・	5,818	526	5,062	230	・
7月	11,580	10,857	723	・	5,840	546	5,058	236	・
8月	11,643	10,909	734	・	5,847	545	5,064	238	・
9月	11,692	10,948	744	・	5,871	554	5,077	240	・
10月	11,777	11,016	761	・	5,934	572	5,120	242	・
11月	11,868	11,088	780	・	5,983	579	5,157	247	・
12月	11,925	11,132	793	・	5,997	585	5,160	252	・
平成24年1月	11,985	11,160	825	・	6,030	585	5,192	253	・
2月	12,040	11,209	831	・	6,053	599	5,196	258	・
3月	11,917	11,089	828	・	5,974	610	5,102	262	・

注 平成19年度以前の「義務教育就学前」は「3歳未満」である。

第6表 保険料徴収状況

法第3条第2項被保険者

年度別 月別	徴収決定済額				収納済額	不納欠損額	収納未済額	収納率
	計	前年度から の繰越額	本年度 (本月)分	特別保険料 (再掲)				
平成13年度	1,007,763	19,401	988,362	18,060	981,025	54	26,684	97.3
平成14年度	882,923	26,684	856,239	11,085	853,366	3,709	25,848	96.7
平成15年度	861,262	25,848	835,413	36,417	830,866	1,850	28,545	96.5
平成16年度	833,683	28,545	805,137	23,297	811,410	9,155	13,117	97.3
平成17年度	785,386	15,201	770,185	—	774,725	18	10,643	98.6
平成18年度	731,140	12,709	718,431	—	730,710	—	430	99.9
平成19年度	693,112	3,887	689,225	—	692,257	79	777	99.9
平成20年度	657,541	4,586	652,955	—	656,846	—	694	99.9
平成21年度	526,267	4,693	521,574	—	521,339	3,994	934	99.1
平成22年度	650,138	939	649,199	—	646,510	5	3,623	99.4
平成22年4月	41,366	5	41,361	—	39,120	—	2,246	94.6
5月	49,440	934	48,506	—	48,238	—	3,448	96.2
6月	52,817	—	52,817	—	52,529	—	3,735	97.4
7月	54,235	—	54,235	—	26,915	—	31,056	84.3
8月	57,344	—	57,344	—	84,408	—	3,992	98.4
9月	62,529	—	62,529	—	62,429	—	4,092	98.7
10月	55,007	—	55,007	—	35,578	—	23,520	93.7
11月	54,859	—	54,859	—	72,916	—	5,463	98.7
12月	51,890	—	51,890	—	34,305	—	23,047	95.2
平成23年1月	62,087	—	62,087	—	79,333	5	5,797	98.9
2月	58,493	—	58,493	—	57,803	—	6,486	98.9
3月	50,073	—	50,073	—	50,380	—	6,179	99.0
4月	—	—	—	—	2,556	—	3,623	99.4
平成23年度	666,017	3,757	662,260	—	663,967	—	2,049	99.7
平成23年4月	50,703	134	50,569	—	29,418	—	21,285	58.0
5月	55,500	3,623	51,877	—	69,972	—	6,814	93.6
6月	49,937	—	49,937	—	50,872	—	5,879	96.2
7月	53,587	—	53,587	—	31,306	—	28,160	86.6
8月	58,060	—	58,060	—	80,196	—	6,024	97.8
9月	58,468	—	58,468	—	59,098	—	5,394	98.3
10月	59,655	—	59,655	—	59,996	—	5,053	98.7
11月	52,222	—	52,222	—	52,209	—	5,066	98.8
12月	55,504	—	55,504	—	46,794	—	13,776	97.2
平成24年1月	64,501	—	64,501	—	73,466	—	4,811	99.1
2月	57,087	—	57,087	—	47,346	—	14,553	97.6
3月	50,792	—	50,792	—	51,090	—	14,254	97.9
4月	—	—	—	—	12,205	—	2,049	99.7

- 注1. 「徴収決定済額」及び「収納未済額」は翌年度への繰越額を含む。
 注2. 「収納率」は「収納済額」を「徴収決定済額」で除したものである。なお、各月については、その年度における「収納済額」累計を「徴収決定済額」累計で除したものである。
 注3. 「前年度からの繰越額」は、年度末現在における額（年度当初の額から、繰越額についての当該年度中の決定取消額及び更正増減額を差し引いた額）を掲げた。

法第3条第2項被保険者

(全国編)

第7表 受給資格者票交付数

法第3条第2項被保険者

年度別 月別	当該年度（当月）中の受給資格者票交付数										当該年度 （当月）中 の受給資 格確認数	当該年度 （当月）中 の特別療 養費受給 票交付数
	合計			1年用			5年用					
	計	新規交付	再交付	計	新規交付	再交付	計	新規交付	再交付	更新		
平成13年度	24,118	3,640	1,136	2,180	1,845	335	21,938	1,795	801	19,342	229,144	960
平成14年度	27,805	17,712	945	17,534	16,923	611	10,271	789	334	9,148	229,195	2,344
平成15年度	14,020	12,551	1,469	14,020	12,551	1,469	・	・	・	・	170,026	807
平成16年度	10,809	8,919	1,890	10,809	8,919	1,890	・	・	・	・	150,693	1,193
平成17年度	9,263	7,361	1,902	9,263	7,361	1,902	・	・	・	・	135,806	973
平成18年度	6,567	4,844	1,723	6,567	4,844	1,723	・	・	・	・	115,927	1,034
平成19年度	4,379	3,470	909	4,379	3,470	909	・	・	・	・	87,217	1,475
平成20年度	3,203	2,422	781	3,203	2,422	781	・	・	・	・	70,068	1,324
平成21年度	1,669	1,080	589	1,669	1,080	589	・	・	・	・	63,937	1,344
平成22年度	1,502	957	545	1,502	957	545	・	・	・	・	66,153	1,049
平成22年4月	97	63	34	97	63	34	・	・	・	・	5,646	124
5月	117	89	28	117	89	28	・	・	・	・	5,300	79
6月	169	144	25	169	144	25	・	・	・	・	5,329	66
7月	126	97	29	126	97	29	・	・	・	・	5,309	102
8月	90	62	28	90	62	28	・	・	・	・	5,398	87
9月	93	63	30	93	63	30	・	・	・	・	5,354	99
10月	119	83	36	119	83	36	・	・	・	・	5,717	112
11月	131	96	35	131	96	35	・	・	・	・	5,539	86
12月	129	87	42	129	87	42	・	・	・	・	5,457	58
平成23年1月	108	81	27	108	81	27	・	・	・	・	5,842	59
2月	69	47	22	69	47	22	・	・	・	・	5,661	59
3月	254	45	209	254	45	209	・	・	・	・	5,601	118
平成23年度	1,564	1,024	540	1,564	1,024	540	・	・	・	・	62,739	1,185
平成23年4月	89	63	26	89	63	26	・	・	・	・	5,560	156
5月	92	52	40	92	52	40	・	・	・	・	5,211	99
6月	172	146	26	172	146	26	・	・	・	・	5,049	119
7月	141	100	41	141	100	41	・	・	・	・	4,863	112
8月	149	111	38	149	111	38	・	・	・	・	5,015	97
9月	138	102	36	138	102	36	・	・	・	・	5,205	91
10月	124	88	36	124	88	36	・	・	・	・	5,180	88
11月	103	75	28	103	75	28	・	・	・	・	5,159	77
12月	115	86	29	115	86	29	・	・	・	・	5,168	54
平成24年1月	125	87	38	125	87	38	・	・	・	・	5,388	73
2月	84	58	26	84	58	26	・	・	・	・	5,501	82
3月	232	56	176	232	56	176	・	・	・	・	5,440	137

法第3条第2項被保険者

(全国編)

第8表 保険給付費

法第3条第2項被保険者(加入者合計)

年度別 月別	加				入		
	保険給付費計		医療給付費計		医療費計	その他の現金給付	
	件数	給付費	件数	給付費	医療費	件数	給付費
	千円		千円		千円	千円	
平成13年度	398,259	7,025,616	390,236	5,952,682	7,411,747	8,023	1,072,934
平成14年度	344,432	6,010,885	337,219	4,816,624	6,007,208	7,213	1,194,260
平成15年度	252,742	3,820,985	249,289	3,269,826	4,310,725	3,453	551,159
平成16年度	237,665	3,603,355	234,142	3,052,302	4,013,230	3,523	551,053
平成17年度	223,727	3,401,480	220,338	2,874,380	3,762,928	3,389	527,100
平成18年度	208,536	3,147,700	204,650	2,573,504	3,362,805	3,886	574,196
平成19年度	170,157	3,103,472	163,903	2,076,842	2,675,620	6,254	1,026,630
平成20年度	145,428	1,990,263	144,259	1,788,305	2,329,775	1,169	201,958
平成21年度	141,143	1,953,162	139,640	1,673,924	2,157,174	1,503	279,238
平成22年度	139,233	2,059,222	137,244	1,737,479	2,263,020	1,989	321,743
平成22年4月	12,441	230,961	11,795	140,980	187,519	646	89,981
5月	11,299	158,150	11,167	137,457	180,269	132	20,693
6月	11,624	170,125	11,512	150,103	195,376	112	20,023
7月	11,532	152,117	11,423	132,362	175,037	109	19,754
8月	10,871	159,958	10,741	135,050	175,559	130	24,908
9月	10,944	161,273	10,860	146,722	188,415	84	14,551
10月	11,243	161,907	11,137	139,901	182,557	106	22,006
11月	11,412	158,783	11,333	142,949	184,505	79	15,834
12月	11,577	164,419	11,486	145,430	188,384	91	18,990
平成23年1月	11,762	161,850	11,703	150,311	192,259	59	11,539
2月	11,587	167,768	11,527	154,748	200,136	60	13,019
3月	12,941	211,911	12,560	161,465	213,004	381	50,446
平成23年度	130,862	2,067,551	128,137	1,592,252	2,056,575	2,725	475,299
平成23年4月	12,045	203,718	11,640	133,145	175,618	405	70,573
5月	11,133	202,447	10,720	131,089	169,973	413	71,358
6月	10,928	199,278	10,523	130,720	167,258	405	68,558
7月	10,953	192,781	10,543	124,106	160,518	410	68,675
8月	10,828	215,022	10,331	130,709	169,678	497	84,313
9月	10,112	145,798	9,984	125,292	161,625	128	20,506
10月	10,569	149,245	10,479	134,077	171,714	90	15,167
11月	10,732	153,363	10,656	138,979	178,640	76	14,384
12月	10,737	145,754	10,673	132,724	172,288	64	13,030
平成24年1月	10,396	137,925	10,329	123,140	159,646	67	14,785
2月	10,970	150,445	10,894	133,717	172,927	76	16,728
3月	11,459	171,774	11,365	154,554	196,688	94	17,220

注1. 「保険給付費計」及び「医療給付費計」の件数には、「入院時食事療養費・生活療養費（標準負担額差額支給分を除く）」
 2. 「医療費計」の医療費は、社会保険診療報酬支払基金審査分(入院、入院外、歯科、薬剤支給、入院時食事療養費・生活療養
 3. 「特別療養費」の医療費は、社会保険診療報酬支払基金審査分及び療養費に係るものである。
 4. 「特別療養費」の件数、給付費には、社会保険診療報酬支払基金審査分及び療養費、高額療養費が含まれている。
 5. 「(家族)療養費」及び「特別療養費」の療養費分の医療費は、給付費を加入者区分ごとの法定給付率で除した値である。
 6. 高齢受給者分の現金給付(入院時食事療養費・生活療養費(標準負担額差額支給)、療養費、移送費、高額療養費、その他

法第3条第2項被保険者

(全国編)

・医療費の状況

者				合 計			
診 療				費			
計				入 院			
件 数	日 数	給 付 費	医 療 費	件 数	日 数	給 付 費	医 療 費
		千円	千円			千円	千円
281,913	844,874	5,000,900	6,287,875	5,665	90,842	1,845,109	2,226,907
239,235	699,267	3,968,957	4,994,164	4,389	69,713	1,498,290	1,803,207
174,578	447,616	2,604,819	3,541,824	3,297	47,201	973,512	1,274,305
161,823	408,596	2,407,038	3,268,767	2,942	42,068	888,395	1,174,108
150,546	376,540	2,238,132	3,033,002	2,622	36,801	798,848	1,051,632
138,083	349,925	1,994,415	2,698,631	2,237	29,446	700,815	923,733
109,138	286,202	1,619,578	2,121,404	1,680	22,383	611,083	740,950
94,662	196,327	1,402,337	1,820,850	1,419	17,814	568,540	672,359
90,036	192,439	1,281,552	1,673,367	1,247	14,419	475,314	566,122
87,370	188,156	1,349,413	1,740,050	1,314	15,110	548,508	642,175
7,539	18,279	108,532	143,606	99	1,176	37,586	46,482
7,118	14,576	104,420	136,379	106	1,259	41,384	49,865
7,402	15,942	119,046	153,886	113	1,367	49,570	58,633
7,359	15,519	101,967	133,437	94	1,084	34,261	40,396
6,848	14,000	103,995	134,114	100	1,114	39,892	46,257
6,851	14,006	115,672	146,931	120	1,397	52,827	60,691
7,076	14,235	107,730	138,492	115	1,284	44,370	51,733
7,155	14,282	111,426	141,166	102	1,074	46,681	52,532
7,257	14,571	108,448	139,869	105	1,216	42,956	50,273
7,397	14,309	117,821	148,739	95	1,059	52,497	59,429
7,410	17,860	124,705	159,212	132	1,463	57,164	66,431
7,958	20,577	125,650	164,220	133	1,617	49,319	59,454
80,097	169,857	1,205,348	1,545,547	1,108	12,001	485,043	558,715
7,302	18,853	98,878	129,622	82	983	29,094	33,820
6,654	16,411	97,338	125,845	82	967	36,867	42,901
6,622	16,421	98,762	126,564	89	886	38,540	44,039
6,599	16,129	92,851	121,076	91	930	36,040	42,189
6,509	13,792	100,297	128,983	106	1,205	43,712	51,558
6,270	12,176	97,170	123,308	85	1,003	40,623	46,150
6,569	12,859	103,801	131,266	97	1,126	44,511	50,381
6,714	13,027	107,258	136,688	102	1,086	44,834	51,665
6,642	12,532	98,270	126,637	87	839	38,493	44,878
6,432	11,687	93,192	119,276	86	958	38,247	43,822
6,727	12,572	99,268	127,730	93	898	39,573	45,811
7,057	13,398	118,262	148,552	108	1,120	54,510	61,501

は含まれていない。
 費（標準負担額差額支給を除く）、訪問看護療養費、療養費、移送費に係るものであり、「特別療養費」の医療費を含んでいる。

の現金給付）は、被保険者分及び被扶養者分の現金給付に含まれている。

第8表(続) 保険給付費

法第3条第2項被保険者(加入者合計)

年度別 月別	加 入						
	診 療				費		
	入 院		外		歯 科		
	件 数	日 数	給 付 費	医 療 費	件 数	日 数	給 付 費
		千円	千円			千円	
平成13年度	234,315	635,166	2,547,960	3,279,614	41,933	118,866	607,831
平成14年度	197,871	527,184	1,960,312	2,534,304	36,975	102,370	510,355
平成15年度	141,809	320,901	1,279,560	1,767,049	29,472	79,514	351,747
平成16年度	131,441	293,827	1,197,245	1,638,731	27,440	72,701	321,398
平成17年度	122,532	273,094	1,145,538	1,565,692	25,392	66,645	293,746
平成18年度	112,702	261,946	1,039,795	1,416,681	23,144	58,533	253,805
平成19年度	88,565	217,503	799,337	1,087,885	18,893	46,316	209,159
平成20年度	76,169	137,952	651,546	891,716	17,074	40,561	182,251
平成21年度	72,807	140,197	640,374	873,517	15,982	37,823	165,864
平成22年度	70,319	137,045	638,909	869,406	15,737	36,001	161,996
平成22年4月	6,054	13,680	55,982	75,962	1,386	3,423	14,964
5月	5,674	10,259	49,803	67,819	1,338	3,058	13,233
6月	5,883	11,175	54,548	74,233	1,406	3,400	14,927
7月	5,925	11,319	53,499	72,996	1,340	3,116	14,208
8月	5,502	10,091	51,402	69,886	1,246	2,795	12,701
9月	5,520	9,907	50,581	68,944	1,211	2,702	12,264
10月	5,699	10,153	50,115	68,034	1,262	2,798	13,246
11月	5,738	10,168	51,276	69,597	1,315	3,040	13,469
12月	5,819	10,309	51,405	69,885	1,333	3,046	14,087
平成23年1月	6,052	10,459	53,330	72,342	1,250	2,791	11,994
2月	5,987	13,561	54,347	74,141	1,291	2,836	13,194
3月	6,466	15,964	62,622	85,567	1,359	2,996	13,710
平成23年度	64,010	124,425	565,794	770,052	14,979	33,431	154,510
平成23年4月	5,898	14,743	55,541	75,709	1,322	3,127	14,243
5月	5,354	12,743	48,383	65,904	1,218	2,701	12,088
6月	5,307	12,808	47,909	65,203	1,226	2,727	12,312
7月	5,314	12,447	44,697	61,797	1,194	2,752	12,114
8月	5,230	9,904	43,015	58,899	1,173	2,683	13,569
9月	4,968	8,435	43,202	58,576	1,217	2,738	13,346
10月	5,168	8,829	45,894	62,129	1,304	2,904	13,396
11月	5,294	8,942	48,981	66,059	1,318	2,999	13,443
12月	5,254	8,921	46,477	63,111	1,301	2,772	13,300
平成24年1月	5,129	8,226	43,566	59,425	1,217	2,503	11,379
2月	5,428	8,995	47,680	64,953	1,206	2,679	12,015
3月	5,666	9,432	50,447	68,287	1,283	2,846	13,304

法第3条第2項被保険者

(全国編)

・医療費の状況

者		合				計			
		薬 劑 支 給				入院時食事療養費・生活療養費 (標準負担額差額支給を除く)			
医療費	件数	処方箋枚数	給付費	医療費	件数	回数	給付費	医療費	
千円			千円	千円			千円	千円	
781,353	94,578	162,909	583,527	797,293	5,214	80,436	114,194	176,397	
656,653	85,606	143,021	532,413	735,006	4,068	61,450	89,066	136,429	
500,470	64,123	100,393	392,728	556,775	3,042	41,700	60,499	92,648	
455,928	61,392	93,798	382,413	538,541	2,734	37,080	53,835	82,425	
415,678	58,535	87,202	387,680	543,315	2,420	32,867	48,088	73,454	
358,217	56,597	83,441	369,019	514,916	2,059	70,974	30,053	48,563	
292,569	45,509	64,774	299,768	416,807	1,565	54,891	22,975	36,819	
256,775	41,510	55,700	279,469	391,989	1,323	42,880	18,045	28,839	
233,728	40,909	54,457	285,760	400,469	1,150	34,881	14,372	23,236	
228,469	40,878	54,371	282,004	395,243	1,190	35,198	14,620	23,616	
21,162	3,455	4,767	24,041	33,682	83	2,611	1,021	1,720	
18,695	3,254	4,217	20,997	29,434	100	3,062	1,219	2,034	
21,020	3,331	4,443	22,582	31,579	103	3,179	1,359	2,165	
20,045	3,388	4,557	23,453	32,900	89	2,582	1,094	1,742	
17,971	3,134	4,106	21,727	30,430	86	2,504	1,033	1,672	
17,296	3,205	4,191	21,764	30,548	112	3,499	1,473	2,358	
18,725	3,305	4,421	23,618	33,064	98	2,879	1,166	1,900	
19,037	3,389	4,528	23,159	32,510	91	2,401	1,007	1,610	
19,711	3,470	4,676	25,119	35,195	100	3,030	1,271	2,043	
16,967	3,587	4,596	24,837	34,867	88	2,445	1,025	1,643	
18,640	3,487	4,600	23,295	32,580	114	3,153	1,325	2,117	
19,199	3,873	5,269	27,410	38,455	126	3,853	1,627	2,611	
216,780	38,474	49,792	274,962	383,995	1,011	27,866	11,658	18,744	
20,093	3,490	4,723	24,787	34,754	79	2,558	1,055	1,708	
17,040	3,124	4,148	21,385	29,950	75	2,230	915	1,486	
17,321	3,081	4,052	21,455	29,950	79	1,858	769	1,245	
17,090	3,106	4,079	21,377	29,892	82	1,939	786	1,289	
18,526	3,009	3,828	21,424	29,924	101	2,716	1,119	1,791	
18,582	2,994	3,817	21,177	29,541	77	2,405	1,024	1,621	
18,756	3,202	4,129	22,149	30,849	90	2,611	1,130	1,766	
18,964	3,186	4,078	23,601	32,848	95	2,499	1,054	1,682	
18,648	3,200	4,183	24,992	34,850	78	1,923	802	1,298	
16,029	3,102	3,869	22,061	30,899	75	2,278	976	1,562	
16,966	3,405	4,293	24,604	34,358	84	2,069	851	1,406	
18,765	3,575	4,593	25,948	36,182	96	2,780	1,177	1,889	

法第3条第2項被保険者

(全国編)

第8表(続) 保険給付費

法第3条第2項被保険者(加入者合計)

年度別 月別	加				入			
	訪問看護療養費		療養費		入院時食事療養費・生活療養費 (標準負担額差額支給)			療
	件数	日数	給付費	医療費	件数	回数	給付費	件数
		千円	千円			千円		
平成13年度	21	153	1,056	1,433	9	409	74	10,251
平成14年度	33	253	1,597	2,219	12	887	213	8,838
平成15年度	14	49	338	483	16	789	139	7,318
平成16年度	—	—	—	—	13	397	70	6,924
平成17年度	—	—	—	—	22	434	75	7,917
平成18年度	9	34	225	321	19	659	46	6,686
平成19年度	6	12	123	171	4	210	11	6,097
平成20年度	—	—	—	—	9	386	41	5,105
平成21年度	26	260	1,632	2,332	—	—	—	5,523
平成22年度	9	50	347	495	—	—	—	5,740
平成22年4月	1	9	57	81	—	—	—	460
5月	1	7	45	64	—	—	—	438
6月	1	9	57	81	—	—	—	546
7月	2	13	81	116	—	—	—	475
8月	—	—	—	—	—	—	—	488
9月	—	—	—	—	—	—	—	504
10月	1	4	33	48	—	—	—	469
11月	1	3	26	37	—	—	—	503
12月	1	3	29	41	—	—	—	489
平成23年1月	—	—	—	—	—	—	—	468
2月	—	—	—	—	—	—	—	437
3月	1	2	20	28	—	—	—	463
平成23年度	17	35	276	395	1	7	1	5,750
平成23年4月	—	—	—	—	—	—	—	452
5月	2	5	36	51	—	—	—	549
6月	3	8	59	85	—	—	—	475
7月	1	1	11	15	—	—	—	474
8月	1	1	11	15	—	—	—	479
9月	1	1	11	15	—	—	—	453
10月	1	1	11	15	—	—	—	457
11月	1	1	11	15	—	—	—	472
12月	2	3	26	37	—	—	—	530
平成24年1月	2	5	38	54	—	—	—	486
2月	2	5	38	54	—	—	—	477
3月	1	4	27	38	1	7	1	446

法第3条第2項被保険者

(全国編)

・医療費の状況

者		合 計							
養 費		移 送 費				高 額 療 養 費			
						一 般 分			
						入 院		そ の 他	
給 付 費	医 療 費	件 数	給 付 費	医 療 費	件 数	給 付 費	件 数	給 付 費	
千円	千円		千円	千円		千円		千円	
91,524	117,011	—	—	—	1,210	101,284	50	2,196	
78,805	100,848	1	10	10	938	74,105	50	1,270	
60,982	87,117	3	93	93	889	95,422	27	1,093	
54,548	77,926	2	21	21	814	95,670	37	620	
51,513	73,591	—	—	—	741	86,201	74	2,958	
48,721	68,387	—	—	—	643	83,123	58	2,528	
46,621	65,162	—	—	—	374	48,585	48	997	
37,125	52,293	1	68	68	179	15,788	40	1,005	
41,731	57,770	—	—	—	121	11,617	25	995	
41,822	57,926	—	—	—	97	7,711	10	429	
3,230	4,465	—	—	—	9	752	—	—	
2,961	4,080	—	—	—	6	432	—	—	
3,946	5,478	—	—	—	9	1,097	—	—	
3,505	4,805	—	—	—	7	494	—	—	
3,599	5,015	—	—	—	11	507	2	35	
3,959	5,473	—	—	—	8	1,210	2	159	
3,683	5,102	—	—	—	7	396	1	32	
3,988	5,512	—	—	—	4	174	—	—	
3,306	4,604	—	—	—	8	825	1	56	
3,471	4,818	—	—	—	11	707	3	135	
3,032	4,225	—	—	—	7	569	1	12	
3,143	4,349	—	—	—	10	547	—	—	
41,475	57,524	—	—	—	93	9,247	10	668	
3,216	4,486	—	—	—	4	377	3	259	
3,959	5,534	—	—	—	10	719	2	307	
3,726	5,124	—	—	—	14	1,506	1	32	
3,653	5,057	—	—	—	10	1,190	1	30	
3,521	4,895	—	—	—	6	902	—	—	
3,364	4,662	—	—	—	4	157	1	2	
3,254	4,516	—	—	—	8	853	1	32	
3,300	4,552	—	—	—	10	1,308	—	—	
3,651	5,051	—	—	—	8	472	—	—	
3,458	4,815	—	—	—	4	232	—	—	
3,259	4,525	—	—	—	9	678	1	5	
3,115	4,307	—	—	—	6	852	—	—	

法第3条第2項被保険者

(全国編)

第8表(続) 保険給付費

法第3条第2項被保険者(加入者合計)

年度別 月別	加 入							
	高 額 療 養 費				特 別 療 養 費		特 別 療	
	多 数 該 当 負 担 輕 減 分		そ の 他		特 別 療 養 費		特 別 療	
	入 院		そ の 他		件 数	給 付 費	件 数	給 付 費
	件 数	給 付 費	件 数	給 付 費	件 数	給 付 費	件 数	給 付 費
		千円		千円		千円		千円
平成13年度	326	28,686	35	3,134	3	558	1,810	21,826
平成14年度	413	32,826	43	4,801	—	—	2,003	27,456
平成15年度	239	20,543	36	1,507	3	364	1,983	22,839
平成16年度	159	16,516	17	1,022	2	196	2,895	33,324
平成17年度	157	17,088	52	3,437	3	464	2,223	28,878
平成18年度	145	15,316	47	2,042	1	25	2,327	22,966
平成19年度	76	7,357	33	1,811	—	—	2,578	25,333
平成20年度	50	4,135	24	1,404	—	—	2,631	26,830
平成21年度	37	3,695	33	1,489	—	—	2,824	26,301
平成22年度	8	471	36	1,414	—	—	3,016	35,099
平成22年4月	1	38	1	41	—	—	322	2,830
5月	—	—	2	75	—	—	343	7,036
6月	—	—	6	153	—	—	207	1,594
7月	3	89	—	—	—	—	184	1,498
8月	1	67	5	242	—	—	241	3,231
9月	—	—	3	102	—	—	281	2,304
10月	—	—	4	192	—	—	268	2,809
11月	—	—	4	293	—	—	273	2,672
12月	1	70	3	124	—	—	250	5,565
平成23年1月	1	6	3	76	—	—	223	1,568
2月	—	—	2	72	—	—	178	1,434
3月	1	200	3	44	—	—	246	2,558
平成23年度	31	1,469	49	2,681	—	—	3,510	38,055
平成23年4月	4	359	3	41	—	—	376	3,800
5月	1	2	3	307	—	—	362	5,513
6月	3	38	5	255	—	—	306	3,290
7月	2	48	9	776	—	—	331	2,402
8月	2	74	1	27	—	—	317	3,002
9月	1	42	7	179	—	—	247	1,757
10月	2	46	3	269	—	—	232	2,351
11月	—	—	5	206	—	—	263	2,059
12月	7	288	4	135	—	—	269	3,433
平成24年1月	7	242	4	198	—	—	280	2,156
2月	1	103	3	189	—	—	257	3,894
3月	1	227	2	98	—	—	270	4,399

法第3条第2項被保険者

(全国編)

・医療費の状況

者		合			計			
養 費	傷 病 手 当 金			埋 葬 料 (費)		出 産 育 児 一 時 金		
医 療 費	件 数	日 数	給 付 費	件 数	給 付 費	件 数	給 付 費	
千円			千円		千円		千円	
31,739	7,744	219,855	1,016,421	183	27,347	89	26,700	
38,532	7,004	204,345	1,151,458	124	16,784	74	22,200	
31,786	3,245	92,930	506,145	111	16,199	90	27,000	
45,550	3,296	94,417	503,629	125	17,183	90	27,000	
39,566	3,209	89,084	488,504	100	15,122	74	22,200	
31,988	3,725	98,023	542,423	89	8,776	66	21,350	
35,258	6,108	181,160	998,141	75	3,950	66	23,100	
35,735	1,081	31,391	181,808	36	1,800	52	18,350	
36,494	1,423	39,960	256,580	26	1,300	53	20,780	
45,688	1,900	50,874	293,386	20	1,000	68	26,699	
3,965	635	15,511	85,913	1	50	9	3,360	
8,278	129	3,456	19,833	1	50	2	810	
2,187	101	2,965	17,253	5	250	6	2,520	
2,037	103	3,022	17,604	1	50	5	2,100	
4,328	125	4,114	22,808	—	—	5	2,100	
3,105	79	2,309	13,151	1	50	4	1,350	
3,951	98	3,381	19,066	—	—	8	2,939	
3,670	66	1,855	11,814	3	150	10	3,870	
6,631	83	2,580	16,740	3	150	5	2,100	
2,193	51	1,538	9,249	2	100	6	2,190	
2,003	56	1,696	11,709	1	50	3	1,260	
3,340	374	8,447	48,246	2	100	5	2,100	
50,370	2,656	78,030	454,489	22	1,100	47	19,710	
5,048	399	12,150	68,423	1	50	5	2,100	
7,108	407	12,234	69,208	1	50	5	2,100	
4,290	401	12,388	67,618	2	100	2	840	
3,189	405	12,139	67,345	2	100	3	1,230	
4,071	487	14,438	80,853	2	100	8	3,360	
2,477	126	3,228	19,666	—	—	2	840	
3,302	86	1,992	13,857	1	50	3	1,260	
2,855	70	1,686	12,234	1	50	5	2,100	
4,415	61	1,807	12,140	1	50	2	840	
3,041	60	1,687	12,955	3	150	4	1,680	
4,855	71	2,117	15,368	2	100	3	1,260	
5,720	83	2,164	14,820	6	300	5	2,100	

法第3条第2項被保険者

(全国編)

第8表(続) 保険給付費

法第3条第2項被保険者(加入者合計) (世帯合算分) (介護)

年度別 月別	加入者合計			世帯合算高額療養費				高額医 介護合
	出産手当金			一般分		多数該当負担軽減分		
	件数	日数	給付費	件数	給付費	件数	給付費	件数
			千円		千円		千円	
平成13年度	7	677	2,465	24	2,473	6	1,250	・
平成14年度	11	792	3,818	36	3,510	11	1,596	・
平成15年度	7	605	1,815	46	6,686	14	1,774	・
平成16年度	12	1,057	3,241	45	4,060	19	2,969	・
平成17年度	6	520	1,274	57	8,682	11	1,185	・
平成18年度	6	518	1,646	28	3,939	7	1,086	・
平成19年度	5	264	1,439	38	3,375	2	310	・
平成20年度	—	—	—	31	1,677	17	380	—
平成21年度	1	98	578	94	3,542	12	1,238	—
平成22年度	1	94	658	64	3,201	15	852	1
平成22年4月	1	94	658	7	437	—	—	—
5月	—	—	—	3	39	2	233	—
6月	—	—	—	8	162	2	107	—
7月	—	—	—	4	107	1	72	—
8月	—	—	—	9	452	1	64	1
9月	—	—	—	6	80	—	—	—
10月	—	—	—	4	218	2	24	—
11月	—	—	—	4	204	—	—	—
12月	—	—	—	5	606	1	11	—
平成23年1月	—	—	—	10	665	—	—	—
2月	—	—	—	1	69	4	236	—
3月	—	—	—	3	161	2	104	—
平成23年度	—	—	—	65	2,897	40	3,516	—
平成23年4月	—	—	—	6	373	—	—	—
5月	—	—	—	10	202	3	407	—
6月	—	—	—	8	451	5	376	—
7月	—	—	—	3	317	7	663	—
8月	—	—	—	6	240	1	91	—
9月	—	—	—	3	204	3	204	—
10月	—	—	—	1	72	3	108	—
11月	—	—	—	5	182	—	—	—
12月	—	—	—	6	182	5	474	—
平成24年1月	—	—	—	8	283	4	304	—
2月	—	—	—	6	304	6	525	—
3月	—	—	—	3	86	3	362	—

法第3条第2項被保険者

(全国編)

・医療費の状況

合算分) (再掲)

療・高額 算療養費	高 額 療 養 費 総 計								
	合 計		一 般 分		多数該当負担軽減分		特 別 療 養 費		
	給 付 費	件 数	給 付 費	件 数	給 付 費	件 数	給 付 費	件 数	
	千円		千円		千円		千円		千円
・		1,654	139,581	1,284	105,953	367	33,070	3	558
・		1,491	118,108	1,024	78,886	467	39,223	—	—
・		1,254	127,388	962	103,201	289	23,824	3	364
・		1,093	121,053	896	100,350	195	20,506	2	196
・		1,095	120,014	872	97,840	220	21,710	3	464
・		929	108,060	729	89,590	199	18,445	1	25
・		571	62,434	460	52,956	111	9,478	—	—
—		341	24,390	250	18,471	91	5,919	—	—
—		322	22,576	240	16,154	82	6,421	—	—
98		230	14,077	171	11,341	59	2,737	—	—
—		18	1,269	16	1,189	2	80	—	—
—		13	779	9	471	4	308	—	—
—		25	1,519	17	1,259	8	260	—	—
—		15	763	11	602	4	162	—	—
98		29	1,368	22	995	7	374	—	—
—		19	1,550	16	1,448	3	102	—	—
—		18	861	12	646	6	215	—	—
—		12	672	8	379	4	293	—	—
—		19	1,691	14	1,486	5	205	—	—
—		28	1,589	24	1,507	4	82	—	—
—		15	958	9	650	6	308	—	—
—		19	1,057	13	708	6	348	—	—
—		288	20,478	168	12,812	120	7,666	—	—
—		20	1,409	13	1,009	7	400	—	—
—		29	1,944	22	1,228	7	716	—	—
—		36	2,659	23	1,989	13	670	—	—
—		32	3,026	14	1,538	18	1,488	—	—
—		16	1,335	12	1,143	4	193	—	—
—		19	788	8	363	11	425	—	—
—		18	1,380	10	957	8	423	—	—
—		20	1,697	15	1,490	5	206	—	—
—		30	1,551	14	654	16	897	—	—
—		27	1,259	12	515	15	744	—	—
—		26	1,803	16	987	10	817	—	—
—		15	1,626	9	939	6	687	—	—

法第3条第2項被保険者

(全国編)

第8表(続) 保険給付費

法第3条第2項被保険者(被保険者分)

年度別 月別	被 保							
	診							
	計				入 院			
	件 数	日 数	給 付 費	医 療 費	件 数	日 数	給 付 費	医 療 費
		千円	千円			千円	千円	
平成13年度	213,093	663,708	3,864,223	4,791,132	3,983	64,292	1,387,149	1,668,568
平成14年度	178,701	546,382	3,023,242	3,751,760	3,131	49,621	1,106,068	1,330,944
平成15年度	116,749	304,449	1,711,960	2,354,856	2,028	28,570	597,758	793,607
平成16年度	104,324	269,566	1,534,033	2,115,388	1,759	24,593	545,600	731,831
平成17年度	94,553	243,458	1,373,274	1,896,933	1,505	19,836	460,717	617,473
平成18年度	84,547	227,828	1,175,568	1,635,407	1,215	14,614	375,460	512,638
平成19年度	64,938	190,164	960,802	1,287,130	964	12,384	356,260	436,972
平成20年度	54,388	110,969	790,369	1,044,611	760	8,964	310,429	370,080
平成21年度	51,961	116,355	732,698	979,987	697	8,087	266,412	325,546
平成22年度	50,613	114,170	769,866	1,016,549	777	8,413	305,941	367,152
平成22年4月	4,418	11,658	62,030	84,256	50	627	20,616	26,095
5月	4,096	8,562	57,114	77,468	64	674	20,640	26,305
6月	4,230	9,296	66,150	88,733	74	788	26,463	33,114
7月	4,234	9,017	54,373	73,937	48	491	15,203	18,908
8月	4,075	8,412	58,108	76,783	56	565	20,169	23,907
9月	4,046	8,384	74,629	94,776	77	913	37,990	43,513
10月	4,076	8,131	61,507	80,690	67	718	25,425	30,244
11月	4,035	7,948	59,055	76,762	58	485	22,500	25,650
12月	4,087	8,239	64,728	84,489	66	750	27,387	32,533
平成23年1月	4,360	8,652	64,498	83,959	56	558	26,810	31,241
2月	4,327	11,966	70,499	92,556	76	835	30,768	36,762
3月	4,629	13,905	77,174	102,139	85	1,009	31,972	38,880
平成23年度	45,016	102,424	668,660	874,034	592	6,136	257,920	301,668
平成23年4月	4,295	12,845	57,941	77,295	40	485	15,649	18,211
5月	3,846	10,972	54,519	71,727	44	478	18,529	21,610
6月	3,648	10,662	51,842	68,507	44	483	17,306	20,312
7月	3,794	10,800	52,481	70,283	52	533	17,702	21,559
8月	3,793	8,493	59,715	77,724	58	656	26,219	31,221
9月	3,546	6,925	53,578	69,568	45	506	20,881	24,171
10月	3,649	7,152	59,535	76,046	52	532	25,303	28,668
11月	3,708	7,228	61,944	79,853	57	599	27,771	32,278
12月	3,636	6,788	53,494	69,980	45	437	21,626	25,548
平成24年1月	3,550	6,460	47,836	62,955	46	475	17,676	20,860
2月	3,719	6,919	56,115	73,041	52	431	23,756	27,768
3月	3,832	7,180	59,659	77,055	57	521	25,503	29,464

法第3条第2項被保険者

(全国編)

・医療費の状況

険 者 分							
療 院 外				費 歯 科			
件 数	日 数	給 付 費	医 療 費	件 数	日 数	給 付 費	医 療 費
		千円	千円			千円	千円
177,844	509,720	1,992,237	2,516,735	31,266	89,696	484,837	605,829
148,263	419,888	1,513,042	1,915,327	27,307	76,873	404,132	505,490
94,413	220,121	861,500	1,200,504	20,308	55,758	252,702	360,745
84,395	196,077	767,555	1,068,139	18,170	48,896	220,877	315,419
76,517	179,493	714,556	996,603	16,531	44,129	198,001	282,856
68,834	175,398	633,436	884,666	14,498	37,816	166,672	238,103
52,415	148,482	470,982	660,184	11,559	29,298	133,560	189,974
43,362	77,012	365,335	510,900	10,266	24,993	114,605	163,631
41,736	84,748	361,153	504,372	9,528	23,520	105,134	150,069
40,339	82,902	359,759	500,862	9,497	22,855	104,166	148,535
3,526	8,812	31,381	43,829	842	2,219	10,033	14,333
3,242	5,965	28,079	39,170	790	1,923	8,395	11,993
3,320	6,390	30,088	41,905	836	2,118	9,600	13,714
3,403	6,582	30,341	42,417	783	1,944	8,829	12,613
3,254	6,077	29,750	41,179	765	1,770	8,188	11,697
3,222	5,716	28,915	40,227	747	1,755	7,725	11,035
3,260	5,641	27,360	37,986	749	1,772	8,722	12,460
3,195	5,566	28,044	38,953	782	1,897	8,512	12,159
3,235	5,609	28,403	39,338	786	1,880	8,938	12,618
3,522	6,280	29,894	41,584	782	1,814	7,794	11,134
3,456	9,259	31,180	43,578	795	1,872	8,551	12,216
3,704	11,005	36,322	50,697	840	1,891	8,880	12,562
35,497	75,504	314,200	435,290	8,927	20,784	96,540	137,076
3,461	10,432	33,400	46,381	794	1,928	8,892	12,703
3,064	8,797	28,396	39,269	738	1,697	7,594	10,848
2,894	8,504	26,766	37,095	710	1,675	7,770	11,100
3,028	8,546	27,153	37,829	714	1,721	7,626	10,895
3,026	6,116	24,816	34,579	709	1,721	8,681	11,924
2,752	4,655	23,958	33,160	749	1,764	8,739	12,237
2,805	4,774	25,517	35,039	792	1,846	8,716	12,338
2,860	4,775	25,614	35,349	791	1,854	8,558	12,226
2,858	4,739	24,281	33,593	733	1,612	7,588	10,840
2,789	4,462	23,317	32,320	715	1,523	6,843	9,775
2,939	4,774	24,887	34,598	728	1,714	7,472	10,675
3,021	4,930	26,096	36,077	754	1,729	8,060	11,514

法第3条第2項被保険者

(全国編)

第8表(続) 保険給付費

法第3条第2項被保険者(被保険者分)

年度別 月別	被 保						
	薬 劑 支 給				入 院 時 食 事 療 養 費 ・ 生 活 (標 準 負 担 額 差 額 支 給 を		
	件 数	処方箋枚数	給 付 費	医 療 費	件 数	回 数	給 付 費
		千円	千円			千円	
平成13年度	72,308	125,921	470,703	623,742	3,675	56,443	80,883
平成14年度	64,534	109,062	425,816	572,366	2,900	43,323	63,323
平成15年度	43,209	67,395	268,702	383,495	1,866	24,889	36,714
平成16年度	39,779	60,441	250,366	357,242	1,631	21,334	31,429
平成17年度	36,835	54,554	248,345	354,496	1,394	17,378	25,624
平成18年度	34,777	51,095	228,926	326,689	1,136	34,078	14,416
平成19年度	27,178	38,295	178,439	254,695	910	30,369	12,726
平成20年度	23,932	31,210	165,863	236,600	718	21,725	9,192
平成21年度	23,882	31,304	169,550	241,587	656	19,115	7,907
平成22年度	23,747	30,853	163,775	233,611	704	18,733	7,759
平成22年4月	2,044	2,754	14,395	20,525	39	1,232	474
5月	1,940	2,438	12,745	18,183	62	1,561	603
6月	1,903	2,473	12,915	18,411	68	1,746	749
7月	1,974	2,586	13,754	19,604	45	1,225	524
8月	1,905	2,468	12,737	18,148	49	1,223	495
9月	1,909	2,450	13,073	18,635	74	2,256	962
10月	1,883	2,387	12,799	18,264	55	1,572	645
11月	1,935	2,494	13,503	19,288	52	1,017	435
12月	1,938	2,519	14,170	20,234	63	1,805	745
平成23年1月	2,089	2,669	14,388	20,548	51	1,184	494
2月	2,027	2,646	13,223	18,827	65	1,659	691
3月	2,200	2,969	16,072	22,944	81	2,253	942
平成23年度	21,579	27,232	157,273	223,779	555	14,397	6,023
平成23年4月	2,030	2,686	14,308	20,425	40	1,282	531
5月	1,818	2,410	12,597	17,960	41	1,100	446
6月	1,702	2,208	12,168	17,330	42	1,113	468
7月	1,760	2,276	12,233	17,410	49	1,250	509
8月	1,731	2,141	12,261	17,493	55	1,409	563
9月	1,672	2,078	12,126	17,260	45	1,323	565
10月	1,757	2,216	12,724	18,037	50	1,304	568
11月	1,770	2,201	13,255	18,839	55	1,457	621
12月	1,770	2,213	14,390	20,442	40	976	409
平成24年1月	1,742	2,102	12,592	17,960	42	1,072	465
2月	1,894	2,305	14,221	20,255	45	861	344
3月	1,933	2,396	14,398	20,368	51	1,250	534

法第3条第2項被保険者

(全国編)

・医療費の状況

険 者 分								
療養費 除く)	訪問看護療養費				入院時食事療養費・生活療養費 (標準負担額差額支給)			
医療費	件数	日数	給付費	医療費	件数	回数	給付費	
千円			千円	千円			千円	
124,635	8	55	423	529	8	367	69	
96,775	6	51	352	440	10	220	30	
55,970	2	3	25	35	11	361	48	
47,974	—	—	—	—	8	212	28	
39,126	—	—	—	—	12	311	53	
23,272	2	10	67	95	11	267	25	
20,551	—	—	—	—	3	79	4	
14,758	—	—	—	—	4	226	25	
12,767	—	—	—	—	—	—	—	
12,623	1	2	20	28	—	—	—	
822	—	—	—	—	—	—	—	
1,034	—	—	—	—	—	—	—	
1,196	—	—	—	—	—	—	—	
839	—	—	—	—	—	—	—	
809	—	—	—	—	—	—	—	
1,534	—	—	—	—	—	—	—	
1,049	—	—	—	—	—	—	—	
691	—	—	—	—	—	—	—	
1,214	—	—	—	—	—	—	—	
798	—	—	—	—	—	—	—	
1,117	—	—	—	—	—	—	—	
1,521	1	2	20	28	—	—	—	
9,705	3	10	68	97	1	7	1	
861	—	—	—	—	—	—	—	
732	2	5	36	51	—	—	—	
755	1	5	32	45	—	—	—	
834	—	—	—	—	—	—	—	
922	—	—	—	—	—	—	—	
894	—	—	—	—	—	—	—	
887	—	—	—	—	—	—	—	
990	—	—	—	—	—	—	—	
661	—	—	—	—	—	—	—	
744	—	—	—	—	—	—	—	
569	—	—	—	—	—	—	—	
856	—	—	—	—	1	7	1	

法第3条第2項被保険者

(全国編)

第8表(続) 保険給付費

法第3条第2項被保険者(被保険者分)

年度別 月別	被 保							
	療 養 費			移 送 費			高	
							一	
							入 院	
	件 数	給 付 費	医 療 費	件 数	給 付 費	医 療 費	件 数	給 付 費
		千円	千円		千円	千円		千円
平成13年度	8,332	76,927	96,159	—	—	—	931	83,452
平成14年度	7,119	65,688	82,111	—	—	—	694	60,955
平成15年度	5,666	48,531	69,330	—	—	—	613	70,778
平成16年度	5,230	41,227	58,896	2	21	21	559	70,545
平成17年度	6,209	38,234	54,620	—	—	—	498	63,380
平成18年度	4,815	34,912	48,997	—	—	—	432	57,964
平成19年度	4,477	34,611	48,331	—	—	—	276	37,005
平成20年度	3,751	26,944	37,834	1	68	68	99	9,578
平成21年度	3,961	29,528	40,831	—	—	—	84	8,484
平成22年度	4,028	29,180	40,363	—	—	—	75	5,920
平成22年4月	329	2,271	3,127	—	—	—	8	643
5月	322	2,144	2,964	—	—	—	5	304
6月	383	2,780	3,841	—	—	—	5	514
7月	331	2,355	3,233	—	—	—	5	339
8月	336	2,440	3,386	—	—	—	9	397
9月	357	2,813	3,870	—	—	—	8	1,210
10月	325	2,545	3,515	—	—	—	7	396
11月	351	2,784	3,820	—	—	—	3	94
12月	333	2,295	3,182	—	—	—	6	709
平成23年1月	341	2,526	3,527	—	—	—	8	600
2月	313	2,205	3,077	—	—	—	5	373
3月	307	2,022	2,820	—	—	—	6	342
平成23年度	4,026	28,161	39,155	—	—	—	60	6,885
平成23年4月	328	2,312	3,229	—	—	—	2	322
5月	385	2,747	3,841	—	—	—	8	631
6月	330	2,410	3,359	—	—	—	13	1,483
7月	331	2,407	3,357	—	—	—	2	83
8月	334	2,401	3,344	—	—	—	4	832
9月	308	2,289	3,164	—	—	—	2	141
10月	312	2,243	3,088	—	—	—	7	723
11月	344	2,413	3,314	—	—	—	6	1,084
12月	368	2,345	3,275	—	—	—	5	404
平成24年1月	339	2,311	3,218	—	—	—	2	101
2月	330	2,120	2,959	—	—	—	6	327
3月	317	2,162	3,006	—	—	—	3	754

法第3条第2項被保険者

(全国編)

・医療費の状況

険 者 分							
額		療 養 費				費	
般 分		多 数 該 当 負 担 軽 減 分		特 別 療 養 費			
そ の 他		入 院		そ の 他			
件 数	給 付 費	件 数	給 付 費	件 数	給 付 費	件 数	給 付 費
	千円		千円		千円		千円
30	849	200	21,909	29	2,865	3	558
28	326	250	26,190	28	4,139	—	—
18	483	108	10,600	23	842	—	—
18	355	58	7,317	4	109	1	129
48	2,130	67	7,603	46	3,129	1	389
37	1,697	51	7,002	24	1,365	1	25
23	410	19	2,517	18	1,071	—	—
25	599	19	1,621	12	872	—	—
17	889	16	1,527	15	796	—	—
8	402	6	398	19	875	—	—
—	—	1	38	1	41	—	—
—	—	—	—	1	38	—	—
—	—	—	—	2	87	—	—
—	—	2	83	—	—	—	—
2	35	—	—	4	171	—	—
1	145	—	—	2	96	—	—
1	32	—	—	2	109	—	—
—	—	—	—	2	169	—	—
1	56	1	70	1	45	—	—
3	135	1	6	1	31	—	—
—	—	—	—	2	72	—	—
—	—	1	200	1	15	—	—
7	622	20	1,100	20	1,383	—	—
3	259	2	272	—	—	—	—
1	295	—	—	3	307	—	—
1	32	3	38	5	255	—	—
1	30	1	11	5	690	—	—
—	—	—	—	—	—	—	—
—	—	—	—	2	38	—	—
—	—	1	43	1	47	—	—
—	—	—	—	1	11	—	—
—	—	7	288	1	12	—	—
—	—	4	118	1	9	—	—
1	5	1	103	1	14	—	—
—	—	1	227	—	—	—	—

法第3条第2項被保険者

(全国編)

第8表(続) 保険給付費

法第3条第2項被保険者(被保険者分)

年度別 月別	被 保						
	特 別 療 養 費			そ の 他			
				計			傷 病
	件 数	給 付 費	医 療 費	件 数	日 数	給 付 費	件 数
	千円	千円			千円		
平成13年度	1,064	15,207	22,058	7,826	220,532	1,036,634	7,744
平成14年度	1,125	18,727	26,450	7,077	205,137	1,168,260	7,004
平成15年度	1,147	15,635	21,698	3,302	93,535	519,259	3,245
平成16年度	1,827	17,774	25,199	3,362	95,474	519,753	3,296
平成17年度	1,286	20,967	28,495	3,261	89,604	500,700	3,209
平成18年度	1,343	14,555	20,237	3,766	98,541	549,796	3,725
平成19年度	1,497	14,156	19,991	6,135	181,424	1,000,680	6,108
平成20年度	1,466	13,661	18,729	1,095	31,391	182,508	1,081
平成21年度	1,686	15,483	21,914	1,443	40,058	258,478	1,423
平成22年度	1,635	19,055	25,533	1,914	50,968	295,804	1,900
平成22年4月	179	1,635	2,335	638	15,605	87,041	635
5月	193	2,013	2,761	130	3,456	19,883	129
6月	103	888	1,268	102	2,965	17,303	101
7月	113	1,217	1,669	104	3,022	17,654	103
8月	128	1,418	2,030	126	4,114	23,228	125
9月	144	1,036	1,480	80	2,309	13,201	79
10月	149	1,039	1,484	98	3,381	19,066	98
11月	148	1,650	2,337	69	1,855	12,334	66
12月	129	4,762	5,554	85	2,580	16,840	83
平成23年1月	118	927	1,325	52	1,538	9,299	51
2月	100	753	1,075	56	1,696	11,709	56
3月	131	1,719	2,214	374	8,447	48,246	374
平成23年度	2,057	23,439	31,422	2,667	78,030	455,409	2,656
平成23年4月	186	2,038	2,914	400	12,150	68,473	399
5月	214	4,162	5,400	409	12,234	69,678	407
6月	186	2,135	2,836	401	12,388	67,618	401
7月	217	1,189	1,695	405	12,139	67,345	405
8月	197	1,669	2,385	487	14,438	80,853	487
9月	158	1,179	1,684	126	3,228	19,666	126
10月	140	1,279	1,828	86	1,992	13,857	86
11月	141	936	1,337	70	1,686	12,234	70
12月	161	1,711	2,292	62	1,807	12,190	61
平成24年1月	155	1,252	1,786	62	1,687	13,055	60
2月	149	2,881	3,446	73	2,117	15,468	71
3月	153	3,008	3,819	86	2,164	14,970	83

法第3条第2項被保険者

(全国編)

・医療費の状況

険 者 分								
の 現 金 給 付								
手 当 金		埋 葬 料 (費)		出 産 育 児 一 時 金		出 産 手 当 金		
日 数	給 付 費	件 数	給 付 費	件 数	給 付 費	件 数	日 数	給 付 費
	千円		千円		千円			千円
219,855	1,016,421	69	15,947	6	1,800	7	677	2,465
204,345	1,151,458	50	9,384	12	3,600	11	792	3,818
92,930	506,145	44	9,499	6	1,800	7	605	1,815
94,417	503,629	40	8,683	14	4,200	12	1,057	3,241
89,084	488,504	40	9,122	6	1,800	6	520	1,274
98,023	542,423	30	4,076	5	1,650	6	518	1,646
181,160	998,141	22	1,100	—	—	5	264	1,439
31,391	181,808	14	700	—	—	—	—	—
39,960	256,580	18	900	1	420	1	98	578
50,874	293,386	10	500	3	1,260	1	94	658
15,511	85,913	1	50	1	420	1	94	658
3,456	19,833	1	50	—	—	—	—	—
2,965	17,253	1	50	—	—	—	—	—
3,022	17,604	1	50	—	—	—	—	—
4,114	22,808	—	—	1	420	—	—	—
2,309	13,151	1	50	—	—	—	—	—
3,381	19,066	—	—	—	—	—	—	—
1,855	11,814	2	100	1	420	—	—	—
2,580	16,740	2	100	—	—	—	—	—
1,538	9,249	1	50	—	—	—	—	—
1,696	11,709	—	—	—	—	—	—	—
8,447	48,246	—	—	—	—	—	—	—
78,030	454,489	10	500	1	420	—	—	—
12,150	68,423	1	50	—	—	—	—	—
12,234	69,208	1	50	1	420	—	—	—
12,388	67,618	—	—	—	—	—	—	—
12,139	67,345	—	—	—	—	—	—	—
14,438	80,853	—	—	—	—	—	—	—
3,228	19,666	—	—	—	—	—	—	—
1,992	13,857	—	—	—	—	—	—	—
1,686	12,234	—	—	—	—	—	—	—
1,807	12,140	1	50	—	—	—	—	—
1,687	12,955	2	100	—	—	—	—	—
2,117	15,368	2	100	—	—	—	—	—
2,164	14,820	3	150	—	—	—	—	—

法第3条第2項被保険者

(全国編)

第8表(続) 保険給付費

法第3条第2項被保険者(被扶養者分)

年度別 月別	被 扶							
	診							
	計				入 院			
	件数	日数	給付費	医療費	件数	日数	給付費	
		千円	千円			千円		
平成13年度	68,820	181,166	1,136,677	1,496,742	1,682	26,550	457,960	
平成14年度	60,065	151,535	932,838	1,228,579	1,245	19,947	385,064	
平成15年度	55,021	135,219	832,048	1,120,955	1,223	17,996	350,333	
平成16年度	52,209	124,095	773,191	1,044,434	1,114	16,605	309,819	
平成17年度	49,043	114,210	730,134	988,856	1,019	15,644	293,066	
平成18年度	45,685	100,394	643,132	871,761	869	12,741	252,499	
平成19年度	36,100	74,258	471,452	630,996	557	7,436	171,122	
平成20年度	32,921	66,778	469,594	610,160	516	7,114	195,879	
平成21年度	31,039	59,112	409,785	532,218	417	4,445	144,627	
平成22年度	30,437	58,678	446,360	570,521	411	4,875	173,772	
平成22年4月	2,522	5,050	36,687	47,649	42	415	14,306	
5月	2,456	4,699	36,353	46,301	33	449	15,198	
6月	2,599	5,156	41,029	51,426	28	429	17,685	
7月	2,554	5,137	38,174	48,317	37	486	15,599	
8月	2,268	4,336	34,848	44,807	36	398	13,453	
9月	2,313	4,460	34,266	43,997	37	390	12,839	
10月	2,514	4,913	36,571	46,547	35	387	13,957	
11月	2,612	5,107	37,778	48,179	31	386	14,458	
12月	2,663	5,179	35,257	45,451	29	312	11,792	
平成23年1月	2,556	4,539	37,678	47,603	29	348	14,951	
2月	2,569	4,693	38,196	48,752	37	409	15,630	
3月	2,811	5,409	39,525	51,492	37	466	13,902	
平成23年度	29,118	53,144	407,407	522,780	399	4,200	162,679	
平成23年4月	2,522	4,799	31,549	41,337	32	343	9,101	
5月	2,322	4,255	33,482	43,223	30	336	14,056	
6月	2,473	4,571	39,011	48,567	37	317	18,947	
7月	2,318	4,214	32,112	41,081	32	339	15,123	
8月	2,221	4,117	32,437	41,555	41	476	15,296	
9月	2,237	4,063	33,990	42,562	31	373	15,894	
10月	2,438	4,503	32,593	41,871	33	407	12,516	
11月	2,486	4,595	32,708	42,480	32	325	9,604	
12月	2,500	4,534	30,663	40,822	31	241	8,284	
平成24年1月	2,413	4,105	30,417	39,802	29	288	10,498	
2月	2,505	4,425	29,718	39,621	30	293	8,129	
3月	2,683	4,963	48,726	59,859	41	462	25,231	

法第3条第2項被保険者

(全国編)

・医療費の状況

養 者 分								
療 費								
	入 院 外				歯 科			
医 療 費	件 数	日 数	給 付 費	医 療 費	件 数	日 数	給 付 費	医 療 費
千円			千円	千円			千円	千円
558,340	56,471	125,446	555,723	762,879	10,667	29,170	122,994	175,524
464,787	49,196	106,216	442,263	613,416	9,624	25,372	105,512	150,376
454,005	44,958	94,423	387,837	532,967	8,840	22,800	93,878	133,983
407,593	42,372	85,270	372,110	506,619	8,723	22,220	91,261	130,222
386,561	39,951	78,194	353,527	483,034	8,073	20,372	83,541	119,261
333,904	37,037	69,188	316,814	432,537	7,779	18,465	73,819	105,320
215,741	29,134	52,381	240,955	330,609	6,409	14,441	59,375	84,646
235,260	26,555	46,550	220,015	298,719	5,850	13,114	53,700	76,181
171,934	25,094	42,610	216,501	291,463	5,528	12,057	48,657	68,821
201,960	24,593	42,477	224,898	301,171	5,433	11,326	47,691	67,391
17,486	2,009	3,626	18,378	24,490	471	1,009	4,002	5,672
17,679	1,945	3,267	17,121	22,921	478	983	4,034	5,701
19,746	2,080	3,630	19,148	25,758	491	1,097	4,195	5,922
17,714	2,039	3,645	18,294	24,535	478	1,006	4,281	6,069
15,774	1,816	3,057	17,554	23,599	416	881	3,841	5,435
14,967	1,874	3,250	17,645	23,704	402	820	3,782	5,326
16,034	2,027	3,620	18,827	25,151	452	906	3,786	5,362
16,731	2,113	3,718	19,117	25,514	468	1,003	4,202	5,934
13,642	2,155	3,845	19,197	25,789	479	1,022	4,268	6,020
17,135	2,112	3,347	19,158	25,422	415	844	3,568	5,046
18,246	2,102	3,458	18,676	25,023	430	826	3,889	5,483
16,806	2,321	4,014	21,782	29,265	453	929	3,841	5,421
188,420	23,499	38,247	198,570	269,154	5,220	10,697	46,158	65,206
10,898	2,035	3,436	18,083	24,272	455	1,020	4,365	6,167
16,676	1,880	3,083	15,932	21,593	412	836	3,494	4,954
21,160	1,994	3,358	16,478	22,362	442	896	3,585	5,045
17,184	1,869	2,994	13,311	18,708	417	881	3,678	5,189
17,922	1,783	2,835	13,488	18,526	397	806	3,653	5,107
17,843	1,801	2,865	14,458	19,555	405	825	3,637	5,164
14,558	1,963	3,211	16,481	22,224	442	885	3,596	5,088
11,421	2,001	3,306	19,104	25,412	453	964	4,001	5,647
10,307	1,982	3,322	17,968	24,270	487	971	4,411	6,246
12,464	1,945	2,982	16,218	22,104	439	835	3,700	5,234
10,041	2,065	3,322	17,865	24,305	410	810	3,724	5,275
27,945	2,181	3,533	19,183	25,824	461	968	4,313	6,090

法第3条第2項被保険者

(全国編)

第8表(続) 保険給付費

法第3条第2項被保険者(被扶養者分)

年度別 月別	被				扶			
	薬		支		給		給	
	件数	処方箋枚数	給付費	医療費	入院時食事療養費・生活療養費 (標準負担額差額支給を除く)	回数	給付費	医療費
		千円	千円			千円	千円	
平成13年度	22,270	36,988	112,823	173,551	1,539	23,993	33,311	51,762
平成14年度	20,945	33,736	105,605	161,529	1,157	17,992	25,538	39,343
平成15年度	20,017	31,533	115,684	164,011	1,130	16,261	22,981	35,457
平成16年度	19,841	30,398	114,421	161,714	1,037	14,951	21,222	32,664
平成17年度	19,093	28,507	111,126	157,506	942	14,469	20,975	32,044
平成18年度	18,802	27,502	106,695	151,158	775	31,595	13,355	21,564
平成19年度	15,281	21,920	89,233	126,463	503	17,963	7,467	11,852
平成20年度	14,793	20,609	86,991	122,262	475	17,368	7,233	11,493
平成21年度	14,345	19,419	88,851	124,992	374	10,833	4,453	7,186
平成22年度	14,637	20,121	91,772	128,911	366	11,568	4,838	7,719
平成22年4月	1,189	1,680	7,371	10,323	37	1,016	412	668
5月	1,103	1,497	6,282	8,817	30	1,141	469	759
6月	1,199	1,631	7,115	10,019	25	1,064	450	714
7月	1,185	1,648	7,450	10,500	34	1,088	458	723
8月	1,021	1,358	6,682	9,420	29	859	365	583
9月	1,102	1,475	6,757	9,518	33	982	404	650
10月	1,219	1,748	8,398	11,825	31	837	333	541
11月	1,261	1,788	7,741	10,839	27	816	338	542
12月	1,335	1,890	8,681	12,158	27	796	344	539
平成23年1月	1,309	1,684	8,387	11,790	28	843	359	566
2月	1,254	1,698	7,837	10,988	31	915	389	611
3月	1,460	2,024	9,071	12,715	34	1,211	517	823
平成23年度	14,358	19,229	90,154	126,122	342	9,387	3,929	6,260
平成23年4月	1,263	1,777	8,368	11,750	29	852	354	567
5月	1,100	1,471	6,625	9,294	25	747	311	496
6月	1,169	1,566	6,923	9,704	30	626	253	411
7月	1,139	1,522	6,919	9,707	27	631	254	417
8月	1,063	1,393	6,666	9,349	39	1,103	470	732
9月	1,108	1,445	6,661	9,326	24	825	340	546
10月	1,243	1,645	7,356	10,273	28	801	353	540
11月	1,200	1,610	7,808	10,881	27	638	280	434
12月	1,230	1,696	8,164	11,368	27	548	228	368
平成24年1月	1,153	1,511	7,311	10,244	23	729	309	493
2月	1,290	1,704	8,100	11,281	28	737	306	493
3月	1,400	1,889	9,253	12,945	35	1,150	471	763

法第3条第2項被保険者

(全国編)

・医療費の状況

養 者 分									
家 族 訪 問 看 護 療 養 費				入 院 時 食 事 療 養 費 ・ 生 活 療 養 費 (標 準 負 担 額 差 額 支 給)			家 族 療 養 費		
件 数	日 数	給 付 費	医 療 費	件 数	回 数	給 付 費	件 数	給 付 費	医 療 費
		千円	千円			千円		千円	千円
13	98	633	905	1	42	5	1,919	14,596	20,852
27	202	1,245	1,779	2	667	183	1,719	13,116	18,737
12	46	313	448	5	428	91	1,652	12,451	17,787
—	—	—	—	5	185	42	1,694	13,321	19,029
—	—	—	—	10	123	22	1,708	13,280	18,971
7	24	158	226	8	392	21	1,871	13,809	19,390
5	11	108	154	1	131	7	1,620	12,009	16,831
—	—	—	—	5	160	16	1,354	10,182	14,459
26	260	1,632	2,332	—	—	—	1,562	12,203	16,939
8	48	327	467	—	—	—	1,712	12,643	17,564
1	9	57	81	—	—	—	131	959	1,338
1	7	45	64	—	—	—	116	817	1,116
1	9	57	81	—	—	—	163	1,166	1,637
2	13	81	116	—	—	—	144	1,151	1,572
—	—	—	—	—	—	—	152	1,159	1,629
—	—	—	—	—	—	—	147	1,146	1,602
1	4	33	48	—	—	—	144	1,138	1,587
1	3	26	37	—	—	—	152	1,204	1,691
1	3	29	41	—	—	—	156	1,011	1,422
—	—	—	—	—	—	—	127	945	1,291
—	—	—	—	—	—	—	124	826	1,148
—	—	—	—	—	—	—	156	1,120	1,530
14	25	209	298	—	—	—	1,724	13,315	18,370
—	—	—	—	—	—	—	124	904	1,258
—	—	—	—	—	—	—	164	1,212	1,693
2	3	27	39	—	—	—	145	1,317	1,765
1	1	11	15	—	—	—	143	1,246	1,700
1	1	11	15	—	—	—	145	1,120	1,551
1	1	11	15	—	—	—	145	1,075	1,497
1	1	11	15	—	—	—	145	1,010	1,427
1	1	11	15	—	—	—	128	887	1,238
2	3	26	37	—	—	—	162	1,305	1,776
2	5	38	54	—	—	—	147	1,147	1,597
2	5	38	54	—	—	—	147	1,139	1,566
1	4	27	38	—	—	—	129	953	1,301

法第3条第2項被保険者

(全国編)

第8表(続) 保険給付費

法第3条第2項被保険者(被扶養者分)

年度別 月別	被 扶							
	家 族 移 送 費			高 額				
				一 般 分				多 数
	件 数	給 付 費	医 療 費	入 院		そ の 他		入
件 数				給 付 費	件 数	給 付 費	件 数	
		千円	千円		千円		千円	
平成13年度	—	—	—	279	17,832	20	1,347	126
平成14年度	1	10	10	244	13,150	22	944	163
平成15年度	3	93	93	276	24,644	9	609	131
平成16年度	—	—	—	255	25,125	19	265	101
平成17年度	—	—	—	243	22,821	26	827	90
平成18年度	—	—	—	211	25,158	21	832	94
平成19年度	—	—	—	98	11,579	25	587	57
平成20年度	—	—	—	80	6,211	15	406	31
平成21年度	—	—	—	37	3,133	8	106	21
平成22年度	—	—	—	22	1,791	2	26	2
平成22年4月	—	—	—	1	108	—	—	—
5月	—	—	—	1	128	—	—	—
6月	—	—	—	4	583	—	—	—
7月	—	—	—	2	156	—	—	1
8月	—	—	—	2	110	—	—	1
9月	—	—	—	—	—	1	14	—
10月	—	—	—	—	—	—	—	—
11月	—	—	—	1	80	—	—	—
12月	—	—	—	2	116	—	—	—
平成23年1月	—	—	—	3	107	—	—	—
2月	—	—	—	2	197	1	12	—
3月	—	—	—	4	205	—	—	—
平成23年度	—	—	—	33	2,362	3	46	11
平成23年4月	—	—	—	2	55	—	—	2
5月	—	—	—	2	88	1	12	1
6月	—	—	—	1	23	—	—	—
7月	—	—	—	8	1,107	—	—	1
8月	—	—	—	2	70	—	—	2
9月	—	—	—	2	17	1	2	1
10月	—	—	—	1	131	1	32	1
11月	—	—	—	4	224	—	—	—
12月	—	—	—	3	67	—	—	—
平成24年1月	—	—	—	2	131	—	—	3
2月	—	—	—	3	351	—	—	—
3月	—	—	—	3	98	—	—	—

法第3条第2項被保険者

(全国編)

・医療費の状況

養 者			分					
療 養 費			特 別 療 養 費			特 別 療 養 費		
該 院	当 担 負 担 軽 減 分	の 他	特 別 療 養 費			特 別 療 養 費		
給 付 費	件 数	給 付 費	件 数	給 付 費	件 数	給 付 費	医 療 費	
千円		千円		千円		千円	千円	
6,778	6	268	—	—	746	6,619	9,680	
6,636	15	662	—	—	878	8,728	12,082	
9,943	13	665	3	364	797	6,821	9,661	
9,199	13	912	1	67	1,044	15,275	20,046	
9,485	6	307	2	76	892	7,453	10,562	
8,315	23	677	—	—	951	7,872	11,148	
4,840	15	740	—	—	1,006	10,234	14,219	
2,514	12	531	—	—	1,020	11,336	14,736	
2,168	18	693	—	—	1,059	9,937	13,482	
73	17	539	—	—	1,253	14,651	18,436	
—	—	—	—	—	122	935	1,316	
—	1	37	—	—	128	4,865	5,318	
—	4	66	—	—	83	381	521	
6	—	—	—	—	64	218	289	
67	1	71	—	—	100	1,714	2,175	
—	1	6	—	—	128	1,177	1,511	
—	2	82	—	—	115	1,707	2,388	
—	2	124	—	—	119	935	1,225	
—	2	79	—	—	119	765	1,030	
—	2	45	—	—	99	548	750	
—	—	—	—	—	67	632	866	
—	2	29	—	—	109	776	1,047	
369	29	1,297	—	—	1,344	13,745	17,858	
86	3	41	—	—	169	1,595	1,925	
2	—	—	—	—	130	1,188	1,506	
—	—	—	—	—	111	1,098	1,384	
38	4	86	—	—	100	1,126	1,385	
74	1	27	—	—	114	1,280	1,620	
42	5	141	—	—	87	569	782	
3	2	221	—	—	91	1,065	1,466	
—	4	196	—	—	116	1,056	1,434	
—	3	123	—	—	99	1,633	2,011	
125	3	189	—	—	118	855	1,194	
—	2	175	—	—	99	929	1,304	
—	2	98	—	—	110	1,350	1,850	

法第3条第2項被保険者

(全国編)

第8表(続) 保険給付費

法第3条第2項被保険者(被扶養者分)

法第3

年度別 月別	被扶養者分						(
	その他の現金給付						
	計		家族埋葬料		家族出産育児一時金		
	件数	給付費	件数	給付費	件数	給付費	
	千円	千円	千円	千円	千円		
平成13年度	197	36,300	114	11,400	83	24,900	・
平成14年度	136	26,000	74	7,400	62	18,600	1,472
平成15年度	151	31,900	67	6,700	84	25,200	3,116
平成16年度	161	31,300	85	8,500	76	22,800	3,183
平成17年度	128	26,400	60	6,000	68	20,400	3,082
平成18年度	120	24,400	59	4,700	61	19,700	2,942
平成19年度	119	25,950	53	2,850	66	23,100	2,280
平成20年度	74	19,450	22	1,100	52	18,350	4,748
平成21年度	60	20,760	8	400	52	20,360	4,191
平成22年度	75	25,939	10	500	65	25,439	4,402
平成22年4月	8	2,940	—	—	8	2,940	348
5月	2	810	—	—	2	810	343
6月	10	2,720	4	200	6	2,520	350
7月	5	2,100	—	—	5	2,100	348
8月	4	1,680	—	—	4	1,680	290
9月	4	1,350	—	—	4	1,350	313
10月	8	2,939	—	—	8	2,939	336
11月	10	3,500	1	50	9	3,450	429
12月	6	2,150	1	50	5	2,100	413
平成23年1月	7	2,240	1	50	6	2,190	383
2月	4	1,310	1	50	3	1,260	409
3月	7	2,200	2	100	5	2,100	440
平成23年度	59	19,900	12	600	46	19,290	4,931
平成23年4月	5	2,100	—	—	5	2,100	404
5月	4	1,680	—	—	4	1,680	354
6月	4	940	2	100	2	840	432
7月	6	1,340	2	100	3	1,230	412
8月	10	3,460	2	100	8	3,360	338
9月	2	840	—	—	2	840	389
10月	4	1,310	1	50	3	1,260	413
11月	6	2,150	1	50	5	2,100	454
12月	2	840	—	—	2	840	438
平成24年1月	5	1,730	1	50	4	1,680	413
2月	3	1,260	—	—	3	1,260	423
3月	8	2,250	3	150	5	2,100	461

法第3条第2項被保険者

(全国編)

・医療費の状況

条第2項被保険者（被扶養者分（義務教育就学前））（再掲）

再 掲) 義 務 教 育 就 学 前						
診 療			入 院			
日 数	給 付 費	医 療 費	件 数	日 数	給 付 費	医 療 費
	千円	千円			千円	千円
3,506	27,480	32,429	46	454	15,784	17,808
6,903	59,336	69,570	103	934	36,615	41,168
6,992	58,416	69,316	104	978	31,684	35,901
6,419	42,166	51,397	82	675	19,433	22,981
6,234	44,518	54,515	84	792	20,620	24,643
4,445	28,548	34,743	60	428	12,465	14,640
8,359	59,368	69,763	65	364	27,631	30,091
7,490	38,826	47,997	42	264	8,831	10,503
7,927	58,563	69,342	52	444	26,733	29,554
673	4,842	5,638	6	25	2,402	2,588
667	8,323	9,142	3	59	5,976	6,209
680	4,838	5,767	2	47	2,332	2,635
633	4,755	5,625	6	61	2,385	2,663
449	2,778	3,473	6	30	1,002	1,253
497	2,719	3,399	4	12	500	625
604	4,161	4,967	5	33	1,761	1,968
860	7,939	9,058	5	80	4,916	5,280
785	4,836	5,705	2	21	1,747	1,845
619	3,534	4,418	3	14	615	768
717	5,228	6,386	7	42	1,913	2,243
743	4,611	5,764	3	20	1,183	1,478
8,503	56,987	68,812	56	333	21,505	24,473
707	4,269	5,336	4	31	1,027	1,284
621	3,271	4,089	4	17	796	995
780	3,741	4,677	4	33	801	1,002
739	4,174	5,189	5	36	1,251	1,539
546	2,960	3,685	5	25	891	1,094
636	3,868	4,705	3	17	1,101	1,252
675	2,866	3,582	1	7	236	295
824	4,725	5,828	6	35	1,191	1,411
775	4,903	6,038	7	31	1,573	1,878
671	4,762	5,903	7	32	1,665	2,035
721	4,079	5,050	4	20	1,248	1,513
808	13,369	14,729	6	49	9,726	10,178

第8表(続) 保険給付費

法第3条第2項被保険者(被扶養者分(義務教育就学前)) (再掲)

年度別 月別	(再掲) 義								
	診 療 費				歯 科				
	入 院		外		件 数		日 数		
	件 数	日 数	給 付 費	医 療 費	件 数	日 数	給 付 費	医 療 費	
		千円		千円		千円		千円	
平成13年度
平成14年度	1,381	2,988	11,445	14,306	45	64	251	314	
平成15年度	2,930	5,838	22,253	27,816	83	131	468	585	
平成16年度	2,949	5,829	26,031	32,539	130	185	701	876	
平成17年度	2,903	5,609	22,265	27,831	97	135	468	585	
平成18年度	2,732	5,245	23,171	28,964	126	197	726	908	
平成19年度	2,149	3,917	15,702	19,627	71	100	381	476	
平成20年度	4,211	7,230	28,749	35,937	472	765	2,988	3,735	
平成21年度	3,699	6,393	26,139	32,674	450	833	3,856	4,821	
平成22年度	3,864	6,632	27,691	34,614	486	851	4,140	5,175	
平成22年4月	308	595	2,186	2,733	34	53	253	317	
5月	299	538	2,000	2,501	41	70	346	432	
6月	303	545	2,104	2,630	45	88	402	503	
7月	303	513	2,108	2,635	39	59	262	327	
8月	249	355	1,479	1,849	35	64	297	371	
9月	264	420	1,791	2,239	45	65	428	535	
10月	299	522	2,135	2,669	32	49	264	330	
11月	378	696	2,634	3,293	46	84	389	486	
12月	368	670	2,661	3,326	43	94	427	534	
平成23年1月	345	536	2,628	3,285	35	69	292	365	
2月	358	603	2,907	3,633	44	72	408	510	
3月	390	639	3,057	3,821	47	84	371	464	
平成23年度	4,415	7,389	31,777	39,707	460	781	3,705	4,631	
平成23年4月	365	607	2,853	3,566	35	69	389	486	
5月	323	554	2,263	2,829	27	50	213	266	
6月	380	662	2,508	3,135	48	85	431	539	
7月	368	636	2,557	3,194	39	67	365	456	
8月	300	468	1,849	2,317	33	53	220	275	
9月	353	570	2,588	3,229	33	49	179	224	
10月	375	604	2,359	2,948	37	64	272	340	
11月	405	716	3,152	3,940	43	73	381	477	
12月	389	682	3,015	3,766	42	62	315	394	
平成24年1月	367	579	2,807	3,505	39	60	290	363	
2月	382	645	2,580	3,224	37	56	250	313	
3月	408	666	3,245	4,053	47	93	399	498	

法第3条第2項被保険者

(全国編)

・医療費の状況

務 教 育 就 学 前				入 院 時 食 事 療 養 費 (標 準 負 担 額 差 額 支 給 を 除 く)			
薬 劑 支 給							
件 数	処方箋枚数	給 付 費	医 療 費	件 数	回 数	給 付 費	医 療 費
		千円	千円			千円	千円
663	1,367	2,819	3,524	35	300	393	627
1,414	2,614	5,365	6,706	80	654	848	1,348
1,423	2,485	4,826	6,032	78	659	873	1,387
1,489	2,620	5,483	6,854	65	590	795	1,255
1,453	2,648	5,555	6,943	59	1,324	609	1,013
1,342	2,266	4,902	6,128	40	919	344	583
2,642	4,215	10,516	13,145	50	492	183	311
2,425	3,670	9,882	12,352	31	453	171	288
2,574	3,910	10,350	12,938	38	881	333	562
215	360	947	1,183	3	33	10	19
192	295	763	954	2	126	48	81
191	286	668	836	2	135	51	86
186	275	675	844	6	170	63	108
146	192	466	583	4	53	21	35
173	242	664	830	2	21	8	14
208	337	859	1,074	3	79	30	51
254	415	1,110	1,388	2	63	24	40
267	426	1,204	1,504	2	54	20	34
237	322	887	1,109	3	30	12	19
236	364	1,016	1,271	6	66	25	42
269	396	1,090	1,362	3	51	20	33
2,896	4,313	11,595	14,479	46	580	230	381
230	367	986	1,233	4	56	22	36
204	314	806	1,007	3	33	13	22
241	359	894	1,118	4	56	20	35
221	331	853	1,065	4	38	15	25
192	262	655	810	5	63	25	41
231	330	880	1,100	3	32	12	21
255	364	961	1,201	1	10	4	6
265	399	1,047	1,308	4	29	11	19
281	456	1,296	1,618	4	49	20	32
223	312	893	1,115	6	68	27	45
270	414	1,154	1,442	4	42	16	27
283	405	1,170	1,462	4	104	45	72

第8表(続) 保険給付費

法第3条第2項被保険者(被扶養者分(義務教育就学前))(再掲)

年度別 月別	(再掲) 義務教育就学前						
	家族訪問看護療養費				特別療養費		
	件数	日数	給付費	医療費	件数	給付費	医療費
			千円	千円		千円	千円
平成13年度
平成14年度	—	—	—	—	54	358	447
平成15年度	—	—	—	—	81	485	606
平成16年度	—	—	—	—	136	773	966
平成17年度	—	—	—	—	85	550	687
平成18年度	—	—	—	—	86	655	827
平成19年度	—	—	—	—	173	1,212	1,515
平成20年度	—	—	—	—	184	3,148	3,614
平成21年度	—	—	—	—	249	1,851	2,304
平成22年度	—	—	—	—	436	2,380	2,975
平成22年4月	—	—	—	—	22	117	147
5月	—	—	—	—	34	132	166
6月	—	—	—	—	22	124	155
7月	—	—	—	—	24	121	151
8月	—	—	—	—	21	137	171
9月	—	—	—	—	33	155	194
10月	—	—	—	—	42	222	277
11月	—	—	—	—	64	295	368
12月	—	—	—	—	62	353	442
平成23年1月	—	—	—	—	36	178	222
2月	—	—	—	—	23	202	253
3月	—	—	—	—	53	343	429
平成23年度	—	—	—	—	354	2,930	3,668
平成23年4月	—	—	—	—	51	258	322
5月	—	—	—	—	31	232	291
6月	—	—	—	—	30	290	362
7月	—	—	—	—	34	265	331
8月	—	—	—	—	34	224	279
9月	—	—	—	—	33	175	219
10月	—	—	—	—	26	167	208
11月	—	—	—	—	25	436	547
12月	—	—	—	—	20	140	175
平成24年1月	—	—	—	—	26	152	190
2月	—	—	—	—	24	133	167
3月	—	—	—	—	20	459	577

法第3条第2項被保険者

(全国編)

・医療費の状況

法第3条第2項被保険者(高齢受給者分)

高 齢 受 給 者 分							
診 療 費				入 院 費			
計							
件 数	日 数	給 付 費	医 療 費	件 数	日 数	給 付 費	医 療 費
		千円	千円			千円	千円
.
469	1,350	12,877	13,825	13	145	7,159	7,476
2,808	7,948	60,812	66,013	46	635	25,420	26,693
5,290	14,935	99,814	108,945	69	870	32,976	34,684
6,950	18,872	134,724	147,213	98	1,321	45,065	47,598
7,851	21,703	175,715	191,462	153	2,091	72,856	77,191
8,100	21,780	187,324	203,278	159	2,563	83,701	88,237
7,353	18,580	142,374	166,079	143	1,736	62,232	67,019
7,036	16,972	139,069	161,162	133	1,887	64,274	68,643
6,320	15,308	133,187	152,980	126	1,822	68,795	73,064
599	1,571	9,816	11,701	7	134	2,664	2,901
566	1,315	10,954	12,610	9	136	5,547	5,881
573	1,490	11,867	13,728	11	150	5,422	5,772
571	1,365	9,421	11,182	9	107	3,459	3,774
505	1,252	11,039	12,524	8	151	6,270	6,576
492	1,162	6,776	8,158	6	94	1,999	2,211
486	1,191	9,652	11,255	13	179	4,988	5,455
508	1,227	14,593	16,225	13	203	9,722	10,151
507	1,153	8,463	9,929	10	154	3,776	4,099
481	1,118	15,646	17,176	10	153	10,737	11,053
514	1,201	16,010	17,904	19	219	10,766	11,423
518	1,263	8,951	10,589	11	142	3,445	3,767
5,963	14,289	129,281	148,733	117	1,665	64,444	68,627
485	1,209	9,387	10,991	10	155	4,344	4,712
486	1,184	9,337	10,894	8	153	4,282	4,615
501	1,188	7,909	9,490	8	86	2,287	2,567
487	1,115	8,258	9,712	7	58	3,216	3,446
495	1,182	8,144	9,704	7	73	2,198	2,415
487	1,188	9,602	11,178	9	124	3,848	4,135
482	1,204	11,673	13,349	12	187	6,692	7,154
520	1,204	12,606	14,355	13	162	7,458	7,967
506	1,210	14,113	15,834	11	161	8,583	9,023
469	1,122	14,940	16,519	11	195	10,072	10,499
503	1,228	13,435	15,068	11	174	7,688	8,002
542	1,255	9,877	11,639	10	137	3,776	4,092

第8表(続) 保険給付費

法第3条第2項被保険者(高齢受給者分)

年度別 月別	高 齢 受								
	診 療 費				歯 科				
	入 院		外		歯 科		科		
	件 数	日 数	給 付 費	医 療 費	件 数	日 数	給 付 費	医 療 費	
		千円		千円		千円		千円	
平成13年度
平成14年度	412	1,080	5,007	5,561	44	125	711	787	
平成15年度	2,438	6,357	30,224	33,578	324	956	5,168	5,742	
平成16年度	4,674	12,480	57,580	63,973	547	1,585	9,259	10,288	
平成17年度	6,064	15,407	77,455	86,055	788	2,144	12,204	13,560	
平成18年度	6,831	17,360	89,545	99,478	867	2,252	13,314	14,793	
平成19年度	7,016	16,640	87,400	97,091	925	2,577	16,223	17,949	
平成20年度	6,252	14,390	66,196	82,097	958	2,454	13,946	16,963	
平成21年度	5,977	12,839	62,721	77,681	926	2,246	12,073	14,838	
平成22年度	5,387	11,666	54,253	67,373	807	1,820	10,139	12,543	
平成22年4月	519	1,242	6,223	7,643	73	195	929	1,157	
5月	487	1,027	4,604	5,728	70	152	803	1,001	
6月	483	1,155	5,312	6,570	79	185	1,132	1,385	
7月	483	1,092	4,863	6,045	79	166	1,099	1,363	
8月	432	957	4,097	5,108	65	144	672	839	
9月	424	941	4,021	5,012	62	127	757	934	
10月	412	892	3,927	4,897	61	120	737	903	
11月	430	884	4,116	5,131	65	140	755	943	
12月	429	855	3,805	4,758	68	144	882	1,072	
平成23年1月	418	832	4,278	5,336	53	133	631	787	
2月	429	844	4,490	5,540	66	138	754	942	
3月	441	945	4,517	5,606	66	176	989	1,216	
平成23年度	5,014	10,674	53,025	65,608	832	1,950	11,812	14,498	
平成23年4月	402	875	4,058	5,056	73	179	985	1,223	
5月	410	863	4,055	5,042	68	168	1,000	1,238	
6月	419	946	4,665	5,747	74	156	957	1,176	
7月	417	907	4,233	5,260	63	150	810	1,006	
8月	421	953	4,711	5,794	67	156	1,235	1,496	
9月	415	915	4,786	5,862	63	149	969	1,181	
10月	400	844	3,896	4,865	70	173	1,084	1,330	
11月	433	861	4,263	5,297	74	181	884	1,091	
12月	414	860	4,229	5,249	81	189	1,301	1,563	
平成24年1月	395	782	4,031	5,001	63	145	836	1,019	
2月	424	899	4,928	6,050	68	155	819	1,016	
3月	464	969	5,169	6,387	68	149	931	1,160	

法第3条第2項被保険者

(全国編)

・医療費の状況

給 者 分				入 院 時 食 事 療 養 費 ・ 生 活 療 養 費 (標 準 負 担 額 差 額 支 給 を 除 く)			
薬 劑 支 給		給 付 費 医 療 費		件 数 回 数		給 付 費 医 療 費	
件 数	処 方 箋 枚 数	千 円	千 円	件 数	回 数	千 円	千 円
.
127	223	991	1,110	11	135	205	310
897	1,465	8,341	9,268	46	550	805	1,220
1,772	2,959	17,625	19,584	66	795	1,183	1,787
2,607	4,141	28,209	31,313	84	1,020	1,489	2,284
3,018	4,844	33,398	37,069	148	5,301	2,282	3,726
3,050	4,559	32,096	35,649	152	6,559	2,782	4,416
2,785	3,881	26,615	33,128	130	3,787	1,620	2,589
2,682	3,734	27,358	33,889	120	4,933	2,013	3,283
2,494	3,397	26,456	32,721	120	4,897	2,022	3,274
222	333	2,275	2,834	7	363	135	230
211	282	1,971	2,435	8	360	147	240
229	339	2,551	3,148	10	369	161	255
229	323	2,249	2,796	10	269	112	180
208	280	2,309	2,863	8	422	172	281
194	266	1,935	2,395	5	261	107	175
203	286	2,421	2,975	12	470	188	310
193	246	1,915	2,382	12	568	233	378
197	267	2,268	2,804	10	429	182	290
189	243	2,061	2,529	9	418	172	280
206	256	2,235	2,765	18	579	245	389
213	276	2,267	2,795	11	389	168	267
2,537	3,331	27,535	34,094	114	4,082	1,706	2,779
197	260	2,111	2,578	10	424	170	280
206	267	2,162	2,695	9	383	158	257
210	278	2,364	2,916	7	119	49	80
207	281	2,226	2,775	6	58	23	38
215	294	2,497	3,083	7	204	85	136
214	294	2,391	2,955	8	257	119	181
202	268	2,069	2,539	12	506	209	339
216	267	2,539	3,127	13	404	153	258
200	274	2,438	3,040	11	399	166	270
207	256	2,158	2,695	10	477	202	326
221	284	2,283	2,821	11	471	201	344
242	308	2,297	2,869	10	380	172	271

法第3条第2項被保険者

(全国編)

第8表(続) 保険給付費・医療費の状況

法第3条第2項被保険者(高齢受給者分)

年度別 月別	高 齢 受 給 者 分						
	訪 問 看 護 療 養 費				特 別 療 養 費		
	件 数	日 数	給 付 費	医 療 費	件 数	給 付 費	医 療 費
			千円	千円		千円	千円
平成13年度
平成14年度	—	—	—	—	—	—	—
平成15年度	—	—	—	—	39	384	426
平成16年度	—	—	—	—	24	275	305
平成17年度	—	—	—	—	45	458	509
平成18年度	—	—	—	—	33	539	603
平成19年度	1	1	15	16	75	942	1,047
平成20年度	—	—	—	—	145	1,834	2,269
平成21年度	—	—	—	—	79	880	1,099
平成22年度	—	—	—	—	128	1,393	1,720
平成22年4月	—	—	—	—	21	260	314
5月	—	—	—	—	22	159	199
6月	—	—	—	—	21	326	398
7月	—	—	—	—	7	64	80
8月	—	—	—	—	13	99	123
9月	—	—	—	—	9	91	113
10月	—	—	—	—	4	64	80
11月	—	—	—	—	6	87	109
12月	—	—	—	—	2	38	47
平成23年1月	—	—	—	—	6	94	117
2月	—	—	—	—	11	49	61
3月	—	—	—	—	6	63	79
平成23年度	—	—	—	—	109	871	1,089
平成23年4月	—	—	—	—	21	168	210
5月	—	—	—	—	18	162	203
6月	—	—	—	—	9	56	70
7月	—	—	—	—	14	87	109
8月	—	—	—	—	6	52	66
9月	—	—	—	—	2	9	12
10月	—	—	—	—	1	6	8
11月	—	—	—	—	6	68	85
12月	—	—	—	—	9	89	111
平成24年1月	—	—	—	—	7	49	61
2月	—	—	—	—	9	84	105
3月	—	—	—	—	7	41	51

法第3条第2項被保険者

(全国編)

第9表 特定疾病療養受療証交付数

法第3条第2項被保険者

年度別 月別	新規交付数			返納数			年度末(月末)現在有効受療証数		
	計	被保険者	被扶養者	計	被保険者	被扶養者	計	被保険者	被扶養者
平成13年度	17	8	9	30	20	10	88	48	40
平成14年度	4	3	1	21	14	7	71	37	34
平成15年度	7	6	1	32	20	12	46	23	23
平成16年度	7	4	3	5	2	3	48	25	23
平成17年度	11	7	4	11	9	2	48	23	25
平成18年度	39	20	19	35	16	19	52	27	25
平成19年度	5	5	—	9	6	3	48	26	22
平成20年度	14	10	4	195	8	187	1	1	—
平成21年度	5	3	2	—	—	—	6	4	2
平成22年度	6	5	1	1	1	—	11	8	3
平成22年4月	—	—	—	—	—	—	6	4	2
5月	—	—	—	—	—	—	6	4	2
6月	1	1	—	—	—	—	7	5	2
7月	—	—	—	—	—	—	7	5	2
8月	2	1	1	—	—	—	9	6	3
9月	1	1	—	—	—	—	10	7	3
10月	—	—	—	1	1	—	9	6	3
11月	—	—	—	—	—	—	9	6	3
12月	1	1	—	—	—	—	10	7	3
平成23年1月	—	—	—	—	—	—	10	7	3
2月	—	—	—	—	—	—	10	7	3
3月	1	1	—	—	—	—	11	8	3
平成23年度	2	1	1	—	—	—	13	9	4
平成23年4月	—	—	—	—	—	—	11	8	3
5月	—	—	—	—	—	—	11	8	3
6月	1	—	1	—	—	—	12	8	4
7月	—	—	—	—	—	—	12	8	4
8月	1	1	—	—	—	—	13	9	4
9月	—	—	—	—	—	—	13	9	4
10月	—	—	—	—	—	—	13	9	4
11月	—	—	—	—	—	—	13	9	4
12月	—	—	—	—	—	—	13	9	4
平成24年1月	—	—	—	—	—	—	13	9	4
2月	—	—	—	—	—	—	13	9	4
3月	—	—	—	—	—	—	13	9	4

注 平成20年10月以降については、協会成立後に交付した受療証のみを対象としている。

法第3条第2項被保険者

(全国編)

第10表 (1) 限度額適用・標準負担額減額認定証交付状況

法第3条第2項被保険者

年度別 月別	新規交付数			返納数			年度末(月末)現在 有効認定証数					
	計	被保険者	被扶養者	計	被保険者	被扶養者	計	被保険者	被扶養者	うち長期該当者		
	計	被保険者	被扶養者	計	被保険者	被扶養者	計	被保険者	被扶養者	計	被保険者	被扶養者
平成13年度	35	26	9	56	35	21	24	16	8	9	5	4
平成14年度	22	16	6	30	21	9	15	11	4	4	1	3
平成15年度	34	18	16	32	19	13	17	10	7	3	1	2
平成16年度	24	13	11	26	17	9	15	6	9	4	2	2
平成17年度	18	8	10	21	8	13	12	6	6	1	—	1
平成18年度	11	4	7	8	3	5	15	7	8	4	3	1
平成19年度	36	28	8	25	15	10	26	20	6	7	5	2
平成20年度	26	15	11	25	21	4	7	4	3	—	—	—
平成21年度	29	22	7	21	17	4	15	9	6	1	1	—
平成22年度	31	19	12	30	16	14	16	12	4	—	—	—
平成22年4月	1	—	1	1	1	—	15	8	7	1	1	—
5月	1	—	1	2	1	1	14	7	7	1	1	—
6月	3	2	1	—	—	—	17	9	8	1	1	—
7月	2	1	1	3	1	2	16	9	7	1	1	—
8月	3	3	—	14	7	7	5	5	—	—	—	—
9月	2	2	—	—	—	—	7	7	—	—	—	—
10月	—	—	—	—	—	—	7	7	—	—	—	—
11月	1	—	1	1	1	—	7	6	1	—	—	—
12月	3	1	2	1	—	1	9	7	2	—	—	—
平成23年1月	6	4	2	—	—	—	15	11	4	—	—	—
2月	—	—	—	8	5	3	7	6	1	—	—	—
3月	9	6	3	—	—	—	16	12	4	—	—	—
平成23年度	21	10	11	26	16	10	11	6	5	—	—	—
平成23年4月	1	1	—	1	1	—	16	12	4	—	—	—
5月	1	—	1	—	—	—	17	12	5	—	—	—
6月	2	1	1	1	—	1	18	13	5	—	—	—
7月	1	1	—	1	1	—	18	13	5	—	—	—
8月	9	5	4	15	10	5	12	8	4	—	—	—
9月	3	2	1	1	1	—	14	9	5	—	—	—
10月	—	—	—	2	2	—	12	7	5	—	—	—
11月	2	—	2	3	—	3	11	7	4	—	—	—
12月	2	—	2	—	—	—	13	7	6	—	—	—
平成24年1月	—	—	—	—	—	—	13	7	6	—	—	—
2月	—	—	—	2	1	1	11	6	5	—	—	—
3月	—	—	—	—	—	—	11	6	5	—	—	—

注1. 平成18年度以前は「標準負担額減額認定証」の交付状況を掲載している。

2. 平成20年10月以降については、協会成立後に交付した認定証のみを対象としている。

第10表 (2) 限度額適用認定証交付状況

法第3条第2項被保険者

年度別 月別	新規交付数			返納数			年度末(月末)現在 有効認定証数		
	計	被保険者	被扶養者	計	被保険者	被扶養者	計	被保険者	被扶養者
平成13年度	・	・	・	・	・	・	・	・	・
平成14年度	・	・	・	・	・	・	・	・	・
平成15年度	・	・	・	・	・	・	・	・	・
平成16年度	・	・	・	・	・	・	・	・	・
平成17年度	・	・	・	・	・	・	・	・	・
平成18年度	・	・	・	・	・	・	・	・	・
平成19年度	165	128	37	69	56	13	96	72	24
平成20年度	472	312	160	369	249	120	11	5	6
平成21年度	119	72	47	80	50	30	50	27	23
平成22年度	144	111	33	138	96	42	56	42	14
平成22年4月	8	5	3	11	5	6	47	27	20
5月	16	14	2	6	5	1	57	36	21
6月	20	17	3	10	4	6	67	49	18
7月	9	3	6	15	14	1	61	38	23
8月	7	6	1	13	7	6	55	37	18
9月	8	7	1	9	5	4	54	39	15
10月	15	12	3	7	5	2	62	46	16
11月	11	10	1	15	10	5	58	46	12
12月	17	13	4	3	2	1	72	57	15
平成23年1月	16	10	6	17	15	2	71	52	19
2月	4	3	1	19	13	6	56	42	14
3月	13	11	2	13	11	2	56	42	14
平成23年度	219	155	64	182	129	53	93	68	25
平成23年4月	11	9	2	12	10	2	55	41	14
5月	17	13	4	10	7	3	62	47	15
6月	22	15	7	9	6	3	75	56	19
7月	17	14	3	8	6	2	84	64	20
8月	14	6	8	9	8	1	89	62	27
9月	9	8	1	22	14	8	76	56	20
10月	15	8	7	10	7	3	81	57	24
11月	5	4	1	5	3	2	81	58	23
12月	25	20	5	29	18	11	77	60	17
平成24年1月	28	21	7	33	21	12	72	60	12
2月	32	19	13	15	13	2	89	66	23
3月	24	18	6	20	16	4	93	68	25

注 平成20年10月以降については、協会成立後に交付した認定証のみを対象としている。

法第3条第2項被保険者

(全国編)

都 道 府 県 編

全国健康保険協会管掌健康保険

注 事業所所在地による都道府県別の数値である。

目 次

第1表	適用状況	168
第2表	賞与支払状況	171
第3表	被保険者数・被扶養者数及び扶養率	172
第4表	被保険者数・被扶養者数年齢別内訳	173
第5表	保険料徴収状況	175
第6表	保険給付費・医療費の状況	176
第7表	保険給付費・医療費の諸率	216
第8表	療養費の内訳	234
第9表	特定疾病療養受療証交付数	240
第10表	限度額適用・標準負担額減額認定証、限度額適用認定証交付状況	
(1)	限度額適用・標準負担額減額認定証交付状況	241
(2)	限度額適用認定証交付状況	242

第1表 適用

協会管掌健康保険

都道府県別	事業所数			被		
	総数	任意適用 (再掲)	育児休業あり (再掲)	総数		
				計	育児休業 (再掲)	男子
総数	1,621,100	82,849	47,868	19,630,946	91,231	12,054,056
北海道	76,130	3,283	1,247	946,102	2,187	598,804
青森	14,610	729	535	238,451	889	135,973
岩手	15,691	1,124	563	230,956	1,013	135,251
宮城	27,974	836	838	365,625	1,661	227,561
秋田	13,794	1,099	377	193,887	674	112,766
山形	15,971	1,433	546	224,490	1,085	127,948
福島	27,330	1,511	795	347,563	1,664	205,717
茨城	24,247	990	928	343,166	1,731	207,511
栃木	20,726	784	705	277,852	1,327	167,996
群馬	24,423	798	786	309,507	1,416	196,009
埼玉県	53,849	1,692	1,418	585,742	2,438	376,319
千葉県	40,604	1,302	951	415,839	1,509	261,791
東京都	231,322	6,607	5,594	2,142,641	10,149	1,334,624
神奈川県	69,524	3,039	1,661	696,986	2,776	448,521
新潟県	33,563	2,311	1,196	456,547	2,500	278,036
富山県	16,466	1,139	766	232,462	1,424	139,849
石川県	17,751	938	774	242,633	1,409	144,861
福井県	13,948	846	613	170,548	1,149	96,889
山梨県	12,197	755	355	131,628	574	79,005
長野県	29,782	1,520	872	348,494	1,657	209,351
岐阜県	26,437	1,100	760	380,274	1,539	244,989
静岡県	48,111	2,265	1,357	545,889	2,380	328,153
愛知県	93,742	4,409	2,714	1,212,616	5,185	792,604
三重県	22,131	1,704	707	271,447	1,379	162,762
滋賀県	15,650	1,200	588	186,058	1,216	112,967
京都府	38,981	2,027	1,154	467,057	2,552	285,901
大阪府	135,875	7,480	3,497	1,619,821	6,691	1,050,758
兵庫県	60,550	3,546	1,773	760,792	3,631	465,684
奈良県	13,638	1,114	353	156,642	719	96,392
和歌山県	13,414	1,379	326	155,309	598	94,661
鳥取県	8,483	605	392	114,786	866	64,626
島根県	11,464	721	481	149,701	931	88,131
岡山県	30,745	963	1,061	395,732	2,175	235,827
広島県	43,323	1,823	1,293	559,528	2,646	348,116
山口県	18,813	1,138	522	240,255	954	142,831
徳島県	12,990	598	432	150,097	847	86,616
香川県	15,932	737	539	209,279	1,032	127,729
愛媛県	21,411	890	574	283,653	1,227	173,711
高知県	11,051	808	457	146,118	859	81,099
福岡県	72,938	6,761	2,460	963,028	4,724	579,153
佐賀県	10,954	1,031	520	160,652	999	90,265
長崎県	19,622	1,986	601	251,921	1,161	143,249
熊本県	22,621	1,370	951	328,085	1,917	181,722
大分県	17,200	831	540	227,903	1,087	134,916
宮崎県	14,972	1,167	597	215,177	1,163	119,873
鹿児島県	23,895	1,296	719	327,192	1,460	191,152
沖縄県	16,255	1,164	980	250,815	2,061	145,387

協会管掌健康保険

(都道府県編)

状 況

(年度末現在)

保 險 者 数						
女 子	強 制 適 用			任 意 適 用		
	計	男 子	女 子	計	男 子	女 子
7, 576, 890	19, 048, 714	11, 658, 091	7, 390, 623	228, 363	105, 226	123, 137
347, 298	895, 334	560, 861	334, 473	8, 974	3, 820	5, 154
102, 478	231, 144	131, 089	100, 055	1, 919	597	1, 322
95, 705	224, 051	130, 753	93, 298	2, 798	1, 192	1, 606
138, 064	355, 733	220, 452	135, 281	1, 841	711	1, 130
81, 121	186, 498	107, 764	78, 734	2, 628	1, 157	1, 471
96, 542	217, 761	124, 463	93, 298	4, 161	1, 340	2, 821
141, 846	339, 290	200, 643	138, 647	3, 443	1, 156	2, 287
135, 655	335, 124	201, 364	133, 760	3, 535	2, 147	1, 388
109, 856	272, 155	164, 284	107, 871	2, 547	1, 063	1, 484
113, 498	303, 176	191, 467	111, 709	1, 929	770	1, 159
209, 423	569, 821	364, 658	205, 163	6, 257	3, 015	3, 242
154, 048	404, 624	253, 647	150, 977	3, 517	1, 306	2, 211
808, 017	2, 106, 586	1, 315, 207	791, 379	25, 223	10, 823	14, 400
248, 465	677, 732	436, 021	241, 711	8, 679	3, 299	5, 380
178, 511	445, 398	270, 324	175, 074	5, 241	2, 630	2, 611
92, 613	224, 948	135, 285	89, 663	3, 447	1, 217	2, 230
97, 772	235, 362	140, 016	95, 346	2, 526	1, 054	1, 472
73, 659	166, 807	94, 426	72, 381	1, 764	752	1, 012
52, 623	127, 972	76, 745	51, 227	2, 170	1, 029	1, 141
139, 143	340, 681	204, 155	136, 526	3, 343	1, 383	1, 960
135, 285	371, 541	238, 325	133, 216	2, 815	1, 483	1, 332
217, 736	533, 751	320, 268	213, 483	5, 919	2, 616	3, 303
420, 012	1, 185, 223	773, 004	412, 219	10, 406	5, 072	5, 334
108, 685	261, 638	156, 334	105, 304	4, 617	2, 078	2, 539
73, 091	177, 899	106, 605	71, 294	3, 617	2, 433	1, 184
181, 156	451, 324	274, 624	176, 700	5, 272	2, 821	2, 451
569, 063	1, 571, 482	1, 016, 439	555, 043	18, 114	9, 607	8, 507
295, 108	734, 213	446, 511	287, 702	10, 353	5, 223	5, 130
60, 250	148, 664	90, 079	58, 585	2, 800	1, 843	957
60, 648	148, 085	89, 864	58, 221	3, 697	2, 015	1, 682
50, 160	111, 392	62, 472	48, 920	1, 338	524	814
61, 570	145, 807	85, 509	60, 298	1, 700	782	918
159, 905	384, 711	227, 943	156, 768	2, 348	919	1, 429
211, 412	543, 329	336, 831	206, 498	5, 373	2, 562	2, 811
97, 424	230, 418	135, 960	94, 458	2, 648	1, 190	1, 458
63, 481	145, 195	83, 497	61, 698	1, 459	523	936
81, 550	203, 829	124, 171	79, 658	2, 219	828	1, 391
109, 942	275, 312	167, 984	107, 328	2, 442	1, 043	1, 399
65, 019	140, 060	77, 526	62, 534	2, 668	1, 209	1, 459
383, 875	921, 288	552, 106	369, 182	19, 585	9, 465	10, 120
70, 387	153, 910	85, 776	68, 134	2, 792	1, 348	1, 444
108, 672	243, 397	137, 845	105, 552	4, 650	2, 259	2, 391
146, 363	317, 672	175, 154	142, 518	3, 388	1, 295	2, 093
92, 987	219, 371	128, 952	90, 419	2, 115	1, 006	1, 109
95, 304	207, 568	114, 936	92, 632	3, 135	1, 412	1, 723
136, 040	317, 778	184, 604	133, 174	3, 104	1, 490	1, 614
105, 428	243, 660	141, 148	102, 512	3, 847	1, 719	2, 128

協会管掌健康保険

(都道府県編)

第1表(続) 適用状況

協会管掌健康保険

(年度末現在)

都道府県別	被 保 険 者 数			年度平均被保 険者数(任意 継続を含む)	標 準 報 酬 月 額 の 平 均			
	任 意 継 続 適 用				平 均	男 子	女 子	
	計	男 子	女 子					
総 数	353,869	290,739	63,130	19,703,306	円 275,151	円 311,830	円 216,798	
北 海 道	青森	41,794	34,123	7,671	962,228	254,512	285,112	201,753
	岩手	5,388	4,287	1,101	239,815	225,966	257,979	183,489
	宮城	4,107	3,306	801	228,759	228,858	257,335	188,615
	秋田	8,051	6,398	1,653	361,773	251,036	281,008	201,636
	山形	4,761	3,845	916	194,596	227,543	257,810	185,470
山 福 茨 栃 群	福島	2,568	2,145	423	225,122	236,246	270,804	190,446
	茨城	4,830	3,918	912	348,188	246,582	279,740	198,492
	栃木	4,507	4,000	507	342,071	278,524	315,241	222,359
	群馬	3,150	2,649	501	278,019	272,957	310,293	215,863
	山馬	4,402	3,772	630	310,033	275,615	309,982	216,263
埼 千 東 神 奈 新	千葉	9,664	8,646	1,018	586,260	292,806	328,802	228,123
	東京	7,698	6,838	860	414,783	287,465	322,506	227,917
	京川	10,832	8,594	2,238	2,140,587	313,463	352,601	248,818
	新潟	10,575	9,201	1,374	698,376	308,443	344,371	243,587
	新潟	5,908	5,082	826	458,853	255,944	290,436	202,223
富 石 福 山 長	山梨	4,067	3,347	720	236,538	269,652	310,015	208,702
	山梨	4,745	3,791	954	247,295	265,528	304,013	208,508
	山梨	1,977	1,711	266	172,206	262,481	306,158	205,028
	山梨	1,486	1,231	255	132,131	273,902	312,717	215,627
	山梨	4,470	3,813	657	351,479	266,419	306,309	206,401
岐 静 愛 三 滋	岐阜	5,918	5,181	737	380,787	280,528	320,041	208,974
	静岡県	6,219	5,269	950	546,883	280,558	323,644	215,623
	愛知	16,987	14,528	2,459	1,218,275	297,810	335,423	226,829
	三重	5,192	4,350	842	271,791	276,895	318,860	214,050
	滋賀	4,542	3,929	613	186,884	280,354	320,178	218,803
京 大 兵 奈 和 歌	京都	10,461	8,456	2,005	471,003	286,105	321,232	230,668
	大阪	30,225	24,712	5,513	1,628,298	299,418	332,923	237,552
	兵庫	16,226	13,950	2,276	761,989	285,201	322,166	226,870
	奈良	5,178	4,470	708	157,061	276,403	308,183	225,558
	和歌山	3,527	2,782	745	154,468	266,119	302,004	210,109
鳥 島 岡 広 山	鳥取	2,056	1,630	426	115,101	235,413	267,295	194,337
	島根	2,194	1,840	354	153,518	241,174	273,898	194,334
	岡山	8,673	6,965	1,708	399,332	263,909	300,969	209,253
	広島	10,826	8,723	2,103	562,116	272,765	309,412	212,422
	山口	7,189	5,681	1,508	241,368	260,736	297,966	206,155
徳 香 愛 高 福	徳島	3,443	2,596	847	150,513	248,424	280,203	205,064
	香川	3,231	2,730	501	209,851	261,200	296,244	206,311
	愛媛	5,899	4,684	1,215	285,111	257,195	293,805	199,350
	高知	3,390	2,364	1,026	146,671	246,945	280,360	205,266
	福岡	22,155	17,582	4,573	969,841	263,805	299,159	210,465
佐 長 熊 大 宮	佐賀	3,950	3,141	809	161,659	240,364	277,885	192,248
	長崎	3,874	3,145	729	252,434	241,984	277,249	195,498
	熊本	7,025	5,273	1,752	328,219	241,848	277,250	197,893
	大分	6,417	4,958	1,459	228,827	245,240	278,496	196,988
	宮崎	4,474	3,525	949	215,199	234,391	270,232	189,312
鹿 児 島 沖 縄	鹿儿岛	6,310	5,058	1,252	327,407	241,023	274,365	194,175
	沖縄	3,308	2,520	788	249,590	226,381	253,904	188,426

協会管掌健康保険

(都道府県編)

第2表 賞与支払状況

協会管掌健康保険

(年度累計)

都道府県別	被 保 険 者 数				標準賞与額の平均		
	計	育児休業(再掲)	男 子	女 子	平 均	男 子	女 子
総 数	26,109,604	59,083	15,620,499	10,489,105	297,633	331,297	247,500
北 海 道	1,484,229	1,639	916,220	568,009	245,521	268,935	207,754
青 森	318,766	713	167,229	151,537	237,609	270,929	200,838
岩 手	301,367	783	167,157	134,210	234,257	251,230	213,117
宮 城	434,161	1,079	261,276	172,885	278,383	304,816	238,435
秋 田	250,818	644	138,101	112,717	228,609	241,148	213,246
山 形	306,862	996	168,261	138,601	240,239	265,818	209,187
福 島	436,234	1,230	245,154	191,080	258,430	287,218	221,494
茨 城	445,293	1,131	260,698	184,595	293,820	319,709	257,257
栃 木	352,027	924	206,053	145,974	296,016	326,002	253,688
群 馬	404,857	878	246,333	158,524	295,675	319,116	259,249
埼 千 東	739,208	1,227	453,836	285,372	290,806	318,270	247,128
奈 京	497,075	679	303,769	193,306	285,298	316,388	236,443
神 川	2,470,484	4,512	1,555,424	915,060	345,056	382,977	280,598
新 潟	893,197	1,374	554,283	338,914	314,612	340,546	272,197
	639,312	1,838	378,617	260,695	258,551	276,928	231,861
富 山	350,095	1,112	205,882	144,213	302,397	340,631	247,813
石 川	352,701	1,077	204,879	147,822	295,838	329,934	248,582
福 井	242,287	914	131,474	110,813	291,238	322,708	253,900
山 梨	177,081	372	98,778	78,303	278,654	310,976	237,880
長 野	473,655	907	272,870	200,785	283,580	321,172	232,492
岐 静	545,541	1,057	349,559	195,982	306,939	345,874	237,494
愛 知	731,510	1,234	424,270	307,240	294,783	329,758	246,486
三 重	1,670,364	2,860	1,105,470	564,894	344,398	383,824	267,244
滋 賀	365,403	927	216,450	148,953	312,901	348,203	261,601
	246,631	863	143,928	102,703	314,295	354,645	257,749
京 都	596,394	1,526	353,417	242,977	333,495	372,147	277,274
大 阪	2,022,263	3,920	1,295,527	726,736	337,890	373,601	274,229
兵 庫	1,038,277	2,297	610,897	427,380	325,050	366,508	265,791
奈 良	203,418	465	119,690	83,728	303,028	329,611	265,027
和 歌 山	204,558	319	120,646	83,912	285,236	315,634	241,530
鳥 取	159,977	671	86,328	73,649	243,939	266,458	217,544
島 根	222,734	825	128,280	94,454	273,713	301,682	235,728
岡 山	543,108	1,406	314,445	228,663	302,192	339,779	250,504
広 島	768,263	1,751	477,283	290,980	302,748	335,140	249,617
山 口	355,458	829	204,088	151,370	294,495	322,678	256,498
徳 島	192,189	573	104,942	87,247	300,304	348,392	242,463
香 川	283,643	682	171,314	112,329	288,787	321,336	239,147
愛 媛	406,198	904	239,383	166,815	291,933	332,789	233,305
高 知	197,275	622	101,503	95,772	275,442	305,171	243,934
福 岡	1,350,146	3,515	793,944	556,202	291,300	324,226	244,301
佐 賀	232,086	826	126,771	105,315	260,427	294,373	219,566
長 崎	371,366	1,079	197,831	173,535	259,273	285,177	229,743
熊 本	451,482	1,665	239,054	212,428	259,597	282,401	233,934
大 分	303,039	858	169,814	133,225	274,801	302,513	239,478
宮 崎	301,803	885	161,439	140,364	259,004	287,436	226,303
鹿 児 島	464,765	1,156	255,818	208,947	253,547	281,393	219,454
沖 縄	312,004	1,339	172,114	139,890	226,326	245,330	202,944

協会管掌健康保険

(都道府県編)

第3表 被保険者数・被扶養者数及び扶養率

協会管掌健康保険

(年度末現在)

都道府県別	被 保 険 者 数			被 扶 養 者 数			扶 養 率
	総 数	男 子	女 子	総 数	男 子	女 子	
総 数	19,630,946	12,054,056	7,576,890	15,245,895	5,141,983	10,103,912	0.777
北海道	946,102	598,804	347,298	755,480	233,270	522,210	0.799
青森	238,451	135,973	102,478	180,795	63,373	117,422	0.758
岩手	230,956	135,251	95,705	170,506	60,393	110,113	0.738
宮城	365,625	227,561	138,064	279,415	93,690	185,725	0.764
秋田	193,887	112,766	81,121	143,484	49,588	93,896	0.740
山形	224,490	127,948	96,542	157,342	57,924	99,418	0.701
福島	347,563	205,717	141,846	264,404	93,944	170,460	0.761
茨城	343,166	207,511	135,655	253,372	85,722	167,650	0.738
栃木	277,852	167,996	109,856	206,425	69,702	136,723	0.743
群馬	309,507	196,009	113,498	251,913	84,228	167,685	0.814
埼玉県	585,742	376,319	209,423	461,379	151,689	309,690	0.788
千葉県	415,839	261,791	154,048	307,997	100,602	207,395	0.741
東京都	2,142,641	1,334,624	808,017	1,430,235	456,549	973,686	0.668
神奈川県	696,986	448,521	248,465	519,536	168,037	351,499	0.745
新潟県	456,547	278,036	178,511	346,114	121,877	224,237	0.758
富山県	232,462	139,849	92,613	161,633	56,554	105,079	0.695
石川県	242,633	144,861	97,772	174,520	62,273	112,247	0.719
福井県	170,548	96,889	73,659	121,090	44,429	76,661	0.710
山梨県	131,628	79,005	52,623	104,783	36,605	68,178	0.796
長野県	348,494	209,351	139,143	268,619	93,972	174,647	0.771
岐阜県	380,274	244,989	135,285	322,643	107,592	215,051	0.848
静岡県	545,889	328,153	217,736	396,024	134,077	261,947	0.725
愛知県	1,212,616	792,604	420,012	984,681	321,450	663,231	0.812
三重県	271,447	162,762	108,685	209,602	70,481	139,121	0.772
滋賀県	186,058	112,967	73,091	150,554	51,252	99,302	0.809
京都府	467,057	285,901	181,156	372,902	125,376	247,526	0.798
大阪府	1,619,821	1,050,758	569,063	1,383,720	450,711	933,009	0.854
兵庫県	760,792	465,684	295,108	628,039	207,786	420,253	0.826
奈良県	156,642	96,392	60,250	142,885	47,530	95,355	0.912
和歌山県	155,309	94,661	60,648	134,259	45,517	88,742	0.864
鳥取県	114,786	64,626	50,160	82,402	30,771	51,631	0.718
島根県	149,701	88,131	61,570	109,403	40,274	69,129	0.731
岡山県	395,732	235,827	159,905	304,262	106,205	198,057	0.769
広島県	559,528	348,116	211,412	446,579	151,711	294,868	0.798
山口県	240,255	142,831	97,424	180,442	60,139	120,303	0.751
徳島県	150,097	86,616	63,481	111,648	40,380	71,268	0.744
香川県	209,279	127,729	81,550	160,536	55,900	104,636	0.767
愛媛県	283,653	173,711	109,942	233,835	79,997	153,838	0.824
高知県	146,118	81,099	65,019	106,122	40,230	65,892	0.726
福岡県	963,028	579,153	383,875	782,196	265,770	516,426	0.812
佐賀県	160,652	90,265	70,387	128,847	47,142	81,705	0.802
長門県	251,921	143,249	108,672	202,383	71,602	130,781	0.803
熊本市	328,085	181,722	146,363	253,020	91,937	161,083	0.771
大宮市	227,903	134,916	92,987	180,383	61,765	118,618	0.791
宮崎県	215,177	119,873	95,304	169,017	61,471	107,546	0.785
鹿児島県	327,192	191,152	136,040	266,780	94,851	171,929	0.815
沖縄県	250,815	145,387	105,428	243,689	95,645	148,044	0.972

協会管掌健康保険

(都道府県編)

第4表 被保険者数・被扶養者数年齢別内訳

協会管掌健康保険

(年度末現在)

都道府県別	被 保 険 者			
	総 数	年 齢 別 内 訳		
		70歳未満	高齢受給者 (一般)	高齢受給者 (一定以上所得者)
総 数	19,630,946	19,344,945	210,383	75,618
北海道	946,102	931,531	11,592	2,979
青森	238,451	236,176	1,673	602
岩手	230,956	228,404	1,897	655
宮城	365,625	361,142	3,394	1,089
秋田	193,887	191,741	1,649	497
山形	224,490	222,401	1,549	540
福島	347,563	343,541	3,089	933
茨城	343,166	338,810	3,009	1,347
栃木	277,852	274,044	2,826	982
群馬	309,507	304,800	3,479	1,228
埼玉県	585,742	575,924	6,828	2,990
千葉県	415,839	408,923	4,872	2,044
東京都	2,142,641	2,110,890	21,359	10,392
神奈川県	696,986	684,203	8,588	4,195
新潟県	456,547	451,174	3,933	1,440
富山県	232,462	229,205	2,465	792
石川県	242,633	239,323	2,559	751
福井県	170,548	167,990	2,007	551
山梨県	131,628	129,440	1,627	561
長野県	348,494	342,804	4,393	1,297
岐阜県	380,274	374,584	4,302	1,388
静岡県	545,889	536,409	7,026	2,454
愛知県	1,212,616	1,193,660	13,988	4,968
三重県	271,447	267,466	3,007	974
滋賀県	186,058	183,387	2,057	614
京都府	467,057	458,883	6,187	1,987
大阪府	1,619,821	1,592,732	19,448	7,641
兵庫県	760,792	749,596	8,012	3,184
奈良県	156,642	153,743	2,237	662
和歌山県	155,309	153,014	1,697	598
鳥取県	114,786	113,510	1,026	250
島根県	149,701	147,952	1,382	367
岡山県	395,732	389,724	4,732	1,276
広島県	559,528	551,430	6,080	2,018
山口県	240,255	236,250	3,057	948
徳島県	150,097	147,907	1,763	427
香川県	209,279	206,220	2,359	700
愛媛県	283,653	280,116	2,639	898
高知県	146,118	144,152	1,495	471
福岡県	963,028	950,448	9,462	3,118
佐賀県	160,652	158,734	1,504	414
長崎県	251,921	249,119	2,048	754
熊本県	328,085	324,513	2,697	875
大宮	227,903	224,650	2,573	680
宮崎県	215,177	212,729	1,846	602
鹿児島県	327,192	323,237	3,049	906
沖縄県	250,815	248,314	1,922	579

協会管掌健康保険

(都道府県編)

第4表(続) 被保険者数・被扶養者数年齢別内訳

協会管掌健康保険

(年度末現在)

都道府県別	被 扶 養 者				
	総 数	年 齢 別 内 訳			
		義務教育就学前	70歳未満 (義務教育就学前を除く)	高齢受給者(一般)	高齢受給者 (一定以上所得者)
総 数	15,245,895	2,703,343	12,239,768	292,569	10,215
北海道	755,480	114,625	628,420	11,907	528
青森	180,795	28,864	146,468	5,391	72
岩手	170,506	28,880	135,967	5,588	71
宮城	279,415	49,581	222,901	6,798	135
秋田	143,484	22,144	115,197	6,078	65
山形	157,342	28,006	123,810	5,455	71
福島	264,404	45,705	211,708	6,873	118
茨城	253,372	45,499	202,393	5,308	172
栃木	206,425	37,497	164,772	4,041	115
群馬	251,913	43,109	203,313	5,303	188
埼玉県	461,379	80,016	372,009	8,938	416
千葉県	307,997	53,386	247,981	6,364	266
東京都	1,430,235	250,335	1,154,936	23,495	1,469
神奈川県	519,536	91,295	419,436	8,228	577
新潟県	346,114	59,485	276,434	9,995	200
富山県	161,633	29,633	128,804	3,099	97
石川県	174,520	33,356	137,780	3,306	78
福井県	121,090	22,797	95,481	2,755	57
山梨県	104,783	17,955	84,132	2,627	69
長野県	268,619	48,508	214,600	5,347	164
岐阜県	322,643	56,722	259,014	6,759	148
静岡県	396,024	71,992	316,512	7,272	248
愛知県	984,681	179,451	788,556	16,121	553
三重県	209,602	37,328	167,753	4,411	110
滋賀県	150,554	27,678	119,862	2,952	62
京都府	372,902	66,379	299,421	6,835	267
大阪府	1,383,720	241,572	1,115,791	25,100	1,257
兵庫県	628,039	108,139	508,884	10,582	434
奈良県	142,885	24,148	115,344	3,298	95
和歌山県	134,259	22,161	109,270	2,744	84
鳥取県	82,402	15,126	65,486	1,746	44
島根県	109,403	20,510	86,194	2,646	53
岡山県	304,262	56,899	242,222	4,981	160
広島県	446,579	81,510	358,625	6,170	274
山口県	180,442	31,467	146,425	2,422	128
徳島県	111,648	20,000	88,768	2,839	41
香川県	160,536	29,017	128,597	2,840	82
愛媛県	233,835	41,947	187,763	3,994	131
高知県	106,122	19,124	84,705	2,236	57
福岡県	782,196	144,592	623,723	13,434	447
佐賀県	128,847	24,250	101,338	3,208	51
長崎県	202,383	36,193	162,057	4,017	116
熊本県	253,020	49,140	198,480	5,300	100
大宮	180,383	32,426	144,302	3,574	81
宮崎県	169,017	33,262	133,031	2,649	75
鹿児島県	266,780	51,330	212,292	3,064	94
沖縄県	243,689	50,304	188,811	4,479	95

協会管掌健康保険

(都道府県編)

第5表 保険料徴収状況

協会管掌健康保険

都道府県別	徴収決定済額				収納済額	不納欠損額	収納未済額	収納率
	計	前年度からの繰越額	本年度分					
			賞与保険料(再掲)					
	千円	千円	千円	千円	千円	千円	千円	%
総数	7,672,191,029	252,325,756	7,419,865,273	800,621,257	7,407,403,716	19,056,089	245,731,224	96.5
北海道	346,006,626	9,647,302	336,359,324	38,021,108	335,173,153	776,446	10,057,027	96.9
青森	77,170,093	3,184,387	73,985,706	7,851,555	74,767,228	93,844	2,309,021	96.9
岩手	74,304,427	3,387,527	70,916,900	7,260,760	71,888,200	79,430	2,336,797	96.7
宮城	130,718,964	8,919,591	121,799,373	12,303,093	124,054,868	179,193	6,484,903	94.9
秋田	60,830,336	448,566	60,381,770	5,956,885	60,392,195	34,988	403,154	99.3
山形	74,152,992	1,234,682	72,918,310	7,568,641	72,833,627	80,911	1,238,453	98.2
福島	122,447,885	7,217,233	115,230,652	11,492,356	116,999,678	225,035	5,223,173	95.6
茨城	135,210,997	6,241,437	128,969,559	13,336,688	131,354,569	256,589	3,599,838	97.1
栃木	106,833,322	3,426,469	103,406,853	10,694,401	103,250,658	299,779	3,282,885	96.6
群馬	118,482,298	1,612,400	116,869,898	12,242,945	116,690,811	172,991	1,618,495	98.5
埼玉県	240,632,299	9,856,845	230,775,454	22,076,375	230,353,035	890,685	9,388,578	95.7
千葉県	165,356,073	6,187,302	159,168,770	14,508,172	158,476,124	409,109	6,470,840	95.8
東京都	966,668,580	53,562,938	913,105,642	87,724,147	905,087,684	4,488,824	57,092,072	93.6
神奈川県	304,771,847	11,471,036	293,300,811	28,917,846	292,626,702	945,833	11,199,312	96.0
新潟県	162,539,227	1,978,580	160,560,647	16,948,698	160,439,365	159,625	1,940,237	98.7
富山県	89,995,357	1,461,235	88,534,123	10,915,280	88,467,212	146,185	1,381,961	98.3
石川県	92,606,705	1,648,168	90,958,537	10,715,193	90,924,114	126,727	1,555,863	98.2
福井県	63,971,251	1,019,221	62,952,030	7,288,119	62,858,984	71,334	1,040,933	98.3
山梨県	50,909,725	1,435,866	49,473,859	5,061,207	49,306,340	72,552	1,530,832	96.9
長野県	129,595,744	1,899,522	127,696,223	13,724,073	127,576,286	121,182	1,898,276	98.4
岐阜県	152,284,394	4,132,310	148,152,085	17,217,691	147,859,078	248,551	4,176,765	97.1
静岡県	216,370,833	6,436,654	209,934,179	22,110,227	209,494,703	573,800	6,302,329	96.8
愛知県	515,044,454	14,208,704	500,835,750	58,875,412	500,394,091	1,486,406	13,163,958	97.2
三重県	106,609,577	3,339,730	103,269,847	11,694,385	103,069,642	233,473	3,306,462	96.7
滋賀県	72,570,034	1,463,908	71,106,126	7,942,606	70,930,129	127,180	1,512,725	97.7
京都府	186,963,695	3,295,773	183,667,922	20,440,597	183,392,124	342,253	3,229,318	98.1
大阪府	692,498,274	25,810,931	666,687,343	70,514,560	664,509,632	2,090,875	25,897,767	96.0
兵庫県	307,186,258	8,101,057	299,085,201	34,793,808	298,579,310	620,255	7,986,693	97.2
奈良県	60,321,147	1,584,204	58,736,943	6,352,777	58,552,787	109,788	1,658,572	97.1
和歌山県	57,434,119	1,215,637	56,218,482	6,030,377	56,120,272	58,054	1,255,793	97.7
鳥取県	37,706,231	595,382	37,110,850	4,022,986	37,111,851	44,720	549,660	98.4
島根県	52,960,771	826,742	52,134,028	6,310,870	52,126,959	63,079	770,732	98.4
岡山県	149,593,823	4,386,761	145,207,062	16,985,992	144,854,763	251,500	4,487,560	96.8
広島県	220,397,368	8,889,359	211,508,009	24,066,387	210,899,109	543,322	8,954,937	95.7
山口県	89,104,232	1,680,565	87,423,668	10,867,184	87,272,931	133,443	1,697,858	97.9
徳島県	53,185,211	1,631,116	51,554,095	5,963,125	51,447,261	196,161	1,541,789	96.7
香川県	77,761,922	1,784,284	75,977,638	8,506,112	75,821,255	173,421	1,767,246	97.5
愛媛県	103,320,506	1,721,604	101,598,902	12,194,642	101,478,618	148,506	1,693,382	98.2
高知県	51,220,221	1,290,036	49,930,186	5,663,079	49,864,363	120,880	1,234,978	97.4
福岡県	362,667,123	9,599,082	353,068,040	40,833,582	352,092,588	1,015,567	9,558,968	97.1
佐賀県	55,284,209	1,419,049	53,865,160	6,301,322	53,727,482	85,535	1,471,192	97.2
長崎県	87,765,650	2,725,933	85,039,717	9,997,855	84,868,861	95,908	2,800,881	96.7
熊本県	111,701,325	2,709,456	108,991,869	12,152,748	108,750,221	177,558	2,773,546	97.4
大分県	79,492,569	2,454,441	77,038,129	8,616,825	76,828,961	221,259	2,442,349	96.6
宮崎県	71,089,378	1,573,525	69,515,854	8,091,015	69,367,280	93,707	1,628,392	97.6
鹿児島県	111,445,170	2,723,979	108,721,191	12,185,041	108,467,724	115,545	2,861,900	97.3
沖縄県	77,007,786	885,226	76,122,560	7,282,509	76,000,887	54,079	952,820	98.7

注1. 「徴収決定済額」及び「収納未済額」は翌年度への繰越額を含む。
 2. 「収納率」は「収納済額」を「徴収決定済額」で除したものである。
 3. 「前年度からの繰越額」は、年度末現在における額（年度当初の額から、繰越額についての当該年度中の決定取消額及び更正増減額を差し引いた額）を掲げた。
 4. 任意継続被保険者の保険料徴収状況は含まれていない。

第6表 保険給付費

協会管掌健康保険(加入者合計)

都道府県別	加		入		
	保 険 給 付 費 計		医 療 給 付 費 計		医 療 費 計
	件 数	給 付 費	件 数	給 付 費	医 療 費
		千円		千円	千円
総 数	392,005,436	4,674,531,064	390,525,012	4,291,419,202	5,561,450,239
北海道	18,773,197	250,906,019	18,710,379	236,348,401	304,195,417
青森	4,813,725	55,352,388	4,797,303	51,414,821	66,341,533
岩手	4,433,426	52,252,316	4,417,298	48,474,653	61,961,701
宮城	7,674,548	90,426,433	7,647,693	84,045,725	104,166,872
秋田	4,034,220	47,649,065	4,019,656	44,496,734	57,677,216
山形	4,475,742	49,453,759	4,460,132	45,635,045	59,292,348
福島	6,926,379	82,490,718	6,901,329	76,047,499	95,446,931
茨城	6,380,754	74,063,322	6,355,187	67,271,605	87,821,810
栃木	5,358,297	61,902,825	5,337,646	56,550,197	73,736,507
群馬	6,056,339	72,990,723	6,032,472	67,004,155	86,787,281
埼玉県	11,551,615	132,261,182	11,512,873	121,434,337	158,053,459
千葉県	7,910,920	93,101,421	7,881,335	85,311,974	110,985,835
東京都	41,997,006	464,813,482	41,848,289	423,032,894	554,099,820
神奈川県	14,370,278	161,430,170	14,321,062	148,165,867	193,453,935
新潟県	8,968,412	101,837,884	8,932,873	93,100,693	120,890,045
富山県	4,088,289	50,760,756	4,072,858	46,729,478	60,705,537
石川県	4,193,863	57,570,137	4,177,178	53,046,171	68,373,231
福井県	2,747,813	39,512,628	2,733,982	36,101,652	46,458,518
山梨県	2,713,877	30,587,763	2,705,686	28,327,558	36,978,512
長野県	6,377,992	76,216,966	6,351,670	69,594,095	90,058,743
岐阜県	7,983,015	92,317,161	7,954,696	85,164,671	110,813,053
静岡県	10,394,739	119,272,358	10,352,336	108,740,782	141,137,395
愛知県	24,626,820	281,978,670	24,535,916	257,337,641	336,258,778
三重県	5,324,653	61,684,874	5,303,846	56,248,703	73,133,137
滋賀県	3,560,847	43,946,134	3,545,465	39,897,618	51,512,106
京都府	8,720,475	112,355,840	8,683,879	102,509,754	132,832,931
大阪府	34,005,082	417,031,414	33,881,279	383,076,851	498,786,134
兵庫県	15,893,775	186,064,084	15,836,604	170,785,208	222,896,537
奈良県	3,204,824	40,818,050	3,192,435	37,456,555	48,390,922
和歌山県	3,114,742	38,297,626	3,102,708	35,329,702	45,898,777
鳥取県	2,086,946	25,972,665	2,077,741	23,748,645	30,580,119
島根県	2,925,951	36,033,104	2,913,832	33,184,140	42,739,618
岡山県	7,894,966	97,921,018	7,863,638	89,752,233	116,175,899
広島県	11,507,345	137,817,599	11,462,748	126,260,468	164,216,711
山口県	4,977,570	58,905,455	4,960,511	54,692,551	70,862,226
徳島県	3,010,196	37,190,114	2,999,606	34,318,961	44,414,063
香川県	4,262,680	52,691,028	4,248,389	48,779,500	63,087,362
愛媛県	5,425,176	68,568,976	5,401,956	62,936,631	81,357,662
高知県	2,711,298	34,860,000	2,699,845	32,051,909	41,349,088
福岡県	20,757,310	251,210,233	20,668,719	229,852,000	296,668,526
佐賀県	3,536,564	42,825,622	3,522,513	39,432,275	50,663,416
長門県	5,231,024	61,888,260	5,209,460	56,734,628	73,243,590
熊本県	6,641,480	80,191,266	6,615,293	73,433,811	94,650,880
大分県	4,529,358	56,973,787	4,513,435	52,858,681	68,086,684
宮崎県	4,285,155	50,652,547	4,266,202	46,185,504	59,517,637
鹿児島県	6,638,342	79,196,683	6,612,313	72,468,994	93,199,406
沖縄県	4,908,411	62,286,538	4,882,746	56,047,235	71,492,328

- 注1. 「保険給付費計」及び「医療給付費計」の件数には、「入院時食事療養費・生活療養費(標準負担額差額支給分を
 2. 「医療費計」の医療費は、社会保険診療報酬支払基金審査分(入院、入院外、歯科、薬剤支給、入院時食事療養費・
 3. 療養費の医療費は、給付費を加入者区分ごとの法定給付率で除した値である。
 4. 高齢受給者分の現金給付(入院時食事療養費・生活療養費(標準負担額差額支給)、療養費、移送費、高額療養費、

・医療費の状況

者		合 計			
その他の現金給付		診 療 費			
		計			
件 数	給 付 費	件 数	日 数	給 付 費	医 療 費
	千円			千円	千円
1,480,424	383,111,862	259,765,539	453,317,756	3,400,602,604	4,389,215,539
62,818	14,557,619	12,019,779	21,084,244	185,939,452	237,813,845
16,422	3,937,567	3,055,499	5,549,430	39,773,905	50,805,093
16,128	3,777,664	2,859,690	4,880,635	37,724,726	47,803,941
26,855	6,380,709	4,917,148	8,249,266	65,087,539	79,989,683
14,564	3,152,331	2,541,837	4,337,827	33,722,901	43,161,855
15,610	3,818,714	2,998,579	4,969,084	35,945,279	46,558,169
25,050	6,443,219	4,538,782	7,706,744	59,225,682	73,623,865
25,567	6,791,717	4,240,597	7,126,568	52,386,587	68,111,296
20,651	5,352,628	3,682,079	6,380,556	45,434,055	59,074,867
23,867	5,986,567	4,314,501	7,497,445	54,843,239	70,835,134
38,742	10,826,845	7,531,696	13,028,571	93,956,863	121,860,509
29,585	7,789,447	5,163,490	8,823,074	66,756,607	86,361,786
148,717	41,780,588	26,864,322	45,571,721	324,507,651	423,549,577
49,216	13,264,303	9,068,535	15,446,218	112,999,189	147,341,926
35,539	8,737,192	5,802,473	9,651,537	72,144,303	92,698,142
15,431	4,031,277	2,902,813	4,910,101	38,247,268	49,596,672
16,685	4,523,967	2,993,938	5,298,830	43,510,725	55,746,587
13,831	3,410,976	2,081,243	3,716,579	30,422,344	39,130,144
8,191	2,260,205	1,766,191	3,021,417	21,755,709	28,290,752
26,322	6,622,871	4,328,761	7,176,124	55,309,834	71,142,506
28,319	7,152,491	5,429,761	9,358,798	67,448,595	88,055,397
42,403	10,531,577	6,860,231	11,528,632	85,467,574	110,803,756
90,904	24,641,028	16,914,659	29,021,399	205,346,968	269,773,578
20,807	5,436,171	3,727,721	6,331,007	45,591,910	59,244,274
15,382	4,048,516	2,437,848	4,093,568	31,998,327	41,264,984
36,596	9,846,086	6,147,245	10,687,398	83,393,275	107,643,684
123,803	33,954,563	22,720,257	40,354,487	305,327,200	395,393,345
57,171	15,278,876	10,555,928	18,407,483	135,809,520	176,411,410
12,389	3,361,495	2,239,879	3,862,748	30,948,196	39,943,483
12,034	2,967,924	2,244,344	3,930,847	29,374,635	38,119,136
9,205	2,224,020	1,441,115	2,490,912	19,355,092	24,679,894
12,119	2,848,964	1,965,361	3,408,138	26,591,152	34,034,716
31,328	8,168,786	5,488,874	9,584,472	74,332,173	96,008,504
44,597	11,557,130	7,557,606	13,628,394	99,948,398	129,494,077
17,059	4,212,904	3,254,034	5,826,717	43,042,393	55,624,370
10,590	2,871,153	2,122,498	3,759,884	28,346,902	36,466,973
14,291	3,911,528	2,862,538	5,168,763	39,248,288	50,496,065
23,220	5,632,345	3,866,226	6,956,821	52,217,637	67,515,403
11,453	2,808,092	1,850,695	3,263,746	25,799,382	33,141,698
88,591	21,358,233	13,198,821	25,019,489	182,247,849	234,503,637
14,051	3,393,347	2,213,889	4,328,636	31,189,161	39,728,389
21,564	5,153,632	3,426,233	6,210,947	45,116,805	57,774,510
26,187	6,757,456	4,455,295	8,154,039	59,525,428	76,298,865
15,923	4,115,106	2,937,977	5,346,841	42,477,487	54,203,978
18,953	4,467,043	2,729,369	4,944,388	36,536,135	46,821,919
26,029	6,727,689	4,301,628	7,813,271	58,780,616	74,952,502
25,665	6,239,303	3,143,554	5,409,960	45,447,647	57,320,641

除く)」は含まれていない。
生活療養費(標準負担額差額支給を除く)、訪問看護療養費)、療養費、移送費に係るものである。

その他の現金給付)は、被保険者分及び被扶養者分の現金給付に含まれている。

第6表(続) 保険給付費

協会管掌健康保険(加入者合計)

都道府県別	加 入					
	診					
	入 院			入		
	件 数	日 数	給 付 費	医 療 費	件 数	日 数
総 数	3,435,710	36,085,603	1,309,643,167	1,530,104,451	207,581,038	319,339,428
北海道	205,892	2,190,204	82,335,256	95,279,261	9,675,571	14,087,731
青森	42,360	468,223	15,962,154	18,387,275	2,545,156	4,046,503
岩手	41,901	473,916	15,236,099	17,550,947	2,311,853	3,398,242
宮城	63,542	683,492	24,889,641	28,246,968	3,951,328	5,818,116
秋田	37,193	437,431	14,373,262	16,591,997	2,088,450	3,033,573
山形	38,506	411,180	13,842,361	16,238,267	2,408,267	3,552,628
福島	59,941	640,080	22,541,463	25,663,091	3,688,714	5,412,289
茨城	52,318	526,846	19,023,193	22,435,935	3,380,870	4,988,221
栃木	41,720	441,090	15,758,838	18,477,930	2,960,127	4,585,857
群馬	53,054	574,162	20,635,454	24,061,886	3,485,688	5,330,357
埼玉県	88,219	914,663	34,933,646	41,036,962	5,938,168	9,112,143
千葉県	62,763	637,593	24,538,955	28,740,680	4,060,611	6,119,872
東京都	299,144	2,927,242	117,091,768	138,368,493	21,160,471	31,875,733
神奈川県	104,930	1,040,397	41,815,329	49,936,241	7,206,414	10,894,045
新潟県	75,146	807,812	28,209,277	32,546,891	4,652,016	6,735,579
富山県	41,796	444,621	15,073,230	17,708,565	2,337,565	3,456,858
石川県	47,845	526,529	18,201,376	21,114,383	2,431,513	3,721,978
福井県	33,230	371,520	12,233,530	14,230,505	1,708,446	2,669,390
山梨県	22,584	243,283	8,203,261	9,743,128	1,427,394	2,132,736
長野県	56,859	591,063	22,097,445	25,652,848	3,475,906	5,021,533
岐阜県	66,242	665,711	23,917,201	28,491,361	4,244,492	6,670,974
静岡県	77,805	779,261	30,698,502	35,972,182	5,518,523	8,295,998
愛知県	193,773	1,885,328	69,983,580	83,556,001	13,276,635	20,815,863
三重県	44,723	476,666	16,475,434	19,254,346	2,968,280	4,536,388
滋賀県	32,110	335,378	12,776,828	14,963,321	1,922,108	2,847,750
京都府	80,092	822,305	32,549,271	37,715,053	4,874,814	7,564,426
大阪府	288,577	2,896,508	112,912,323	131,481,302	17,885,264	28,308,146
兵庫県	131,568	1,352,084	50,729,386	59,509,057	8,385,828	13,116,892
奈良県	30,094	311,611	11,829,456	13,752,475	1,772,678	2,705,230
和歌山県	26,596	288,851	10,224,550	11,903,954	1,828,820	2,850,070
鳥取県	21,261	235,644	8,191,914	9,410,076	1,151,282	1,733,516
島根県	29,049	325,410	11,320,789	13,161,131	1,613,123	2,457,678
岡山県	73,146	740,391	27,880,514	32,510,240	4,369,674	6,906,408
広島県	99,007	1,067,878	37,931,184	44,257,243	6,097,430	9,834,685
山口県	46,047	517,445	17,560,909	20,626,549	2,635,395	4,122,654
徳島県	28,629	310,955	10,527,879	12,178,967	1,713,129	2,686,321
香川県	41,076	450,658	15,662,556	18,171,772	2,318,661	3,717,686
愛媛県	56,485	610,918	20,315,246	23,852,071	3,116,023	4,960,208
高知県	27,736	322,711	10,625,557	12,371,839	1,497,989	2,286,258
福岡県	194,344	2,152,832	75,105,028	87,863,442	10,589,449	17,416,210
佐賀県	36,649	437,573	13,668,847	15,854,796	1,787,792	3,043,081
長崎県	53,671	606,552	19,120,143	22,198,800	2,737,414	4,325,344
熊本県	70,756	796,541	24,277,466	28,385,575	3,664,010	5,775,464
大宮	51,620	555,222	18,096,280	20,995,100	2,426,349	3,765,802
分岐	42,450	476,112	15,037,599	17,591,189	2,248,459	3,481,075
鹿嶋	69,446	772,875	25,196,012	29,150,116	3,501,562	5,415,880
沖縄	53,815	540,836	20,033,175	22,914,240	2,541,327	3,706,037

・医療費の状況

者		合 計			
療		費			
院 外		歯		科	
給 付 費	医 療 費	件 数	日 数	給 付 費	医 療 費
千円	千円			千円	千円
1,656,727,208	2,248,858,098	48,748,791	97,892,725	434,232,229	610,252,990
80,614,496	110,109,806	2,138,316	4,806,309	22,989,700	32,424,777
19,212,445	25,944,802	467,983	1,034,704	4,599,306	6,473,016
17,485,862	23,383,435	505,936	1,008,477	5,002,765	6,869,559
31,673,659	40,685,316	902,278	1,747,658	8,524,240	11,057,400
15,210,980	20,743,594	416,194	866,823	4,138,660	5,826,265
17,659,424	24,072,877	551,806	1,005,276	4,443,494	6,247,026
28,989,116	37,795,336	790,127	1,654,375	7,695,104	10,165,438
26,441,766	35,954,418	807,409	1,611,501	6,921,628	9,720,943
24,016,195	32,629,095	680,232	1,353,609	5,659,022	7,967,842
27,808,024	37,758,328	775,759	1,592,926	6,399,760	9,014,919
46,370,720	62,979,508	1,505,309	3,001,765	12,652,497	17,844,038
33,166,873	44,864,893	1,040,116	2,065,609	9,050,779	12,756,213
160,375,558	218,773,913	5,404,707	10,768,746	47,040,325	66,407,170
55,578,136	75,385,935	1,757,191	3,511,776	15,605,725	22,019,750
34,486,343	46,844,413	1,075,311	2,108,146	9,448,683	13,306,838
18,887,966	25,852,694	523,452	1,008,622	4,286,072	6,035,412
20,712,335	28,147,802	514,580	1,050,323	4,597,014	6,484,401
15,213,315	20,704,592	339,567	675,669	2,975,499	4,195,047
10,756,625	14,603,744	316,213	645,398	2,795,823	3,943,880
26,763,135	36,392,983	795,996	1,563,528	6,449,254	9,096,675
34,793,021	47,256,312	1,119,027	2,022,113	8,738,373	12,307,724
44,444,316	60,258,915	1,263,903	2,453,373	10,324,756	14,572,659
106,922,675	146,138,107	3,444,251	6,320,208	28,440,714	40,079,470
23,459,625	32,003,709	714,718	1,317,953	5,656,851	7,986,220
15,367,097	20,864,728	483,630	910,440	3,854,401	5,436,935
40,696,871	55,604,935	1,192,339	2,300,667	10,147,133	14,323,696
149,731,845	203,735,283	4,546,416	9,149,833	42,683,032	60,176,760
66,934,237	91,300,204	2,038,532	3,938,507	18,145,898	25,602,150
15,434,127	21,005,041	437,107	845,907	3,684,612	5,185,967
15,647,286	21,282,654	388,928	791,926	3,502,799	4,932,528
8,816,699	11,961,041	268,572	521,752	2,346,479	3,308,777
12,430,389	16,865,227	323,189	625,050	2,839,974	4,008,358
37,398,378	50,745,036	1,046,054	1,937,673	9,053,280	12,753,229
49,353,667	67,390,921	1,361,169	2,725,831	12,663,547	17,845,913
20,285,865	27,676,161	572,592	1,186,618	5,195,619	7,321,660
14,269,739	19,291,173	380,740	762,608	3,549,285	4,996,832
18,896,293	25,729,159	502,801	1,000,419	4,689,439	6,595,134
26,258,395	35,711,455	693,718	1,385,695	5,643,995	7,951,877
12,280,156	16,689,323	324,970	654,777	2,893,669	4,080,536
83,778,936	113,769,777	2,415,028	5,450,447	23,363,884	32,870,418
13,991,956	18,903,913	389,448	847,982	3,528,358	4,969,680
20,597,143	27,960,965	635,148	1,279,051	5,399,519	7,614,745
28,991,187	39,104,824	720,529	1,582,034	6,256,775	8,808,466
19,872,967	26,868,550	460,008	1,025,817	4,508,240	6,340,328
17,226,833	23,225,834	438,460	987,201	4,271,702	6,004,896
27,136,500	36,707,224	730,620	1,624,516	6,448,104	9,095,163
20,288,033	27,180,142	548,412	1,163,087	5,126,439	7,226,259

第6表(続) 保険給付費

協会管掌健康保険(加入者合計)

都道府県別	加 入				入院時食負 (標準負 件数)
	薬 劑		支 給		
	件数	処方箋枚数	給付費	医療費	
		千円			
総数	115,458,165	148,946,091	725,129,047	1,003,264,721	3,063,415
北海道	6,156,175	7,651,289	42,565,827	59,152,955	188,131
青森	1,634,940	2,186,999	10,143,209	14,055,941	38,186
岩手	1,443,899	1,806,474	9,336,484	12,738,440	38,239
宮城	2,443,605	3,136,483	16,100,150	21,065,751	57,289
秋田	1,385,383	1,737,409	9,495,278	13,123,074	33,761
山形	1,350,172	1,695,707	8,280,323	11,407,250	35,300
福島	2,161,092	2,759,609	14,646,260	19,425,960	53,521
茨城	1,953,964	2,447,896	12,838,243	17,718,612	46,365
栃群	1,472,155	1,920,880	9,092,774	12,607,996	36,844
群馬	1,518,199	1,972,194	9,728,060	13,512,349	48,242
埼玉県	3,522,023	4,486,359	22,503,728	31,197,957	78,176
千葉県	2,441,906	3,061,995	15,508,063	21,575,556	55,991
東京都	13,299,055	16,822,428	81,360,721	113,162,393	265,640
神奈川県	4,779,341	6,025,479	29,477,376	41,018,412	94,136
新潟県	2,936,664	3,702,196	18,356,975	25,439,283	67,607
富山県	970,865	1,207,855	6,425,288	8,942,452	36,922
石川県	1,022,731	1,291,396	7,714,048	10,724,763	41,659
福山	541,260	692,903	4,354,342	5,975,785	30,148
山梨	852,180	1,063,940	5,486,326	7,602,615	20,573
長野	1,791,663	2,171,389	11,748,493	16,322,062	51,823
岐阜	2,181,395	2,877,494	13,908,108	19,262,277	57,027
静岡県	3,160,682	4,002,219	19,404,675	26,980,844	68,921
愛知	6,644,118	8,799,962	40,887,185	56,776,572	170,262
滋賀	1,415,611	1,816,861	8,695,618	12,065,628	39,183
三重	985,231	1,237,198	6,444,921	8,920,293	28,941
京都	2,030,341	2,590,405	14,569,238	20,196,970	70,835
大阪	8,645,208	11,269,702	55,857,825	77,383,832	255,123
兵庫	4,608,324	5,990,286	28,514,020	39,651,262	116,964
奈良	778,900	994,371	4,869,508	6,768,032	26,696
和歌山	650,716	846,160	4,159,025	5,770,711	23,466
鳥取	608,671	799,444	3,842,829	5,324,763	18,702
島根	899,967	1,187,988	5,659,558	7,848,526	26,292
岡山	2,117,797	2,851,812	12,555,874	17,368,563	64,989
広島	3,583,395	4,766,336	22,206,396	30,788,460	87,096
山口	1,581,342	2,075,596	9,751,557	13,542,849	40,689
徳島	726,849	964,704	4,643,145	6,408,798	25,406
香川	1,186,097	1,551,126	7,775,707	10,717,155	37,258
愛媛	1,367,883	1,824,828	8,557,395	11,798,267	48,547
高知	762,676	973,320	5,129,174	7,111,168	24,986
福岡	6,582,090	9,011,299	37,820,585	52,343,825	174,510
佐賀	1,196,133	1,641,520	6,823,151	9,435,415	33,087
長門	1,585,245	2,067,600	9,572,134	13,218,246	48,003
熊本	1,990,416	2,650,734	11,549,959	15,928,726	64,091
大分	1,430,899	1,867,969	8,699,806	12,087,706	46,148
宮崎	1,401,604	1,814,241	8,001,451	11,046,942	38,454
鹿児島	2,079,601	2,668,685	11,108,096	15,421,795	62,733
沖縄	1,579,702	1,963,351	8,960,137	12,327,491	46,453

協会管掌健康保険

(都道府県編)

・医療費の状況

者			計			
事 療 養 費 ・ 生 活 療 養 費 担 額 差 額 支 給 を 除 く)			訪 問 看 護 療 養 費			
回 数	給 付 費	医 療 費	件 数	日 数	給 付 費	医 療 費
	千円	千円			千円	千円
83,765,459	34,026,679	55,611,870	94,569	617,105	4,704,642	6,486,779
5,088,358	2,067,219	3,383,213	3,910	24,262	184,434	257,136
1,090,807	439,848	720,986	751	5,322	39,717	55,606
1,141,084	480,992	760,109	729	4,490	33,788	46,948
1,586,076	706,268	1,050,427	1,671	10,752	82,763	110,804
1,041,783	422,985	692,697	630	3,561	26,632	37,219
958,430	389,397	638,380	821	5,266	41,060	57,317
1,485,995	645,208	984,050	1,195	6,762	50,540	70,375
1,201,808	480,222	789,782	1,198	6,831	52,141	72,399
1,012,483	406,828	669,644	961	6,472	50,279	69,570
1,347,853	546,331	897,065	1,197	8,866	68,072	93,380
2,107,922	847,118	1,395,368	2,460	14,947	114,562	156,317
1,445,737	583,283	957,762	1,393	8,168	65,628	89,865
6,613,421	2,674,110	4,388,265	9,061	54,812	416,840	574,922
2,352,197	954,991	1,566,418	3,365	18,819	143,117	198,074
1,889,145	758,875	1,250,262	1,530	8,735	68,964	93,618
1,027,129	416,564	683,890	549	3,883	31,429	43,160
1,212,593	494,871	810,244	825	5,691	41,675	57,988
878,990	352,379	580,790	1,317	8,643	62,539	87,035
571,759	233,428	382,228	717	5,388	40,739	57,021
1,365,586	558,155	912,393	1,867	9,975	81,410	112,212
1,511,129	610,279	1,004,203	2,440	16,424	125,504	173,485
1,769,898	712,683	1,173,578	1,765	11,266	87,709	120,588
4,241,272	1,703,593	2,804,920	6,326	40,192	317,798	439,771
1,115,036	449,791	739,238	1,374	8,345	62,406	87,179
768,534	309,756	510,429	1,117	7,038	55,920	76,627
1,884,969	765,025	1,251,467	2,173	12,929	99,502	136,739
6,654,956	2,705,182	4,431,499	10,024	67,310	506,287	693,572
3,147,133	1,280,475	2,098,301	3,939	26,190	198,807	275,128
722,543	293,278	480,088	1,158	7,737	56,792	78,208
666,978	272,040	445,379	1,037	8,742	68,648	92,218
553,225	223,816	367,575	391	3,125	25,228	34,346
775,190	317,258	517,663	809	4,831	37,706	51,993
1,722,849	703,867	1,151,472	1,838	13,249	96,064	132,899
2,486,051	1,014,302	1,659,938	3,602	23,168	173,589	241,639
1,213,325	492,686	808,101	1,092	7,466	57,214	79,885
736,691	298,970	489,401	961	7,212	51,377	70,354
1,059,754	426,702	701,550	505	3,277	25,336	34,760
1,422,377	571,473	941,619	2,566	16,532	123,164	170,208
772,153	312,984	513,073	939	5,059	36,634	51,280
5,119,196	2,082,810	3,406,152	5,572	39,738	301,868	415,342
1,066,128	429,746	705,555	810	5,946	44,159	61,756
1,449,400	579,744	955,021	1,666	10,880	80,897	111,882
1,920,931	761,879	1,259,398	1,626	12,354	99,240	137,417
1,305,014	525,048	862,384	1,119	8,221	63,875	87,922
1,134,415	455,503	748,891	1,096	7,655	58,883	79,576
1,873,598	750,987	1,234,885	1,274	11,626	85,665	118,193
1,253,558	517,734	836,117	1,203	8,948	68,041	92,846

第6表(続) 保険給付費

協会管掌健康保険(加入者合計)

都道府県別	加			入		
	入院時食事療養費・生活療養費 (標準負担額差額支給)			療養費		
	件数	回数	給付費	件数	給付費	医療費
総数	2,669	85,300	15,428	14,458,966	75,919,470	106,852,156
北海道	265	7,815	1,416	483,066	2,545,561	3,585,521
青森	256	5,653	743	94,986	501,972	703,747
岩手	36	2,296	387	104,220	434,897	612,186
宮城	20	1,449	273	274,221	1,381,247	1,950,109
秋田	42	978	169	85,442	471,702	662,370
山形	5	179	24	102,668	449,987	631,211
福島	219	3,602	630	190,479	954,237	1,341,946
茨城	17	166	17	149,546	802,344	1,129,710
栃木	7	252	43	172,452	931,754	1,310,644
群馬	11	159	65	185,174	1,028,636	1,449,307
埼玉県	3	106	15	431,494	2,447,173	3,443,262
千葉県	4	98	18	260,921	1,421,234	2,000,866
東京都	59	1,072	160	1,612,318	8,816,801	12,423,664
神奈川県	1	42	4	446,069	2,369,137	3,328,373
新潟県	22	675	111	180,252	1,004,956	1,408,724
富山県	5	247	44	189,340	1,021,501	1,438,908
石川県	13	245	58	149,811	729,940	1,028,674
福山	15	270	41	102,141	488,362	684,764
山梨	—	—	—	81,609	460,991	645,896
長野	16	1,125	238	215,447	1,115,510	1,569,537
岐阜	—	—	—	324,191	1,651,094	2,317,484
静岡県	2	187	32	301,821	1,463,715	2,058,493
愛知県	47	1,968	388	918,309	4,602,284	6,463,635
滋賀	22	448	95	145,351	709,676	996,787
三重	5	80	8	113,397	526,992	739,773
京都府	167	5,531	786	486,004	2,566,685	3,604,064
大阪府	122	6,377	1,293	2,454,791	14,831,828	20,883,804
兵庫県	27	3,168	738	644,585	3,165,406	4,459,923
奈良	24	1,248	222	163,927	798,792	1,120,887
和歌山	18	466	95	198,681	1,051,084	1,471,264
鳥取	—	—	—	24,782	123,716	173,541
島根	14	763	628	42,507	205,851	286,688
岡山	16	700	129	239,826	1,075,292	1,514,422
広島	41	2,009	446	295,908	1,441,177	2,031,464
山口	10	801	207	112,884	572,296	807,013
徳島	52	1,971	272	144,446	694,872	978,537
香川県	14	831	143	191,174	807,225	1,137,723
愛媛	42	1,370	204	153,660	661,373	932,166
高知	38	2,092	336	79,534	378,202	531,868
福岡	218	6,894	1,131	841,270	4,250,243	5,999,346
佐賀	110	3,809	821	104,055	520,722	732,301
長門	40	1,442	226	186,164	840,417	1,183,427
熊本	138	2,534	382	155,007	730,575	1,026,199
大分	33	1,781	346	133,347	599,444	844,694
宮崎	65	2,170	396	125,538	581,417	820,237
鹿児島	201	7,512	1,290	215,820	1,042,368	1,471,955
沖縄	187	2,719	358	150,331	648,782	915,039

協会管掌健康保険

(都道府県編)

・医療費の状況

者		合 計					
移 送 費			高 額 療 養 費				
			一 般		分		
			入 院		そ の 他		
件 数	給 付 費	医 療 費	件 数	給 付 費	件 数	給 付 費	
	千円	千円		千円		千円	
208	19,174	19,174	248,832	19,277,731	21,503	863,282	
6	2,747	2,747	12,563	905,359	1,238	46,031	
6	160	160	2,159	110,565	235	7,129	
2	78	78	2,110	107,157	194	7,968	
4	97	97	3,344	218,238	233	10,218	
—	—	—	1,545	108,878	173	5,643	
1	21	21	2,257	173,328	960	24,046	
6	735	735	3,015	178,626	200	6,967	
1	11	11	3,468	325,419	285	9,152	
1	3,786	3,786	3,560	260,406	332	14,783	
1	45	45	4,546	306,778	314	12,208	
2	47	47	7,895	684,892	537	19,241	
—	—	—	5,213	423,762	427	17,830	
8	999	999	29,849	2,649,503	1,456	76,758	
2	732	732	10,048	1,075,857	559	25,770	
1	16	16	2,849	190,520	584	23,876	
6	455	455	2,703	177,792	355	13,447	
16	4,975	4,975	2,937	176,260	183	5,694	
—	—	—	2,050	115,618	199	5,918	
—	—	—	1,969	167,645	105	4,967	
1	33	33	3,864	246,555	414	15,281	
4	208	208	6,125	548,755	375	15,020	
6	135	135	8,630	613,220	957	35,339	
4	302	302	21,662	1,841,921	1,857	80,677	
1	30	30	4,034	265,523	343	13,590	
—	—	—	2,679	211,779	215	7,682	
1	7	7	5,179	374,698	486	18,213	
4	83	83	18,360	1,497,061	1,685	93,136	
33	514	514	8,703	711,215	687	32,839	
10	223	223	2,525	183,368	319	8,731	
2	70	70	2,076	143,038	297	9,625	
—	—	—	720	38,038	65	2,630	
2	32	32	1,595	116,389	306	13,710	
2	38	38	5,381	399,204	608	24,077	
30	1,133	1,133	7,120	534,708	714	26,697	
1	8	8	3,546	278,545	198	6,693	
—	—	—	1,100	75,543	186	6,481	
11	110	110	2,237	148,990	165	7,642	
—	—	—	3,667	284,421	332	11,827	
—	—	—	1,339	98,384	154	4,602	
2	224	224	13,807	1,109,959	872	32,120	
—	—	—	2,262	133,942	162	4,893	
14	505	505	2,839	175,784	202	6,437	
6	274	274	4,703	285,017	368	16,030	
—	—	—	2,427	142,960	210	5,887	
3	71	71	2,639	173,465	131	4,844	
4	76	76	3,489	196,413	357	10,791	
4	194	194	2,044	92,233	269	10,141	

第6表(続) 保険給付費

協会管掌健康保険(加入者合計)

都道府県別	加 入					
	高 額 療 養 費				傷 病	
	多 数 該 当 負 担 軽 減 分		そ の 他			
	入 院		そ の 他		件 数	
件 数	給 付 費	件 数	給 付 費			
総 数	74,827	5,357,990	58,327	4,242,365	909,617	
北 海 道	4,992	381,655	3,664	262,700	39,947	
青 森 手 城 田	1,134	50,093	647	50,367	9,550	
岩 手 手 城 田	1,118	64,801	763	59,683	9,416	
宮 城 手 城 田	1,061	51,047	820	78,372	15,895	
秋 田 手 城 田	547	29,068	481	35,691	9,141	
山 形 形 島 城 木 馬	1,256	99,636	1,499	105,218	8,531	
福 島 形 島 城 木 馬	743	40,853	519	36,051	14,005	
茨 城 形 島 城 木 馬	943	53,371	603	40,023	15,539	
栃 木 形 島 城 木 馬	841	46,486	951	68,870	12,728	
群 馬 形 島 城 木 馬	1,446	80,011	869	50,821	15,189	
埼 玉 玉 葉 京 川 潟	2,248	146,097	1,241	94,359	23,134	
千 葉 玉 葉 京 川 潟	1,433	85,971	1,090	80,310	18,715	
東 京 玉 葉 京 川 潟	5,309	444,697	4,185	322,479	94,649	
神 奈 川 玉 葉 京 川 潟	2,488	272,147	1,401	103,980	31,629	
新 潟 玉 葉 京 川 潟	1,002	78,761	2,175	170,979	22,106	
富 石 山 川 井 梨 野	770	57,088	1,158	80,511	9,042	
福 山 山 川 井 梨 野	706	36,681	618	39,465	9,311	
山 梨 山 川 井 梨 野	859	42,364	660	36,089	8,329	
山 梨 山 川 井 梨 野	358	25,501	277	23,859	4,607	
山 梨 山 川 井 梨 野	1,095	56,940	905	61,799	16,739	
岐 静 愛 三 滋	2,307	224,130	1,292	95,182	17,686	
静 岡 愛 三 滋	2,608	159,865	2,161	145,077	27,286	
愛 知 愛 三 滋	5,917	571,107	5,288	417,575	55,789	
三 重 愛 三 滋	1,277	71,270	1,022	68,112	13,069	
滋 賀 愛 三 滋	787	71,394	667	44,609	9,324	
京 大 兵 奈 和 歌	1,729	93,806	1,219	76,567	22,529	
大 阪 兵 奈 和 歌	3,458	241,883	3,982	344,890	75,782	
兵 庫 兵 奈 和 歌	1,961	134,693	1,961	167,258	34,932	
良 山 兵 奈 和 歌	821	48,059	868	57,281	7,509	
和 歌 山 兵 奈 和 歌	687	39,069	679	46,146	7,756	
鳥 島 岡 広 山	192	10,331	241	23,198	5,356	
島 岡 鳥 島 岡 広 山	692	57,949	1,192	82,190	7,139	
岡 山 鳥 島 岡 広 山	1,166	67,489	1,934	131,671	19,069	
山 口 鳥 島 岡 広 山	1,618	101,120	1,891	130,332	27,827	
山 口 鳥 島 岡 広 山	1,789	137,031	638	38,594	10,600	
徳 香 愛 高 福	471	23,347	315	16,942	6,172	
香 愛 高 福	952	51,721	475	33,154	8,284	
愛 知 高 福	1,269	107,791	1,001	69,778	14,714	
高 知 高 福	719	55,540	424	26,339	7,255	
福 岡 高 福	5,815	521,111	2,367	163,367	56,847	
佐 長 熊 大 宮	865	47,497	280	20,169	8,407	
長 崎 熊 大 宮	1,009	43,857	615	39,228	13,497	
熊 本 熊 大 宮	1,301	63,090	944	61,220	15,009	
大 宮 熊 大 宮	909	46,441	576	37,734	9,174	
宮 崎 熊 大 宮	1,489	107,776	308	18,995	11,194	
鹿 児 島 鹿 児 島 鹿 児 島	1,922	82,799	1,049	61,431	15,182	
沖 縄 鹿 児 島 鹿 児 島	748	34,556	412	23,696	14,027	

協会管掌健康保険

(都道府県編)

・医療費の状況

者		合 計			
手 当 金		埋 葬 料 (費)		出 産 育 児 一 時 金	
日 数	給 付 費	件 数	給 付 費	件 数	給 付 費
	千円		千円		千円
29,782,256	162,061,525	43,645	2,179,941	405,416	169,983,117
1,217,298	6,053,936	2,400	119,929	16,762	7,028,630
326,475	1,449,956	631	31,550	4,412	1,850,259
313,726	1,421,107	772	38,522	4,212	1,766,830
493,591	2,424,774	1,378	68,842	7,099	2,977,250
277,440	1,265,010	617	30,850	3,193	1,338,900
285,309	1,310,724	494	24,656	4,263	1,787,790
473,045	2,310,948	965	48,241	7,202	3,020,450
506,393	2,867,259	768	38,330	7,033	2,947,290
406,977	2,248,560	631	31,522	5,553	2,328,610
474,836	2,616,408	779	38,912	6,174	2,589,570
812,751	4,729,097	1,392	69,560	11,391	4,775,773
630,501	3,586,102	996	49,702	7,972	3,342,622
3,173,919	19,963,978	3,970	198,416	38,734	16,229,620
1,029,329	6,283,524	1,387	69,342	13,026	5,461,155
720,984	3,684,721	1,067	53,350	8,662	3,628,915
300,815	1,599,217	526	26,300	4,187	1,756,080
325,206	1,707,097	504	25,142	4,913	2,061,210
268,136	1,351,599	369	18,450	3,468	1,454,120
157,145	854,723	288	14,400	2,538	1,064,430
548,374	2,880,557	696	34,726	6,933	2,907,820
548,441	3,026,163	874	43,690	7,974	3,344,590
836,524	4,665,737	1,172	58,597	10,768	4,515,400
1,796,761	10,535,577	2,390	119,220	26,676	11,187,340
437,287	2,414,988	629	31,450	5,536	2,322,080
292,103	1,636,382	397	19,850	4,270	1,790,538
758,908	4,229,613	1,029	51,445	10,128	4,246,610
2,505,419	14,743,280	3,626	181,106	35,980	15,080,940
1,148,149	6,481,060	1,678	83,742	16,312	6,836,170
253,011	1,438,385	393	19,650	3,602	1,510,123
255,593	1,326,912	395	19,730	3,131	1,313,230
180,010	849,674	282	14,043	2,372	994,740
227,173	1,110,742	294	14,700	3,115	1,306,710
638,862	3,365,886	765	38,237	8,760	3,673,870
922,472	5,017,585	1,180	58,853	12,282	5,151,230
343,219	1,758,533	561	28,050	4,683	1,964,150
225,999	1,146,193	339	16,950	3,065	1,285,830
304,649	1,581,813	427	21,286	4,286	1,797,896
470,134	2,364,920	633	31,567	6,342	2,659,039
249,854	1,209,913	325	16,250	2,746	1,151,760
1,785,370	9,202,832	2,113	105,220	22,677	9,509,350
267,873	1,262,636	350	17,500	3,773	1,582,490
430,678	2,061,148	532	26,600	5,598	2,347,740
507,303	2,431,949	581	29,013	7,786	3,264,620
321,481	1,518,857	479	23,950	4,848	2,032,890
352,818	1,606,899	400	20,000	5,184	2,173,730
541,394	2,526,841	657	32,850	7,974	3,344,730
438,521	1,937,708	514	25,650	7,821	3,277,997

第6表(続) 保険給付費

協会管掌健康保険(加入者合計)

(世帯合算分)

都道府県別	加入者合計			世帯合算高額療養費			
	出産手当金			一般分		多数該当負担軽減分	
	件数	日数	給付費	件数	給付費	件数	給付費
	千円			千円		千円	
総数	121,746	9,988,025	48,887,278	194,885	9,567,532	146,473	11,691,260
北海道	3,709	277,732	1,355,123	13,533	632,918	11,186	813,044
青森	1,829	149,221	605,802	3,934	120,718	2,751	176,379
岩手	1,728	134,369	551,205	2,855	108,766	1,681	114,917
宮城	2,483	204,536	909,843	3,255	137,029	2,310	192,438
秋田	1,613	126,257	517,572	1,994	64,548	1,581	113,107
山形	2,322	174,844	695,545	1,390	77,782	522	48,920
福島	2,878	243,099	1,063,580	2,956	120,450	2,123	141,259
茨城	2,227	187,935	938,838	2,588	120,792	1,977	163,283
栃木	1,739	150,401	743,936	2,514	107,464	1,793	132,669
群馬	1,725	148,331	741,677	3,856	166,313	2,358	173,578
埼玉県	2,825	243,178	1,252,415	9,473	319,041	3,801	301,201
千葉県	1,902	156,299	811,020	2,916	169,746	2,541	199,362
東京都	11,364	951,539	5,388,574	11,879	802,388	10,786	959,554
神奈川県	3,174	267,543	1,450,282	4,844	342,987	4,407	400,515
新潟県	3,704	302,200	1,370,206	3,117	130,003	2,203	172,314
富山県	1,676	143,285	649,681	2,466	113,126	1,828	144,965
石川県	1,957	158,341	730,518	3,069	116,485	2,331	175,294
福井県	1,665	129,189	586,807	2,486	94,789	1,749	126,790
山梨県	758	65,953	326,652	1,424	68,921	856	59,473
長野県	1,954	162,457	799,768	4,317	172,715	3,319	227,128
岐阜県	1,785	148,748	738,048	3,415	227,644	3,391	310,153
静岡県	3,177	263,964	1,291,842	9,479	356,426	3,994	294,331
愛知県	6,049	522,279	2,798,891	8,748	729,721	8,972	837,696
三重県	1,573	136,817	667,653	4,741	148,908	2,349	171,773
滋賀県	1,391	119,237	601,745	1,854	90,735	1,665	135,495
京都府	2,910	243,123	1,318,418	5,098	208,677	4,236	343,270
大阪府	8,415	712,081	3,949,237	11,886	707,298	11,497	962,398
兵庫県	4,249	358,176	1,877,904	5,478	337,505	4,978	432,218
奈良県	885	74,643	393,337	2,607	92,216	1,397	99,887
和歌山県	752	62,152	308,052	2,853	84,863	1,318	81,364
鳥取県	1,195	86,759	365,562	683	31,492	881	72,277
島根県	1,571	100,378	416,812	889	60,857	498	40,859
岡山県	2,734	231,563	1,090,793	3,901	179,426	2,293	186,849
広島県	3,308	275,716	1,329,462	6,557	289,056	4,264	393,092
山口県	1,215	100,325	462,172	2,698	132,663	2,279	182,663
徳島県	1,014	89,294	422,180	1,389	64,707	1,339	96,403
香川県	1,294	110,349	510,533	2,030	95,092	2,187	159,352
愛媛県	1,531	126,636	576,819	2,867	156,514	2,442	174,979
高知県	1,127	94,558	430,169	1,810	84,358	1,517	125,974
福岡県	6,954	530,657	2,540,830	9,063	577,419	8,822	743,315
佐賀県	1,521	121,727	530,721	2,299	101,657	1,647	116,345
長門県	1,937	164,625	718,144	3,352	124,007	2,080	154,571
熊本県	2,811	235,391	1,031,874	3,397	178,875	2,092	161,842
大分県	1,422	119,597	539,409	3,962	117,789	1,976	141,865
宮崎県	2,175	157,526	666,414	2,185	112,658	1,775	133,911
鹿児島県	2,216	182,636	823,268	4,396	178,050	2,571	170,409
沖縄県	3,303	242,359	997,948	2,382	111,939	1,910	131,777

協会管掌健康保険

(都道府県編)

・医療費の状況

(介護合算分)

(再掲)

高額医療・高額介護合算療養費		高額療養費 総計					
		合計		一般分		多数該当負担軽減分	
件数	給付費	件数	給付費	件数	給付費	件数	給付費
	千円		千円		千円		千円
49	1,996	744,847	51,000,160	465,220	29,708,546	279,627	21,291,614
2	36	47,176	3,041,707	27,334	1,584,308	19,842	1,457,399
5	16	10,860	515,251	6,328	238,412	4,532	276,839
1	9	8,721	463,292	5,159	223,890	3,562	239,401
1	45	11,023	687,342	6,832	365,485	4,191	321,857
1	131	6,321	356,935	3,712	179,069	2,609	177,865
2	24	7,884	528,929	4,607	275,156	3,277	253,774
—	—	9,556	524,206	6,171	306,043	3,385	218,163
—	—	9,864	712,040	6,341	455,362	3,523	256,678
—	—	9,991	630,677	6,406	382,653	3,585	248,024
—	—	13,389	789,708	8,716	485,299	4,673	304,409
—	—	25,195	1,564,831	17,905	1,023,174	7,290	541,657
1	160	13,620	976,982	8,556	611,338	5,064	365,643
2	233	63,464	5,255,379	43,184	3,528,649	20,280	1,726,730
2	65	23,747	2,221,256	15,451	1,444,614	8,296	776,642
1	38	11,930	766,454	6,550	344,400	5,380	422,055
—	—	9,280	586,929	5,524	304,365	3,756	282,564
—	—	9,844	549,879	6,189	298,439	3,655	251,440
3	77	8,003	421,568	4,735	216,325	3,268	205,243
—	—	4,989	350,366	3,498	241,532	1,491	108,833
1	2	13,914	780,419	8,595	434,551	5,319	345,868
—	—	16,905	1,420,883	9,915	791,418	6,990	629,465
—	—	27,829	1,604,258	19,066	1,004,985	8,763	599,273
9	425	52,444	4,478,697	32,267	2,652,319	20,177	1,826,378
—	—	13,766	739,177	9,118	428,021	4,648	311,155
—	—	7,867	561,694	4,748	310,196	3,119	251,498
1	4	17,947	1,115,231	10,763	601,588	7,184	513,643
5	488	50,868	3,846,666	31,931	2,297,494	18,937	1,549,171
—	—	23,768	1,815,728	14,868	1,081,560	8,900	734,169
—	—	8,537	489,542	5,451	284,315	3,086	205,227
—	—	7,910	404,105	5,226	237,525	2,684	166,579
—	—	2,782	177,965	1,468	72,159	1,314	105,805
—	—	5,172	371,954	2,790	190,956	2,382	180,998
2	79	15,283	988,717	9,890	602,708	5,393	386,009
2	21	22,164	1,475,005	14,391	850,461	7,773	624,544
—	—	11,148	776,190	6,442	417,902	4,706	358,288
—	—	4,800	283,423	2,675	146,731	2,125	136,692
4	37	8,046	495,952	4,432	251,724	3,614	244,228
1	76	11,578	805,309	6,866	452,762	4,712	352,547
—	—	5,963	395,197	3,303	187,344	2,660	207,853
—	—	40,746	3,147,291	23,742	1,719,497	17,004	1,427,793
1	12	7,515	424,503	4,723	240,492	2,792	184,011
1	16	10,097	543,884	6,393	306,228	3,704	237,656
—	—	12,805	766,075	8,468	479,923	4,337	286,152
—	—	10,060	492,676	6,599	266,636	3,461	226,040
—	—	8,527	551,649	4,955	290,967	3,572	260,682
1	1	13,784	699,894	8,242	385,254	5,542	314,640
—	—	7,765	404,342	4,695	214,313	3,070	190,029

第6表(続) 保険給付費

協会管掌健康保険(被保険者分)

都道府県別	被 保					
	診					
	計				入	
	件 数	日 数	給 付 費	医 療 費	件 数	日 数
総 数	132,937,786	226,485,137	1,720,653,036	2,263,247,081	1,573,399	15,469,197
北 海 道	6,149,000	10,601,289	96,389,273	124,713,693	94,163	994,941
青 森	1,591,606	2,780,919	20,023,674	26,153,813	19,506	205,303
岩 手	1,488,922	2,455,997	18,956,795	24,505,358	18,009	181,125
宮 城	2,526,925	4,136,152	33,665,666	41,864,053	30,912	305,810
秋 田	1,313,436	2,153,974	16,554,714	21,676,944	16,162	170,210
山 形	1,599,943	2,577,781	18,431,169	24,358,067	17,888	170,100
福 島	2,319,639	3,815,631	29,840,247	37,597,693	27,229	264,338
茨 城	2,252,827	3,726,376	27,549,637	36,538,452	24,737	228,762
栃 木	1,917,715	3,224,222	23,186,304	30,830,031	19,039	179,522
群 馬	2,091,227	3,536,381	26,372,464	34,784,263	23,279	218,365
埼 千	3,782,744	6,448,215	46,733,239	62,006,669	39,937	381,119
東 奈 京	2,701,030	4,556,675	34,644,560	45,755,052	29,702	278,822
神 川	14,526,421	24,114,919	173,555,413	231,028,152	147,745	1,340,960
新 潟	4,733,816	7,939,851	59,474,808	78,850,601	50,606	463,781
	3,006,675	4,833,122	35,791,846	47,016,722	32,602	321,384
富 山	1,548,764	2,541,518	20,450,898	26,947,860	20,781	198,134
石 川	1,596,923	2,740,046	23,177,780	30,242,393	24,068	234,321
福 井	1,111,156	1,925,992	16,023,767	21,041,604	16,022	161,633
山 梨	872,475	1,455,971	10,482,736	13,968,412	9,478	91,959
長 野	2,263,530	3,668,058	28,118,293	36,926,235	25,369	238,799
岐 静	2,548,417	4,292,407	32,010,500	42,487,712	28,095	257,729
愛 知	3,636,511	5,996,848	44,589,004	58,958,152	36,219	336,454
三 重	8,136,937	13,685,859	100,446,759	134,020,581	83,009	773,592
滋 賀	1,965,153	3,278,944	23,429,306	31,129,494	20,457	199,500
	1,235,847	2,038,385	16,047,498	21,051,346	14,269	139,859
京 大	3,139,504	5,359,903	42,073,145	55,362,365	36,335	359,009
阪 庫	11,151,399	19,425,540	148,773,670	196,578,400	123,759	1,205,925
兵 奈	5,368,852	9,189,618	68,140,886	90,290,487	60,160	585,995
和 歌 山	1,083,900	1,829,951	14,638,133	19,320,424	13,106	128,618
	1,114,089	1,915,568	14,308,076	19,015,588	11,204	114,047
鳥 島	763,345	1,271,217	9,687,993	12,633,308	9,666	96,917
岡 山	1,027,129	1,697,641	13,248,242	17,319,179	13,169	131,960
広 島	2,783,331	4,770,614	37,884,391	49,977,861	35,561	338,722
山 口	3,885,848	6,887,844	51,674,581	68,123,767	46,673	480,361
	1,726,354	2,995,443	22,332,985	29,305,194	21,507	228,246
徳 香	1,098,380	1,897,388	14,165,327	18,638,710	12,954	130,227
愛 媛	1,448,313	2,558,089	19,470,753	25,605,321	18,491	189,913
高 知	1,912,145	3,356,312	25,788,433	33,997,453	24,961	264,363
福 岡	988,124	1,695,888	13,161,219	17,296,545	13,476	142,561
	6,663,603	12,249,726	91,258,077	119,356,987	90,462	959,198
佐 賀	1,124,278	2,101,917	14,930,204	19,483,296	16,344	173,137
長 崎	1,782,079	3,123,962	22,798,964	29,761,709	25,003	263,092
熊 本	2,308,513	4,071,931	29,940,522	39,227,690	32,548	340,153
大 分	1,510,627	2,664,476	21,574,136	28,063,261	25,192	252,584
宮 崎	1,419,040	2,494,759	18,649,847	24,331,231	20,742	218,276
鹿 児 島	2,241,649	3,972,151	30,161,229	39,149,212	31,995	346,469
沖 縄	1,479,645	2,429,667	20,045,875	25,955,745	20,808	182,902

協会管掌健康保険

(都道府県編)

・医療費の状況

療 院		入 院		外	
給 付 費	医 療 費	件 数	日 数	給 付 費	医 療 費
千円	千円			千円	千円
625,738,729	736,298,516	104,267,152	154,120,219	839,407,888	1,163,966,176
41,369,353	47,797,299	4,893,492	6,878,121	41,707,263	57,948,613
7,571,813	8,785,984	1,311,550	1,973,344	9,713,709	13,475,788
6,887,888	7,970,632	1,186,936	1,688,049	9,071,582	12,375,765
12,350,917	14,073,715	2,001,998	2,845,473	16,373,683	21,328,205
6,545,486	7,606,510	1,064,735	1,478,432	7,576,694	10,604,480
6,551,321	7,696,175	1,264,630	1,807,935	9,204,446	12,854,033
10,595,274	12,118,100	1,853,083	2,598,169	14,729,794	19,466,062
9,241,613	11,048,931	1,763,962	2,540,779	14,140,099	19,575,605
7,204,456	8,571,303	1,512,425	2,247,183	12,567,362	17,404,905
9,278,695	10,932,166	1,659,450	2,429,167	13,508,945	18,745,929
16,188,883	19,312,082	2,907,544	4,328,364	23,121,471	32,111,368
11,903,036	14,131,304	2,072,235	3,041,672	17,248,155	23,801,257
59,097,726	70,793,584	11,168,060	16,136,631	85,112,340	118,423,051
20,991,943	25,274,876	3,680,161	5,384,527	29,014,324	40,085,689
12,889,657	14,955,580	2,353,384	3,244,916	17,195,171	23,934,029
7,733,330	9,129,544	1,224,829	1,727,225	10,091,169	14,073,886
9,121,115	10,675,105	1,272,845	1,865,533	11,206,240	15,505,921
6,052,192	7,101,638	898,977	1,358,661	8,156,741	11,352,670
3,629,302	4,380,815	692,679	998,848	5,239,580	7,284,724
10,247,986	12,002,964	1,780,301	2,497,890	13,958,729	19,349,614
10,982,473	13,094,948	1,948,704	2,934,656	16,246,445	22,579,423
14,972,090	17,666,672	2,871,364	4,180,076	23,303,859	32,293,282
32,739,428	39,088,489	6,259,800	9,416,937	51,932,733	72,436,436
7,855,701	9,271,381	1,540,748	2,302,500	12,182,603	17,024,137
6,076,077	7,132,767	951,878	1,372,078	7,716,590	10,703,711
15,497,911	18,081,174	2,432,509	3,659,370	20,609,613	28,778,034
52,134,370	61,179,194	8,587,766	13,090,662	72,396,908	100,824,922
24,121,823	28,588,170	4,188,466	6,343,754	33,450,327	46,646,007
5,285,984	6,209,825	840,518	1,238,026	7,311,484	10,208,307
4,541,006	5,356,222	896,463	1,361,391	7,791,910	10,845,453
3,818,384	4,412,323	595,068	854,357	4,427,862	6,169,040
5,224,546	6,093,395	825,192	1,187,320	6,278,822	8,737,588
13,736,848	16,191,214	2,178,545	3,312,488	18,860,021	26,242,869
19,016,550	22,313,054	3,082,545	4,813,812	25,168,500	35,135,515
8,646,993	10,155,706	1,381,052	2,064,289	10,584,837	14,733,243
5,006,196	5,823,745	879,935	1,329,285	7,108,256	9,889,043
7,221,820	8,441,040	1,159,234	1,796,181	9,532,700	13,291,097
9,474,029	11,163,963	1,515,703	2,307,812	13,062,409	18,198,625
5,044,631	5,920,018	788,646	1,163,317	6,362,245	8,877,925
35,991,089	42,200,941	5,257,812	8,165,869	41,787,563	57,938,637
6,006,939	7,032,708	887,226	1,427,607	6,806,162	9,433,143
9,102,109	10,648,028	1,404,075	2,117,263	10,510,133	14,570,409
11,391,650	13,448,818	1,866,170	2,793,216	14,824,787	20,474,076
8,922,718	10,434,270	1,231,643	1,818,462	10,019,859	13,882,640
7,379,781	8,682,743	1,153,975	1,701,250	8,768,558	12,086,525
12,206,954	14,206,247	1,805,388	2,675,288	14,115,427	19,472,795
7,888,641	9,103,152	1,173,451	1,622,034	9,309,776	12,791,700

第6表(続) 保険給付費

協会管掌健康保険(被保険者分)

都道府県別	被 保					
	診 療 費				薬 剤	
	歯 科		医 療 費		件 数	処 方 箋 枚 数
	件 数	日 数	給 付 費	医 療 費		
		千円				
総 数	27,097,235	56,895,721	255,506,418	362,982,389	56,599,688	69,321,494
北海道	1,161,345	2,728,227	13,312,657	18,967,781	3,017,530	3,589,964
青森	260,550	602,272	2,738,151	3,892,042	804,385	1,006,762
岩手	283,977	586,823	2,997,325	4,158,961	722,578	865,135
宮城	494,015	984,869	4,941,066	6,462,133	1,196,851	1,466,071
秋田	232,539	505,332	2,432,534	3,465,954	680,980	813,656
山形	317,425	599,746	2,675,402	3,807,858	674,256	810,667
福島	439,327	953,124	4,515,178	6,013,531	1,050,061	1,262,124
茨城	464,128	956,835	4,167,925	5,913,916	996,587	1,202,005
栃木	386,251	797,517	3,414,485	4,853,823	727,034	896,304
群馬	408,498	888,849	3,584,824	5,106,167	701,632	856,271
埼玉県	835,263	1,738,732	7,422,885	10,583,219	1,694,302	2,062,988
千葉県	599,093	1,236,181	5,493,370	7,822,491	1,223,746	1,474,834
東京都	3,210,616	6,637,328	29,345,347	41,811,517	6,894,736	8,348,681
神奈川県	1,003,049	2,091,543	9,468,542	13,490,036	2,418,714	2,925,797
新潟県	620,689	1,266,822	5,707,018	8,127,113	1,447,358	1,727,531
富山県	303,154	616,159	2,626,399	3,744,429	512,707	606,032
石川県	300,010	640,192	2,850,424	4,061,367	539,133	652,373
福井県	196,157	405,698	1,814,834	2,587,296	280,193	343,131
山梨県	170,318	365,164	1,613,854	2,302,874	399,750	477,032
長野県	457,860	931,369	3,911,577	5,573,656	931,677	1,097,661
岐阜県	571,618	1,100,022	4,781,581	6,813,341	979,344	1,209,552
静岡県	728,928	1,480,318	6,313,055	8,998,198	1,620,245	1,965,526
愛知県	1,794,128	3,495,330	15,774,598	22,495,655	3,009,294	3,744,497
三重県	403,948	776,944	3,391,002	4,833,976	700,330	861,359
滋賀県	269,700	526,448	2,254,830	3,214,868	470,704	566,503
京都府	670,660	1,341,524	5,965,621	8,503,156	1,004,042	1,229,031
大阪府	2,439,874	5,128,953	24,242,391	34,574,284	4,049,319	5,034,212
兵庫県	1,120,226	2,259,869	10,568,735	15,056,311	2,273,304	2,829,793
奈良県	230,276	463,307	2,040,665	2,902,292	359,879	439,783
和歌山県	206,422	440,130	1,975,160	2,813,913	305,824	380,905
鳥取県	158,611	319,943	1,441,747	2,051,945	297,863	365,909
島根県	188,768	378,361	1,744,874	2,488,196	433,198	527,928
岡山県	569,225	1,119,404	5,287,521	7,543,777	1,020,811	1,294,728
広島県	756,630	1,593,671	7,489,532	10,675,197	1,787,405	2,266,624
山口県	323,795	702,908	3,101,155	4,416,245	803,754	997,065
徳島県	205,491	437,876	2,050,875	2,925,922	342,458	422,612
香川県	270,588	571,995	2,716,232	3,873,184	572,754	709,917
愛媛県	371,481	784,137	3,251,995	4,634,865	608,940	743,510
高知県	186,002	390,010	1,754,343	2,498,602	391,858	474,110
福岡県	1,315,329	3,124,659	13,479,425	19,217,408	3,166,437	4,036,991
佐賀県	220,708	501,173	2,117,103	3,017,445	593,013	765,157
長崎県	353,001	743,607	3,186,722	4,543,271	809,550	1,004,005
熊本県	409,795	938,562	3,724,085	5,304,796	968,109	1,203,535
大宮	253,792	593,430	2,631,559	3,746,352	695,828	852,733
分岐	244,323	575,233	2,501,507	3,561,963	698,403	849,452
鹿嶋	404,266	950,394	3,838,848	5,470,170	1,024,585	1,246,841
沖縄	285,386	624,731	2,847,457	4,060,893	698,227	814,197

・医療費の状況

支 給		者 分			
		入 院 時 食 事 療 養 費 ・ 生 活 療 養 費	入 院 時 食 事 療 養 費 ・ 生 活 療 養 費	入 院 時 食 事 療 養 費 ・ 生 活 療 養 費	入 院 時 食 事 療 養 費 ・ 生 活 療 養 費
給 付 費	医 療 費	件 数	回 数	給 付 費	医 療 費
千円	千円			千円	千円
373,337,686	527,843,167	1,444,349	35,310,075	14,450,617	23,531,366
22,142,773	31,349,146	89,184	2,301,489	941,935	1,536,493
5,137,243	7,293,188	17,928	472,224	190,541	312,139
4,892,612	6,804,397	16,666	425,287	179,382	283,119
8,336,926	11,085,267	28,125	688,899	309,140	456,975
4,600,980	6,544,828	14,856	390,382	159,868	260,920
4,208,524	5,941,582	16,793	387,652	157,609	257,972
7,462,544	10,055,569	24,570	593,202	260,068	394,121
6,854,709	9,661,868	22,367	505,947	204,519	334,688
4,689,951	6,654,438	17,208	398,327	162,201	265,087
4,700,126	6,679,639	21,549	492,940	202,500	330,223
11,426,271	16,215,362	36,281	854,122	346,429	567,744
8,238,870	11,696,795	27,260	613,528	250,700	409,493
44,454,382	62,960,646	134,362	2,984,463	1,218,091	1,990,501
15,848,918	22,488,996	46,619	1,033,066	424,301	692,007
9,044,592	12,865,325	30,311	736,254	297,336	488,435
3,602,229	5,101,651	19,001	446,338	182,049	298,050
4,272,826	6,058,881	21,489	532,400	218,419	356,805
2,236,337	3,171,119	14,921	374,415	150,840	247,676
2,736,703	3,876,258	8,752	205,640	84,720	137,999
6,242,755	8,854,437	23,803	545,196	224,487	365,768
6,669,121	9,456,416	24,924	572,474	235,233	383,706
10,379,456	14,717,470	33,351	744,834	302,541	496,847
20,099,827	28,515,353	76,163	1,721,016	700,966	1,147,473
4,493,890	6,378,139	18,577	455,156	184,991	303,109
3,253,850	4,610,815	13,329	314,391	128,570	210,202
7,663,023	10,824,687	33,267	818,473	335,017	545,879
27,967,608	39,603,309	113,481	2,736,687	1,126,541	1,834,292
14,896,116	21,116,065	55,155	1,334,579	547,801	893,846
2,376,762	3,378,746	11,904	291,573	118,938	194,318
2,050,671	2,910,150	10,340	256,442	105,802	172,414
1,951,457	2,769,310	8,715	220,887	90,135	147,383
2,819,228	4,004,645	12,182	305,159	125,690	204,515
6,360,875	9,003,191	32,489	784,624	323,642	526,954
11,473,426	16,277,917	42,825	1,120,359	460,854	751,627
5,123,293	7,270,100	19,782	533,718	218,364	356,953
2,274,157	3,227,613	11,768	303,615	123,520	201,688
3,979,797	5,625,164	17,137	437,248	176,509	289,678
4,014,796	5,704,462	22,670	618,571	249,691	409,886
2,768,532	3,917,859	12,348	335,590	135,734	222,367
18,941,849	26,883,898	83,177	2,244,840	917,743	1,497,206
3,441,171	4,887,429	15,123	411,853	165,370	271,549
4,981,561	7,034,242	22,778	614,104	244,825	403,716
5,789,780	8,192,738	30,466	806,599	318,724	526,895
4,489,791	6,382,994	22,904	586,047	235,827	387,299
4,037,875	5,737,752	19,153	510,428	205,404	337,174
5,786,396	8,229,062	29,692	833,094	335,252	550,145
4,123,106	5,824,250	18,604	415,943	171,797	278,027

第6表(続) 保険給付費

協会管掌健康保険(被保険者分)

都道府県別	被 保					
	訪 問 看 護 療 養 費				入 院 時 食 事 療 養 費 ・ 生	
	件 数	日 数	給 付 費	医 療 費	件 数	回 数
		千円	千円			
総 数	14,840	104,098	769,706	1,093,178	1,276	38,356
北海道	609	3,630	26,648	38,036	167	4,261
青森	150	1,381	10,345	14,778	119	2,205
岩手	132	1,009	7,387	10,385	15	777
宮城	284	2,062	15,601	20,908	8	814
秋田	86	360	2,856	4,079	14	258
山形	129	1,051	7,166	10,231	3	51
福島	274	1,476	10,947	15,487	65	1,000
茨城	222	1,324	10,085	14,406	9	103
栃木	177	1,496	11,221	15,885	4	87
群馬	171	1,336	9,599	13,713	4	45
埼玉県	406	2,551	18,353	26,219	1	8
千葉県	294	2,107	16,925	24,178	2	28
東京都	1,648	10,843	79,995	113,691	20	430
神奈川県	553	3,315	24,923	35,145	—	—
新潟県	221	1,169	8,882	12,688	7	284
富山県	90	598	5,026	6,976	2	93
石川県	123	847	5,842	8,346	4	40
福井県	185	1,062	7,547	10,781	6	168
山梨県	117	951	6,917	9,881	—	—
長野県	291	1,426	11,590	16,556	9	550
岐阜県	285	2,122	15,964	22,806	—	—
静岡県	377	2,396	19,222	27,226	—	—
愛知県	664	5,430	41,411	59,072	31	493
三重県	277	2,114	15,859	22,633	9	170
滋賀県	142	980	7,120	10,171	4	72
京都府	324	2,085	14,868	21,241	94	3,220
大阪府	1,678	10,824	80,670	114,849	67	2,764
兵庫県	871	6,010	45,388	64,841	16	1,608
奈良県	181	1,349	9,691	13,845	9	235
和歌山県	164	1,492	10,788	15,289	12	233
鳥取県	56	445	3,048	4,355	—	—
島根県	122	963	7,784	10,627	8	211
岡山県	333	2,993	20,666	29,523	10	468
広島県	492	3,397	24,538	35,054	25	1,063
山口県	276	2,538	19,196	27,249	4	329
徳島県	137	791	5,678	8,109	36	1,022
香川県	104	849	6,190	8,704	8	267
愛媛県	310	1,977	14,061	19,969	22	722
高知県	106	539	4,000	5,721	18	666
福岡県	630	4,812	35,033	50,009	114	2,847
佐賀県	63	343	2,672	3,817	46	1,606
長門県	161	1,322	9,946	14,208	20	577
熊本県	174	1,408	9,974	14,123	58	1,081
大分県	259	2,095	14,415	20,450	24	866
宮崎県	179	1,723	12,729	17,056	36	1,212
鹿児島県	165	1,610	10,775	15,334	109	4,537
沖縄県	148	1,497	10,170	14,529	37	885

協会管掌健康保険

(都道府県編)

・医療費の状況

険 者 分							
活療養費 額支給)	療 養 費			移 送 費			
	給 付 費	件 数	給 付 費	医 療 費	件 数	給 付 費	医 療 費
	千円		千円	千円		千円	千円
6,319	9,432,532	46,867,674	66,378,202	80	6,451	6,451	
725	304,839	1,512,359	2,139,202	3	2,580	2,580	
261	60,506	298,206	423,736	4	83	83	
132	68,950	265,713	377,737	1	43	43	
189	186,534	894,083	1,269,135	2	31	31	
35	51,144	265,538	377,324	—	—	—	
7	67,019	270,631	384,509	1	21	21	
126	126,699	596,038	845,077	3	172	172	
9	94,880	485,852	689,332	1	11	11	
8	112,438	580,735	822,146	—	—	—	
40	110,265	582,786	826,377	1	45	45	
1	274,393	1,480,343	2,097,151	—	—	—	
4	171,917	888,768	1,258,110	—	—	—	
70	1,082,752	5,542,086	7,852,664	3	804	804	
—	295,896	1,468,423	2,076,373	1	722	722	
47	115,603	595,772	844,915	—	—	—	
14	126,554	663,265	939,999	4	287	287	
5	99,177	459,715	651,641	7	139	139	
28	67,821	310,054	438,200	—	—	—	
—	51,470	268,294	379,894	—	—	—	
120	133,539	665,234	941,868	—	—	—	
—	193,420	921,693	1,303,515	3	134	134	
—	197,531	906,779	1,282,610	1	26	26	
49	566,555	2,627,275	3,714,286	1	48	48	
15	95,320	435,211	616,051	—	—	—	
7	71,798	308,048	436,092	—	—	—	
451	315,093	1,572,352	2,222,232	1	7	7	
520	1,592,390	9,282,826	13,140,266	—	—	—	
347	419,429	1,949,589	2,762,574	2	21	21	
41	102,071	478,942	677,021	7	164	164	
51	126,443	630,680	893,047	2	70	70	
—	16,418	72,835	103,081	—	—	—	
31	28,557	122,061	172,645	2	32	32	
78	163,194	698,936	989,339	—	—	—	
244	192,523	881,662	1,248,985	14	550	550	
89	77,239	373,460	528,617	—	—	—	
127	100,786	464,862	657,784	—	—	—	
34	130,427	522,695	740,587	3	29	29	
104	100,266	399,440	566,574	—	—	—	
84	55,672	247,797	350,967	—	—	—	
408	572,185	2,764,515	3,922,418	—	—	—	
327	69,020	322,440	457,765	—	—	—	
75	122,619	525,949	745,869	6	170	170	
146	105,258	456,777	647,528	3	143	143	
106	88,726	383,182	543,220	—	—	—	
232	86,110	374,312	531,019	1	30	30	
820	139,232	649,411	919,941	1	23	23	
111	101,854	400,049	568,776	2	66	66	

第6表(続) 保険給付費

協会管掌健康保険(被保険者分)

都道府県別	被 保							
	高 額 療 養 費				多 数 該 当 負 担 軽 減 分			
	一 般 分				入 院			
	入 院		そ の 他		入 院		そ の 他	
	件 数	給 付 費	件 数	給 付 費	件 数	給 付 費	件 数	給 付 費
総 数	138,764	11,577,598	13,003	550,628	32,721	2,150,411	35,102	2,707,573
北海道	6,056	462,428	804	30,899	2,144	131,425	2,156	170,153
青森	1,229	67,385	131	4,366	641	28,344	412	34,302
岩手	1,044	61,294	118	5,108	353	20,716	511	38,707
宮城	1,975	141,464	132	5,797	519	23,192	446	38,493
秋田	952	70,683	95	2,784	251	13,759	335	24,549
山形	1,039	82,558	538	14,428	296	18,868	924	67,279
福島	1,626	105,722	127	4,703	328	19,206	325	22,119
茨城	2,337	234,249	166	6,206	510	30,549	371	26,624
栃木	2,102	166,522	187	9,260	388	22,851	531	41,973
群馬	2,365	177,470	172	6,689	527	27,064	527	31,834
埼玉県	4,668	443,505	321	12,381	1,102	73,142	730	59,509
千葉県	3,161	280,912	247	11,093	726	42,839	627	48,290
東京都	19,080	1,821,417	888	47,356	2,578	225,583	2,619	212,409
神奈川県	5,837	682,539	355	18,887	1,069	110,067	879	68,895
新潟県	1,298	89,011	305	13,582	338	23,297	1,221	111,073
富山県	1,546	103,464	224	9,126	287	17,340	691	50,734
石川県	1,761	111,619	131	4,309	405	20,076	410	28,008
福井県	1,279	74,958	131	4,063	400	19,549	386	22,122
山梨県	1,286	118,046	64	3,573	217	16,134	173	17,934
長野県	2,096	143,208	251	10,477	530	28,715	559	38,098
岐阜県	2,882	294,820	200	9,097	574	59,440	581	43,237
静岡県	4,801	368,528	606	23,991	1,317	81,034	1,410	104,836
愛知県	10,327	940,774	1,083	52,100	1,620	157,995	2,826	245,618
三重県	2,384	160,603	193	8,069	640	33,520	592	39,513
滋賀県	1,381	119,941	121	4,243	259	20,465	347	25,108
京都府	3,215	240,149	320	13,410	1,030	55,247	702	46,349
大阪府	10,563	934,139	992	56,816	1,706	124,747	2,549	221,322
兵庫県	5,263	459,472	386	17,307	994	75,901	1,174	108,950
奈良県	1,399	109,646	176	4,793	463	25,548	552	39,735
和歌山県	1,215	86,658	166	5,703	385	23,396	431	32,594
鳥取県	482	26,110	42	1,805	107	5,088	160	16,303
島根県	801	60,807	199	8,688	285	17,250	673	51,148
岡山県	3,365	263,615	420	17,303	703	41,660	1,314	90,925
広島県	4,414	353,159	416	18,380	861	53,558	1,198	86,664
山口県	1,933	158,757	126	4,280	557	36,180	378	25,889
徳島県	644	45,273	134	4,421	286	13,526	151	8,285
香川県	1,337	89,506	103	4,270	384	18,610	267	22,397
愛媛県	1,840	154,274	205	7,858	474	31,972	613	45,178
高知県	720	58,522	89	2,570	257	17,152	245	15,926
福岡県	6,325	542,348	542	19,848	2,152	155,083	1,419	112,563
佐賀県	1,113	67,678	97	3,426	401	17,612	171	13,574
長門県	1,653	110,294	117	4,384	570	25,218	384	24,493
熊本県	2,525	161,910	261	12,099	683	34,181	654	40,924
大分県	1,363	86,245	139	4,277	488	24,386	351	25,746
宮崎県	1,350	86,063	90	3,685	570	29,515	210	12,867
鹿児島県	1,881	113,449	228	7,204	1,048	45,408	673	39,652
沖縄県	851	46,402	165	5,514	298	14,005	244	14,671

協会管掌健康保険

(都道府県編)

・医療費の状況

険 者 分							
そ の 他			の 現 金			給 付	
計			傷 病 手 当 金			埋 葬 料 (費)	
件 数	日 数	給 付 費	件 数	日 数	給 付 費	件 数	給 付 費
		千円			千円		千円
1, 195, 073	39, 770, 281	270, 237, 764	909, 617	29, 782, 256	162, 061, 525	25, 289	1, 262, 141
49, 338	1, 495, 030	9, 231, 849	39, 947	1, 217, 298	6, 053, 936	1, 512	75, 529
13, 785	475, 696	2, 934, 917	9, 550	326, 475	1, 449, 956	351	17, 550
13, 464	448, 095	2, 809, 694	9, 416	313, 726	1, 421, 107	367	18, 272
21, 807	698, 127	4, 548, 649	15, 895	493, 591	2, 424, 774	606	30, 242
12, 698	403, 697	2, 488, 401	9, 141	277, 440	1, 265, 010	296	14, 800
13, 508	460, 153	3, 024, 304	8, 531	285, 309	1, 310, 724	258	12, 856
20, 627	716, 144	4, 757, 509	14, 005	473, 045	2, 310, 948	507	25, 341
20, 960	694, 328	4, 981, 157	15, 539	506, 393	2, 867, 259	441	21, 980
16, 930	557, 378	3, 890, 098	12, 728	406, 977	2, 248, 560	366	18, 272
19, 388	623, 167	4, 237, 477	15, 189	474, 836	2, 616, 408	428	21, 362
30, 237	1, 055, 929	7, 472, 445	23, 134	812, 751	4, 729, 097	819	40, 910
23, 587	786, 800	5, 427, 584	18, 715	630, 501	3, 586, 102	581	28, 952
121, 845	4, 125, 458	31, 108, 388	94, 649	3, 173, 919	19, 963, 978	2, 379	118, 866
39, 597	1, 296, 872	9, 420, 468	31, 629	1, 029, 329	6, 283, 524	875	43, 742
30, 274	1, 023, 184	6, 708, 385	22, 106	720, 984	3, 684, 721	585	29, 250
12, 995	444, 100	3, 084, 337	9, 042	300, 815	1, 599, 217	324	16, 200
13, 801	483, 547	3, 391, 947	9, 311	325, 206	1, 707, 097	294	14, 642
11, 976	397, 325	2, 687, 806	8, 329	268, 136	1, 351, 599	222	11, 100
6, 393	223, 098	1, 554, 845	4, 607	157, 145	854, 723	156	7, 800
21, 246	710, 831	4, 599, 991	16, 739	548, 374	2, 880, 557	408	20, 326
22, 052	697, 189	4, 668, 361	17, 686	548, 441	3, 026, 163	483	24, 140
34, 709	1, 100, 488	7, 485, 517	27, 286	836, 524	4, 665, 737	683	34, 147
70, 469	2, 319, 040	16, 424, 218	55, 789	1, 796, 761	10, 535, 577	1, 433	71, 370
16, 816	574, 104	3, 865, 171	13, 069	437, 287	2, 414, 988	350	17, 500
12, 440	411, 340	2, 874, 896	9, 324	292, 103	1, 636, 382	234	11, 700
29, 383	1, 002, 031	6, 966, 616	22, 529	758, 908	4, 229, 613	637	31, 845
95, 827	3, 217, 500	22, 774, 553	75, 782	2, 505, 419	14, 743, 280	2, 144	107, 006
45, 193	1, 506, 325	10, 482, 856	34, 932	1, 148, 149	6, 481, 060	1, 071	53, 392
9, 697	327, 654	2, 298, 822	7, 509	253, 011	1, 438, 385	214	10, 700
9, 618	317, 745	2, 018, 804	7, 756	255, 593	1, 326, 912	221	11, 030
7, 942	266, 769	1, 738, 220	5, 356	180, 010	849, 674	163	8, 093
10, 416	327, 551	2, 179, 964	7, 139	227, 173	1, 110, 742	171	8, 550
25, 507	870, 425	5, 834, 126	19, 069	638, 862	3, 365, 886	475	23, 737
35, 696	1, 198, 188	7, 998, 980	27, 827	922, 472	5, 017, 585	704	35, 053
13, 635	443, 544	2, 857, 264	10, 600	343, 219	1, 758, 533	343	17, 150
8, 629	315, 293	2, 100, 733	6, 172	225, 999	1, 146, 193	197	9, 850
11, 355	414, 998	2, 741, 958	8, 284	304, 649	1, 581, 813	258	12, 836
18, 499	596, 770	3, 745, 195	14, 714	470, 134	2, 364, 920	381	18, 967
9, 855	344, 412	2, 187, 812	7, 255	249, 854	1, 209, 913	190	9, 500
72, 412	2, 316, 027	14, 893, 793	56, 847	1, 785, 370	9, 202, 832	1, 245	61, 820
11, 700	389, 600	2, 469, 547	8, 407	267, 873	1, 262, 636	181	9, 050
17, 985	595, 303	3, 746, 462	13, 497	430, 678	2, 061, 148	278	13, 900
21, 386	742, 694	4, 847, 736	15, 009	507, 303	2, 431, 949	301	15, 013
12, 551	441, 078	2, 773, 216	9, 174	321, 481	1, 518, 857	283	14, 150
15, 653	510, 344	3, 146, 153	11, 194	352, 818	1, 606, 899	229	11, 450
20, 366	724, 030	4, 447, 799	15, 182	541, 394	2, 526, 841	397	19, 850
20, 826	680, 880	4, 308, 743	14, 027	438, 521	1, 937, 708	248	12, 350

第6表(続) 保険給付費

協会管掌健康保険(被保険者分)

協会管掌

都道府県別	被 保 険 者 分						件 数
	そ の 他 の 現 金 給 付						
	出 産 育 児 一 時 金		出 産 手 当 金			千 円	
	件 数	給 付 費	件 数	日 数	給 付 費		
総 数	138,421	58,026,820	121,746	9,988,025	48,887,278	117,154,659	
北海道	4,170	1,747,260	3,709	277,732	1,355,123	5,459,978	
青森	2,055	861,609	1,829	149,221	605,802	1,334,936	
岩手	1,953	819,110	1,728	134,369	551,205	1,234,229	
宮城	2,823	1,183,790	2,483	204,536	909,843	2,193,499	
秋田	1,648	691,020	1,613	126,257	517,572	1,088,086	
山形	2,397	1,005,180	2,322	174,844	695,545	1,264,059	
福島	3,237	1,357,640	2,878	243,099	1,063,580	2,038,193	
茨城	2,753	1,153,080	2,227	187,935	938,838	1,840,823	
栃木	2,097	879,330	1,739	150,401	743,936	1,634,264	
群馬	2,046	858,030	1,725	148,331	741,677	2,064,191	
埼玉県	3,459	1,450,023	2,825	243,178	1,252,415	3,452,020	
千葉県	2,389	1,001,510	1,902	156,299	811,020	2,259,429	
東京都	13,453	5,636,970	11,364	951,539	5,388,574	11,431,581	
神奈川県	3,919	1,642,920	3,174	267,543	1,450,282	3,992,031	
新潟県	3,879	1,624,208	3,704	302,200	1,370,206	2,538,524	
富山県	1,953	819,240	1,676	143,285	649,681	1,259,167	
石川県	2,239	939,690	1,957	158,341	730,518	1,297,117	
福井県	1,760	738,300	1,665	129,189	586,807	886,443	
山梨県	872	365,670	758	65,953	326,652	817,492	
長野県	2,145	899,340	1,954	162,457	799,768	1,892,927	
岐阜県	2,098	880,010	1,785	148,748	738,048	2,671,311	
静岡県	3,563	1,493,790	3,177	263,964	1,291,842	2,950,526	
愛知県	7,198	3,018,380	6,049	522,279	2,798,891	8,177,246	
三重県	1,824	765,030	1,573	136,817	667,653	1,617,457	
滋賀県	1,491	625,068	1,391	119,237	601,745	1,113,739	
京都府	3,307	1,386,740	2,910	243,123	1,318,418	2,761,677	
大阪府	9,486	3,975,030	8,415	712,081	3,949,237	10,666,859	
兵庫県	4,941	2,070,500	4,249	358,176	1,877,904	4,799,421	
奈良県	1,089	456,400	885	74,643	393,337	1,051,570	
和歌山県	889	372,810	752	62,152	308,052	1,041,103	
鳥取県	1,228	514,890	1,195	86,759	365,562	627,583	
島根県	1,535	643,860	1,571	100,378	416,812	865,349	
岡山県	3,229	1,353,710	2,734	231,563	1,090,793	2,519,195	
広島県	3,857	1,616,880	3,308	275,716	1,329,462	3,421,179	
山口県	1,477	619,410	1,215	100,325	462,172	1,418,521	
徳島県	1,246	522,510	1,014	89,294	422,180	935,484	
香川県	1,519	636,776	1,294	110,349	510,533	1,313,363	
愛媛県	1,873	784,489	1,531	126,636	576,819	1,824,598	
高知県	1,283	538,230	1,127	94,558	430,169	794,424	
福岡県	7,366	3,088,310	6,954	530,657	2,540,830	6,072,963	
佐賀県	1,591	667,140	1,521	121,727	530,721	996,808	
長崎県	2,273	953,270	1,937	164,625	718,144	1,514,824	
熊本県	3,265	1,368,900	2,811	235,391	1,031,874	1,987,948	
大宮	1,672	700,800	1,422	119,597	539,409	1,314,596	
宮崎県	2,055	861,390	2,175	157,526	666,414	1,226,094	
鹿児島県	2,571	1,077,840	2,216	182,636	823,268	1,938,020	
沖縄県	3,248	1,360,737	3,303	242,359	997,948	1,553,812	

協会管掌健康保険

(都道府県編)

・医療費の状況

健康保険（被扶養者分）

被 扶 養 者 分						
診 療 費			入 院			
日 数	給 付 費	医 療 費	件 数	日 数	給 付 費	医 療 費
	千円	千円			千円	千円
205,997,915	1,458,424,504	1,868,909,281	1,649,358	17,693,894	576,251,277	677,433,071
9,643,859	78,995,420	100,941,340	100,866	1,048,124	35,189,835	41,264,055
2,487,711	17,039,099	21,515,185	20,043	223,232	7,019,799	8,122,402
2,155,394	16,031,296	20,130,093	21,038	252,925	7,041,198	8,159,295
3,718,076	27,224,230	33,303,740	28,329	319,374	10,512,509	11,969,855
1,907,453	14,131,066	17,992,306	17,934	221,164	6,221,411	7,257,173
2,125,722	14,851,999	19,099,385	18,030	204,128	6,036,065	7,183,811
3,529,394	25,522,888	31,573,000	28,817	320,904	10,085,929	11,524,119
3,105,671	21,601,611	27,800,680	24,521	259,418	8,216,502	9,695,422
2,888,144	19,428,896	24,948,652	20,036	224,568	7,229,052	8,471,504
3,624,226	24,591,758	31,567,811	25,961	301,738	9,438,835	11,059,111
5,954,258	40,447,547	51,993,045	42,127	450,966	15,417,728	18,131,540
3,854,094	27,689,592	35,454,662	29,098	307,920	10,596,360	12,401,438
19,572,324	131,496,429	169,830,241	133,955	1,361,085	48,722,744	57,546,179
6,796,860	46,057,864	59,774,806	47,267	486,345	17,211,450	20,742,606
4,311,859	31,066,058	39,566,257	37,543	412,570	12,808,518	14,878,387
2,175,070	15,656,573	20,153,111	18,838	217,692	6,271,658	7,420,781
2,339,367	17,670,267	22,434,208	20,897	251,760	7,681,163	8,925,886
1,592,511	12,063,022	15,389,594	14,712	172,725	4,991,907	5,840,235
1,406,922	9,590,800	12,373,261	11,398	127,030	3,757,186	4,477,492
3,171,324	23,285,336	29,712,777	27,911	305,120	9,937,535	11,595,084
4,611,835	30,524,246	39,872,295	33,510	343,389	10,598,565	12,873,222
4,986,297	35,050,827	45,050,260	36,563	378,839	13,197,832	15,566,706
14,088,038	92,615,863	121,304,149	100,043	977,180	31,757,600	38,531,051
2,745,672	18,790,291	24,214,579	21,149	234,069	7,053,342	8,290,075
1,865,237	13,719,265	17,651,428	15,726	165,206	5,536,978	6,578,910
4,777,108	35,110,276	45,097,621	38,062	385,942	13,967,702	16,316,855
18,870,295	134,732,736	173,418,896	145,574	1,430,633	50,710,529	59,434,913
8,368,250	59,023,136	76,054,018	63,467	659,472	22,560,134	26,543,049
1,813,685	13,885,410	17,798,926	14,878	156,036	5,478,921	6,393,937
1,815,130	12,749,215	16,427,368	13,356	144,157	4,591,375	5,374,061
1,110,422	8,399,500	10,594,226	10,247	117,396	3,690,556	4,260,120
1,555,602	11,564,191	14,678,237	14,158	167,669	5,214,108	6,116,935
4,403,863	31,679,633	40,516,135	32,948	341,668	11,851,215	13,841,800
6,152,956	42,377,465	54,507,196	46,877	513,402	16,142,515	18,949,220
2,585,568	18,288,175	23,504,783	22,052	253,535	7,667,181	9,120,233
1,665,808	12,162,397	15,476,888	13,690	153,007	4,586,663	5,343,659
2,368,139	17,144,216	21,861,933	19,960	222,878	7,095,330	8,283,971
3,297,153	23,153,147	29,726,332	28,184	296,807	9,215,533	10,929,621
1,417,649	10,914,617	13,864,128	12,502	154,038	4,677,328	5,480,832
11,664,079	80,420,325	102,858,840	92,903	1,037,790	33,729,116	39,833,807
1,989,225	14,043,995	17,695,209	17,764	225,916	6,484,043	7,545,561
2,776,279	19,378,614	24,611,190	25,295	294,739	8,537,103	9,940,412
3,708,219	25,919,864	32,820,679	34,051	392,460	11,048,446	12,936,479
2,426,706	18,090,569	22,900,730	23,164	257,894	7,723,699	8,985,082
2,258,625	15,901,560	20,198,292	19,483	223,282	6,612,945	7,776,729
3,564,021	25,809,016	32,542,028	34,352	382,448	11,554,689	13,385,578
2,751,815	22,534,204	28,108,762	30,079	315,254	10,580,443	12,133,880

第6表(続) 保険給付費

協会管掌健康保険(被扶養者分)

都道府県別	被				扶			
	診				療			
	入		院		外		歯	
	件数	日数	給付費	医療費	件数	日数		
		千円		千円				
総数	95,213,285	150,352,646	719,306,140	964,152,744	20,292,016	37,951,375		
北海道	4,433,586	6,644,192	34,862,916	47,137,059	925,526	1,951,543		
青森	1,118,129	1,858,988	8,309,053	10,999,884	196,764	405,491		
岩手	1,006,724	1,514,692	7,188,789	9,512,950	206,467	387,777		
宮城	1,782,142	2,689,899	13,428,160	17,103,199	383,028	708,803		
秋田	900,286	1,356,451	6,396,092	8,614,139	169,866	329,838		
山形	1,027,831	1,549,283	7,226,950	9,700,862	218,198	372,311		
福島	1,680,015	2,557,910	12,554,010	16,256,801	329,361	650,580		
茨城	1,492,893	2,235,803	10,855,328	14,580,533	323,409	610,450		
栃木	1,337,865	2,146,591	10,145,477	13,603,392	276,363	516,985		
群馬	1,691,805	2,667,647	12,574,149	16,897,686	346,425	654,841		
埼玉県	2,784,935	4,340,384	20,284,475	27,214,670	624,958	1,162,908		
千葉県	1,820,252	2,783,510	13,871,807	18,545,804	410,079	762,664		
東京都	9,251,727	14,403,818	66,646,787	89,686,360	2,045,899	3,807,421		
神奈川県	3,240,884	5,000,655	23,263,862	31,209,098	703,880	1,309,860		
新潟県	2,082,211	3,137,765	14,943,543	20,044,990	418,770	761,524		
富山県	1,032,553	1,592,972	7,870,762	10,624,344	207,776	364,406		
石川県	1,073,694	1,705,873	8,401,544	11,283,217	202,526	381,734		
福井県	738,185	1,172,407	6,029,328	8,090,581	133,546	247,379		
山梨県	669,700	1,021,573	4,765,415	6,397,804	136,394	258,319		
長野県	1,550,606	2,286,605	11,071,652	14,923,827	314,410	579,599		
岐阜県	2,122,499	3,411,384	16,292,944	21,913,612	515,302	857,062		
静岡県	2,416,369	3,714,617	18,224,921	24,394,259	497,594	892,841		
愛知県	6,525,925	10,490,998	49,219,845	66,490,151	1,551,278	2,619,860		
三重県	1,305,597	2,011,416	9,676,593	13,031,138	290,711	500,187		
滋賀県	897,079	1,343,791	6,720,227	9,023,719	200,934	356,240		
京都府	2,239,538	3,513,215	17,370,872	23,477,879	484,077	877,951		
大阪府	8,558,367	13,746,887	67,368,062	90,635,031	1,962,918	3,692,775		
兵庫県	3,873,625	6,151,458	29,538,338	39,789,248	862,329	1,557,320		
奈良県	845,151	1,308,214	6,931,368	9,333,603	191,541	349,435		
和歌山県	856,088	1,344,096	6,759,987	9,098,294	171,659	326,877		
鳥取県	514,206	805,756	3,884,521	5,177,931	103,130	187,270		
島根県	725,746	1,160,743	5,364,189	7,177,918	125,445	227,190		
岡山県	2,037,848	3,303,271	16,392,092	21,878,969	448,399	758,924		
広島県	2,805,819	4,589,113	21,511,146	28,955,205	568,483	1,050,441		
山口県	1,161,242	1,879,660	8,691,371	11,686,504	235,227	452,373		
徳島県	758,219	1,214,674	6,226,100	8,248,053	163,575	298,127		
香川県	1,074,228	1,746,638	8,260,743	11,084,745	219,175	398,623		
愛媛県	1,490,993	2,436,243	11,728,633	15,710,518	305,421	564,103		
高知県	651,858	1,018,454	5,203,666	6,934,339	130,064	245,157		
福岡県	4,944,880	8,467,311	37,652,275	50,425,908	1,035,180	2,158,978		
佐賀県	822,492	1,445,725	6,298,953	8,384,332	156,552	317,584		
長崎県	1,223,791	1,981,981	8,813,811	11,829,919	265,738	499,559		
熊本県	1,662,884	2,719,260	12,559,830	16,657,083	291,013	596,499		
大分県	1,097,346	1,766,389	8,651,365	11,522,205	194,086	402,423		
宮崎県	1,022,081	1,647,844	7,650,252	10,143,058	184,530	387,499		
鹿児島県	1,591,321	2,541,315	11,804,891	15,732,478	312,347	640,258		
沖縄県	1,272,070	1,925,175	9,819,045	12,989,445	251,663	511,386		

・医療費の状況

養		者				分	
費		薬		劑		支	
科		給		付		費	
給	付	費	医	療	費	給	付
費	費	費	費	費	費	費	費
千円	千円	千円	千円	千円	千円	千円	千円
162,867,088	227,323,465	54,096,839	73,398,660	301,867,740	412,688,921		
8,942,669	12,540,226	2,905,381	3,774,438	17,844,269	24,567,231		
1,710,247	2,392,899	754,299	1,078,831	4,220,904	5,781,054		
1,801,309	2,457,848	642,040	842,960	3,624,205	4,914,452		
3,283,560	4,230,685	1,136,666	1,529,422	6,620,118	8,580,265		
1,513,563	2,120,994	614,175	808,471	3,861,008	5,291,933		
1,588,984	2,214,712	608,868	801,083	3,392,187	4,616,211		
2,882,949	3,792,080	1,014,129	1,375,438	6,129,355	8,077,102		
2,529,780	3,524,725	881,895	1,149,851	5,097,065	6,944,557		
2,054,367	2,873,756	687,755	949,985	3,778,446	5,168,617		
2,578,775	3,611,015	753,075	1,032,974	4,322,847	5,947,893		
4,745,344	6,646,835	1,673,118	2,223,665	9,403,091	12,869,231		
3,221,425	4,507,419	1,113,696	1,455,199	6,183,026	8,504,423		
16,126,898	22,597,701	5,908,988	7,832,052	31,891,506	43,843,111		
5,582,552	7,823,102	2,161,101	2,845,383	11,596,074	15,952,836		
3,313,997	4,642,880	1,345,573	1,794,594	7,863,934	10,760,085		
1,514,153	2,107,985	421,042	555,505	2,416,045	3,328,563		
1,587,560	2,225,105	443,036	586,741	2,898,333	3,985,276		
1,041,788	1,458,779	236,911	318,131	1,788,161	2,390,265		
1,068,199	1,497,964	411,831	536,803	2,287,150	3,145,187		
2,276,149	3,193,865	776,511	970,619	4,579,126	6,305,158		
3,632,736	5,085,461	1,107,047	1,541,104	6,203,573	8,505,773		
3,628,074	5,089,295	1,399,599	1,858,273	7,624,194	10,492,494		
11,638,418	16,282,947	3,381,687	4,721,004	18,177,786	24,970,449		
2,060,356	2,893,367	655,617	877,691	3,576,905	4,904,779		
1,462,060	2,048,799	473,948	618,018	2,712,650	3,709,334		
3,771,703	5,302,887	935,484	1,242,555	5,784,152	7,967,259		
16,654,145	23,348,952	4,225,552	5,735,450	23,818,247	32,662,966		
6,924,665	9,721,722	2,141,497	2,901,059	11,679,581	16,085,700		
1,475,121	2,071,387	379,398	502,929	2,067,173	2,854,883		
1,397,854	1,955,013	315,958	425,889	1,795,191	2,469,188		
824,424	1,156,175	287,016	402,309	1,625,554	2,224,066		
985,893	1,383,384	432,048	614,946	2,458,343	3,365,953		
3,436,326	4,795,366	1,016,703	1,446,755	5,352,410	7,309,316		
4,723,804	6,602,770	1,665,560	2,316,829	9,423,392	12,857,340		
1,929,622	2,698,047	718,532	998,983	4,064,831	5,559,159		
1,349,633	1,885,177	353,549	501,057	2,014,716	2,740,465		
1,788,142	2,493,217	567,191	778,065	3,266,699	4,429,832		
2,208,982	3,086,193	710,522	1,018,102	3,999,410	5,413,491		
1,033,623	1,448,957	338,216	456,662	1,980,739	2,717,692		
9,038,934	12,599,126	3,165,180	4,627,433	16,575,225	22,556,510		
1,260,998	1,765,316	545,728	793,494	2,850,277	3,885,701		
2,027,700	2,840,859	705,326	966,551	3,896,106	5,313,876		
2,311,587	3,227,117	945,926	1,343,966	5,020,199	6,810,469		
1,715,505	2,393,443	676,060	937,420	3,594,540	4,932,198		
1,638,363	2,278,506	655,026	902,313	3,519,322	4,751,126		
2,449,436	3,423,972	989,772	1,335,967	4,724,227	6,438,747		
2,134,716	2,985,437	818,607	1,071,691	4,265,446	5,786,707		

第6表(続) 保険給付費

協会管掌健康保険(被扶養者分)

都道府県別	被				扶		
	入院時食事療養費・生活療養費 (標準負担額差額支給を除く)	回数	給付費	医療費	家族訪問看	件数	日数
	件数	回数	給付費	医療費	件数	日数	
総数	1,415,866	41,121,901	16,498,289	27,073,860	73,978	471,775	
北海道	88,488	2,417,735	971,103	1,595,792	3,106	19,555	
青森	17,602	519,382	208,613	341,747	567	3,717	
岩手	18,872	616,055	258,328	408,942	533	3,104	
宮城	25,069	750,577	328,999	493,923	1,255	7,674	
秋田	15,958	535,284	214,976	353,286	520	3,102	
山形	16,042	478,048	193,604	317,441	635	3,932	
福島	25,268	755,683	324,960	497,311	826	4,844	
茨城	21,128	602,875	236,928	392,032	886	4,905	
栃木	17,179	524,079	207,475	343,168	754	4,819	
群馬	23,076	717,702	286,682	472,871	917	6,442	
埼玉県	36,093	1,055,531	418,160	692,584	1,820	10,487	
千葉県	24,991	709,918	281,857	465,388	987	5,164	
東京都	114,683	3,081,432	1,226,594	2,023,733	6,875	40,260	
神奈川県	40,813	1,101,375	440,154	725,752	2,544	14,048	
新潟県	32,535	967,592	385,424	636,404	1,126	5,971	
富山県	15,841	508,760	204,698	336,832	413	2,997	
石川県	17,417	576,160	232,155	381,732	633	4,440	
福井県	12,852	409,154	162,515	268,758	1,022	6,881	
山梨県	10,191	305,095	122,557	202,095	557	4,202	
長野県	24,620	707,367	285,585	468,528	1,469	7,851	
岐阜県	27,852	777,989	307,276	510,114	2,051	13,352	
静岡県	30,872	868,369	344,891	569,463	1,265	7,952	
愛知県	83,973	2,196,880	868,283	1,437,692	5,440	33,384	
三重県	17,670	550,104	218,934	361,352	1,062	5,968	
滋賀県	13,557	377,382	149,552	247,620	865	5,581	
京都府	32,115	870,964	347,932	572,520	1,700	9,709	
大阪府	123,225	3,270,169	1,305,370	2,152,276	7,594	50,788	
兵庫県	54,178	1,545,709	619,768	1,021,358	2,773	18,096	
奈良県	12,775	364,697	146,427	240,419	884	5,642	
和歌山県	11,184	333,704	134,422	220,871	738	6,041	
鳥取県	8,681	275,337	109,818	181,231	304	2,451	
島根県	12,462	404,002	164,011	268,311	647	3,715	
岡山県	28,060	785,340	315,522	519,490	1,389	9,264	
広島県	39,003	1,174,766	473,165	777,326	2,969	18,854	
山口県	18,531	590,241	236,741	389,938	786	4,750	
徳島県	11,747	362,640	146,326	239,729	686	5,391	
香川県	17,579	524,115	208,803	344,721	353	2,094	
愛媛県	22,674	675,798	268,467	443,849	2,159	13,729	
高知県	10,924	367,670	148,076	243,166	811	4,350	
福岡県	80,711	2,470,241	994,148	1,630,587	4,793	33,720	
佐賀県	15,515	554,021	222,813	365,411	733	5,524	
長崎県	21,989	711,238	284,062	467,021	1,451	9,057	
熊本県	29,587	946,181	375,049	619,248	1,382	10,356	
大宮	20,112	602,214	240,144	395,639	789	5,342	
分岐	17,145	533,219	212,472	349,818	855	5,433	
鹿嶋	30,030	924,355	367,540	606,273	1,065	9,583	
沖縄	24,997	724,752	296,909	480,096	989	7,254	

・医療費の状況

養		者			分		
護 療 養 費		入院時食事療養費・生活療養費 (標準負担額差額支給)			家 族 療 養 費		
給 付 費	医 療 費	件 数	回 数	給 付 費	件 数	給 付 費	医 療 費
千円	千円			千円		千円	千円
3,574,004	4,968,142	1,393	46,944	9,109	5,026,434	29,051,796	40,473,955
148,303	207,652	98	3,554	691	178,227	1,033,202	1,446,319
27,404	38,443	137	3,448	482	34,480	203,766	280,011
23,064	32,631	21	1,519	256	35,270	169,183	234,449
58,450	79,903	12	635	84	87,687	487,164	680,975
22,808	31,975	28	720	134	34,298	206,164	285,047
31,718	44,179	2	128	17	35,649	179,356	246,702
35,807	50,138	154	2,602	504	63,780	358,198	496,869
37,040	52,014	8	63	8	54,666	316,493	440,378
37,555	51,914	3	165	35	60,014	351,019	488,498
48,903	68,429	7	114	26	74,909	445,850	622,930
80,437	111,165	2	98	14	157,101	966,829	1,346,111
41,362	56,958	2	70	15	89,004	532,465	742,755
304,564	423,002	39	642	90	529,566	3,274,715	4,571,000
105,971	148,032	1	42	4	150,173	900,715	1,252,000
45,192	63,936	15	391	64	64,649	409,184	563,809
24,007	33,241	3	154	30	62,786	358,236	498,909
32,466	45,573	9	205	53	50,634	270,225	377,033
49,142	69,337	9	102	12	34,320	178,308	246,564
31,732	44,710	—	—	—	30,139	192,697	266,002
63,358	88,145	7	575	119	81,908	450,276	627,669
100,952	140,777	—	—	—	130,771	729,401	1,013,969
60,513	84,043	2	187	32	104,290	556,936	775,883
263,922	365,623	16	1,475	339	351,754	1,975,009	2,749,349
44,210	61,883	13	278	80	50,031	274,465	380,736
44,613	61,300	1	8	1	41,599	218,944	303,681
73,491	102,498	73	2,311	335	170,911	994,333	1,381,832
377,523	522,843	55	3,613	773	862,401	5,549,002	7,743,538
135,995	189,175	11	1,560	391	225,156	1,215,817	1,697,349
40,440	56,671	15	1,013	181	61,856	319,850	443,866
46,636	64,152	6	233	44	72,238	420,404	578,217
20,198	27,690	—	—	—	8,364	50,881	70,460
28,453	39,555	6	552	596	13,950	83,790	114,043
68,065	94,236	6	232	51	76,632	376,355	525,083
140,575	196,512	16	946	202	103,385	559,515	782,479
36,266	50,566	6	472	118	35,645	198,836	278,397
37,320	52,446	16	949	145	43,660	230,010	320,754
15,906	22,327	6	564	109	60,747	284,530	397,135
102,052	142,176	20	648	100	53,394	261,933	365,591
31,209	43,892	20	1,426	252	23,862	130,405	180,901
255,179	351,953	104	4,047	722	269,085	1,485,728	2,076,929
40,774	57,083	64	2,203	494	35,035	198,282	274,536
66,654	92,725	20	865	151	63,545	314,468	437,558
84,018	116,725	80	1,453	236	49,749	273,797	378,671
41,322	58,357	9	915	240	44,621	216,262	301,474
41,372	57,043	29	958	163	39,428	207,105	289,219
71,010	98,364	92	2,975	470	76,588	392,957	552,014
56,050	76,151	150	1,834	246	48,477	248,733	346,263

第6表(続) 保険給付費

協会管掌健康保険(被扶養者分)

都道府県別	被 扶							
	家 族 移 送 費			高 額				
				一 般 分		そ の 他		
	件 数	給 付 費	医 療 費	件 数	給 付 費	件 数	給 付 費	
	千円	千円		千円		千円		
総 数	128	12,723	12,723	110,068	7,700,133	8,500	312,655	
北海道	3	167	167	6,507	442,931	434	15,131	
青森	2	77	77	930	43,180	104	2,763	
岩手	1	35	35	1,066	45,863	76	2,860	
宮城	2	65	65	1,369	76,774	101	4,421	
秋田	—	—	—	593	38,195	78	2,859	
山形	—	—	—	1,218	90,770	422	9,618	
福島	3	563	563	1,389	72,903	73	2,264	
茨城	—	—	—	1,131	91,170	119	2,946	
栃木	1	3,786	3,786	1,458	93,884	145	5,523	
群馬	—	—	—	2,181	129,308	142	5,519	
埼玉県	2	47	47	3,227	241,387	216	6,860	
千葉県	—	—	—	2,052	142,851	180	6,738	
東京都	5	195	195	10,769	828,086	568	29,402	
神奈川県	1	10	10	4,211	393,318	204	6,884	
新潟県	1	16	16	1,551	101,509	279	10,294	
富山県	2	167	167	1,157	74,328	131	4,321	
石川県	9	4,836	4,836	1,176	64,641	52	1,385	
福山	—	—	—	771	40,659	68	1,854	
山梨	—	—	—	683	49,599	41	1,394	
長野	1	33	33	1,768	103,347	163	4,805	
岐阜	1	74	74	3,243	253,935	175	5,922	
静岡県	5	109	109	3,829	244,693	351	11,348	
愛知県	3	254	254	11,335	901,147	774	28,576	
三重	1	30	30	1,650	104,920	150	5,521	
滋賀	—	—	—	1,298	91,837	94	3,439	
京都府	—	—	—	1,964	134,549	166	4,803	
大阪府	4	83	83	7,797	562,922	693	36,321	
兵庫県	31	493	493	3,440	251,744	301	15,532	
奈良	3	60	60	1,126	73,723	143	3,938	
和歌山	—	—	—	861	56,379	131	3,921	
鳥取	—	—	—	238	11,928	23	824	
島根	—	—	—	794	55,582	107	5,021	
岡山	2	38	38	2,016	135,590	188	6,775	
広島	16	583	583	2,706	181,549	298	8,317	
山口	1	8	8	1,613	119,789	72	2,414	
徳島	—	—	—	456	30,270	52	2,060	
香川県	8	80	80	900	59,483	62	3,372	
愛媛	—	—	—	1,827	130,147	127	3,969	
高知	—	—	—	619	39,862	65	2,031	
福岡	2	224	224	7,482	567,610	330	12,273	
佐賀	—	—	—	1,149	66,264	65	1,467	
長崎	8	335	335	1,186	65,489	85	2,054	
熊本	3	131	131	2,178	123,107	107	3,932	
大宮	—	—	—	1,064	56,715	71	1,610	
分岐	2	42	42	1,289	87,402	41	1,159	
鹿児島	3	54	54	1,608	82,964	129	3,587	
沖縄	2	128	128	1,193	45,831	104	4,628	

協会管掌健康保険

(都道府県編)

・医療費の状況

養 者 分							
療 養 費				そ の 他 の 現 金 給 付			
多 数 該 当 負 担 軽 減 分		そ の 他		計		家 族 埋 葬 料	
入 院	給 付 費	件 数	給 付 費	件 数	給 付 費	件 数	給 付 費
件 数	千円	件 数	千円	件 数	千円	件 数	千円
42,106	3,207,579	23,225	1,534,792	285,351	112,874,098	18,356	917,800
2,848	250,230	1,508	92,546	13,480	5,325,770	888	44,400
493	21,749	235	16,065	2,637	1,002,650	280	14,000
765	44,085	252	20,976	2,664	967,970	405	20,250
542	27,854	374	39,880	5,048	1,832,060	772	38,600
296	15,309	146	11,141	1,866	663,930	321	16,050
960	80,767	575	37,939	2,102	794,410	236	11,800
415	21,647	194	13,932	4,423	1,685,710	458	22,900
433	22,823	232	13,399	4,607	1,810,560	327	16,350
453	23,635	420	26,897	3,721	1,462,530	265	13,250
919	52,947	342	18,986	4,479	1,749,090	351	17,550
1,146	72,955	511	34,851	8,505	3,354,400	573	28,650
707	43,132	463	32,020	5,998	2,361,862	415	20,750
2,731	219,114	1,566	110,070	26,872	10,672,200	1,591	79,550
1,419	162,080	522	35,085	9,619	3,843,835	512	25,600
664	55,465	954	59,906	5,265	2,028,807	482	24,100
483	39,747	467	29,777	2,436	946,940	202	10,100
301	16,605	208	11,458	2,884	1,132,020	210	10,500
459	22,815	274	13,966	1,855	723,170	147	7,350
141	9,367	104	5,926	1,798	705,360	132	6,600
565	28,225	346	23,701	5,076	2,022,880	288	14,400
1,733	164,690	711	51,945	6,267	2,484,130	391	19,550
1,291	78,832	751	40,241	7,694	3,046,060	489	24,450
4,297	413,112	2,462	171,957	20,435	8,216,810	957	47,850
637	37,750	430	28,599	3,991	1,571,000	279	13,950
528	50,928	320	19,501	2,942	1,173,620	163	8,150
699	38,560	517	30,218	7,213	2,879,470	392	19,600
1,752	117,136	1,433	123,568	27,976	11,180,010	1,482	74,100
967	58,792	787	58,308	11,978	4,796,020	607	30,350
358	22,511	316	17,546	2,692	1,062,673	179	8,950
302	15,673	248	13,552	2,416	949,120	174	8,700
85	5,243	81	6,895	1,263	485,800	119	5,950
407	40,699	519	31,041	1,703	669,000	123	6,150
463	25,830	620	40,746	5,821	2,334,660	290	14,500
757	47,563	693	43,668	8,901	3,558,150	476	23,800
1,232	100,851	260	12,705	3,424	1,355,640	218	10,900
185	9,821	164	8,658	1,961	770,420	142	7,100
568	33,111	208	10,758	2,936	1,169,570	169	8,450
795	75,818	388	24,599	4,721	1,887,150	252	12,600
462	38,388	179	10,413	1,598	620,280	135	6,750
3,663	366,027	948	50,804	16,179	6,464,440	868	43,400
464	29,885	109	6,595	2,351	923,800	169	8,450
439	18,640	231	14,735	3,579	1,407,170	254	12,700
618	28,909	290	20,296	4,801	1,909,720	280	14,000
421	22,055	225	11,988	3,372	1,341,890	196	9,800
919	78,261	98	6,128	3,300	1,320,890	171	8,550
874	37,392	376	21,779	5,663	2,279,890	260	13,000
450	20,551	168	9,025	4,839	1,930,560	266	13,300

第6表(続) 保険給付費

協会管掌健康保険(被扶養者分) 協会管掌健康保険(被扶養者分(義務教育就学前))

都道府県別	被扶養者分		(再掲)				
	その他の現金給付		診				
	家族出産育児一時金		計				
	件数	給付費	件数	日数	給付費	医療費	
	千円	千円			千円	千円	
総数	266,995	111,956,298	30,229,374	53,363,857	361,647,490	436,439,448	
北海道	12,592	5,281,370	1,230,034	2,116,373	16,579,993	20,087,329	
青森	2,357	988,650	328,289	652,630	3,622,558	4,385,725	
岩手	2,259	947,720	293,584	508,194	3,474,158	4,168,021	
宮城	4,276	1,793,460	551,489	926,185	6,198,020	7,339,138	
秋田	1,545	647,880	251,790	450,336	3,087,756	3,729,939	
山形	1,866	782,610	329,837	544,455	3,534,962	4,327,682	
福島	3,965	1,662,810	535,946	948,471	6,107,243	7,306,211	
茨城	4,280	1,794,210	470,637	777,049	5,319,789	6,392,057	
栃木	3,456	1,449,280	430,220	779,956	4,964,791	5,959,023	
群馬	4,128	1,731,540	522,913	935,616	5,926,849	7,166,469	
埼玉県	7,932	3,325,750	874,954	1,483,728	9,779,940	11,748,341	
千葉県	5,583	2,341,112	558,935	924,712	6,725,824	8,045,392	
東京都	25,281	10,592,650	2,860,484	4,916,679	33,032,906	39,735,152	
神奈川県	9,107	3,818,235	1,023,425	1,729,280	11,508,326	13,992,136	
新潟県	4,783	2,004,707	615,607	1,070,111	7,347,126	8,845,764	
富山県	2,234	936,840	350,990	610,973	3,864,032	4,700,865	
石川県	2,674	1,121,520	350,612	631,026	4,209,944	5,045,720	
福井県	1,708	715,820	241,109	422,239	2,789,729	3,389,295	
山梨県	1,666	698,760	212,585	361,288	2,339,512	2,825,488	
長野県	4,788	2,008,480	456,663	741,618	5,509,562	6,590,027	
岐阜県	5,876	2,464,580	686,209	1,216,389	7,629,070	9,301,120	
静岡県	7,205	3,021,610	761,382	1,290,979	9,048,073	10,923,188	
愛知県	19,478	8,168,960	2,151,525	3,784,359	24,585,970	30,043,422	
三重県	3,712	1,557,050	375,773	629,436	4,108,577	4,958,726	
滋賀県	2,779	1,165,470	291,344	475,476	3,524,348	4,272,235	
京都府	6,821	2,859,870	671,233	1,158,627	8,746,076	10,481,218	
大阪府	26,494	11,105,910	2,609,820	4,647,484	33,895,572	40,741,088	
兵庫県	11,371	4,765,670	1,142,488	1,989,775	14,016,084	16,821,614	
奈良県	2,513	1,053,723	237,864	404,523	2,887,407	3,476,581	
和歌山県	2,242	940,420	257,584	447,908	2,893,479	3,504,632	
鳥取県	1,144	479,850	169,619	309,504	2,173,071	2,623,852	
島根県	1,580	662,850	245,731	458,864	3,059,739	3,718,067	
岡山県	5,531	2,320,160	714,913	1,297,430	8,567,963	10,319,897	
広島県	8,425	3,534,350	908,264	1,618,824	10,789,453	13,013,439	
山口県	3,206	1,344,740	366,452	675,085	4,511,416	5,478,323	
徳島県	1,819	763,320	254,483	456,459	3,011,678	3,638,231	
香川県	2,767	1,161,120	370,780	665,569	4,430,855	5,349,729	
愛媛県	4,469	1,874,550	525,770	979,051	6,374,570	7,737,295	
高知県	1,463	613,530	223,820	397,683	2,698,291	3,260,747	
福岡県	15,311	6,421,040	1,750,613	3,393,851	22,099,830	26,887,860	
佐賀県	2,182	915,350	284,429	562,020	3,519,164	4,264,582	
長崎県	3,325	1,394,470	385,239	695,912	4,437,966	5,351,169	
熊本県	4,521	1,895,720	592,122	1,109,348	6,977,588	8,406,122	
大宮	3,176	1,332,090	366,792	669,596	4,366,748	5,282,301	
分岐	3,129	1,312,340	369,749	677,922	4,199,058	5,101,300	
鹿児島県	5,403	2,266,890	531,080	962,088	6,613,348	7,885,670	
沖縄県	4,573	1,917,260	494,193	858,776	6,559,074	7,817,267	

協会管掌健康保険

(都道府県編)

・医療費の状況

) (再掲)

義 務 教 育 就 学 前				療 費			
入 院				入 院 外			
件 数	日 数	給 付 費	医 療 費	件 数	日 数	給 付 費	医 療 費
		千円	千円			千円	千円
448,060	3,009,428	148,009,001	169,776,851	26,712,293	45,620,205	191,112,100	238,563,559
27,433	169,323	7,821,563	9,141,806	1,071,617	1,730,033	7,669,527	9,585,340
5,466	34,826	1,414,553	1,633,192	293,394	565,184	1,987,613	2,477,278
6,263	40,511	1,596,579	1,844,729	256,801	417,367	1,655,042	2,048,619
7,221	50,370	2,505,309	2,820,444	485,777	783,592	3,288,671	4,024,642
4,913	32,324	1,359,368	1,574,102	220,540	374,372	1,519,665	1,895,470
5,149	32,124	1,392,194	1,651,167	288,517	457,967	1,903,137	2,377,291
8,263	51,886	2,364,765	2,696,173	473,391	802,366	3,326,140	4,098,987
6,547	45,207	2,201,580	2,501,399	416,558	653,464	2,761,521	3,445,812
5,186	39,120	2,029,981	2,292,481	382,846	672,725	2,651,068	3,312,587
6,527	47,985	2,249,834	2,572,045	460,906	800,646	3,299,437	4,122,618
10,581	75,691	3,934,679	4,445,700	772,519	1,264,810	5,184,176	6,476,860
7,431	54,764	2,903,797	3,274,884	494,167	781,142	3,396,910	4,239,552
35,037	253,197	13,364,194	15,171,346	2,542,105	4,241,471	17,607,719	21,990,941
11,858	87,419	4,590,216	5,350,864	907,653	1,483,765	6,149,316	7,680,547
11,214	69,716	3,178,828	3,638,559	551,903	920,030	3,782,978	4,726,807
4,916	29,230	1,393,396	1,615,284	309,690	530,528	2,249,899	2,809,889
5,087	36,581	1,737,132	1,956,046	317,445	550,874	2,289,493	2,860,600
4,060	26,759	1,080,712	1,253,339	217,592	363,951	1,574,472	1,967,774
3,302	22,506	974,075	1,118,728	186,442	301,923	1,216,323	1,520,374
8,081	51,575	2,577,329	2,934,163	405,197	620,677	2,656,533	3,311,302
9,038	58,364	2,740,227	3,194,722	594,772	1,043,453	4,351,639	5,436,211
10,063	70,402	3,909,801	4,502,409	680,868	1,114,079	4,663,663	5,827,587
29,002	185,562	9,111,943	10,710,626	1,874,605	3,256,958	13,718,109	17,139,751
5,208	34,007	1,621,031	1,851,802	331,420	538,932	2,240,621	2,799,125
4,808	32,470	1,545,582	1,799,097	257,593	398,876	1,783,007	2,228,802
10,820	74,614	3,882,246	4,403,501	600,958	995,331	4,459,202	5,572,360
42,290	277,497	14,197,229	16,138,430	2,301,914	3,965,063	17,526,960	21,893,835
16,752	112,066	5,783,502	6,549,235	1,010,300	1,707,118	7,377,621	9,205,951
3,852	25,308	1,223,678	1,398,373	211,011	344,664	1,496,811	1,870,205
3,364	19,659	967,813	1,099,418	228,792	388,159	1,732,060	2,163,634
2,943	18,893	886,505	1,016,247	153,218	269,789	1,186,872	1,483,226
4,292	27,333	1,340,180	1,568,346	222,623	402,564	1,587,299	1,984,631
8,715	59,758	3,238,552	3,668,518	621,343	1,122,479	4,752,372	5,931,115
12,028	84,512	4,051,202	4,599,954	804,253	1,398,381	6,035,042	7,535,113
5,717	39,370	1,823,702	2,118,857	323,200	575,842	2,390,976	2,988,651
3,898	22,849	1,114,232	1,272,411	220,579	390,144	1,688,191	2,104,233
5,754	35,816	1,774,088	2,032,637	324,640	569,664	2,368,621	2,956,930
8,011	52,090	2,560,069	2,970,303	462,388	843,994	3,466,851	4,332,656
3,145	22,873	1,138,641	1,311,354	200,636	342,128	1,415,114	1,768,851
23,956	170,749	8,913,202	10,406,282	1,532,971	2,903,481	11,596,887	14,495,528
4,267	29,152	1,463,124	1,695,627	254,245	487,628	1,870,572	2,336,861
5,968	38,307	1,790,808	2,041,876	339,752	594,798	2,360,819	2,951,417
9,766	63,328	2,784,633	3,166,349	532,480	959,544	3,835,074	4,792,525
5,609	39,331	1,687,795	1,936,653	327,134	572,717	2,394,286	2,990,993
4,555	30,315	1,460,538	1,681,698	332,108	587,187	2,458,678	3,070,960
9,828	69,618	3,096,343	3,494,089	471,160	810,493	3,173,497	3,965,285
9,876	64,071	3,232,256	3,661,585	442,270	719,852	3,011,612	3,763,830

第6表(続) 保険給付費

協会管掌健康保険(被扶養者分(義務教育就学前))(再掲)

都道府県別	(再掲)							
	診療費				薬剤支			
	歯科							
	件数	日数	給付費	医療費	件数	処方箋枚数	給付費	
		千円	千円			千円		
総数	3,069,021	4,734,224	22,526,389	28,099,038	16,879,201	26,362,837	71,783,305	
北海道	130,984	217,017	1,088,903	1,360,183	800,721	1,201,987	3,654,181	
青森	29,429	52,620	220,392	275,255	230,377	398,467	1,003,104	
岩手	30,520	50,316	222,537	274,673	186,807	282,167	770,119	
宮城	58,491	92,223	404,040	494,052	339,064	522,011	1,448,364	
秋田	26,337	43,640	208,723	260,367	173,261	265,324	826,135	
山形	36,171	54,364	239,631	299,225	196,575	290,953	805,647	
福島	54,292	94,219	416,338	511,050	314,198	497,479	1,446,694	
茨城	47,532	78,378	356,689	444,846	268,873	390,997	1,104,996	
栃木	42,188	68,111	283,742	353,955	219,678	351,783	942,278	
群馬	55,480	86,985	377,578	471,805	225,162	361,576	967,758	
埼玉県	91,854	143,227	661,085	825,781	507,250	761,390	2,107,754	
千葉県	57,337	88,806	425,118	530,956	333,713	488,675	1,409,405	
東京都	283,342	422,011	2,060,993	2,572,865	1,778,516	2,660,809	7,326,113	
神奈川県	103,914	158,096	768,793	960,724	655,735	974,550	2,694,983	
新潟県	52,490	80,365	385,321	480,398	400,714	623,495	1,939,517	
富山県	36,384	51,215	220,737	275,692	128,150	195,251	551,307	
石川県	28,080	43,571	183,319	229,075	134,408	200,130	560,827	
福井県	19,457	31,529	134,545	168,181	68,949	104,603	268,785	
山梨県	22,841	36,859	149,114	186,386	131,819	192,589	523,973	
長野県	43,385	69,366	275,700	344,562	196,164	266,810	766,927	
岐阜県	82,399	114,572	537,204	670,187	345,329	559,551	1,500,319	
静岡県	70,451	106,498	474,609	593,193	423,032	637,319	1,781,228	
愛知県	247,918	341,839	1,755,918	2,193,045	1,081,287	1,738,066	4,494,553	
三重県	39,145	56,497	246,924	307,799	193,137	293,383	781,259	
滋賀県	28,943	44,130	195,759	244,336	154,511	222,066	604,723	
京都府	59,455	88,682	404,629	505,357	274,641	410,196	1,141,832	
大阪府	265,616	404,924	2,171,383	2,708,823	1,302,277	2,013,913	5,504,866	
兵庫県	115,436	170,591	854,961	1,066,427	618,602	960,879	2,577,320	
奈良県	23,001	34,551	166,918	208,003	109,764	162,873	430,908	
和歌山県	25,428	40,090	193,606	241,580	93,935	146,565	424,323	
鳥取県	13,458	20,822	99,694	124,378	100,446	165,697	424,832	
島根県	18,816	28,967	132,261	165,091	159,408	266,440	689,715	
岡山県	84,855	115,193	577,038	720,263	339,791	564,694	1,425,145	
広島県	91,983	135,931	703,209	878,372	522,922	837,275	2,433,388	
山口県	37,535	59,873	296,738	370,815	225,498	368,546	1,049,316	
徳島県	30,006	43,466	209,255	261,587	126,221	210,485	547,072	
香川県	40,386	60,089	288,146	360,162	192,594	303,186	796,253	
愛媛県	55,371	82,967	347,650	434,336	270,313	460,165	1,217,982	
高知県	20,039	32,682	144,537	180,542	112,260	176,001	479,028	
福岡県	193,686	319,621	1,589,741	1,986,050	1,100,450	1,902,517	4,766,360	
佐賀県	25,917	45,240	185,468	232,094	177,234	303,273	717,018	
長門県	39,519	62,807	286,339	357,875	202,700	325,602	843,456	
熊本県	49,876	86,476	357,881	447,248	335,303	557,272	1,433,099	
大分県	34,049	57,548	284,667	354,654	230,940	372,033	928,779	
宮崎県	33,086	60,420	279,842	348,642	237,533	380,745	1,072,827	
鹿児島県	50,092	81,977	343,508	426,296	341,225	522,992	1,318,300	
沖縄県	42,047	74,853	315,206	391,851	317,714	470,057	1,280,539	

協会管掌健康保険

(都道府県編)

・医療費の状況

務		教 育 就 学				前			
給	入 院 時 食 事 療 養 費 (標 準 負 担 額 差 額 支 給 を 除 く)				家 族 訪 問 看 護 療 養 費				
	医 療 費	件 数	回 数	給 付 費	医 療 費	件 数	日 数	給 付 費	医 療 費
千円			千円	千円			千円	千円	
89,562,246	337,705	5,250,427	2,018,755	3,377,174	12,635	75,737	684,504	855,374	
4,565,382	20,391	279,629	108,873	181,511	386	2,185	19,868	24,835	
1,252,618	4,208	62,091	24,286	40,256	47	393	3,195	3,994	
952,800	5,151	79,086	31,950	51,527	35	173	1,562	1,914	
1,769,660	5,584	85,878	35,251	55,543	99	539	5,085	6,227	
1,028,959	3,879	55,065	21,263	35,575	75	338	3,403	4,253	
1,006,111	3,917	49,474	19,379	32,217	53	470	3,813	4,766	
1,784,453	6,451	89,041	35,632	57,324	81	383	3,245	4,057	
1,378,129	5,191	85,731	32,090	54,230	118	399	4,040	5,050	
1,177,043	4,027	72,950	27,887	46,839	193	1,028	9,588	11,985	
1,208,968	5,180	90,060	34,340	57,710	117	676	6,399	7,999	
2,632,880	8,242	144,814	54,044	91,636	366	2,213	20,483	25,604	
1,760,190	5,800	106,173	40,553	68,136	208	1,009	9,121	11,401	
9,150,647	27,630	465,233	177,973	298,713	1,397	7,332	65,297	81,622	
3,366,290	9,379	157,139	60,286	101,106	406	1,970	18,618	23,273	
2,422,008	8,411	117,434	45,399	75,907	72	353	3,489	4,362	
688,990	3,396	46,130	17,965	29,959	28	416	4,851	5,993	
695,438	3,253	49,077	18,636	31,384	42	308	2,900	3,624	
335,930	2,996	46,133	17,663	29,652	77	470	4,481	5,601	
654,920	2,830	44,831	17,383	29,039	60	349	3,315	4,144	
957,819	6,056	91,913	35,756	59,648	277	1,448	13,250	16,562	
1,871,885	6,734	96,833	37,258	62,423	277	1,575	14,954	18,693	
2,226,128	7,647	130,643	50,517	84,473	251	1,432	13,458	16,823	
5,613,617	21,825	321,594	123,546	207,125	1,115	5,846	53,220	66,525	
974,446	3,631	57,604	21,804	36,766	130	795	7,134	8,918	
755,562	3,540	53,124	20,530	34,288	188	1,257	12,443	15,554	
1,426,790	7,925	128,335	49,418	82,744	265	1,508	13,943	17,429	
6,874,410	32,151	506,109	193,440	324,780	1,560	10,132	88,009	110,011	
3,219,262	12,412	202,395	78,061	130,692	407	2,597	23,149	28,937	
538,497	2,921	47,091	18,170	30,396	108	700	6,162	7,702	
530,148	2,419	35,091	13,252	22,372	163	1,107	9,338	11,673	
530,850	2,072	29,649	11,426	19,109	41	201	1,866	2,332	
861,550	3,340	46,284	18,080	30,110	146	655	6,119	7,648	
1,780,273	6,587	98,491	37,689	63,293	312	1,908	16,652	20,815	
3,032,442	8,918	141,088	54,560	91,227	395	2,458	21,772	27,216	
1,309,969	3,876	57,305	22,284	37,166	116	781	6,732	8,415	
683,580	2,976	36,000	13,985	23,330	77	379	3,526	4,408	
990,618	4,450	58,618	22,650	37,876	52	244	2,220	2,776	
1,520,906	5,376	79,680	30,296	50,951	396	2,274	20,224	25,281	
598,629	2,326	37,748	14,082	24,096	109	431	4,021	5,026	
5,952,748	18,347	303,336	115,643	194,252	1,037	7,402	66,691	83,363	
895,800	3,116	48,342	18,428	30,961	100	631	5,450	6,813	
1,053,734	4,339	62,971	23,386	39,669	203	1,553	13,371	16,701	
1,788,693	6,473	104,129	39,400	66,431	270	1,848	17,705	22,131	
1,159,724	4,404	69,332	26,429	44,431	65	402	3,550	4,438	
1,338,570	3,342	51,599	19,685	33,044	266	1,325	11,541	14,426	
1,645,985	7,742	135,467	51,492	86,605	194	1,699	15,181	18,976	
1,598,194	6,844	93,687	36,639	60,652	255	2,145	20,069	25,081	

第6表(続) 保険給付費

協会管掌健康保険（高齢受給者分（一般））

都道府県別	高 齢 受 給 者					
	診					
	計				入	
	件 数	日 数	給 付 費	医 療 費	件 数	日 数
総 数	8,215,231	17,951,637	191,717,028	219,400,234	183,412	2,589,784
			千円	千円		
北海道	353,926	730,527	9,249,174	10,520,946	9,479	131,522
青森	116,805	255,155	2,424,397	2,784,320	2,512	35,881
岩手	124,541	246,827	2,488,478	2,863,198	2,613	36,980
宮城	176,276	357,783	3,784,637	4,320,854	3,905	53,981
秋田	130,161	257,613	2,847,687	3,251,198	2,911	44,175
山形	123,324	245,228	2,474,549	2,857,383	2,420	35,315
福島	164,282	329,322	3,530,528	4,040,728	3,585	50,909
茨城	123,094	249,861	2,772,511	3,180,278	2,606	34,156
栃木	111,353	230,795	2,471,673	2,847,497	2,321	33,130
群馬	135,913	291,560	3,393,396	3,866,903	3,333	48,148
埼玉県	242,335	516,754	5,591,754	6,382,842	4,966	68,671
千葉県	165,808	341,803	3,664,034	4,197,583	3,266	43,218
東京都	708,499	1,505,502	15,642,315	17,868,754	13,745	183,371
神奈川県	268,338	568,853	5,938,641	6,796,355	5,581	74,832
新潟県	230,159	456,790	4,796,628	5,500,505	4,545	68,463
富山県	81,324	167,311	1,849,821	2,130,133	1,883	25,462
石川県	86,671	192,404	2,364,688	2,696,568	2,539	36,974
福井県	73,640	177,426	2,122,494	2,422,791	2,240	34,143
山梨県	65,977	140,517	1,526,567	1,746,280	1,551	22,843
長野県	149,909	296,725	3,484,561	3,968,494	3,192	43,240
岐阜県	182,123	400,439	4,329,152	4,956,612	4,051	57,775
静岡県	228,799	462,441	4,931,694	5,654,733	4,226	55,372
愛知県	502,194	1,057,986	10,503,732	12,150,506	9,027	117,274
三重県	126,442	270,176	2,993,700	3,422,431	2,727	39,248
滋賀県	76,882	167,690	1,981,528	2,248,882	1,856	27,569
京都府	208,880	474,446	5,365,093	6,126,375	4,930	68,517
大阪府	748,700	1,744,889	18,627,535	21,323,663	16,128	224,639
兵庫県	323,110	720,003	7,330,470	8,408,478	6,692	92,784
奈良県	91,065	192,790	2,117,465	2,439,298	1,843	23,929
和歌山県	76,583	174,461	2,056,761	2,344,234	1,805	27,649
鳥取県	45,373	99,635	1,160,119	1,319,615	1,234	19,886
島根県	65,981	141,356	1,621,579	1,843,837	1,584	24,127
岡山県	161,993	358,544	4,180,384	4,782,671	4,092	54,230
広島県	208,069	495,839	4,997,502	5,734,458	4,662	65,177
山口県	90,583	207,750	2,069,714	2,367,517	2,092	30,894
徳島県	80,273	179,507	1,872,093	2,160,618	1,835	25,998
香川県	87,323	213,057	2,348,451	2,668,337	2,348	34,620
愛媛県	111,387	265,075	2,914,384	3,329,889	2,946	45,185
高知県	59,288	133,215	1,510,543	1,718,086	1,542	23,740
福岡県	396,657	967,582	9,242,309	10,598,265	9,559	139,433
佐賀県	84,164	218,022	2,043,727	2,334,245	2,314	35,389
長門県	112,587	275,634	2,591,886	2,967,069	2,961	44,045
熊本県	140,795	335,889	3,282,992	3,769,274	3,729	58,343
大分県	100,011	228,539	2,489,101	2,837,890	2,833	39,816
宮崎県	72,619	167,380	1,752,669	1,997,252	1,974	31,283
鹿児島県	102,302	233,671	2,369,476	2,709,024	2,560	37,574
沖縄県	98,713	206,865	2,614,435	2,943,366	2,669	39,874

協会管掌健康保険

(都道府県編)

・医療費の状況

分 (一 般)						
療 院		入 院 外				
給 付 費	医 療 費	件 数	日 数	給 付 費	医 療 費	
千円	千円			千円	千円	
93,225,326	100,081,333	6,911,448	12,822,722	84,780,867	102,421,652	
5,100,561	5,455,761	301,372	491,386	3,505,740	4,278,190	
1,215,624	1,305,203	105,012	195,690	1,072,742	1,312,145	
1,173,596	1,273,291	108,259	179,680	1,128,028	1,361,371	
1,827,576	1,984,778	150,276	256,092	1,688,476	2,012,121	
1,520,397	1,630,882	114,910	184,890	1,148,704	1,400,955	
1,181,821	1,274,801	106,508	180,024	1,127,710	1,378,213	
1,723,316	1,866,668	141,732	233,213	1,538,890	1,851,750	
1,357,738	1,456,667	104,383	179,513	1,225,393	1,489,927	
1,174,148	1,262,250	94,460	165,058	1,132,777	1,381,280	
1,680,304	1,802,135	115,183	202,097	1,510,139	1,813,801	
2,703,685	2,893,084	201,448	367,514	2,480,801	2,985,680	
1,687,397	1,810,562	138,056	245,143	1,695,851	2,039,464	
7,407,407	7,922,855	582,975	1,074,304	6,974,165	8,385,320	
2,864,205	3,075,169	224,323	408,264	2,625,638	3,164,997	
2,268,053	2,441,032	194,485	318,471	2,143,111	2,582,902	
914,988	986,011	68,891	118,072	808,741	988,275	
1,251,143	1,346,153	73,930	131,237	971,102	1,176,182	
1,096,587	1,180,445	62,839	123,477	918,726	1,110,084	
753,887	812,572	56,342	98,842	671,731	808,980	
1,721,614	1,840,385	126,373	208,053	1,530,648	1,840,573	
2,045,386	2,197,572	150,861	287,075	1,997,783	2,404,502	
2,151,893	2,309,718	193,734	340,578	2,449,429	2,935,922	
4,688,700	5,030,681	412,162	771,338	4,933,988	6,028,402	
1,389,207	1,491,009	106,591	195,767	1,422,403	1,705,972	
1,035,589	1,107,034	63,992	116,364	824,025	990,860	
2,669,779	2,853,985	172,577	337,125	2,338,353	2,830,233	
8,564,094	9,165,090	615,940	1,250,845	8,541,418	10,281,061	
3,418,815	3,668,933	270,989	527,704	3,355,220	4,052,522	
927,179	993,720	76,152	140,244	1,040,667	1,260,695	
983,373	1,050,493	65,687	125,768	960,831	1,154,509	
618,073	665,096	38,134	66,866	469,785	564,980	
811,085	871,282	56,450	99,749	710,606	849,090	
2,009,488	2,160,167	133,579	253,364	1,878,090	2,260,742	
2,345,783	2,520,522	174,438	364,295	2,271,926	2,746,050	
1,063,033	1,141,839	77,502	151,100	865,383	1,051,861	
870,177	937,168	68,207	130,044	866,441	1,056,716	
1,210,412	1,294,639	74,027	153,016	973,434	1,174,189	
1,455,514	1,564,352	94,363	188,089	1,299,340	1,568,217	
779,523	834,030	50,195	92,661	637,396	768,333	
4,724,091	5,078,163	333,416	687,176	3,774,984	4,611,672	
1,086,163	1,170,581	71,127	156,665	821,506	996,539	
1,305,482	1,411,545	95,651	200,478	1,120,473	1,352,081	
1,638,101	1,774,189	120,043	236,320	1,445,027	1,748,872	
1,253,742	1,353,015	86,653	162,329	1,088,917	1,305,304	
930,215	1,001,976	62,605	115,149	705,810	852,399	
1,204,035	1,295,404	88,498	168,378	1,028,547	1,245,351	
1,422,346	1,518,424	86,118	143,215	1,059,971	1,262,367	

第6表(続) 保険給付費

協会管掌健康保険 (高齡受給者分 (一般))

都道府県別	高 齢 受 給 者							
	診 療 費				薬 剤 支 給			
	歯 科							
	件 数	日 数	給 付 費	医 療 費	件 数	処方箋枚数	給 付 費	医 療 費
		千円	千円			千円	千円	
総 数	1,120,371	2,539,131	13,710,835	16,897,248	4,075,343	5,350,074	43,332,249	53,418,512
北海道	43,075	107,619	642,872	786,995	203,019	250,238	2,278,892	2,810,976
青森	9,281	23,584	136,030	166,972	69,392	92,486	715,491	884,695
岩手	13,669	30,167	186,854	228,537	72,474	89,997	754,648	928,693
宮城	22,095	47,710	268,584	323,955	99,458	127,724	1,033,487	1,254,466
秋田	12,340	28,548	178,586	219,362	84,423	108,036	974,368	1,202,459
山形	14,396	29,889	165,018	204,369	62,057	77,797	633,680	785,549
福島	18,965	45,200	268,322	322,310	88,528	111,608	964,993	1,173,700
茨城	16,105	36,192	189,380	233,683	63,759	81,386	761,456	935,975
栃木	14,572	32,607	164,748	203,967	49,551	64,583	550,468	679,882
群馬	17,397	41,315	202,952	250,968	54,905	72,032	619,026	762,292
埼玉県	35,921	80,569	407,268	504,078	126,768	164,612	1,400,369	1,725,593
千葉県	24,486	53,442	280,786	347,557	86,181	109,136	912,557	1,129,035
東京都	111,779	247,827	1,260,742	1,560,579	391,883	511,433	4,049,622	4,992,871
神奈川県	38,434	85,757	448,799	556,189	157,634	202,095	1,635,801	2,013,336
新潟県	31,129	69,856	385,463	476,571	129,356	162,437	1,319,783	1,631,169
富山県	10,550	23,777	126,093	155,847	32,001	40,069	355,893	439,533
石川県	10,202	24,193	142,443	174,233	35,376	45,658	482,138	594,309
福井県	8,561	19,806	107,181	132,262	21,331	28,071	290,179	358,101
山梨県	8,084	18,832	100,949	124,728	35,297	43,702	405,629	500,294
長野県	20,344	45,432	232,299	287,536	72,741	90,265	817,524	1,007,438
岐阜県	27,211	55,589	285,983	354,537	82,988	111,332	917,203	1,132,889
静岡県	30,839	66,491	330,372	409,093	118,342	150,409	1,194,644	1,477,261
愛知県	81,005	169,374	881,043	1,091,422	213,256	282,438	2,234,845	2,757,328
三重県	17,124	35,161	182,090	225,450	52,172	67,968	552,866	681,256
滋賀県	11,034	23,757	121,914	150,988	35,614	46,353	424,822	524,077
京都府	31,373	68,804	356,961	442,158	77,085	101,273	969,323	1,189,907
大阪府	116,632	269,405	1,522,023	1,877,512	310,020	421,944	3,461,513	4,255,971
兵庫県	45,429	99,515	556,435	687,023	162,877	219,291	1,642,805	2,031,492
奈良県	13,070	28,617	149,620	184,884	34,633	45,060	375,934	464,721
和歌山県	9,091	21,044	112,557	139,231	24,897	33,917	276,178	338,885
鳥取県	6,005	12,883	72,261	89,539	21,622	28,468	243,230	299,731
島根県	7,947	17,480	99,888	123,465	31,592	41,199	351,178	434,055
岡山県	24,322	50,950	292,806	361,762	70,879	97,384	751,985	928,241
広島県	28,969	66,367	379,793	467,886	109,056	153,584	1,107,784	1,370,200
山口県	10,989	25,756	141,297	173,817	49,314	66,644	479,557	594,069
徳島県	10,231	23,465	135,476	166,734	28,137	37,556	328,714	404,479
香川県	10,948	25,421	164,605	199,510	40,298	55,528	470,666	579,468
愛媛県	14,078	31,801	159,530	197,320	41,877	54,809	478,991	589,094
高知県	7,551	16,814	93,625	115,722	28,848	37,871	344,053	424,552
福岡県	53,682	140,973	743,234	908,430	216,298	301,483	2,000,863	2,473,857
佐賀県	10,723	25,968	136,059	167,126	52,364	75,894	490,832	604,806
長門県	13,975	31,111	165,931	203,443	61,651	85,448	618,199	763,059
熊本県	17,023	41,226	199,864	246,213	68,472	92,978	669,448	826,334
大分県	10,525	26,394	146,441	179,570	52,406	69,514	554,510	685,623
宮崎県	8,040	20,948	116,644	142,876	41,790	54,364	393,557	485,959
鹿児島県	11,244	27,719	136,894	168,269	55,567	73,361	515,828	638,291
沖縄県	9,926	23,776	132,118	162,575	57,154	70,639	526,716	652,542

協会管掌健康保険

(都道府県編)

・医療費の状況

分 (一 般)							
入院時食事療養費・生活療養費 (標準負担額差額支給を除く)				訪問看護療養費			
件数	回数	給付費	医療費	件数	日数	給付費	医療費
		千円	千円			千円	千円
174,992	6,543,772	2,744,852	4,466,337	4,993	35,817	319,888	369,112
9,127	331,879	138,282	225,274	174	937	8,398	9,969
2,374	90,396	37,003	61,118	30	182	1,657	1,942
2,474	92,855	40,278	63,318	64	377	3,338	3,932
3,716	136,421	63,519	92,518	125	979	8,394	9,571
2,766	111,717	46,277	75,484	22	93	916	1,090
2,306	88,951	36,543	60,370	33	109	1,000	1,227
3,381	127,464	55,996	86,093	81	359	3,124	3,803
2,442	82,528	34,322	55,942	76	561	4,647	5,451
2,162	81,313	33,471	55,356	29	154	1,477	1,735
3,158	122,600	51,113	83,843	89	859	7,960	8,942
4,663	166,671	68,947	113,157	160	1,274	11,217	12,844
3,077	104,662	43,403	70,793	73	651	5,568	6,338
13,047	449,379	188,654	307,065	426	3,047	27,566	31,556
5,293	182,799	75,957	124,898	232	1,298	10,965	13,047
4,330	173,335	71,188	117,307	156	1,389	13,528	15,047
1,806	64,268	26,554	43,725	31	220	1,893	2,225
2,442	96,002	40,798	66,119	62	343	2,982	3,520
2,133	87,660	35,766	59,078	110	700	5,850	6,917
1,480	57,624	24,688	39,788	43	235	2,089	2,429
3,026	103,645	44,131	71,663	105	687	6,376	7,387
3,711	144,274	60,544	98,896	95	897	8,197	9,345
3,948	136,195	56,505	93,191	113	822	7,091	8,181
8,539	284,419	118,481	193,350	164	1,107	10,262	11,938
2,561	100,312	41,871	68,301	35	263	2,337	2,663
1,805	69,955	28,778	47,983	108	459	4,066	4,984
4,732	174,816	73,403	118,988	131	1,034	10,372	11,900
15,454	565,361	238,224	388,192	693	5,368	45,386	52,343
6,442	233,816	99,057	160,599	242	1,660	14,254	16,678
1,756	58,781	24,785	40,245	82	690	6,163	7,039
1,713	69,855	28,991	47,455	111	1,032	9,745	10,794
1,195	53,237	22,165	36,285	31	229	1,982	2,302
1,512	62,058	25,821	42,069	40	153	1,469	1,811
3,911	138,497	58,573	95,157	104	673	5,612	6,683
4,486	168,912	70,795	115,775	133	858	7,912	9,267
1,998	77,788	32,669	53,259	28	171	1,702	1,999
1,743	66,047	27,294	45,012	138	1,030	8,379	9,799
2,275	90,745	38,208	61,976	46	326	3,173	3,634
2,830	116,511	48,432	79,962	93	805	6,880	7,817
1,506	63,077	26,726	43,580	22	170	1,426	1,667
9,264	364,237	153,936	250,918	117	908	9,270	10,541
2,229	92,434	38,314	63,277	14	79	713	857
2,838	112,793	46,252	76,738	50	477	4,045	4,633
3,617	154,124	62,339	103,802	61	420	3,600	4,217
2,727	104,893	44,169	71,455	61	652	6,843	7,493
1,908	82,351	34,108	56,173	58	488	4,687	5,345
2,489	99,966	41,367	67,419	36	395	3,554	4,047
2,600	106,149	46,150	73,370	66	197	1,821	2,166

第6表(続) 保険給付費

協会管掌健康保険(高齢受給者分(一定以上所得者))

都道府県別	高 齢 受 給 者 分 (
	診					
	計				入	
	件 数	日 数	給 付 費	医 療 費	件 数	日 数
総 数	1,457,863	2,883,067	29,808,036	37,658,943	29,541	332,728
北海道	56,875	108,569	1,305,585	1,637,867	1,384	15,617
青森	12,152	25,645	286,735	351,775	299	3,807
岩手	11,998	22,417	248,157	305,292	241	2,886
宮城	20,448	37,255	413,007	501,036	396	4,327
秋田	10,154	18,787	189,434	241,407	186	1,882
山形	11,253	20,353	187,562	243,335	168	1,637
福島	16,668	32,397	332,019	412,445	310	3,929
茨城	23,853	44,660	462,827	591,885	454	4,510
栃木	18,747	37,395	347,182	448,687	324	3,870
群馬	23,170	45,278	485,621	616,156	481	5,911
埼玉県	54,597	109,344	1,184,323	1,477,953	1,189	13,907
千葉県	37,223	70,502	758,421	954,490	697	7,633
東京都	197,821	378,976	3,813,494	4,822,430	3,699	41,826
神奈川県	74,350	140,654	1,527,876	1,920,164	1,476	15,439
新潟県	27,115	49,766	489,771	614,659	456	5,395
富山県	13,558	26,202	289,976	365,568	294	3,333
石川県	13,227	27,013	297,991	373,418	341	3,474
福井県	10,004	20,650	213,062	276,155	256	3,019
山梨県	10,247	18,007	155,605	202,799	157	1,451
長野県	22,395	40,017	421,644	535,001	387	3,904
岐阜県	27,910	54,117	584,697	738,778	586	6,818
静岡県	44,395	83,046	896,049	1,140,612	797	8,596
愛知県	98,282	189,516	1,780,614	2,298,342	1,694	17,282
三重県	18,669	36,215	378,613	477,770	390	3,849
滋賀県	11,380	22,256	250,035	313,328	259	2,744
京都府	37,184	75,941	844,761	1,057,323	765	8,837
大阪府	153,299	313,763	3,193,259	4,072,386	3,116	35,311
兵庫県	64,545	129,612	1,315,028	1,658,427	1,249	13,833
奈良県	13,344	26,322	307,188	384,835	267	3,028
和歌山県	12,569	25,688	260,583	331,946	231	2,998
鳥取県	4,814	9,638	107,480	132,746	114	1,445
島根県	6,902	13,539	157,141	193,463	138	1,654
岡山県	24,355	51,451	587,765	731,838	545	5,771
広島県	42,510	91,755	898,850	1,128,656	795	8,938
山口県	18,576	37,956	351,520	446,875	396	4,770
徳島県	8,361	17,181	147,084	190,757	150	1,723
香川県	13,539	29,478	284,869	360,475	277	3,247
愛媛県	18,096	38,281	361,672	461,728	394	4,563
高知県	8,859	16,994	213,003	262,940	216	2,372
福岡県	65,598	138,102	1,327,138	1,689,546	1,420	16,411
佐賀県	8,639	19,472	171,235	215,638	227	3,131
長門県	16,743	35,072	347,342	434,542	412	4,676
熊本県	18,039	38,000	382,050	481,222	428	5,585
大分県	12,743	27,120	323,681	402,098	431	4,928
宮崎県	11,616	23,624	232,059	295,145	251	3,271
鹿児島県	19,657	43,428	440,895	552,238	539	6,384
沖縄県	11,384	21,613	253,133	312,768	259	2,806

協会管掌健康保険

(都道府県編)

・医療費の状況

一 定 以 上 所 得 者)						
療 院		入 院 外				
給 付 費	医 療 費	件 数	日 数	給 付 費	医 療 費	
千円	千円			千円	千円	
14,427,835	16,291,531	1,189,153	2,043,841	13,232,313	18,317,526	
675,506	762,146	47,121	74,032	538,577	745,944	
154,917	173,686	10,465	18,481	116,940	156,986	
133,417	147,729	9,934	15,821	97,463	133,350	
198,638	218,620	16,912	26,652	183,339	241,790	
85,968	97,432	8,519	13,800	89,490	124,020	
73,155	83,479	9,298	15,386	100,317	139,769	
136,943	154,204	13,884	22,997	166,422	220,723	
207,340	234,914	19,632	32,126	220,944	308,352	
151,181	172,873	15,377	27,025	170,579	239,518	
237,620	268,475	19,250	31,446	214,792	300,913	
623,350	700,256	44,241	75,881	483,973	667,790	
352,162	397,375	30,068	49,547	351,060	478,368	
1,863,891	2,105,874	157,709	260,980	1,642,265	2,279,182	
747,731	843,590	61,046	100,599	674,312	926,151	
243,048	271,893	21,936	34,427	204,518	282,492	
153,255	172,229	11,292	18,589	117,294	166,189	
147,955	167,240	11,044	19,335	133,449	182,482	
92,845	108,188	8,445	14,845	108,520	151,257	
62,886	72,249	8,673	13,473	79,899	112,236	
190,310	214,414	18,626	28,985	202,106	278,969	
290,776	325,619	22,428	37,859	255,848	358,774	
376,687	429,086	37,056	60,727	466,106	635,452	
797,852	905,779	78,748	136,590	836,108	1,183,118	
177,185	201,881	15,344	26,705	178,025	242,461	
128,184	144,610	9,159	15,517	106,255	146,438	
413,880	463,039	30,190	54,716	378,033	518,789	
1,503,329	1,702,105	123,191	219,752	1,425,457	1,994,270	
628,614	708,906	52,748	93,976	590,352	812,427	
137,373	154,993	10,857	18,746	150,609	202,436	
108,796	123,178	10,582	18,815	134,558	184,397	
64,901	72,537	3,874	6,537	34,532	49,090	
71,050	79,519	5,735	9,866	76,771	100,631	
282,962	317,059	19,702	37,285	268,176	362,455	
426,336	474,446	34,628	67,465	402,095	554,151	
183,702	208,770	15,599	27,605	144,273	204,553	
64,843	74,395	6,768	12,318	68,942	97,363	
134,995	152,122	11,172	21,851	129,415	179,129	
170,170	194,134	14,964	28,064	168,014	234,095	
124,075	136,959	7,290	11,826	76,849	108,725	
660,731	750,531	53,341	95,854	564,114	793,560	
91,702	105,946	6,947	13,084	65,335	89,899	
175,449	198,815	13,897	25,622	152,726	208,556	
199,268	226,089	14,913	26,668	161,544	224,793	
196,120	222,733	10,707	18,622	112,827	158,402	
114,659	129,741	9,798	16,832	102,213	143,852	
230,335	262,887	16,355	30,899	187,634	256,599	
141,745	158,783	9,688	15,613	99,241	136,631	

第6表(続) 保険給付費

協会管掌健康保険(高齢受給者分(一定以上所得者))

都道府県別	高 齢 受 給 者 分 ()							
	診 療 費				薬 剤 支			
	歯 科							
	件 数	日 数	給 付 費	医 療 費	件 数	処 方 箋 枚 数	給 付 費	
		千円	千円			千円		
総 数	239,169	506,498	2,147,888	3,049,887	686,295	875,863	6,591,373	
北海道	8,370	18,920	91,502	129,776	30,245	36,649	299,893	
青森	1,388	3,357	14,877	21,104	6,864	8,920	69,571	
岩手	1,823	3,710	17,277	24,213	6,807	8,382	65,019	
宮城	3,140	6,276	31,029	40,626	10,630	13,266	109,620	
秋田	1,449	3,105	13,977	19,955	5,805	7,246	58,922	
山形	1,787	3,330	14,090	20,086	4,991	6,160	45,932	
福島	2,474	5,471	28,654	37,517	8,374	10,439	89,368	
茨城	3,767	8,024	34,542	48,619	11,723	14,654	125,013	
栃木	3,046	6,500	25,423	36,297	7,815	10,008	73,909	
群馬	3,439	7,921	33,209	46,769	8,587	10,917	86,060	
埼玉県	9,167	19,556	77,000	109,906	27,835	35,094	273,997	
千葉県	6,458	13,322	55,199	78,746	18,283	22,826	173,609	
東京都	36,413	76,170	307,338	437,374	103,448	130,262	965,212	
神奈川県	11,828	24,616	105,832	150,423	41,892	52,204	396,584	
新潟県	4,723	9,944	42,205	60,274	14,377	17,634	128,666	
富山県	1,972	4,280	19,427	27,150	5,115	6,249	51,122	
石川県	1,842	4,204	16,587	23,696	5,186	6,624	60,750	
福井県	1,303	2,786	11,697	16,710	2,825	3,570	39,665	
山梨県	1,417	3,083	12,820	18,315	5,302	6,403	56,845	
長野県	3,382	7,128	29,229	41,618	10,734	12,844	109,088	
岐阜県	4,896	9,440	38,073	54,384	12,016	15,506	118,211	
静岡県	6,542	13,723	53,255	76,074	22,496	28,011	206,381	
愛知県	17,840	35,644	146,654	209,445	39,881	52,023	374,727	
三重県	2,935	5,661	23,402	33,427	7,492	9,843	71,956	
滋賀県	1,962	3,995	15,596	22,281	4,965	6,324	53,600	
京都府	6,229	12,388	52,848	75,495	13,730	17,546	152,740	
大阪府	26,992	58,700	264,473	376,012	60,317	78,096	610,457	
兵庫県	10,548	21,803	96,062	137,094	30,646	40,143	295,518	
奈良県	2,220	4,548	19,206	27,405	4,990	6,599	49,639	
和歌山県	1,756	3,875	17,228	24,371	4,037	5,449	36,985	
鳥取県	826	1,656	8,047	11,118	2,170	2,758	22,588	
島根県	1,029	2,019	9,319	13,314	3,129	3,915	30,809	
岡山県	4,108	8,395	36,627	52,324	9,404	12,945	90,603	
広島県	7,087	15,352	70,419	100,059	21,374	29,299	201,794	
山口県	2,581	5,581	23,545	33,552	9,742	12,904	83,876	
徳島県	1,443	3,140	13,300	19,000	2,705	3,479	25,557	
香川県	2,090	4,380	20,459	29,223	5,854	7,616	58,545	
愛媛県	2,738	5,654	23,489	33,499	6,544	8,407	64,197	
高知県	1,353	2,796	12,079	17,255	3,754	4,677	35,850	
福岡県	10,837	25,837	102,292	145,454	34,175	45,392	302,649	
佐賀県	1,465	3,257	14,198	19,793	5,028	6,975	40,871	
長門県	2,434	4,774	19,167	27,172	8,718	11,596	76,268	
熊本県	2,698	5,747	21,238	30,340	7,909	10,255	70,532	
大分県	1,605	3,570	14,734	20,963	6,605	8,302	60,965	
宮崎県	1,567	3,521	15,187	21,551	6,385	8,112	50,697	
鹿児島県	2,763	6,145	22,926	32,752	9,677	12,516	81,645	
沖縄県	1,437	3,194	12,148	17,354	5,714	6,824	44,869	

・医療費の状況

一 定 以 上 所 得 者)									
給 医 療 費	入 院 時 食 事 療 養 ・ 生 活 療 養 費 (標 準 負 担 額 差 額 支 給 を 除 く)				訪 問 看 護 療 養 費				
	件 数	回 数	給 付 費	医 療 費	件 数	日 数	給 付 費	医 療 費	
千円			千円	千円			千円	千円	
9,314,121	28,208	789,711	332,921	540,308	758	5,415	41,044	56,346	
425,603	1,332	37,255	15,900	25,655	21	140	1,085	1,478	
97,004	282	8,805	3,691	5,982	4	42	310	444	
90,898	227	6,887	3,004	4,729	—	—	—	—	
145,753	379	10,179	4,609	7,011	7	37	318	422	
83,854	181	4,400	1,864	3,008	2	6	52	75	
63,909	159	3,779	1,641	2,597	24	174	1,176	1,680	
119,590	302	9,646	4,184	6,525	14	83	663	947	
176,213	428	10,458	4,453	7,121	14	41	369	527	
105,059	295	8,764	3,681	6,033	1	3	26	37	
122,525	459	14,611	6,035	10,128	20	229	1,610	2,296	
387,770	1,139	31,598	13,583	21,883	74	635	4,555	6,089	
245,302	663	17,629	7,324	12,088	39	246	1,773	2,391	
1,365,765	3,548	98,147	40,770	66,966	112	662	4,715	6,674	
563,244	1,411	34,957	14,579	23,760	36	158	1,258	1,850	
182,703	431	11,964	4,927	8,116	27	206	1,362	1,946	
72,705	274	7,763	3,264	5,282	15	68	503	719	
86,298	311	8,031	3,499	5,587	7	61	384	549	
56,300	242	7,761	3,259	5,278	—	—	—	—	
80,877	150	3,400	1,462	2,346	—	—	—	—	
155,028	374	9,378	3,953	6,433	2	11	87	124	
167,199	540	16,392	7,225	11,487	9	53	390	557	
293,620	750	20,500	8,746	14,077	10	96	884	1,138	
533,442	1,587	38,957	15,863	26,405	58	271	2,203	3,138	
101,454	375	9,464	3,995	6,475	—	—	—	—	
76,066	250	6,806	2,855	4,624	2	18	121	173	
215,116	721	20,716	8,672	14,080	18	101	771	1,101	
861,585	2,963	82,739	35,048	56,740	59	330	2,708	3,537	
418,005	1,189	33,029	13,848	22,498	53	424	3,170	4,434	
69,683	261	7,492	3,128	5,106	11	56	497	653	
52,489	229	6,977	2,824	4,638	24	177	1,480	1,983	
31,657	111	3,764	1,697	2,676	—	—	—	—	
43,874	136	3,971	1,736	2,768	—	—	—	—	
127,816	529	14,388	6,130	9,871	12	319	1,720	2,458	
283,003	782	22,014	9,487	15,210	8	59	564	805	
119,520	378	11,578	4,912	7,951	2	7	50	71	
36,241	148	4,389	1,831	2,972	—	—	—	—	
82,691	267	7,646	3,181	5,175	2	8	67	96	
91,220	373	11,497	4,883	7,921	4	21	171	245	
51,064	208	5,816	2,448	3,960	—	—	—	—	
429,559	1,358	39,878	16,982	27,440	32	298	2,387	2,839	
57,479	220	7,820	3,249	5,318	—	—	—	—	
107,069	398	11,265	4,604	7,546	4	24	253	316	
99,185	421	14,027	5,767	9,454	9	170	1,647	2,352	
86,892	405	11,860	4,907	7,991	10	132	1,294	1,623	
72,104	248	8,417	3,518	5,726	4	11	95	133	
115,695	522	16,183	6,828	11,048	8	38	326	448	
63,991	252	6,714	2,877	4,623	—	—	—	—	

第7表 保険給付費

協会管掌健康保険（被保険者分）

都道府県別	被				保				
	被保険者1000人当たり診療件数				診療1件当たり日数				
	合計	入院	入院外	歯科	平均	入院	入院外	歯科	
総数	6,842.45	80.98	5,366.74	1,394.72	1.70	9.83	1.48	2.10	
北海道	北青森	6,486.29	99.33	5,161.91	1,225.05	1.72	10.57	1.41	2.35
	岩手	6,699.28	82.10	5,520.49	1,096.69	1.75	10.53	1.50	2.31
	宮城	6,578.72	79.57	5,244.41	1,254.74	1.65	10.06	1.42	2.07
	秋田	7,069.20	86.48	5,600.69	1,382.03	1.64	9.89	1.42	1.99
	山形	6,821.89	83.94	5,530.15	1,207.79	1.64	10.53	1.39	2.17
福島	茨城	7,171.14	80.18	5,668.22	1,422.74	1.61	9.51	1.43	1.89
	栃木	6,736.81	79.08	5,381.82	1,275.92	1.64	9.71	1.40	2.17
	群馬	6,666.80	73.20	5,220.10	1,373.50	1.65	9.25	1.44	2.06
	山梨	6,990.27	69.40	5,512.94	1,407.92	1.68	9.43	1.49	2.06
東京都	千葉	6,844.06	76.19	5,430.96	1,336.91	1.69	9.38	1.46	2.18
	神奈川	6,557.43	69.23	5,040.26	1,447.94	1.70	9.54	1.49	2.08
	東京	6,616.50	72.76	5,076.19	1,467.55	1.69	9.39	1.47	2.06
	新潟	6,884.13	70.02	5,292.59	1,521.52	1.66	9.08	1.44	2.07
	富山	6,899.57	73.76	5,363.86	1,461.95	1.68	9.16	1.46	2.09
石川県	福井	6,626.59	71.85	5,186.76	1,367.97	1.61	9.86	1.38	2.04
	山梨	6,634.42	89.02	5,246.78	1,298.62	1.64	9.53	1.41	2.03
	長野	6,539.30	98.56	5,212.22	1,228.52	1.72	9.74	1.47	2.13
	岐阜	6,547.43	94.41	5,297.18	1,155.85	1.73	10.09	1.51	2.07
	愛知	6,708.63	72.88	5,326.15	1,309.61	1.67	9.70	1.44	2.14
静岡県	三重	6,542.06	73.32	5,145.43	1,323.31	1.62	9.41	1.40	2.03
	愛知	6,790.97	74.87	5,192.87	1,523.24	1.68	9.17	1.51	1.92
	岐阜	6,763.43	67.36	5,340.36	1,355.71	1.65	9.29	1.46	2.03
	愛知	6,781.03	69.18	5,216.69	1,495.16	1.68	9.32	1.50	1.95
	滋賀	7,334.82	76.35	5,750.75	1,507.71	1.67	9.75	1.49	1.92
京都府	滋賀	6,705.57	77.42	5,164.78	1,463.36	1.65	9.80	1.44	1.95
	大阪	6,779.27	78.46	5,252.62	1,448.19	1.71	9.88	1.50	2.00
	兵庫	6,959.55	77.24	5,359.59	1,522.72	1.74	9.74	1.52	2.10
	奈良	7,146.73	80.08	5,575.46	1,491.18	1.71	9.74	1.51	2.02
	和歌山	7,025.95	84.95	5,448.32	1,492.67	1.69	9.81	1.47	2.01
鳥取県	和歌山	7,316.87	73.58	5,887.60	1,355.69	1.72	10.18	1.52	2.13
	鳥取	6,703.72	84.89	5,225.90	1,392.93	1.67	10.03	1.44	2.02
	岡山	6,765.86	86.75	5,435.67	1,243.44	1.65	10.02	1.44	2.00
	広島	7,071.80	90.35	5,535.18	1,446.27	1.71	9.53	1.52	1.97
	山口	7,009.58	84.19	5,560.52	1,364.86	1.77	10.29	1.56	2.11
徳島県	山口	7,267.52	90.54	5,813.88	1,363.10	1.74	10.61	1.49	2.17
	徳島	7,402.02	87.30	5,929.91	1,384.81	1.73	10.05	1.51	2.13
	香川	6,999.22	89.36	5,602.20	1,307.66	1.77	10.27	1.55	2.11
	愛媛	6,788.07	88.61	5,380.71	1,318.75	1.76	10.59	1.52	2.11
	高松	6,826.15	93.09	5,448.12	1,284.94	1.72	10.58	1.48	2.10
福岡県	高松	6,957.05	94.45	5,489.35	1,373.25	1.84	10.60	1.55	2.38
	佐賀	7,034.83	102.27	5,551.55	1,381.01	1.87	10.59	1.61	2.27
	長崎	7,136.14	100.12	5,622.47	1,413.55	1.75	10.52	1.51	2.11
	熊本	7,108.04	100.22	5,746.04	1,261.78	1.76	10.45	1.50	2.29
	大分	6,692.81	111.61	5,456.78	1,124.42	1.76	10.03	1.48	2.34
鹿児島県	宮崎	6,665.54	97.43	5,420.47	1,147.64	1.76	10.52	1.47	2.35
	鹿児島	6,926.93	98.87	5,578.83	1,249.22	1.77	10.83	1.48	2.35
沖縄	5,985.13	84.17	4,746.59	1,154.38	1.64	8.79	1.38	2.19	

・医療費の諸率

険 者				分			
診 療 1 件 当 た り 医 療 費				診 療 1 日 当 た り 医 療 費			
平 均	入 院	入院外(薬剤 支給を含む)	歯 科	平 均	入 院	入院外(薬剤 支給を含む)	歯 科
円	円	円	円	円	円	円	円
20,995	467,967	16,226	13,396	12,324	47,598	10,977	6,380
25,380	507,602	18,248	16,333	14,721	48,040	12,983	6,952
21,015	450,425	15,835	14,938	12,027	42,795	10,525	6,462
21,028	442,592	16,159	14,645	12,748	44,006	11,362	7,087
20,954	455,283	16,191	13,081	12,802	46,021	11,391	6,561
21,487	470,642	16,107	14,905	13,102	44,689	11,600	6,859
18,938	430,242	14,863	11,996	11,754	45,245	10,396	6,349
20,543	445,044	15,931	13,688	12,489	45,843	11,362	6,309
20,508	446,656	16,575	12,742	12,398	48,299	11,507	6,181
19,546	450,197	15,908	12,566	11,626	47,745	10,706	6,086
19,828	469,615	15,322	12,500	11,725	50,064	10,467	5,745
20,679	483,564	16,621	12,671	12,131	50,672	11,165	6,087
21,270	475,769	17,130	13,057	12,608	50,682	11,671	6,328
20,238	479,161	16,241	13,023	12,191	52,793	11,240	6,299
21,408	499,444	17,003	13,449	12,763	54,497	11,621	6,450
19,916	458,732	15,637	13,094	12,390	46,535	11,341	6,415
20,694	439,322	15,656	12,352	12,610	46,078	11,102	6,077
22,732	443,539	16,942	13,537	13,248	45,558	11,560	6,344
21,791	443,243	16,156	13,190	12,572	43,937	10,690	6,377
20,453	462,209	16,113	13,521	12,256	47,639	11,174	6,306
20,225	473,135	15,842	12,173	12,481	50,264	11,291	5,984
20,383	466,095	16,440	11,919	12,101	50,809	10,916	6,194
20,260	487,774	16,372	12,344	12,286	52,508	11,246	6,079
19,975	470,895	16,127	12,538	11,876	50,529	10,720	6,436
19,086	453,213	15,189	11,967	11,439	46,473	10,164	6,222
20,765	499,879	16,089	11,920	12,589	51,000	11,162	6,107
21,082	497,624	16,281	12,679	12,349	50,364	10,822	6,338
21,180	494,341	16,352	14,171	12,158	50,732	10,727	6,741
20,751	475,202	16,178	13,440	12,123	48,786	10,682	6,662
20,942	473,815	16,165	12,604	12,404	48,281	10,975	6,264
19,680	478,063	15,344	13,632	11,446	46,965	10,104	6,393
20,178	456,479	15,021	12,937	12,116	45,527	10,462	6,413
20,761	462,707	15,442	13,181	12,561	46,176	10,732	6,576
21,191	455,308	16,179	13,253	12,363	47,801	10,640	6,739
21,720	478,072	16,679	14,109	12,254	46,451	10,680	6,698
21,186	472,205	15,932	13,639	12,210	44,495	10,659	6,283
19,908	449,571	14,906	14,239	11,524	44,720	9,867	6,682
21,563	456,494	16,318	14,314	12,209	44,447	10,531	6,771
20,763	447,256	15,770	12,477	11,829	42,230	10,357	5,911
21,469	439,301	16,225	13,433	12,509	41,526	10,999	6,407
21,946	466,505	16,133	14,610	11,938	43,996	10,387	6,150
21,677	430,293	16,141	13,672	11,595	40,619	10,031	6,021
20,648	425,870	15,387	12,870	11,779	40,473	10,204	6,110
20,542	413,200	15,361	12,945	11,646	39,538	10,263	5,652
22,803	414,190	16,454	14,762	12,928	41,310	11,144	6,313
21,190	418,607	15,446	14,579	12,053	39,779	10,477	6,192
21,135	444,015	15,344	13,531	11,928	41,003	10,355	5,756
21,478	437,483	15,864	14,229	13,080	49,771	11,477	6,500

第7表(続) 保険給付費

協会管掌健康保険 (被保険者分)

都道府県別		被 保 険 者 分							
		1 人 当 た り 医 療 費				1 人 当 た り 医 療 費 の 伸 び 率			
		合 計	入 院	入院外(薬剤 支給を含む)	歯 科	合 計	入 院	入院外(薬剤 支給を含む)	歯 科
	円	円	円	円	%	%	%	%	
総	数	143,660	37,898	87,079	18,683	2.02	0.21	2.94	1.52
北海道	北	164,623	50,419	94,196	20,008	2.04	1.00	3.07	△ 0.03
	青	140,783	36,981	87,419	16,382	2.06	△ 2.60	4.43	0.71
	岩	138,341	35,218	84,747	18,376	3.16	△ 0.34	4.59	3.57
	宮	148,128	39,372	90,678	18,078	6.57	0.83	8.58	10.00
	秋	146,582	39,508	89,072	18,002	2.64	1.69	3.34	1.31
山形	山	135,807	34,495	84,244	17,067	2.38	△ 2.32	4.65	1.42
	福	138,397	35,194	85,738	17,465	4.53	△ 3.08	6.90	9.97
	茨	136,721	32,697	86,523	17,501	2.66	0.49	3.65	1.94
	栃	136,635	31,243	87,699	17,693	2.02	△ 1.36	3.27	2.06
	群	135,701	35,778	83,211	16,711	2.65	1.89	3.18	1.69
埼玉県	埼	135,599	33,478	83,775	18,346	1.27	△ 0.19	1.74	1.82
	千	140,735	34,616	86,957	19,162	2.31	0.59	3.26	1.17
	東	139,322	33,549	85,958	19,815	2.00	0.56	2.73	1.33
	奈	147,703	36,838	91,203	19,662	2.22	1.82	2.55	1.50
	新	131,978	32,961	81,104	17,912	1.69	0.60	2.29	1.02
富山県	富	137,290	39,108	82,142	16,040	2.33	1.94	2.82	0.84
	石	148,652	43,714	88,307	16,631	1.74	0.55	2.62	0.29
	福	142,672	41,846	85,581	15,246	0.11	△ 5.09	2.63	1.40
	山	137,211	33,685	85,819	17,707	4.46	5.46	4.53	2.26
	長	132,315	34,691	81,515	16,109	2.67	0.56	3.84	1.46
岐阜県	岐	138,420	34,895	85,368	18,156	1.20	△ 3.05	2.76	2.46
	静	137,027	32,858	87,434	16,735	1.66	0.23	2.51	0.12
	愛	135,452	32,575	84,130	18,747	1.61	△ 1.12	2.83	1.07
	三	139,995	34,605	87,348	18,043	0.63	△ 3.02	2.15	0.61
	滋	139,240	38,702	83,095	17,444	2.15	1.83	2.24	2.44
京都府	京	142,921	39,043	85,516	18,361	1.91	0.80	2.39	2.06
	大	147,400	38,182	87,641	21,578	2.18	0.97	2.87	1.54
	兵	148,298	38,055	90,201	20,042	2.09	1.34	2.54	1.48
	奈	147,138	40,253	88,073	18,813	0.11	△ 1.89	0.72	1.65
	和	143,999	35,177	90,341	18,481	1.34	△ 0.93	2.52	0.06
岡山県	鳥	135,266	38,749	78,497	18,020	1.99	0.49	2.92	1.26
	島	140,463	40,138	83,935	16,390	2.63	0.46	3.96	1.37
	岡	149,857	41,138	89,552	19,167	1.12	△ 1.99	2.75	0.51
	広	152,250	40,250	92,743	19,257	2.15	2.48	2.18	1.27
	山	153,973	42,753	92,629	18,591	1.40	△ 1.29	2.62	1.76
徳島県	徳	147,358	39,246	88,394	19,718	1.90	1.28	2.70	△ 0.36
	香	150,927	40,793	91,416	18,718	2.23	△ 0.03	3.14	2.88
	媛	140,941	39,632	84,855	16,454	2.17	0.10	3.53	0.36
	愛	146,553	40,897	88,396	17,261	2.27	0.07	3.41	1.85
	高	152,681	44,059	88,558	20,064	1.21	△ 0.33	2.10	0.77
佐賀県	佐	152,492	44,005	89,607	18,881	1.69	△ 0.54	3.06	0.61
	長	147,345	42,639	86,513	18,193	0.17	△ 3.78	2.27	0.01
	熊	146,010	41,410	88,267	16,334	2.32	1.60	2.77	1.67
	本	152,614	46,229	89,787	16,598	1.04	0.04	1.73	0.18
	宮	141,241	40,785	83,725	16,731	2.98	4.56	2.55	1.38
鹿児島県	鹿	146,404	43,899	85,602	16,903	2.27	1.23	2.93	1.64
	沖	128,549	36,822	75,301	16,426	2.53	2.90	2.60	1.40

協会管掌健康保険

(都道府県編)

・医療費の諸率

(被扶養者分)

被 扶 養 者 分							
被 扶 養 者 1000 人 当 たり 診 療 件 数				診 療 1 件 当 たり 日 数			
合 計	入 院	入 院 外	歯 科	平 均	入 院	入 院 外	歯 科
7,878.23	110.91	6,402.75	1,364.57	1.76	10.73	1.58	1.87
7,318.39	135.20	5,942.64	1,240.55	1.77	10.39	1.50	2.11
7,630.30	114.56	6,391.06	1,124.67	1.86	11.14	1.66	2.06
7,553.32	128.75	6,161.02	1,263.55	1.75	12.02	1.50	1.88
8,155.69	105.33	6,626.21	1,424.14	1.70	11.27	1.51	1.85
7,945.01	130.95	6,573.73	1,240.33	1.75	12.33	1.51	1.94
8,363.49	119.29	6,800.52	1,443.68	1.68	11.32	1.51	1.71
7,918.81	111.96	6,527.21	1,279.64	1.73	11.14	1.52	1.98
7,501.50	99.93	6,083.66	1,317.92	1.69	10.58	1.50	1.89
8,145.30	99.86	6,668.02	1,377.41	1.77	11.21	1.60	1.87
8,417.53	105.87	6,898.98	1,412.68	1.76	11.62	1.58	1.89
7,703.31	94.01	6,214.68	1,394.62	1.72	10.70	1.56	1.86
7,563.13	97.40	6,093.04	1,372.68	1.71	10.58	1.53	1.86
8,201.11	96.10	6,637.26	1,467.74	1.71	10.16	1.56	1.86
7,868.55	93.17	6,387.99	1,387.39	1.70	10.29	1.54	1.86
7,578.50	112.08	6,216.22	1,250.19	1.70	10.99	1.51	1.82
7,896.26	118.13	6,475.16	1,302.97	1.73	11.56	1.54	1.75
7,491.56	120.69	6,201.17	1,169.70	1.80	12.05	1.59	1.88
7,505.19	124.56	6,249.94	1,130.69	1.80	11.74	1.59	1.85
8,051.62	112.26	6,595.99	1,343.37	1.72	11.14	1.53	1.89
7,207.19	106.27	5,903.83	1,197.09	1.68	10.93	1.47	1.84
8,518.61	106.86	6,768.49	1,643.26	1.73	10.25	1.61	1.66
7,637.96	94.65	6,255.20	1,288.11	1.69	10.36	1.54	1.79
8,496.67	103.95	6,780.85	1,611.88	1.72	9.77	1.61	1.69
7,955.63	104.02	6,421.71	1,429.89	1.70	11.07	1.54	1.72
7,597.03	107.27	6,119.15	1,370.61	1.67	10.51	1.50	1.77
7,581.98	104.50	6,148.49	1,329.00	1.73	10.14	1.57	1.81
7,882.02	107.57	6,324.00	1,450.45	1.77	9.83	1.61	1.88
7,833.76	103.59	6,322.65	1,407.52	1.74	10.39	1.59	1.81
7,592.24	107.42	6,101.91	1,382.91	1.72	10.49	1.55	1.82
7,996.33	102.58	6,575.29	1,318.45	1.74	10.79	1.57	1.90
7,829.05	127.83	6,414.68	1,286.54	1.77	11.46	1.57	1.82
7,943.07	129.96	6,661.65	1,151.46	1.80	11.84	1.60	1.81
8,410.75	110.00	6,803.69	1,497.05	1.75	10.37	1.62	1.69
7,808.74	107.00	6,404.20	1,297.54	1.80	10.95	1.64	1.85
8,020.11	124.68	6,565.50	1,329.94	1.82	11.50	1.62	1.92
8,655.93	126.67	7,015.72	1,513.54	1.78	11.18	1.60	1.82
8,374.87	127.28	6,849.99	1,397.60	1.80	11.17	1.63	1.82
7,987.77	123.38	6,527.30	1,337.08	1.81	10.53	1.63	1.85
7,692.12	121.05	6,311.71	1,259.36	1.78	12.32	1.56	1.88
7,940.22	121.47	6,465.28	1,353.47	1.92	11.17	1.71	2.09
7,978.87	142.19	6,583.57	1,253.11	2.00	12.72	1.76	2.03
7,694.99	128.49	6,216.60	1,349.89	1.83	11.65	1.62	1.88
8,087.90	138.54	6,765.38	1,183.98	1.87	11.53	1.64	2.05
7,482.79	131.85	6,246.18	1,104.75	1.85	11.13	1.61	2.07
7,438.61	118.20	6,200.88	1,119.53	1.84	11.46	1.61	2.10
7,412.84	131.39	6,086.73	1,194.71	1.84	11.13	1.60	2.05
6,558.96	126.97	5,369.67	1,062.32	1.77	10.48	1.51	2.03

第7表(続) 保険給付費

協会管掌健康保険(被扶養者分)

都道府県別	被				扶				
	診療1件当たり医療費				診療1日当たり医療費				
	平均	入院	入院外(薬剤 支給を含む)	歯科	平均	入院	入院外(薬剤 支給を含む)	歯科	
	円	円	円	円	円	円	円	円	
総数	19,475	410,725	14,461	11,203	11,076	38,286	9,157	5,990	
北海道	北	22,987	409,098	16,173	13,549	13,014	39,369	10,792	6,426
	青森	20,448	405,249	15,008	12,161	10,972	36,385	9,027	5,901
	岩手	20,292	387,836	14,331	11,904	11,619	32,260	9,525	6,338
	宮城	19,095	422,530	14,412	11,045	11,265	37,479	9,548	5,969
	秋田	21,399	404,660	15,446	12,486	12,207	32,814	10,252	6,430
山形	山形	18,761	398,437	13,929	10,150	11,156	35,193	9,241	5,949
	福島	19,454	399,907	14,484	11,513	11,234	35,911	9,513	5,829
	茨城	18,875	395,393	14,418	10,899	11,188	37,374	9,627	5,774
	栃木	18,429	422,814	14,031	10,398	10,428	37,724	8,745	5,559
	群馬	18,175	425,989	13,504	10,424	10,351	36,651	8,564	5,514
埼玉県	埼玉	18,790	430,402	14,393	10,636	10,893	40,206	9,235	5,716
	千葉	19,456	426,196	14,861	10,992	11,406	40,275	9,718	5,910
	東京	18,691	429,593	14,433	11,045	10,917	42,280	9,270	5,935
	神奈川	18,970	438,839	14,552	11,114	11,142	42,650	9,431	5,972
	新潟	19,825	396,303	14,794	11,087	11,672	36,063	9,818	6,097
富山県	富山	18,649	393,926	13,513	10,145	10,796	34,088	8,759	5,785
	石川	20,368	427,137	14,221	10,987	11,293	35,454	8,951	5,829
	福井	20,058	396,971	14,198	10,923	11,165	33,812	8,940	5,897
	山梨	18,983	392,831	14,250	10,983	11,030	35,248	9,341	5,799
	長野	19,028	415,431	13,691	10,158	11,357	38,002	9,284	5,510
岐阜県	岐阜	18,110	384,161	14,332	9,869	10,490	37,489	8,917	5,934
	静岡	18,825	425,750	14,438	10,228	11,139	41,091	9,392	5,700
	愛知	17,888	385,145	14,015	10,496	10,383	39,431	8,718	6,215
	三重	18,003	391,984	13,738	9,953	10,606	35,417	8,917	5,785
	滋賀	19,179	418,346	14,194	10,196	11,452	39,822	9,475	5,751
京都府	京都	19,215	428,691	14,041	10,955	11,108	42,278	8,951	6,040
	大阪	19,320	408,280	14,407	11,895	10,921	41,544	8,969	6,323
	兵庫	19,198	418,218	14,424	11,274	11,011	40,249	9,083	6,243
	奈良	19,641	429,758	14,422	10,814	11,388	40,977	9,317	5,928
	和歌山	18,151	402,371	13,512	11,389	10,411	37,279	8,606	5,981
鳥取県	鳥取	20,425	415,743	14,395	11,211	11,544	36,288	9,186	6,174
	島根	20,852	432,048	14,528	11,028	11,599	36,482	9,084	6,089
	岡山	18,984	420,110	14,323	10,694	10,860	40,512	8,836	6,319
	広島	19,690	404,233	14,902	11,615	10,948	36,909	9,111	6,286
	山口	20,489	413,579	14,851	11,470	11,241	35,972	9,175	5,964
徳島県	徳島	19,474	390,333	14,493	11,525	10,936	34,924	9,046	6,323
	香川	20,019	415,029	14,443	11,375	11,102	37,168	8,883	6,255
	愛媛	19,259	387,795	14,168	10,105	10,658	36,824	8,671	5,471
	高知	20,873	438,396	14,807	11,140	11,697	35,581	9,477	5,910
	福岡	20,651	428,768	14,759	12,171	10,752	38,383	8,619	5,836
佐賀県	佐賀	21,650	424,767	14,918	11,276	10,849	33,400	8,487	5,559
	長崎	19,755	392,979	14,009	10,690	10,779	33,726	8,650	5,687
	熊本	19,936	379,915	14,113	11,089	10,687	32,963	8,630	5,410
	大宮	21,172	387,890	14,995	12,332	11,469	34,840	9,315	5,948
	分崎	20,349	399,155	14,572	12,348	11,046	34,829	9,039	5,880
鹿児島県	鹿児島	20,114	389,659	13,933	10,962	10,937	35,000	8,724	5,348
	沖縄	21,814	403,400	14,760	11,863	12,317	38,489	9,753	5,838

・医療費の諸率

養 者 分				1 人 当 た り 医 療 費 の 伸 び 率			
1 人 当 た り 医 療 費				1 人 当 た り 医 療 費 の 伸 び 率			
合 計	入 院	入院外(薬剤 支給を含む)	歯 科	合 計	入 院	入院外(薬剤 支給を含む)	歯 科
円	円	円	円	%	%	%	%
153,429	45,555	92,588	15,287	2.34	1.11	3.02	1.93
168,228	55,309	96,110	16,809	2.74	2.28	3.56	△ 0.26
156,021	46,426	95,917	13,677	3.66	2.31	4.40	3.18
153,269	49,934	88,294	15,042	4.36	3.33	4.67	5.96
155,730	44,505	95,494	15,730	6.33	0.76	7.83	14.53
170,017	52,991	101,540	15,487	3.23	1.86	4.48	0.01
156,911	47,531	94,727	14,653	4.26	2.18	5.65	2.31
154,049	44,774	94,542	14,733	6.17	2.39	7.33	10.86
141,590	39,510	87,717	14,364	2.55	△ 3.88	5.22	5.61
150,107	42,223	93,561	14,323	2.89	2.09	3.42	1.87
152,985	45,098	93,162	14,725	1.72	△ 0.24	2.62	2.24
144,743	40,461	89,449	14,833	2.01	0.87	2.58	1.70
147,147	41,512	90,547	15,088	2.78	2.50	2.95	2.59
153,291	41,284	95,795	16,212	2.05	1.46	2.31	2.09
149,264	40,885	92,959	15,420	1.00	0.70	1.01	1.78
150,244	44,418	91,965	13,861	2.27	0.88	3.22	0.60
147,254	46,536	87,499	13,219	1.70	1.50	1.65	2.80
152,587	51,552	88,184	12,851	2.97	4.59	2.41	0.50
150,536	49,447	88,738	12,351	2.08	△ 0.40	3.55	1.90
152,844	44,100	93,991	14,754	1.33	△ 4.03	3.68	3.59
137,136	44,147	80,828	12,160	2.68	1.62	3.58	0.68
154,274	41,052	97,005	16,217	1.81	△ 0.80	2.90	2.19
143,782	40,297	90,311	13,175	1.35	△ 0.49	2.32	0.50
151,989	40,036	95,033	16,919	1.79	0.76	2.12	2.40
143,227	40,776	88,220	14,231	0.97	△ 0.49	1.76	0.38
145,706	44,876	86,855	13,975	1.09	△ 1.31	2.41	0.94
145,686	44,797	86,330	14,559	3.45	4.78	3.04	1.91
152,279	43,918	91,108	17,253	2.05	0.32	2.97	1.71
150,393	43,324	91,201	15,868	2.23	1.19	2.99	0.81
149,119	46,164	88,000	14,955	2.83	3.71	2.57	1.67
145,137	41,276	88,846	15,016	2.68	3.28	2.61	1.50
159,907	53,145	92,339	14,423	1.20	△ 4.85	4.09	7.24
165,628	56,148	96,783	12,698	1.45	△ 1.53	3.46	0.05
159,673	46,213	97,450	16,010	3.24	1.27	4.41	2.02
153,757	43,251	95,436	15,071	0.93	△ 1.04	1.76	1.47
164,323	51,564	97,505	15,254	2.75	4.73	1.95	1.37
168,563	49,444	101,676	17,443	3.31	1.82	4.45	1.05
167,654	52,824	98,931	15,898	2.45	0.27	3.80	1.56
153,836	47,848	92,477	13,511	2.47	1.06	3.41	1.16
160,556	53,069	93,457	14,030	2.42	△ 0.01	4.18	0.38
163,977	52,082	95,422	16,473	2.11	1.85	2.39	1.29
172,743	60,398	98,214	14,130	3.79	4.77	3.92	△ 1.05
152,013	50,495	87,087	14,431	3.02	2.48	3.68	1.00
161,238	52,632	95,477	13,129	2.50	2.04	2.99	0.82
158,427	51,144	93,660	13,624	0.92	1.43	0.74	0.25
151,366	47,181	90,362	13,824	0.29	△ 1.75	1.32	0.75
149,100	51,199	84,804	13,097	3.12	1.64	4.34	1.21
143,080	51,220	79,258	12,602	2.13	0.92	3.45	△ 0.99

第7表(続) 保険給付費

協会管掌健康保険(被扶養者分(義務教育就学前))(再掲)

都道府県別	(再掲)								
	1000人当たり診療件数				診療1件当たり日数				
	合計	入院	入院外	歯科	平均	入院	入院外	歯科	
総数	11,969.83	177.42	10,577.18	1,215.23	1.77	6.72	1.71	1.54	
北海道	北青森	11,419.12	254.68	9,948.44	1,216.00	1.72	6.17	1.61	1.66
	岩手	12,176.25	202.73	10,881.99	1,091.52	1.99	6.37	1.93	1.79
	宮城	10,961.51	233.84	9,588.15	1,139.52	1.73	6.47	1.63	1.65
	秋田	12,025.29	157.45	10,592.43	1,275.40	1.68	6.98	1.61	1.58
	山形	12,205.34	238.15	10,690.52	1,276.67	1.79	6.58	1.70	1.66
福島県	福島	12,587.88	196.51	11,010.94	1,380.43	1.65	6.24	1.59	1.50
	茨城	12,406.56	191.28	10,958.48	1,256.80	1.77	6.28	1.69	1.74
	栃木	11,125.53	154.77	9,847.14	1,123.62	1.65	6.90	1.57	1.65
	群馬	12,322.51	148.54	10,965.61	1,208.36	1.81	7.54	1.76	1.61
	山梨	12,911.43	161.16	11,380.40	1,369.88	1.79	7.35	1.74	1.57
東京都	埼玉	11,717.99	141.71	10,346.11	1,230.17	1.70	7.15	1.64	1.56
	千葉	11,284.06	150.02	9,976.49	1,157.55	1.65	7.37	1.58	1.55
	東京	12,268.34	150.27	10,902.84	1,215.23	1.72	7.23	1.67	1.49
	神奈川	12,011.20	139.17	10,652.46	1,219.56	1.69	7.37	1.63	1.52
	新潟	11,082.42	201.88	9,935.59	944.95	1.74	6.22	1.67	1.53
富山県	富山	12,484.45	174.86	11,015.44	1,294.15	1.74	5.95	1.71	1.41
	石川	10,983.91	159.36	9,944.86	879.69	1.80	7.19	1.74	1.55
	福井	11,247.46	189.39	10,150.42	907.65	1.75	6.59	1.67	1.62
	山梨	12,686.21	197.05	11,126.11	1,363.06	1.70	6.82	1.62	1.61
	長野	10,035.76	177.59	8,904.73	953.44	1.62	6.38	1.53	1.60
岐阜県	岐阜	12,976.80	170.92	11,247.65	1,558.24	1.77	6.46	1.75	1.39
	静岡	11,314.37	149.54	10,117.91	1,046.92	1.70	7.00	1.64	1.51
	愛知	12,838.52	173.06	11,186.09	1,479.37	1.76	6.40	1.74	1.38
	三重	10,841.87	150.26	9,562.19	1,129.42	1.68	6.53	1.63	1.44
	滋賀	11,278.56	186.13	9,971.99	1,120.45	1.63	6.75	1.55	1.52
京都府	京都	10,830.91	174.59	9,696.96	959.36	1.73	6.90	1.66	1.49
	大阪	11,540.11	187.00	10,178.61	1,174.50	1.78	6.56	1.72	1.52
	兵庫	11,363.31	166.62	10,048.55	1,148.14	1.74	6.69	1.69	1.48
	奈良	10,555.55	170.94	9,363.91	1,020.70	1.70	6.57	1.63	1.50
	和歌山	12,537.25	163.73	11,135.87	1,237.64	1.74	5.84	1.70	1.58
鳥取県	鳥取	12,045.31	208.99	10,880.61	955.71	1.82	6.42	1.76	1.55
	島根	12,308.09	214.98	11,150.66	942.45	1.87	6.37	1.81	1.54
	岡山	13,295.43	162.08	11,555.28	1,578.07	1.81	6.86	1.81	1.36
	広島	11,919.87	157.85	10,554.85	1,207.17	1.78	7.03	1.74	1.48
	山口	12,508.00	195.14	11,031.69	1,281.17	1.84	6.89	1.78	1.60
徳島県	徳島	13,694.58	209.76	11,870.09	1,614.72	1.79	5.86	1.77	1.45
	香川	13,674.35	212.21	11,972.71	1,489.43	1.80	6.22	1.75	1.49
	愛媛	13,435.98	204.72	11,816.26	1,415.00	1.86	6.50	1.83	1.50
	高知	12,472.38	175.26	11,180.45	1,116.67	1.78	7.27	1.71	1.63
	福岡	12,963.16	177.39	11,351.54	1,434.23	1.94	7.13	1.89	1.65
佐賀県	佐賀	12,535.89	188.06	11,205.57	1,142.26	1.98	6.83	1.92	1.75
	長崎	11,484.19	177.91	10,128.20	1,178.08	1.81	6.42	1.75	1.59
	熊本	12,957.85	213.72	11,652.66	1,091.47	1.87	6.48	1.80	1.73
	大分	12,128.63	185.47	10,817.27	1,125.89	1.83	7.01	1.75	1.69
	宮崎	11,954.12	147.26	10,737.18	1,069.68	1.83	6.66	1.77	1.83
鹿児島県	鹿児島	11,153.32	206.40	9,894.92	1,051.99	1.81	7.08	1.72	1.64
	沖縄	10,582.03	211.47	9,470.21	900.34	1.74	6.49	1.63	1.78

・医療費の諸率

義務教育				就学前			
診療1件当たり医療費				診療1日当たり医療費			
平均	入院	入院外(薬剤 支給を含む)	歯科	平均	入院	入院外(薬剤 支給を含む)	歯科
円	円	円	円	円	円	円	円
17,400	378,915	12,284	9,156	9,857	56,415	7,193	5,935
20,042	333,241	13,205	10,384	11,649	53,990	8,179	6,268
17,175	298,791	12,713	9,353	8,639	46,896	6,599	5,231
17,442	294,544	11,688	9,000	10,077	45,536	7,191	5,459
16,517	390,589	11,928	8,447	9,835	55,995	7,395	5,357
18,900	320,395	13,260	9,886	10,567	48,698	7,812	5,966
16,171	320,677	11,727	8,273	9,797	51,400	7,388	5,504
16,962	326,295	12,428	9,413	9,585	51,963	7,333	5,424
16,510	382,068	11,580	9,359	10,000	55,332	7,382	5,676
16,587	442,052	11,727	8,390	9,149	58,601	6,674	5,197
16,017	394,062	11,568	8,504	8,952	53,601	6,659	5,424
16,437	420,159	11,792	8,990	9,693	58,735	7,202	5,766
17,543	440,706	12,141	9,260	10,604	59,800	7,681	5,979
17,090	433,009	12,250	9,080	9,943	59,919	7,342	6,097
16,961	451,245	12,171	9,245	10,038	61,209	7,445	6,077
18,304	324,466	12,953	9,152	10,530	52,191	7,770	5,978
15,356	328,577	11,298	7,577	8,822	55,261	6,595	5,383
16,375	384,519	11,202	8,158	9,098	53,472	6,455	5,258
15,450	308,704	10,587	8,644	8,823	46,838	6,330	5,334
16,372	338,803	11,667	8,160	9,633	49,708	7,205	5,057
16,528	363,094	10,536	7,942	10,178	56,891	6,878	4,967
16,282	353,477	12,287	8,133	9,185	54,738	7,004	5,849
17,270	447,422	11,829	8,420	10,186	63,953	7,229	5,570
16,573	369,306	12,138	8,846	9,422	57,720	6,986	6,415
15,789	355,569	11,386	7,863	9,426	54,454	7,002	5,448
17,257	374,188	11,586	8,442	10,574	55,408	7,482	5,537
17,740	406,978	11,647	8,500	10,278	59,017	7,032	5,699
18,245	381,613	12,498	10,198	10,245	58,157	7,255	6,690
17,541	390,952	12,299	9,238	10,072	58,441	7,278	6,251
16,880	363,025	11,415	9,043	9,925	55,254	6,989	6,020
15,664	326,819	11,774	9,501	9,008	55,924	6,940	6,026
18,599	345,310	13,145	9,242	10,193	53,790	7,465	5,973
18,637	365,411	12,785	8,774	9,980	57,379	7,070	5,699
16,925	420,943	12,411	8,488	9,326	61,390	6,870	6,253
17,667	382,437	13,140	9,549	9,912	54,430	7,557	6,462
18,524	370,624	13,300	9,879	10,055	53,819	7,465	6,193
16,983	326,427	12,639	8,718	9,468	55,688	7,146	6,018
17,100	353,256	12,160	8,918	9,526	56,752	6,930	5,994
17,609	370,778	12,659	7,844	9,456	57,023	6,936	5,235
17,243	416,965	11,800	9,010	9,705	57,332	6,920	5,524
18,759	434,391	13,339	10,254	9,677	60,945	7,043	6,214
18,143	397,381	12,715	8,955	9,182	58,165	6,629	5,130
16,626	342,137	11,788	9,056	9,204	53,303	6,734	5,698
17,217	324,222	12,360	8,967	9,190	49,999	6,859	5,172
17,563	345,276	12,688	10,416	9,621	49,240	7,247	6,163
17,417	369,198	13,277	10,537	9,499	55,474	7,510	5,770
17,948	355,524	11,909	8,510	9,907	50,189	6,923	5,200
19,052	370,756	12,124	9,319	10,964	57,149	7,449	5,235

第7表(続) 保険給付費

協会管掌健康保険(被扶養者分(義務教育就学前))(再掲)

都道府県別	(再掲) 義務教育就学前							
	1人当たり医療費				1人当たり医療費の伸び率			
	合計	入院	入院外(薬剤 支給を含む)	歯科	合計	入院	入院外(薬剤 支給を含む)	歯科
	円	円	円	円	%	%	%	%
総数	208,279	67,226	129,927	11,126	0.99	0.80	1.10	0.74
北海道	北 228,865	84,869	131,369	12,627	3.20	4.35	2.84	△ 0.65
	青 209,126	60,575	138,342	10,209	1.85	2.18	1.62	2.84
	岩 191,196	68,876	112,064	10,255	4.37	5.02	4.28	1.11
	宮 198,619	61,500	126,346	10,773	0.43	△ 1.36	1.41	△ 0.47
	秋 230,684	76,303	141,760	12,621	4.28	8.52	2.75	△ 2.50
山形	山 203,559	63,015	129,124	11,420	0.77	1.07	0.75	△ 0.54
	福 210,439	62,413	136,195	11,830	△ 0.06	△ 2.33	0.93	1.04
	茨 183,682	59,131	114,035	10,516	1.38	△ 5.15	4.91	3.69
	栃 204,394	65,662	128,594	10,138	2.50	5.32	1.15	2.13
	群 206,801	63,507	131,644	11,650	△ 1.49	△ 4.25	△ 0.16	△ 0.89
埼玉県	埼 192,603	59,540	122,004	11,059	△ 0.21	△ 1.99	0.47	2.19
	千 197,960	66,115	121,126	10,719	1.28	4.75	△ 0.69	3.35
	東 209,666	65,068	133,563	11,035	0.44	0.60	0.19	2.50
	神 203,723	62,799	129,649	11,275	△ 2.30	△ 6.78	△ 0.44	3.19
	新 202,847	65,503	128,696	8,648	△ 0.01	2.58	△ 1.13	△ 2.36
富山県	富 191,713	57,454	124,453	9,806	△ 2.66	△ 4.41	△ 2.21	2.33
	石 179,858	61,279	111,403	7,176	1.98	7.65	△ 0.63	△ 2.00
	福 173,777	58,467	107,465	7,845	△ 2.48	△ 7.11	0.26	△ 2.74
	山 207,697	66,761	129,813	11,123	△ 3.04	△ 11.00	1.21	1.72
	長 165,874	64,482	93,819	7,572	△ 0.03	△ 0.28	0.32	△ 2.24
岐阜県	岐 211,291	60,415	138,202	12,674	0.53	2.86	△ 0.47	0.60
	静 195,403	66,907	119,681	8,815	0.91	5.14	△ 1.22	△ 0.22
	愛 212,772	63,912	135,773	13,086	1.61	4.59	0.15	2.91
	三 171,185	53,429	108,876	8,881	△ 1.02	△ 1.84	△ 0.42	△ 3.31
	滋 194,637	69,647	115,531	9,459	0.96	0.11	1.57	△ 0.03
京都府	京 192,146	71,054	112,937	8,154	5.94	10.28	3.84	△ 0.24
	大 210,546	71,361	127,208	11,978	1.50	1.20	1.69	1.34
	兵 199,329	65,139	123,583	10,607	0.10	△ 2.68	1.66	△ 0.27
	奈 178,175	62,055	106,890	9,230	△ 1.27	△ 5.91	1.63	△ 1.30
	和 196,383	53,511	131,113	11,758	△ 1.96	△ 10.56	1.64	2.50
鳥取県	鳥 224,028	72,168	143,027	8,833	△ 6.82	△ 20.51	1.61	△ 0.66
	島 229,382	78,555	142,559	8,269	0.82	△ 1.50	2.22	△ 0.27
	岡 225,030	68,224	143,411	13,395	2.58	2.04	3.00	0.82
	広 210,583	60,369	138,686	11,528	0.80	△ 0.29	1.18	1.98
	山 231,703	72,322	146,724	12,657	3.26	8.25	1.29	△ 0.58
徳島県	徳 232,571	68,473	150,022	14,077	2.18	1.32	3.15	△ 3.47
	香 233,832	74,964	145,585	13,283	△ 0.16	△ 4.18	2.05	△ 0.18
	愛 236,592	75,906	149,587	11,099	1.81	2.90	1.29	1.55
	高 215,064	73,075	131,928	10,061	△ 0.82	△ 1.46	△ 0.25	△ 3.48
	福 243,182	77,058	151,418	14,707	2.12	3.15	1.75	0.67
佐賀県	佐 227,438	74,733	142,476	10,229	0.69	△ 0.02	1.71	△ 7.36
	長 190,934	60,869	119,396	10,668	5.35	6.60	5.02	2.06
	熊 223,101	69,292	144,022	9,787	0.78	1.31	0.72	△ 2.05
	大 213,017	64,039	137,251	11,727	△ 2.13	△ 7.30	0.14	1.89
	宮 208,203	54,370	142,562	11,272	△ 1.90	△ 6.96	△ 0.04	0.93
鹿児島県	鹿 200,176	73,380	117,843	8,953	2.28	△ 0.41	4.31	△ 1.10
	沖 201,611	78,405	114,816	8,391	2.25	5.57	0.50	△ 3.00

協会管掌健康保険

(都道府県編)

・医療費の諸率

(高齢受給者分(一般))

高 齢 受 給 者 分 (一 般)							
1000 人 当 た り 診 療 件 数				診 療 1 件 当 た り 日 数			
合 計	入 院	入 院 外	歯 科	平 均	入 院	入 院 外	歯 科
16,635.41	371.40	13,995.32	2,268.69	2.19	14.12	1.86	2.27
15,234.75	408.02	12,972.56	1,854.16	2.06	13.88	1.63	2.50
16,486.43	354.56	14,821.91	1,309.97	2.18	14.28	1.86	2.54
16,557.82	347.40	14,393.11	1,817.30	1.98	14.15	1.66	2.21
17,330.24	383.91	14,774.10	2,172.23	2.03	13.82	1.70	2.16
16,423.24	367.30	14,498.92	1,557.02	1.98	15.18	1.61	2.31
17,350.43	340.47	14,984.59	2,025.37	1.99	14.59	1.69	2.08
16,383.55	357.53	14,134.68	1,891.35	2.00	14.20	1.65	2.38
15,058.91	318.81	12,769.86	1,970.23	2.03	13.11	1.72	2.25
16,373.84	341.29	13,889.81	2,142.73	2.07	14.27	1.75	2.24
15,916.58	390.32	13,488.92	2,037.34	2.15	14.45	1.75	2.37
15,945.02	326.75	13,254.76	2,363.51	2.13	13.83	1.82	2.24
15,268.36	300.75	12,712.83	2,254.78	2.06	13.23	1.78	2.18
16,276.76	315.77	13,393.03	2,567.96	2.12	13.34	1.84	2.22
16,456.23	342.26	13,756.94	2,357.02	2.12	13.41	1.82	2.23
16,434.16	324.53	13,886.91	2,222.72	1.98	15.06	1.64	2.24
14,901.10	345.02	12,622.99	1,933.09	2.06	13.52	1.71	2.25
15,163.54	444.21	12,934.44	1,784.89	2.22	14.56	1.78	2.37
15,601.97	474.58	13,313.58	1,813.80	2.41	15.24	1.96	2.31
15,881.17	373.34	13,561.95	1,945.88	2.13	14.73	1.75	2.33
15,698.51	334.27	13,233.81	2,130.43	1.98	13.55	1.65	2.23
16,782.31	373.29	13,901.57	2,507.44	2.20	14.26	1.90	2.04
16,291.87	300.92	13,795.03	2,195.92	2.02	13.10	1.76	2.16
17,109.02	307.54	14,041.76	2,759.72	2.11	12.99	1.87	2.09
17,355.49	374.31	14,630.73	2,350.45	2.14	14.39	1.84	2.05
15,642.85	377.63	13,020.18	2,245.04	2.18	14.85	1.82	2.15
16,299.12	384.69	13,466.36	2,448.07	2.27	13.90	1.95	2.19
17,387.80	374.56	14,304.59	2,708.66	2.33	13.93	2.03	2.31
17,800.32	368.67	14,928.95	2,502.71	2.23	13.86	1.95	2.19
16,869.36	341.41	14,106.79	2,421.16	2.12	12.98	1.84	2.19
17,602.93	414.89	15,098.44	2,089.60	2.28	15.32	1.91	2.31
16,267.58	442.43	13,672.18	2,152.97	2.20	16.12	1.75	2.15
16,142.80	387.54	13,810.96	1,944.30	2.14	15.23	1.77	2.20
16,946.65	428.08	13,974.16	2,544.41	2.21	13.25	1.90	2.09
17,542.40	393.06	14,706.96	2,442.39	2.38	13.98	2.09	2.29
17,115.62	395.28	14,643.97	2,076.37	2.29	14.77	1.95	2.34
17,537.71	400.90	14,901.58	2,235.23	2.24	14.17	1.91	2.29
17,191.82	462.27	14,574.16	2,155.40	2.44	14.74	2.07	2.32
17,097.01	452.19	14,483.96	2,160.86	2.38	15.34	1.99	2.26
16,107.95	418.95	13,637.48	2,051.53	2.25	15.40	1.85	2.23
17,688.09	426.26	14,867.99	2,393.84	2.44	14.59	2.06	2.63
18,070.32	496.82	15,271.22	2,302.27	2.59	15.29	2.20	2.42
18,640.75	490.25	15,836.70	2,313.81	2.45	14.88	2.10	2.23
17,509.64	463.75	14,928.86	2,117.03	2.39	15.65	1.97	2.42
16,312.13	462.07	14,133.39	1,716.66	2.29	14.05	1.87	2.51
16,216.54	440.81	13,980.31	1,795.41	2.30	15.85	1.84	2.61
17,070.96	427.18	14,767.51	1,876.27	2.28	14.68	1.90	2.47
15,589.75	421.52	13,600.62	1,567.61	2.10	14.94	1.66	2.40

第7表(続) 保険給付費

協会管掌健康保険(高齢受給者分(一般))

都道府県別	高 齢 受 給 者								
	診 療 1 件 当 た り 医 療 費				診 療 1 日 当 た り 医 療 費				
	平 均	入 院	入院外(薬剤 支給を含む)	歯 科	平 均	入 院	入院外(薬剤 支給を含む)	歯 科	
	円	円	円	円	円	円	円	円	
総 数	33,209	545,664	22,548	15,082	15,197	38,645	12,153	6,655	
北 海 道	青森	37,669	575,563	23,523	18,270	18,250	41,482	14,427	7,313
	岩手	31,411	519,587	20,920	17,991	14,380	36,376	11,226	7,080
	宮城	30,447	487,291	21,154	16,719	15,363	34,432	12,745	7,576
	秋田	31,628	508,266	21,737	14,662	15,583	36,768	12,756	6,790
	山形	34,217	560,248	22,656	17,776	17,288	36,919	14,081	7,684
山 福 茨 栃 群 島	福島	29,540	526,777	20,315	14,196	14,855	36,098	12,019	6,838
	茨城	31,741	520,688	21,346	16,995	15,834	36,667	12,973	7,131
	栃木	33,440	558,967	23,240	14,510	16,474	42,647	13,514	6,457
	群馬	31,677	543,839	21,820	13,997	15,284	38,100	12,487	6,255
	山馬	34,060	540,695	22,365	14,426	15,877	37,429	12,747	6,074
埼 千 東 奈 新	千葉	33,460	582,578	23,387	14,033	15,691	42,130	12,819	6,256
	東京	32,125	554,367	22,951	14,194	15,584	41,894	12,925	6,503
	神奈川	32,268	576,417	22,948	13,961	15,185	43,207	12,453	6,297
	新潟	32,831	551,007	23,084	14,471	15,487	41,094	12,684	6,486
	新潟	30,986	537,081	21,668	15,310	15,613	35,655	13,232	6,822
富 石 福 山 長	山梨	31,598	523,639	20,726	14,772	15,359	38,725	12,093	6,555
	山梨	37,970	530,190	23,948	17,078	17,104	36,408	13,491	7,202
	山梨	37,763	526,984	23,364	15,449	15,674	34,574	11,890	6,678
	山梨	34,051	523,902	23,238	15,429	15,988	35,572	13,246	6,623
	山梨	33,193	576,562	22,537	14,134	16,770	42,562	13,689	6,329
岐 静 愛 三 滋	岐阜	33,436	542,476	23,448	13,029	15,207	38,037	12,322	6,378
	静岡	31,171	546,549	22,780	13,265	15,422	41,713	12,958	6,153
	愛知	29,685	557,293	21,316	13,474	14,091	42,897	11,390	6,444
	三重	32,455	546,758	22,396	13,166	15,189	37,989	12,194	6,412
	滋賀	36,068	596,462	23,674	13,684	16,536	40,155	13,019	6,356
京 大 兵 奈 和 歌	京都	35,026	578,902	23,295	14,094	15,421	41,654	11,925	6,426
	大阪	34,165	568,272	23,601	16,098	14,660	40,799	11,622	6,969
	兵庫	32,311	548,257	22,451	15,123	14,500	39,543	11,529	6,904
	奈良	31,890	539,186	22,658	14,146	15,063	41,528	12,303	6,461
	和歌山	35,035	581,991	22,735	15,315	15,379	37,994	11,874	6,616
鳥 島 岡 広 山	鳥取	35,690	538,976	22,676	14,911	16,253	33,445	12,932	6,950
	島根	34,523	550,052	22,731	15,536	16,115	36,112	12,864	7,063
	岡山	35,254	527,900	23,873	14,874	15,928	39,833	12,587	7,100
	広島	34,146	540,652	23,597	16,151	14,329	38,672	11,299	7,050
	山口	32,695	545,812	21,237	15,817	14,256	36,960	10,893	6,749
徳 香 愛 高 福	徳島	31,955	510,718	21,423	16,297	14,290	36,048	11,236	7,106
	香川	37,193	551,379	23,689	18,223	15,244	37,396	11,461	7,848
	愛媛	35,183	531,009	22,862	14,016	14,784	34,621	11,470	6,205
	高知	36,139	540,875	23,765	15,325	16,084	35,132	12,874	6,883
	福岡	32,956	531,244	21,251	16,922	13,510	36,420	10,311	6,444
佐 長 熊 大 宮	佐賀	34,921	505,869	22,514	15,586	13,481	33,078	10,221	6,436
	長崎	33,131	476,712	22,113	14,558	13,533	32,048	10,550	6,539
	熊本	32,640	475,781	21,452	14,464	13,682	30,410	10,897	5,972
	大分	35,231	477,591	22,976	17,061	15,418	33,982	12,265	6,803
	宮崎	34,195	507,587	21,378	17,771	14,836	32,029	11,623	6,821
鹿 児 島 沖 縄	鹿儿岛	32,720	506,017	21,285	14,965	14,325	34,476	11,187	6,071
	沖縄	36,428	568,911	22,236	16,379	17,383	38,081	13,371	6,838

・医療費の諸率

分 (一 般)				分 (一 般)			
1 人 当 た り 医 療 費				1 人 当 た り 医 療 費 の 伸 び 率			
合 計	入 院	入院外(薬剤 支給を含む)	歯 科	合 計	入 院	入院外(薬剤 支給を含む)	歯 科
円	円	円	円	%	%	%	%
552,444	202,659	315,568	34,216	1.11	△ 0.40	1.89	3.08
573,873	234,843	305,153	33,876	2.33	3.96	1.37	△ 0.09
517,863	184,223	310,073	23,567	2.11	2.03	2.01	4.25
504,135	169,285	304,466	30,384	3.09	△ 1.79	5.61	7.16
548,127	195,130	321,148	31,849	3.45	3.11	3.08	9.66
561,946	205,779	328,489	27,678	7.74	12.81	5.17	3.28
512,523	179,352	304,419	28,753	1.23	△ 2.25	3.27	2.50
520,026	186,160	301,723	32,143	3.25	1.21	3.39	15.12
503,568	178,204	296,777	28,588	3.70	3.88	4.03	△ 0.61
518,681	185,607	303,082	29,992	2.50	△ 1.83	5.12	4.75
542,119	211,045	301,683	29,390	5.80	11.18	2.35	5.57
533,514	190,357	309,990	33,167	4.57	7.36	2.78	5.91
490,499	166,725	291,770	32,005	△ 3.08	△ 8.87	△ 0.12	3.15
525,214	182,016	307,345	35,852	1.74	2.04	1.51	2.14
540,267	188,589	317,569	34,109	△ 0.45	△ 3.50	1.26	1.39
509,226	174,298	300,899	34,029	△ 0.08	△ 2.15	1.27	△ 1.00
470,843	180,668	261,619	28,556	△ 3.33	△ 6.28	△ 1.25	△ 2.72
575,756	235,516	309,757	30,483	△ 1.00	△ 5.14	1.22	11.80
589,182	250,099	311,062	28,022	△ 0.33	△ 0.86	0.16	△ 0.85
540,768	195,592	315,152	30,023	5.64	8.12	4.56	1.53
521,081	192,726	298,244	30,111	4.88	6.78	3.82	3.52
561,137	202,502	325,964	32,670	0.82	0.27	1.34	△ 0.93
507,841	164,466	314,245	29,130	0.03	△ 5.54	3.26	△ 0.44
507,888	171,388	299,317	37,183	1.55	2.14	1.07	2.81
563,274	204,657	327,672	30,945	3.29	1.99	4.25	1.92
564,202	225,243	308,238	30,721	△ 0.94	0.75	△ 2.66	4.63
570,897	222,699	313,696	34,502	0.15	△ 1.44	0.92	3.80
594,061	212,850	337,608	43,603	△ 1.48	△ 6.01	0.87	4.24
575,144	202,124	335,172	37,849	0.21	△ 0.81	0.65	1.87
537,956	184,082	319,625	34,249	△ 2.75	△ 8.76	0.06	6.99
616,726	241,460	343,263	32,003	6.65	14.10	2.83	△ 2.55
580,584	238,457	310,025	32,102	2.73	5.05	0.80	4.81
557,305	213,166	313,932	30,207	2.96	△ 1.76	5.96	7.85
597,438	225,983	333,610	37,845	0.12	△ 3.68	2.59	2.52
598,997	212,507	347,043	39,448	△ 0.23	△ 2.00	0.61	2.26
559,591	215,750	310,998	32,843	2.61	3.83	1.57	4.66
560,411	204,749	319,236	36,427	1.78	△ 3.59	5.83	△ 0.35
639,416	254,884	345,253	39,279	5.62	10.24	2.17	8.24
601,532	240,115	331,130	30,287	1.55	△ 2.27	4.66	0.10
582,133	226,598	324,095	31,441	△ 0.58	△ 3.24	1.73	△ 4.14
582,924	226,450	315,964	40,510	0.70	0.04	1.05	1.76
631,025	251,328	343,814	35,883	5.04	6.82	4.10	1.95
617,588	233,706	350,198	33,683	△ 2.96	△ 8.29	0.47	1.93
571,522	220,643	320,259	30,620	2.13	1.75	2.19	4.20
574,697	220,681	324,727	29,289	△ 3.79	△ 9.05	0.22	△ 4.47
554,525	223,751	298,869	31,906	△ 1.11	△ 2.95	△ 0.41	5.98
558,561	216,162	314,320	28,079	△ 3.52	△ 10.61	1.41	3.34
567,902	239,805	302,422	25,676	△ 2.13	△ 8.70	3.36	2.62

第7表(続) 保険給付費

協会管掌健康保険(高齢受給者分(一定以上所得者))

都道府県別	高齢受給者分()								
	1000人当たり診療件数				診療1件当たり日数				
	合計	入院	入院外	歯科	平均	入院	入院外	歯科	
総数	17,597.44	356.58	14,353.92	2,886.94	1.98	11.26	1.72	2.12	
北海道	北青森	16,615.95	404.33	13,766.33	2,445.28	1.91	11.28	1.57	2.26
	岩手	18,305.80	450.41	15,764.50	2,090.89	2.11	12.73	1.77	2.42
	宮城	17,409.43	349.70	14,414.51	2,645.22	1.87	11.98	1.59	2.04
	秋田	17,266.62	334.39	14,280.77	2,651.47	1.82	10.93	1.58	2.00
	山形	18,290.00	335.03	15,344.94	2,610.03	1.85	10.12	1.62	2.14
福島	福島	18,734.18	279.69	15,479.47	2,975.03	1.81	9.74	1.65	1.86
	茨城	16,424.37	305.47	13,681.06	2,437.84	1.94	12.67	1.66	2.21
	栃木	16,682.36	317.52	13,730.27	2,634.57	1.87	9.93	1.64	2.13
	群馬	18,031.74	311.64	14,790.32	2,929.79	1.99	11.94	1.76	2.13
	山梨	17,069.19	354.35	14,181.35	2,533.49	1.95	12.29	1.63	2.30
東京都	埼玉	16,535.78	360.11	13,399.26	2,776.41	2.00	11.70	1.72	2.13
	千葉	16,780.34	314.21	13,554.83	2,911.30	1.89	10.95	1.65	2.06
	東京	17,221.54	322.02	13,729.55	3,169.98	1.92	11.31	1.65	2.09
	神奈川	16,216.51	321.93	13,314.77	2,579.81	1.89	10.46	1.65	2.08
	新潟	17,365.64	292.04	14,048.78	3,024.82	1.84	11.83	1.57	2.11
富山県	富山	16,225.79	351.85	13,513.91	2,360.03	1.93	11.34	1.65	2.17
	石川	17,153.79	442.23	14,322.71	2,388.85	2.04	10.19	1.75	2.28
	福井	16,462.97	421.28	13,897.42	2,144.27	2.06	11.79	1.76	2.14
	山梨	16,757.15	256.75	14,183.16	2,317.25	1.76	9.24	1.55	2.18
	長野	15,765.58	272.44	13,112.28	2,380.85	1.79	10.09	1.56	2.11
岐阜県	岐阜	18,455.94	387.50	14,830.88	3,237.56	1.94	11.63	1.69	1.93
	静岡	16,875.42	302.96	14,085.72	2,486.74	1.87	10.79	1.64	2.10
	愛知	18,238.08	314.35	14,613.18	3,310.55	1.93	10.20	1.73	2.00
	三重	17,489.89	365.37	14,374.89	2,749.63	1.94	9.87	1.74	1.93
	滋賀	16,780.54	381.91	13,505.53	2,893.09	1.96	10.59	1.69	2.04
大阪府	大阪	17,302.26	355.97	14,047.85	2,898.45	2.04	11.55	1.81	1.99
	兵庫	17,889.95	363.64	14,376.36	3,149.96	2.05	11.33	1.78	2.17
	奈良	18,636.67	360.64	15,230.41	3,045.62	2.01	11.08	1.78	2.07
	和歌山	17,985.85	359.88	14,633.72	2,992.25	1.97	11.34	1.73	2.05
	鳥取	19,562.65	359.53	16,470.04	2,733.07	2.04	12.98	1.78	2.21
岡山県	鳥取	16,295.63	385.90	13,113.68	2,796.05	2.00	12.68	1.69	2.00
	島根	16,885.63	337.61	14,030.58	2,517.43	1.96	11.99	1.72	1.96
	岡山	18,148.29	406.11	14,681.07	3,061.10	2.11	10.59	1.89	2.04
	広島	19,598.89	366.53	15,964.96	3,267.40	2.16	11.24	1.95	2.17
	山口	18,255.02	389.16	15,329.46	2,536.40	2.04	12.05	1.77	2.16
徳島県	徳島	19,078.15	342.27	15,443.24	3,292.64	2.05	11.49	1.82	2.18
	香川	17,688.41	361.89	14,595.97	2,730.54	2.18	11.72	1.96	2.10
	愛媛	18,025.40	392.46	14,905.62	2,727.32	2.12	11.58	1.88	2.07
	高知	17,009.28	414.72	13,996.80	2,597.76	1.92	10.98	1.62	2.07
	福岡	19,159.69	414.75	15,579.70	3,165.24	2.11	11.56	1.80	2.38
佐賀県	佐賀	19,081.17	501.38	15,344.01	3,235.78	2.25	13.79	1.88	2.22
	長崎	19,335.58	475.80	16,048.89	2,810.89	2.09	11.35	1.84	1.96
	熊本	18,704.57	443.79	15,463.23	2,797.55	2.11	13.05	1.79	2.13
	大分	17,502.12	591.97	14,705.73	2,204.42	2.13	11.43	1.74	2.22
	宮崎	18,276.12	394.91	15,415.76	2,465.45	2.03	13.03	1.72	2.25
鹿児島県	鹿児島	19,947.91	546.98	16,597.04	2,803.89	2.21	11.84	1.89	2.22
	沖縄	18,137.02	412.64	15,434.94	2,289.43	1.90	10.83	1.61	2.22

・医療費の諸率

一 定 以 上 所 得 者)							
診 療 1 件 当 た り 医 療 費				診 療 1 日 当 た り 医 療 費			
平 均	入 院	入院外(薬剤 支給を含む)	歯 科	平 均	入 院	入院外(薬剤 支給を含む)	歯 科
円	円	円	円	円	円	円	円
32,220	551,489	23,236	12,752	16,293	48,964	13,519	6,022
36,281	550,684	24,863	15,505	19,006	48,802	15,825	6,859
36,930	580,890	24,270	15,204	17,500	45,623	13,743	6,287
33,021	612,985	22,574	13,282	17,674	51,188	14,174	6,526
31,631	552,071	22,915	12,938	17,361	50,525	14,541	6,473
32,033	523,828	24,401	13,772	17,313	51,770	15,063	6,427
27,303	496,900	21,906	11,240	15,096	50,995	13,238	6,032
31,920	497,433	24,511	15,165	16,422	39,248	14,798	6,857
32,201	517,433	24,682	12,906	17,199	52,087	15,083	6,059
29,538	533,557	22,409	11,916	14,808	44,670	12,750	5,584
31,881	558,159	21,997	13,600	16,314	45,419	13,466	5,904
34,173	588,946	23,859	11,989	17,063	50,353	13,911	5,620
32,233	570,123	24,068	12,194	17,018	52,060	14,606	5,911
31,282	569,309	23,112	12,011	16,329	50,348	13,966	5,742
33,402	571,538	24,398	12,718	17,656	54,640	14,805	6,111
29,407	596,256	21,207	12,762	16,022	50,397	13,513	6,061
32,326	585,811	21,156	13,768	16,727	51,674	12,851	6,343
34,756	490,440	24,337	12,864	17,018	48,140	13,901	5,636
33,232	422,608	24,578	12,824	16,100	35,836	13,982	5,998
27,684	460,183	22,266	12,925	15,754	49,792	14,333	5,941
30,812	554,041	23,301	12,306	17,243	54,922	14,973	5,839
32,461	555,665	23,452	11,108	16,741	47,759	13,893	5,761
32,306	538,377	25,072	11,629	17,270	49,917	15,299	5,544
28,813	534,698	21,798	11,740	14,942	52,412	12,567	5,876
31,026	517,644	22,414	11,389	15,994	52,450	12,878	5,905
34,217	558,339	24,293	11,356	17,496	52,700	14,339	5,577
34,220	605,280	24,310	12,120	16,756	52,398	13,413	6,094
32,185	546,247	23,182	13,930	15,725	48,203	12,996	6,406
32,170	567,579	23,327	12,997	16,020	51,247	13,093	6,288
34,062	580,499	25,064	12,345	17,268	51,187	14,516	6,026
30,586	533,236	22,386	13,879	14,966	41,087	12,590	6,289
34,151	636,288	20,843	13,460	17,058	50,198	12,352	6,714
34,387	576,223	25,197	12,938	17,530	48,077	14,647	6,594
35,297	581,759	24,884	12,737	16,708	54,940	13,149	6,233
33,208	596,788	24,176	14,119	15,385	53,082	12,409	6,518
30,491	527,198	20,775	13,000	14,922	43,767	11,740	6,012
27,150	495,966	19,741	13,167	13,212	43,178	10,846	6,051
32,733	549,178	23,435	13,982	15,034	46,850	11,982	6,672
30,556	492,726	21,740	12,235	14,444	42,545	11,592	5,925
35,445	634,070	21,919	12,753	18,477	57,740	13,512	6,171
32,304	528,543	22,930	13,422	15,344	45,733	12,760	5,630
31,614	466,722	21,215	13,511	14,026	33,838	11,264	6,077
32,349	482,560	22,712	11,163	15,443	42,518	12,319	5,692
32,175	528,246	21,725	11,246	15,274	40,482	12,149	5,279
38,373	516,782	22,910	13,061	18,031	45,197	13,172	5,872
31,616	516,897	22,041	13,753	15,546	39,664	12,830	6,121
33,979	487,730	22,763	11,854	15,380	41,179	12,049	5,330
33,096	613,063	20,708	12,077	17,432	56,587	12,850	5,433

第7表(続) 保険給付費

協会管掌健康保険(高齢受給者分(一定以上所得者))

都道府県別	高齢受給者分(一定以上所得者)								
	1人当たり医療費				1人当たり医療費の伸び率				
	合計	入院	入院外(薬剤 支給を含む)	歯科	合計	入院	入院外(薬剤 支給を含む)	歯科	
	円	円	円	円	%	%	%	%	
総数	566,998	196,650	333,534	36,814	0.98	0.07	1.59	0.36	
北海道	北青森	602,840	222,660	342,266	37,914	△ 3.33	△ 12.19	2.85	1.72
	岩手	676,042	261,641	382,610	31,791	12.16	31.36	4.37	△ 14.06
	宮城	574,882	214,359	325,389	35,133	2.39	13.51	△ 2.69	△ 8.10
	秋田	546,159	184,606	327,247	34,306	△ 3.62	△ 10.44	△ 0.21	5.19
	山形	585,880	175,500	374,436	35,944	1.35	△ 0.41	2.72	△ 3.65
福島県	福島	511,504	138,978	339,087	33,440	2.82	△ 2.37	6.10	△ 5.96
	茨城	524,258	151,950	335,339	36,969	3.26	△ 6.40	7.50	10.69
	栃木	537,194	164,295	338,896	34,003	△ 4.39	△ 16.76	2.65	△ 1.03
	群馬	532,619	166,277	331,431	34,912	△ 1.93	△ 3.63	△ 1.50	2.37
	山梨	544,182	197,783	311,944	34,454	△ 0.88	0.38	△ 2.31	5.65
神奈川県	横浜	565,071	212,086	319,697	33,287	5.98	11.90	2.74	2.53
	千葉	540,873	179,139	326,235	35,499	5.55	13.45	2.40	△ 1.24
	東京	538,721	183,329	317,315	38,076	2.41	3.48	2.22	△ 0.95
	神奈川	541,657	183,996	324,853	32,809	5.38	7.68	4.86	△ 1.57
	新潟	510,666	174,132	297,932	38,602	3.49	14.34	△ 1.80	2.29
富山県	富山	524,511	206,118	285,901	32,492	1.82	13.15	△ 5.68	8.95
	石川	596,194	216,890	348,574	30,730	△ 13.80	△ 27.56	△ 3.54	△ 0.61
	福井	547,101	178,038	341,564	27,499	△ 11.48	△ 31.96	3.72	1.63
	山梨	463,902	118,150	315,802	29,950	△ 9.72	△ 25.76	△ 0.50	△ 19.75
	長野	485,765	150,942	305,524	29,298	△ 0.05	△ 7.98	5.37	△ 8.50
岐阜県	岐阜	599,092	215,321	347,808	35,962	9.24	16.06	5.88	4.62
	静岡	545,180	163,104	353,158	28,917	3.61	△ 0.15	5.88	△ 1.21
	愛知	525,491	168,084	318,540	38,867	△ 0.25	△ 2.34	1.13	△ 2.21
	三重	542,641	189,131	322,194	31,316	△ 7.19	△ 9.61	△ 5.80	△ 6.16
	滋賀	574,187	213,237	328,096	32,854	△ 10.45	△ 21.67	△ 2.59	2.28
京都府	京都	592,085	215,459	341,497	35,129	4.07	7.78	2.39	△ 0.98
	大阪	575,793	198,635	333,277	43,880	0.64	1.96	△ 0.19	1.08
	兵庫	599,547	204,689	355,274	39,584	2.54	2.23	2.27	6.71
	奈良	612,626	208,909	366,778	36,938	△ 1.56	△ 3.56	△ 0.54	△ 0.08
	和歌山	598,343	191,716	368,694	37,932	5.21	△ 1.39	8.67	8.36
鳥取県	鳥取	556,510	245,541	273,333	37,636	1.43	△ 1.06	3.53	3.15
	岡山	580,641	194,541	353,528	32,571	7.41	△ 0.02	12.35	3.94
	広島	640,576	236,258	365,329	38,989	10.81	26.64	3.70	△ 0.58
	山口	650,834	218,740	385,963	46,131	△ 4.62	△ 11.54	△ 1.46	6.35
	徳島	556,609	205,163	318,473	32,973	6.30	14.20	2.71	△ 2.78
徳島県	徳島	517,965	169,754	304,858	43,354	△ 2.85	20.19	△ 11.55	△ 8.29
	香川	578,986	198,744	342,063	38,179	△ 4.26	△ 12.12	2.45	△ 14.57
	愛媛	550,791	193,377	324,046	33,368	△ 7.11	△ 14.34	△ 3.45	5.63
	高知	602,888	262,962	306,796	33,130	△ 2.88	△ 8.48	1.51	6.15
	福岡	618,943	219,213	357,246	42,484	1.02	△ 1.57	1.86	8.17
佐賀県	佐賀	603,241	234,005	325,518	43,718	△ 2.02	△ 13.67	6.70	10.57
	長崎	625,478	229,601	364,498	31,379	△ 2.35	△ 8.56	2.54	△ 7.54
	熊本	601,822	234,431	335,931	31,460	1.84	16.08	△ 5.96	△ 0.93
	大宮	671,612	305,917	336,903	28,792	0.97	2.75	△ 0.33	△ 2.16
	分崎	577,814	204,129	339,777	33,908	△ 14.49	△ 24.00	△ 8.74	△ 2.67
鹿児島県	鹿児島	677,818	266,777	377,804	33,237	5.23	5.57	5.61	△ 1.44
	沖縄	600,254	252,974	319,631	27,649	4.33	9.58	2.07	△ 11.75

協会管掌健康保険

(都道府県編)

・医療費の諸率

(被保険者分)

被		保 險 者 分				者 分			
薬 剤 支 給		高 額 療 養 費		そ の 他		傷 病 手 当 金			
1000 人 当 たり 件 数	1 件 当 たり 医 療 費	1000 人 当 たり 件 数	1 件 当 たり 金 額	1000 人 当 たり 件 数	1 件 当 たり 金 額	1000 人 当 たり 件 数	1 件 当 たり 日 数	1 件 当 たり 金 額	1 人 当 たり 金 額
円		円		円		円			
2,913.25	9,326	8.70	80,054	2.44	67,731	46.17	32.74	178,165	8,225
3,183.05	10,389	8.52	72,421	3.08	67,923	41.52	30.47	151,549	6,292
3,385.77	9,067	7.80	51,192	2.26	71,212	39.82	34.19	151,828	6,046
3,192.67	9,417	6.11	58,704	2.75	69,658	41.16	33.32	150,925	6,212
3,348.25	9,262	6.89	66,021	1.60	76,626	43.94	31.05	152,549	6,702
3,536.96	9,611	6.18	70,193	2.21	63,566	46.97	30.35	138,389	6,501
3,022.10	8,812	5.93	75,974	6.49	55,887	37.90	33.44	153,642	5,822
3,049.64	9,576	5.61	63,935	1.30	59,341	40.22	33.78	165,009	6,637
2,949.21	9,695	8.32	93,009	1.57	61,136	45.43	32.59	184,520	8,382
2,650.11	9,153	8.96	76,053	2.58	71,355	45.78	31.97	176,662	8,088
2,296.26	9,520	9.33	70,724	2.25	55,112	48.99	31.26	172,257	8,439
2,937.09	9,571	9.84	89,540	1.79	68,402	39.46	35.13	204,422	8,067
2,997.72	9,558	9.37	83,291	2.11	67,944	45.12	33.69	191,616	8,646
3,267.44	9,132	10.12	94,515	1.64	74,070	44.22	33.53	210,926	9,326
3,525.29	9,298	9.89	114,771	1.77	71,136	45.29	32.54	198,663	8,997
3,189.92	8,889	3.57	68,648	3.33	81,687	48.18	32.61	166,684	8,030
2,196.27	9,950	7.75	65,906	3.87	65,421	38.23	33.27	176,865	6,761
2,207.72	11,238	8.76	60,801	2.19	59,735	37.65	34.93	183,342	6,903
1,651.02	11,318	9.75	56,288	3.00	50,650	48.37	32.19	162,276	7,849
3,073.76	9,697	11.38	89,275	1.79	90,746	34.87	34.11	185,527	6,469
2,692.73	9,504	7.47	65,470	2.30	59,969	47.62	32.76	172,087	8,196
2,609.74	9,656	9.08	102,506	2.05	67,009	46.45	31.01	171,105	7,947
3,013.44	9,083	11.19	73,482	3.69	63,902	49.89	30.66	170,994	8,532
2,507.84	9,476	9.81	91,970	3.21	76,162	45.79	32.21	188,847	8,648
2,613.94	9,107	11.13	64,194	2.89	60,615	48.08	33.46	184,788	8,885
2,553.99	9,796	8.78	85,614	2.50	62,715	49.89	31.33	175,502	8,756
2,168.07	10,781	9.01	69,587	2.17	58,473	47.83	33.69	187,741	8,980
2,527.17	9,780	7.53	86,306	2.17	78,548	46.54	33.06	194,549	9,054
3,026.10	9,289	8.21	85,564	2.05	80,933	45.84	32.87	185,534	8,505
2,332.77	9,389	11.86	72,606	4.64	61,165	47.81	33.69	191,555	9,158
2,008.52	9,516	10.36	68,784	3.86	64,149	50.21	32.95	171,082	8,590
2,615.84	9,297	5.12	52,967	1.75	89,646	46.53	33.61	158,640	7,382
2,853.54	9,244	7.07	71,876	5.68	68,620	46.50	31.82	155,588	7,235
2,593.65	8,820	10.19	75,043	4.34	62,415	47.75	33.50	176,511	8,429
3,224.25	9,107	9.38	77,103	2.87	65,083	49.50	33.15	180,314	8,926
3,383.60	9,045	10.32	78,288	2.09	59,858	43.92	32.38	165,899	7,286
2,307.84	9,425	6.18	63,225	1.89	44,583	41.01	36.62	185,709	7,615
2,767.93	9,821	8.20	62,822	1.76	72,073	39.48	36.78	190,948	7,538
2,161.72	9,368	8.12	80,487	2.87	64,836	51.61	31.95	160,726	8,295
2,707.03	9,998	6.66	77,456	2.28	55,378	49.46	34.44	166,769	8,249
3,305.88	8,490	8.74	82,273	2.02	67,522	58.61	31.41	161,888	9,489
3,710.60	8,242	9.37	56,334	1.66	63,435	52.00	31.86	150,189	7,810
3,241.76	8,689	8.81	60,959	1.98	57,638	53.47	31.91	152,712	8,165
2,980.86	8,463	9.77	61,126	2.79	57,948	45.73	33.80	162,033	7,410
3,082.86	9,173	8.09	59,768	2.14	61,272	40.09	35.04	165,561	6,638
3,280.55	8,216	8.92	60,197	1.39	55,176	52.02	31.52	143,550	7,467
3,166.07	8,032	8.95	54,236	2.75	52,005	46.37	35.66	166,437	7,718
2,824.31	8,341	4.60	52,573	1.64	49,351	56.20	31.26	138,141	7,764

第7表(続) 保険給付費

協会管掌健康保険(被扶養者分)

都道府県別	被		扶		養		者		分	
	薬 剂 支 給		高 額 療 養 費		入 院 費		そ の 他		(再掲)義務教育就学前	
	1000人当 たり件数	1件当た り医療費	1000人当 たり件数	1件当た り金額	1000人当 たり件数	1件当た り金額	1000人当 たり件数	1件当た り金額	1000人当 たり件数	1件当た り医療費
	円		円		円		円		円	
総 数	3,637.82	7,629	10.03	71,679	2.09	58,233	6,683.60	5,306		
北 海 道	青森	3,894.28	8,456	12.33	74,095	2.56	55,447	7,433.56	5,702	
	岩手	4,311.46	7,664	7.89	45,628	1.88	55,540	8,544.69	5,437	
	宮城	3,929.20	7,654	10.82	49,125	1.94	72,671	6,974.79	5,100	
	秋田	4,226.26	7,549	6.92	54,751	1.72	93,265	7,393.34	5,219	
	山形	4,484.59	8,616	6.20	60,185	1.56	62,504	8,398.70	5,939	
山 福 茨 栃 群	福島	4,028.50	7,582	13.89	78,759	6.36	47,700	7,502.08	5,118	
	茨城	3,940.10	7,965	6.82	52,412	1.01	60,661	7,273.34	5,679	
	栃木	3,593.79	7,875	6.23	72,885	1.40	46,567	6,355.97	5,126	
	群馬	3,427.82	7,515	9.33	61,496	2.76	57,381	6,292.09	5,358	
	山馬	3,070.95	7,898	12.37	58,792	1.93	50,632	5,559.56	5,369	
埼 千 東 奈 新	千葉	3,733.62	7,692	9.56	71,882	1.59	57,373	6,793.44	5,190	
	東京	3,727.94	7,636	9.04	67,409	2.11	60,276	6,737.16	5,275	
	神奈川	4,239.16	7,420	9.52	77,570	1.50	65,357	7,627.88	5,145	
	新潟	4,259.67	7,382	10.91	98,650	1.41	57,808	7,695.89	5,134	
	新潟	4,017.07	7,997	6.41	70,869	3.57	56,934	7,213.82	6,044	
富 石 福 山 長	富山	2,640.36	7,906	10.08	69,558	3.68	57,020	4,558.20	5,376	
	石川	2,558.78	8,995	8.37	55,007	1.47	49,394	4,210.71	5,174	
	福井	2,005.84	10,089	10.17	51,605	2.83	46,259	3,216.39	4,872	
	山梨	4,056.20	7,637	7.91	71,560	1.39	50,478	7,866.43	4,968	
	長野	2,956.51	8,120	8.70	56,396	1.90	56,003	4,310.96	4,883	
岐 静 愛 三 滋	岐阜	3,530.29	7,683	15.53	84,129	2.77	65,313	6,530.47	5,421	
	静岡	3,623.11	7,497	13.00	63,188	2.80	46,814	6,286.39	5,262	
	愛知	3,513.79	7,384	15.97	84,075	3.31	61,970	6,452.23	5,192	
	三重	3,224.72	7,481	11.01	62,383	2.79	58,828	5,572.43	5,045	
	滋賀	3,232.89	7,826	12.20	78,185	2.77	55,412	5,981.46	4,890	
京 大 兵 奈 和 歌	京都	2,568.30	8,517	7.17	65,005	1.84	51,275	4,431.56	5,195	
	大阪	3,122.37	7,730	6.92	71,218	1.54	75,206	5,758.41	5,279	
	兵庫	3,495.42	7,511	7.07	70,464	1.74	67,868	6,152.68	5,204	
	奈良	2,739.22	7,525	10.46	64,848	3.24	46,807	4,870.93	4,906	
	和歌山	2,426.76	7,815	8.75	61,954	2.85	46,105	4,572.05	5,644	
鳥 島 岡 広 山	鳥取	3,580.50	7,749	3.94	53,160	1.27	74,224	7,133.06	5,285	
	島根	3,965.79	7,791	10.75	80,167	5.60	57,608	7,984.37	5,405	
	岡山	3,394.43	7,189	8.14	65,115	2.65	58,812	6,319.18	5,239	
	広島	3,801.59	7,720	7.79	66,160	2.23	52,457	6,862.72	5,799	
	山口	4,062.48	7,737	15.86	77,553	1.85	45,538	7,696.86	5,809	
徳 香 愛 高 福	徳島	3,271.35	7,751	5.78	62,543	1.95	49,617	6,792.37	5,416	
	香川	3,616.78	7,810	9.19	63,075	1.69	52,332	7,102.86	5,144	
	愛媛	3,110.54	7,619	11.28	78,553	2.21	55,473	6,907.81	5,626	
	高知	3,274.82	8,035	10.24	72,386	2.31	51,004	6,255.69	5,333	
	福岡	4,138.38	7,126	14.31	83,772	1.64	49,356	8,148.75	5,409	
佐 長 熊 大 宮	佐賀	4,368.24	7,120	12.58	59,609	1.36	46,332	7,811.39	5,054	
	長崎	3,582.91	7,534	8.08	51,772	1.57	53,129	6,042.60	5,198	
	熊本	3,848.47	7,200	11.12	54,369	1.58	61,028	7,337.69	5,335	
	大分	3,848.19	7,296	8.28	53,043	1.65	45,938	7,636.44	5,022	
	宮崎	3,973.99	7,253	13.17	75,029	0.83	52,417	7,679.53	5,635	
鹿 児 島 沖 縄	鹿儿岛	3,785.84	6,505	9.38	48,491	1.91	50,229	7,166.13	4,824	
	沖縄	3,455.51	7,069	6.80	40,403	1.13	50,195	6,803.13	5,030	

協会管掌健康保険

(都道府県編)

・医療費の諸率

(高齢受給者分)				(世帯合算分)		(再掲)	
高齢受給者分 (一般)		高齢受給者分 (一定以上所得者)		世帯合算高額療養費		高額療養費総計	
薬剤支給		薬剤支給					
1000人当たり 件数	1件当たり 医療費	1000人当たり 件数	1件当たり 医療費	1000人当 たり件数	1件当た り金額	1000人当 たり件数	1件当た り金額
円		円		円		円	
8,252.35	13,108	8,284.07	13,572	9.79	62,277	21.36	68,471
8,738.95	13,846	8,836.03	14,072	14.37	58,496	27.42	64,476
9,794.33	12,749	10,339.94	14,132	15.91	44,442	25.84	47,445
9,635.47	12,814	9,877.15	13,354	11.40	49,313	21.92	53,124
9,778.03	12,613	8,976.15	13,711	8.73	59,204	17.28	62,355
10,652.18	14,243	10,456.32	14,445	10.58	49,694	18.70	56,468
8,730.79	12,659	8,309.10	12,805	5.01	66,267	20.64	67,089
8,828.74	13,258	8,251.60	14,281	8.29	51,528	15.60	54,856
7,800.06	14,680	8,198.86	15,031	7.70	62,229	16.64	72,186
7,286.20	13,721	7,516.83	13,443	8.92	55,754	20.69	63,125
6,429.85	13,884	6,325.99	14,269	11.08	54,697	23.88	58,982
8,341.01	13,612	8,430.38	13,931	12.72	46,726	24.15	62,109
7,935.94	13,101	8,242.08	13,417	7.58	67,639	18.92	71,731
9,002.96	12,741	9,005.79	13,202	6.37	77,738	17.83	82,809
9,667.14	12,772	9,137.08	13,445	7.62	80,370	19.56	93,538
9,236.47	12,610	9,207.66	12,708	6.61	56,827	14.83	64,246
5,863.58	13,735	6,121.47	14,214	10.76	60,105	23.25	63,247
6,189.21	16,800	6,725.60	16,640	12.74	54,033	23.23	55,859
4,519.36	16,788	4,648.93	19,929	14.45	52,321	27.30	52,676
8,496.26	14,174	8,670.48	15,254	9.65	56,313	21.11	70,228
7,617.46	13,850	7,556.49	14,443	12.32	52,363	22.46	56,089
7,647.20	13,651	7,945.78	13,915	9.71	79,018	24.11	84,051
8,426.67	12,483	8,551.17	13,052	14.32	48,301	29.59	57,647
7,265.32	12,930	7,400.67	13,376	8.07	88,455	23.87	85,400
7,161.16	13,058	7,018.81	13,542	14.78	45,230	28.70	53,696
7,246.23	14,715	7,321.21	15,320	10.46	64,288	23.38	71,399
6,015.02	15,436	6,388.77	15,668	11.08	59,133	21.31	62,140
7,199.90	13,728	7,038.98	14,284	7.78	71,406	16.92	75,621
8,972.99	12,473	8,848.70	13,640	7.55	73,615	17.15	76,394
6,415.60	13,418	6,725.82	13,964	13.40	47,978	28.56	57,344
5,722.68	13,611	6,283.27	13,002	14.51	39,853	27.52	51,088
7,752.14	13,862	7,345.56	14,588	7.93	66,348	14.11	63,970
7,729.24	13,739	7,655.05	14,022	5.23	73,336	19.50	71,917
7,414.90	13,096	7,007.45	13,592	8.80	59,134	21.71	64,694
9,194.57	12,564	9,854.31	13,241	10.75	63,039	22.02	66,550
9,317.86	12,047	9,573.66	12,269	11.83	63,357	26.50	69,626
6,147.25	14,375	6,172.28	13,398	10.43	59,058	18.36	59,047
7,933.72	14,380	7,648.12	14,126	11.41	60,338	21.77	61,640
6,427.78	14,067	6,518.47	13,940	10.26	62,440	22.37	69,555
7,837.71	14,717	7,207.68	13,603	13.19	63,220	23.64	66,275
9,645.36	11,437	9,981.75	12,569	10.23	73,846	23.30	77,242
11,242.74	11,550	11,105.47	11,432	13.61	55,246	25.93	56,487
10,207.40	12,377	10,067.94	12,281	11.98	51,285	22.27	53,866
8,515.36	12,068	8,200.81	12,541	9.47	62,073	22.09	59,826
8,547.59	13,083	9,071.76	13,155	14.54	43,727	24.64	48,974
9,332.12	11,629	10,045.89	11,293	10.34	62,265	22.27	64,694
9,272.37	11,487	9,820.21	11,956	11.77	50,016	23.28	50,776
9,026.33	11,417	9,103.56	11,199	8.74	56,784	15.81	52,072

第8表 療養

協会管掌健康保険（加入者合計）

都道府県別	加 入											
	療養費計		証交付前の受診		証持参できず		その他立替払		伝染病		生血	
	件数	金額	件数	金額	件数	金額	件数	金額	件数	金額	件数	金額
総数	14,458,966	75,919,470	60,709	1,132,795	14,061	237,580	25,588	645,084	—	—	9	263
北海道	483,066	2,545,561	6,530	115,872	505	4,768	288	5,803	—	—	—	—
青森	94,986	501,972	263	5,337	65	2,688	28	1,915	—	—	—	—
岩手	104,220	434,897	654	10,968	35	334	34	825	—	—	—	—
宮城	274,221	1,381,247	458	10,088	90	1,546	62	2,378	—	—	—	—
秋田	85,442	471,702	373	14,941	71	532	15	1,151	—	—	—	—
山形	102,668	449,987	146	4,249	58	1,972	35	1,736	—	—	—	—
福島	190,479	954,237	608	11,495	101	3,105	49	2,245	—	—	—	—
茨城	149,546	802,344	2,051	23,655	113	3,037	79	1,775	—	—	—	—
栃木	172,452	931,754	499	6,164	42	369	353	7,176	—	—	—	—
群馬	185,174	1,028,636	1,140	15,202	139	1,462	92	7,887	—	—	—	—
埼玉県	431,494	2,447,173	2,402	51,784	497	16,554	267	14,075	—	—	—	—
千葉県	260,921	1,421,234	2,701	47,372	161	1,353	125	10,608	—	—	—	—
東京都	1,612,318	8,816,801	12,108	283,807	3,175	57,738	2,104	66,155	—	—	—	—
神奈川県	446,069	2,369,137	640	10,412	569	7,348	5,831	119,802	—	—	—	—
新潟県	180,252	1,004,956	2,705	59,448	142	1,242	70	1,326	—	—	—	—
富山県	189,340	1,021,501	247	8,423	57	706	126	2,881	—	—	—	—
石川県	149,811	729,940	218	2,788	54	706	411	5,226	—	—	—	—
福井県	102,141	488,362	161	2,291	26	333	112	3,273	—	—	—	—
山梨県	81,609	460,991	722	14,873	79	5,615	40	3,123	—	—	—	—
長野県	215,447	1,115,510	2,010	27,175	168	3,078	158	5,893	—	—	—	—
岐阜県	324,191	1,651,094	1,669	23,194	142	1,889	227	5,473	—	—	—	—
静岡県	301,821	1,463,715	1,315	20,394	201	4,323	191	4,868	—	—	—	—
愛知県	918,309	4,602,284	3,366	62,793	1,326	27,428	424	14,892	—	—	1	2
三重県	145,351	709,676	217	3,820	168	2,241	781	15,671	—	—	—	—
滋賀県	113,397	526,992	476	6,136	76	903	513	11,419	—	—	—	—
京都府	486,004	2,566,685	2,800	34,227	304	2,876	485	9,767	—	—	—	—
大阪府	2,454,791	14,831,828	2	14	2,487	35,585	8,080	166,617	—	—	—	—
兵庫県	644,585	3,165,406	2,694	53,999	1,041	11,398	371	16,043	—	—	—	—
奈良県	163,927	798,792	190	2,683	53	598	328	9,933	—	—	—	—
和歌山県	198,681	1,051,084	419	26,713	82	972	63	3,535	—	—	—	—
鳥取県	24,782	123,716	288	4,265	41	588	50	1,450	—	—	—	—
島根県	42,507	205,851	215	4,492	55	545	32	7,075	—	—	—	—
岡山県	239,826	1,075,292	1,129	15,330	104	920	130	6,230	—	—	—	—
広島県	295,908	1,441,177	1,746	29,538	296	7,323	223	11,727	—	—	—	—
山口県	112,884	572,296	130	1,638	90	891	414	5,285	—	—	—	—
徳島県	144,446	694,872	113	962	128	1,967	100	2,991	—	—	—	—
香川県	191,174	807,225	377	6,582	81	1,083	67	2,847	—	—	—	—
愛媛県	153,660	661,373	610	7,587	93	1,254	109	2,662	—	—	8	261
高知県	79,534	378,202	388	5,588	268	4,882	62	4,926	—	—	—	—
福岡県	841,270	4,250,243	429	4,450	320	3,215	1,873	43,523	—	—	—	—
佐賀県	104,055	520,722	156	3,132	68	5,664	47	2,100	—	—	—	—
長門県	186,164	840,417	621	8,607	100	1,322	56	4,680	—	—	—	—
熊本県	155,007	730,575	564	5,891	72	1,537	202	5,676	—	—	—	—
大分県	133,347	599,444	180	1,972	67	648	119	2,510	—	—	—	—
宮崎県	125,538	581,417	50	743	74	1,222	110	3,766	—	—	—	—
鹿児島県	215,820	1,042,368	173	2,972	65	681	138	5,465	—	—	—	—
沖縄県	150,331	648,782	3,756	68,729	112	1,138	114	8,702	—	—	—	—

費の内訳

者		合				計					
治療用装具		はり・きゅう		あんまマッサージ		柔道整復				海外療養費 (再掲)	
						委任分		申請分			
件数	金額	件数	金額	件数	金額	件数	金額	件数	金額	件数	金額
千円		千円		千円		千円		千円		千円	
227,201	5,086,729	412,339	2,814,454	67,908	1,333,757	13,650,885	64,666,908	266	1,899	8,953	276,425
13,286	299,606	39,382	237,200	5,433	37,939	417,638	1,844,360	4	13	189	3,700
2,470	50,549	673	5,048	82	2,194	91,405	434,240	—	—	8	841
1,693	52,474	353	2,552	204	2,767	101,247	364,977	—	—	15	467
2,837	75,990	1,970	11,702	965	21,429	267,839	1,258,113	—	—	52	1,591
1,892	36,502	518	2,939	493	11,413	82,080	404,225	—	—	8	1,051
2,321	46,715	919	4,819	592	9,971	98,597	380,526	—	—	24	883
1,893	48,523	1,648	12,279	1,065	22,779	185,115	853,810	—	—	47	1,992
2,431	59,226	2,024	15,493	664	14,413	142,184	684,745	—	—	72	1,492
2,086	57,494	2,037	15,059	720	14,255	166,715	831,237	—	—	29	1,646
3,203	79,109	1,212	6,967	1,052	23,739	178,336	894,269	—	—	54	2,223
3,971	107,449	4,050	31,179	2,770	59,522	417,535	2,166,581	2	30	250	13,302
2,589	65,109	4,900	34,218	1,326	25,976	249,108	1,236,513	11	85	82	4,855
14,691	382,874	31,963	218,461	9,619	194,610	1,538,565	7,612,207	93	949	2,016	63,860
4,710	120,279	9,937	73,393	5,480	108,386	418,902	1,929,517	—	—	298	12,518
5,585	106,800	2,192	12,017	843	19,522	168,715	804,601	—	—	54	962
2,789	65,724	11,549	67,534	236	4,524	174,336	871,708	—	—	98	1,677
2,111	44,883	5,765	31,714	480	8,642	140,772	635,981	—	—	75	1,000
2,118	40,950	5,529	22,327	256	4,622	93,939	414,567	—	—	89	2,574
1,105	25,633	2,190	13,668	972	19,899	76,501	378,180	—	—	32	2,938
3,158	69,837	4,362	28,600	1,807	30,292	203,784	950,635	—	—	78	4,183
6,019	136,095	8,311	57,062	1,365	34,798	306,456	1,392,573	2	10	196	4,939
5,625	135,409	3,886	26,729	2,397	47,916	288,206	1,224,076	—	—	176	3,693
20,513	508,748	43,533	264,906	5,518	112,295	843,500	3,610,523	128	697	792	26,577
3,974	84,735	5,152	30,889	473	10,600	134,586	561,719	—	—	185	1,909
2,709	55,762	1,730	12,815	585	13,788	107,308	426,169	—	—	149	2,229
9,005	197,490	8,044	57,032	2,320	55,907	463,046	2,209,387	—	—	470	9,711
21,061	450,848	114,743	958,692	7,864	183,491	2,300,552	13,036,571	2	9	1,777	39,522
10,419	212,753	14,736	106,866	1,836	33,196	613,488	2,731,150	—	—	329	11,355
3,133	60,666	3,256	18,480	302	6,072	156,665	700,361	—	—	144	6,472
2,179	48,830	5,713	43,745	576	12,796	189,649	914,492	—	—	59	3,414
1,598	33,077	253	1,261	145	1,310	22,407	81,766	—	—	14	498
2,228	43,584	399	2,278	49	1,266	39,529	146,613	—	—	5	124
4,450	95,138	3,434	22,979	491	9,707	230,066	924,915	22	74	105	4,874
6,315	139,943	15,221	78,922	915	18,579	271,191	1,155,118	1	27	223	11,727
3,009	63,811	2,878	13,507	432	9,484	105,931	477,679	—	—	84	923
2,516	49,827	2,930	11,969	354	3,010	138,305	624,146	—	—	31	923
3,643	61,390	2,365	15,997	802	11,731	183,839	707,596	—	—	37	432
3,572	75,127	1,240	6,141	956	26,603	147,072	541,737	—	—	96	2,216
1,850	38,370	358	2,354	180	4,200	76,427	317,875	1	7	35	1,553
11,990	257,970	16,566	103,932	2,120	49,981	807,972	3,787,172	—	—	252	9,937
2,425	45,801	960	6,382	151	3,848	100,248	453,795	—	—	14	525
3,287	57,508	5,596	32,902	391	3,871	176,113	731,528	—	—	43	3,825
5,516	112,274	4,829	17,094	536	10,617	143,288	577,486	—	—	96	3,925
2,651	53,291	391	782	199	2,391	129,740	537,851	—	—	16	387
3,007	60,997	4,285	24,387	466	7,486	117,546	482,815	—	—	13	305
4,992	106,092	4,186	25,761	536	9,857	205,730	891,540	—	—	34	143
2,576	65,466	4,171	23,422	890	12,063	138,712	469,263	—	—	8	530

協会管掌健康保険 (被保険者分)

都道府県別	被 保											
	療養費計		証交付前の受診		証持参できず		その他立替払		伝染病		生血	
	件数	金額	件数	金額	件数	金額	件数	金額	件数	金額	件数	金額
総数		千円		千円		千円		千円		千円		千円
総数	9,432,532	46,867,674	26,201	438,745	4,374	75,058	11,522	294,598	—	—	1	14
北海道	304,839	1,512,359	2,696	47,601	185	2,257	116	2,699	—	—	—	—
青森	60,506	298,206	99	1,021	29	1,100	17	996	—	—	—	—
岩手	68,950	265,713	273	3,667	10	91	7	153	—	—	—	—
宮城	186,534	894,083	194	3,245	46	1,014	23	423	—	—	—	—
秋田	51,144	265,538	135	6,598	35	188	11	198	—	—	—	—
山形	67,019	270,631	64	1,779	21	223	13	726	—	—	—	—
福島	126,699	596,038	256	3,992	33	774	22	475	—	—	—	—
茨城	94,880	485,852	991	11,679	55	2,587	30	1,124	—	—	—	—
栃木	112,438	580,735	207	2,340	12	136	161	3,245	—	—	—	—
群馬	110,265	582,786	573	7,937	70	716	43	3,907	—	—	—	—
埼玉県	274,393	1,480,343	1,039	26,104	200	5,841	123	5,953	—	—	—	—
千葉県	171,917	888,768	1,151	17,760	68	597	38	7,486	—	—	—	—
東京都	1,082,752	5,542,086	5,995	109,612	846	9,699	815	30,596	—	—	—	—
神奈川県	295,896	1,468,423	143	1,568	170	2,206	2,723	55,632	—	—	—	—
新潟県	115,603	595,772	1,224	26,317	49	467	32	421	—	—	—	—
富山県	126,554	663,265	108	4,178	26	410	62	1,554	—	—	—	—
石川県	99,177	459,715	78	1,003	12	195	219	2,512	—	—	—	—
福井県	67,821	310,054	79	1,259	6	48	52	1,526	—	—	—	—
山梨県	51,470	268,294	302	4,671	29	704	19	792	—	—	—	—
長野県	133,539	665,234	941	12,186	65	1,395	98	2,758	—	—	—	—
岐阜県	193,420	921,693	662	8,941	47	976	125	2,715	—	—	—	—
静岡県	197,531	906,779	582	7,630	79	2,600	107	2,479	—	—	—	—
愛知県	566,555	2,627,275	1,365	21,226	433	8,993	206	4,311	—	—	—	—
三重県	95,320	435,211	95	1,076	81	1,369	347	7,941	—	—	—	—
滋賀県	71,798	308,048	167	2,675	19	257	221	7,563	—	—	—	—
東京都	315,093	1,572,352	1,223	12,531	97	1,279	223	1,740	—	—	—	—
大阪府	1,592,390	9,282,826	1	8	644	7,519	3,510	72,492	—	—	—	—
兵庫県	419,429	1,949,589	1,162	23,017	293	3,224	198	8,292	—	—	—	—
奈良県	102,071	478,942	81	1,164	12	212	164	7,099	—	—	—	—
和歌山県	126,443	630,680	180	4,395	33	503	25	447	—	—	—	—
鳥取県	16,418	72,835	109	1,164	17	333	26	612	—	—	—	—
島根県	28,557	122,061	85	2,103	26	270	19	832	—	—	—	—
岡山県	163,194	698,936	396	5,441	16	161	60	2,293	—	—	—	—
広島県	192,523	881,662	673	11,093	80	4,242	86	4,015	—	—	—	—
山口県	77,239	373,460	41	463	24	233	170	2,054	—	—	—	—
徳島県	100,786	464,862	40	368	55	821	62	1,365	—	—	—	—
香川県	130,427	522,695	131	1,873	16	256	32	1,781	—	—	—	—
愛媛県	100,266	399,440	204	2,768	29	718	53	1,380	—	—	1	14
高知県	55,672	247,797	178	2,515	109	1,965	31	2,144	—	—	—	—
福岡県	572,185	2,764,515	112	1,110	96	1,132	843	22,313	—	—	—	—
佐賀県	69,020	322,440	70	1,927	33	4,646	22	824	—	—	—	—
長門県	122,619	525,949	229	3,291	30	531	34	3,865	—	—	—	—
熊本県	105,258	456,777	214	1,877	32	1,022	89	3,145	—	—	—	—
大分県	88,726	383,182	67	436	16	158	63	1,550	—	—	—	—
宮崎県	86,110	374,312	18	128	26	307	50	816	—	—	—	—
鹿児島県	139,232	649,411	70	690	24	282	69	2,626	—	—	—	—
沖縄県	101,854	400,049	1,498	24,317	40	401	63	4,731	—	—	—	—

協会管掌健康保険

(都道府県編)

費の内訳

除		者				分					
治療用装具		はり・きゅう		あんまマッサージ		柔道整復				海外療養費 (再掲)	
						委任分		申請分			
件数	金額	件数	金額	件数	金額	件数	金額	件数	金額	件数	金額
	千円		千円		千円		千円		千円		千円
105,860	2,210,591	276,404	1,799,285	29,536	482,891	8,978,470	41,565,205	164	1,288	3,632	122,466
6,298	145,534	25,122	142,792	3,372	18,329	267,046	1,153,134	4	13	50	1,522
1,150	21,646	473	3,489	21	897	58,717	269,056	—	—	4	186
743	23,657	234	1,495	56	603	67,627	236,048	—	—	1	27
1,332	33,943	1,348	7,350	437	9,645	183,154	838,462	—	—	21	401
850	16,122	289	1,482	115	2,241	49,709	238,709	—	—	4	98
1,088	21,933	629	2,872	271	3,299	64,933	239,799	—	—	10	486
842	19,976	1,107	6,975	471	9,109	123,968	554,737	—	—	22	475
1,204	26,716	1,491	11,653	298	6,212	90,811	425,881	—	—	28	1,030
953	23,277	1,396	10,197	389	7,605	109,320	533,935	—	—	18	1,311
1,443	32,437	861	4,956	316	7,346	106,959	525,487	—	—	19	992
1,781	42,735	2,596	17,020	1,289	23,573	267,363	1,359,089	2	30	112	5,415
1,185	26,903	3,509	23,481	620	11,253	165,336	801,230	10	58	24	2,251
6,890	168,987	22,240	145,992	4,202	76,300	1,041,705	5,000,188	59	713	743	28,903
2,194	52,800	6,931	48,400	2,264	38,871	281,471	1,268,945	—	—	116	8,452
2,943	51,140	1,523	8,248	305	7,645	109,527	501,533	—	—	25	212
1,413	27,942	8,270	47,179	69	1,688	116,606	580,314	—	—	46	793
880	18,280	3,915	18,973	208	3,303	93,865	415,447	—	—	30	494
1,049	17,913	3,921	15,522	120	1,982	62,594	271,804	—	—	39	962
535	11,090	1,472	8,880	330	5,255	48,783	236,904	—	—	13	615
1,463	30,718	2,923	18,666	947	13,566	127,102	585,944	—	—	34	1,533
2,565	52,401	5,179	32,622	405	9,221	184,437	814,818	—	—	101	2,263
2,819	66,184	2,536	16,196	876	16,747	190,532	794,943	—	—	97	1,499
8,859	192,070	29,064	169,435	1,975	34,060	524,581	2,196,787	72	393	321	8,047
1,966	37,481	3,444	19,745	161	4,287	89,226	363,311	—	—	61	871
1,285	25,077	1,090	7,124	182	2,792	68,834	262,560	—	—	72	1,077
4,248	89,833	4,906	33,186	905	19,234	303,491	1,414,548	—	—	211	1,703
9,112	177,188	75,644	604,585	3,274	60,762	1,500,204	8,360,269	1	3	667	18,726
4,480	86,887	10,193	72,708	926	12,549	402,177	1,742,911	—	—	166	3,692
1,492	26,886	1,938	11,492	112	1,601	98,272	430,490	—	—	82	5,278
1,029	20,385	3,928	27,802	294	5,679	120,954	571,468	—	—	24	422
827	15,944	130	632	109	885	15,200	53,265	—	—	8	336
1,100	19,915	233	1,404	3	80	27,091	97,458	—	—	3	32
2,087	43,270	2,424	16,349	234	3,831	157,963	627,548	14	44	44	1,658
3,204	64,698	10,629	52,239	280	5,269	177,570	740,079	1	27	86	4,015
1,485	29,850	1,978	9,018	230	4,503	73,311	327,339	—	—	21	176
1,139	21,101	2,151	8,590	243	1,758	97,096	430,860	—	—	20	416
1,710	27,301	1,812	11,155	518	6,219	126,208	474,111	—	—	14	185
1,695	32,880	779	3,840	402	9,960	97,103	347,880	—	—	44	1,210
989	19,405	243	1,470	78	1,766	54,043	218,527	1	7	18	993
5,677	116,624	11,304	69,169	810	15,958	553,343	2,538,210	—	—	113	6,344
1,104	19,062	637	4,395	23	679	67,131	290,908	—	—	6	326
1,530	25,311	3,844	21,311	141	972	116,811	470,668	—	—	26	3,573
2,741	49,530	3,337	11,399	285	3,541	98,560	386,262	—	—	43	2,544
1,364	26,791	228	△ 87	96	1,229	86,892	353,105	—	—	5	34
1,429	26,944	3,091	17,187	243	2,821	81,253	326,109	—	—	4	28
2,523	52,527	2,593	16,118	287	4,412	133,666	572,757	—	—	14	438
1,165	31,297	2,819	14,580	344	3,354	95,925	321,368	—	—	2	425

第8表(続) 療養

協会管掌健康保険(被扶養者分)

都道府県別	被						扶					
	家族療養費計		証交付前の受診		証持参できず		その他立替払		伝染病		生血	
	件数	金額	件数	金額	件数	金額	件数	金額	件数	金額	件数	金額
総数	千円		千円		千円		千円		千円		千円	
	5,026,434	29,051,796	34,508	694,051	9,687	162,523	14,066	350,486	—	—	8	249
北海道	178,227	1,033,202	3,834	68,272	320	2,511	172	3,103	—	—	—	—
青森	34,480	203,766	164	4,316	36	1,588	11	920	—	—	—	—
岩手	35,270	169,183	381	7,301	25	243	27	672	—	—	—	—
宮城	87,687	487,164	264	6,842	44	533	39	1,955	—	—	—	—
秋田	34,298	206,164	238	8,343	36	344	4	953	—	—	—	—
山形	35,649	179,356	82	2,470	37	1,749	22	1,010	—	—	—	—
福島	63,780	358,198	352	7,503	68	2,331	27	1,770	—	—	—	—
茨城	54,666	316,493	1,060	11,976	58	451	49	652	—	—	—	—
栃木	60,014	351,019	292	3,823	30	233	192	3,931	—	—	—	—
群馬	74,909	445,850	567	7,265	69	746	49	3,980	—	—	—	—
埼玉県	157,101	966,829	1,363	25,680	297	10,714	144	8,121	—	—	—	—
千葉県	89,004	532,465	1,550	29,612	93	756	87	3,122	—	—	—	—
東京都	529,566	3,274,715	6,113	174,195	2,329	48,039	1,289	35,559	—	—	—	—
神奈川県	150,173	900,715	497	8,845	399	5,142	3,108	64,170	—	—	—	—
	64,649	409,184	1,481	33,131	93	775	38	905	—	—	—	—
富山県	62,786	358,236	139	4,245	31	296	64	1,327	—	—	—	—
石川県	50,634	270,225	140	1,785	42	510	192	2,714	—	—	—	—
福井県	34,320	178,308	82	1,032	20	285	60	1,747	—	—	—	—
山梨県	30,139	192,697	420	10,202	50	4,912	21	2,331	—	—	—	—
長野県	81,908	450,276	1,069	14,989	103	1,683	60	3,135	—	—	—	—
岐阜県	130,771	729,401	1,007	14,253	95	913	102	2,757	—	—	—	—
静岡県	104,290	556,936	733	12,765	122	1,723	84	2,388	—	—	—	—
愛知県	351,754	1,975,009	2,001	41,567	893	18,435	218	10,581	—	—	1	2
三重県	50,031	274,465	122	2,745	87	872	434	7,730	—	—	—	—
滋賀県	41,599	218,944	309	3,460	57	646	292	3,857	—	—	—	—
京都府	170,911	994,333	1,577	21,695	207	1,596	262	8,027	—	—	—	—
大阪府	862,401	5,549,002	1	5	1,843	28,066	4,570	94,125	—	—	—	—
兵庫県	225,156	1,215,817	1,532	30,981	748	8,173	173	7,751	—	—	—	—
奈良県	61,856	319,850	109	1,519	41	387	164	2,834	—	—	—	—
和歌山県	72,238	420,404	239	22,318	49	469	38	3,088	—	—	—	—
鳥取県	8,364	50,881	179	3,101	24	255	24	838	—	—	—	—
島根県	13,950	83,790	130	2,388	29	275	13	6,243	—	—	—	—
岡山県	76,632	376,355	733	9,890	88	759	70	3,937	—	—	—	—
広島県	103,385	559,515	1,073	18,445	216	3,082	137	7,712	—	—	—	—
山口県	35,645	198,836	89	1,175	66	658	244	3,232	—	—	—	—
徳島県	43,660	230,010	73	595	73	1,146	38	1,626	—	—	—	—
香川県	60,747	284,530	246	4,709	65	827	35	1,067	—	—	—	—
愛媛県	53,394	261,933	406	4,819	64	536	56	1,282	—	—	7	247
高知県	23,862	130,405	210	3,074	159	2,917	31	2,782	—	—	—	—
福岡県	269,085	1,485,728	317	3,340	224	2,083	1,030	21,210	—	—	—	—
佐賀県	35,035	198,282	86	1,205	35	1,018	25	1,276	—	—	—	—
長門県	63,545	314,468	392	5,316	70	791	22	815	—	—	—	—
熊本市	49,749	273,797	350	4,014	40	515	113	2,531	—	—	—	—
大宮市	44,621	216,262	113	1,535	51	490	56	960	—	—	—	—
分岐	39,428	207,105	32	616	48	914	60	2,950	—	—	—	—
鹿児島県	76,588	392,957	103	2,282	41	399	69	2,839	—	—	—	—
沖縄県	48,477	248,733	2,258	44,412	72	737	51	3,971	—	—	—	—

費の内訳

養 者 分											
治療用装具		はり・きゅう		あんまマッサージ		柔道整復				海外療養費 (再掲)	
						委任分		申請分			
件数	金額	件数	金額	件数	金額	件数	金額	件数	金額	件数	金額
	千円		千円		千円		千円		千円		千円
121,341	2,876,138	135,935	1,015,169	38,372	850,866	4,672,415	23,101,702	102	612	5,321	153,960
6,988	154,073	14,260	94,408	2,061	19,610	150,592	691,225	—	—	139	2,179
1,320	28,903	200	1,559	61	1,296	32,688	165,184	—	—	4	654
950	28,817	119	1,057	148	2,164	33,620	128,930	—	—	14	439
1,505	42,048	622	4,352	528	11,784	84,685	419,651	—	—	31	1,191
1,042	20,379	229	1,457	378	9,172	32,371	165,516	—	—	4	953
1,233	24,782	290	1,947	321	6,672	33,664	140,727	—	—	14	397
1,051	28,547	541	5,304	594	13,670	61,147	299,073	—	—	25	1,517
1,227	32,510	533	3,840	366	8,201	51,373	258,864	—	—	44	462
1,133	34,217	641	4,862	331	6,650	57,395	297,302	—	—	11	335
1,760	46,672	351	2,011	736	16,392	71,377	368,782	—	—	35	1,232
2,190	64,714	1,454	14,159	1,481	35,949	150,172	807,492	—	—	138	7,887
1,404	38,207	1,391	10,736	706	14,723	83,772	435,283	1	27	58	2,604
7,801	213,887	9,723	72,469	5,417	118,310	496,860	2,612,019	34	236	1,273	34,957
2,516	67,479	3,006	24,993	3,216	69,514	137,431	660,572	—	—	182	4,066
2,642	55,660	669	3,769	538	11,877	59,188	303,068	—	—	29	750
1,376	37,782	3,279	20,356	167	2,836	57,730	291,394	—	—	52	883
1,231	26,603	1,850	12,741	272	5,339	46,907	220,534	—	—	45	507
1,069	23,037	1,608	6,805	136	2,640	31,345	142,763	—	—	50	1,613
570	14,543	718	4,788	642	14,645	27,718	141,277	—	—	19	2,323
1,695	39,119	1,439	9,934	860	16,727	76,682	364,691	—	—	44	2,650
3,454	83,695	3,132	24,440	960	25,578	122,019	577,755	2	10	95	2,676
2,806	69,225	1,350	10,533	1,521	31,170	97,674	429,133	—	—	79	2,195
11,654	316,679	14,469	95,471	3,543	78,236	318,919	1,413,736	56	304	471	18,530
2,008	47,254	1,708	11,144	312	6,313	45,360	198,408	—	—	124	1,038
1,424	30,685	640	5,691	403	10,995	38,474	163,609	—	—	77	1,152
4,757	107,657	3,138	23,846	1,415	36,672	159,555	794,839	—	—	259	8,008
11,949	273,660	39,099	354,107	4,590	122,729	800,348	4,676,303	1	6	1,110	20,796
5,939	125,866	4,543	34,158	910	20,647	211,311	988,239	—	—	163	7,663
1,641	33,780	1,318	6,988	190	4,472	58,393	269,871	—	—	62	1,194
1,150	28,445	1,785	15,943	282	7,117	68,695	343,024	—	—	35	2,992
771	17,133	123	629	36	425	7,207	28,500	—	—	6	162
1,128	23,669	166	874	46	1,186	12,438	49,155	—	—	2	91
2,363	51,868	1,010	6,629	257	5,875	72,103	297,368	8	30	61	3,216
3,111	75,245	4,592	26,683	635	13,310	93,621	415,039	—	—	137	7,712
1,524	33,961	900	4,489	202	4,981	32,620	150,340	—	—	63	747
1,377	28,725	779	3,380	111	1,252	41,209	193,287	—	—	11	507
1,933	34,088	553	4,843	284	5,512	57,631	233,485	—	—	23	247
1,877	42,247	461	2,301	554	16,643	49,969	193,857	—	—	52	1,007
861	18,965	115	884	102	2,435	22,384	99,348	—	—	17	560
6,313	141,347	5,262	34,763	1,310	34,023	254,629	1,248,962	—	—	139	3,594
1,321	26,738	323	1,988	128	3,169	33,117	162,887	—	—	8	199
1,757	32,197	1,752	11,591	250	2,899	59,302	260,860	—	—	17	253
2,775	62,743	1,492	5,694	251	7,076	44,728	191,224	—	—	53	1,382
1,287	26,500	163	869	103	1,162	42,848	184,745	—	—	11	353
1,578	34,053	1,194	7,200	223	4,665	36,293	156,706	—	—	9	278
2,469	53,566	1,593	9,644	249	5,445	72,064	318,783	—	—	20	△ 295
1,411	34,169	1,352	8,842	546	8,708	42,787	147,895	—	—	6	105

第9表 特定疾病療養受療証交付数

協会管掌健康保険

都道府県別	新規交付数(年度累計)			返納数(年度累計)			年度末現在有効受療証数		
	計	被保険者	被扶養者	計	被保険者	被扶養者	計	被保険者	被扶養者
総数	10,039	5,473	4,566	5,802	2,970	2,832	47,652	26,348	21,304
北海道	524	303	221	248	140	108	2,355	1,334	1,021
青森	148	80	68	98	50	48	529	272	257
岩手	111	55	56	50	23	27	567	308	259
宮城	185	104	81	67	22	45	968	549	419
秋田	71	33	38	1	—	1	445	219	226
山形	94	50	44	37	14	23	464	250	214
福島	180	94	86	113	62	51	737	417	320
茨城	180	95	85	58	37	21	619	340	279
栃木	137	77	60	63	37	26	737	407	330
群馬	215	104	111	103	41	62	905	475	430
埼玉県	316	170	146	121	70	51	1,665	855	810
千葉県	277	167	110	123	61	62	1,182	706	476
東京都	988	540	448	693	333	360	4,216	2,474	1,742
神奈川県	346	223	123	206	115	91	1,700	1,097	603
新潟県	174	90	84	110	54	56	961	509	452
富山県	104	62	42	54	34	20	435	265	170
石川県	116	63	53	103	57	46	478	284	194
福井県	97	44	53	40	24	16	462	233	229
山梨県	64	30	34	23	8	15	372	193	179
長野県	221	125	96	161	89	72	727	413	314
岐阜県	165	89	76	207	89	118	866	455	411
静岡県	269	158	111	137	65	72	1,451	820	631
愛知県	513	271	242	255	123	132	2,500	1,445	1,055
三重県	123	54	69	49	17	32	675	341	334
滋賀県	97	58	39	64	34	30	493	302	191
京都府	201	111	90	124	67	57	913	514	399
大阪府	776	428	348	518	264	254	3,714	2,031	1,683
兵庫県	377	198	179	294	144	150	1,818	990	828
奈良県	101	42	59	61	29	32	443	219	224
和歌山県	95	51	44	40	19	21	441	235	206
鳥取県	51	19	32	26	12	14	296	130	166
島根県	70	31	39	32	14	18	362	178	184
岡山県	205	114	91	440	267	173	1,087	609	478
広島県	235	138	97	131	72	59	1,186	661	525
山口県	103	60	43	54	33	21	531	311	220
徳島県	98	56	42	43	24	19	412	214	198
香川県	99	45	54	47	18	29	761	431	330
愛媛県	128	80	48	70	31	39	626	326	300
高知県	71	37	34	44	16	28	345	175	170
福岡県	524	295	229	253	140	113	2,453	1,379	1,074
佐賀県	117	54	63	63	32	31	501	241	260
長門県	149	79	70	64	39	25	681	352	329
熊本県	230	135	95	117	61	56	1,012	562	450
大分県	158	79	79	66	29	37	779	387	392
宮崎県	126	64	62	64	31	33	635	328	307
鹿児島県	215	131	84	58	25	33	1,020	546	474
沖縄県	195	87	108	9	4	5	1,127	566	561

協会管掌健康保険

(都道府県編)

第10表 (1) 限度額適用・標準負担額減額認定証交付状況

協会管掌健康保険

都道府県別	新規交付数(年度累計)			返納数(年度累計)			年度末現在有効認定証数			うち長期該当者		
	計	被保険者	被扶養者	計	被保険者	被扶養者	計	被保険者	被扶養者	計	被保険者	被扶養者
総数	22,785	12,925	9,860	21,501	12,128	9,373	14,418	8,141	6,277	883	293	590
北海道	1,974	1,207	767	1,810	1,085	725	1,388	869	519	75	32	43
青森	612	325	287	603	323	280	294	150	144	18	4	14
岩手	332	162	170	307	147	160	196	97	99	25	5	20
宮城	453	274	179	484	272	212	261	155	106	10	2	8
秋田	296	158	138	311	172	139	199	104	95	14	1	13
山形	112	53	59	97	56	41	83	43	40	8	—	8
福島	442	243	199	520	272	248	252	136	116	16	2	14
茨城	122	81	41	111	74	37	84	53	31	4	2	2
栃木	130	85	45	130	85	45	82	49	33	4	1	3
群馬	231	116	115	193	100	93	156	80	76	5	2	3
埼玉県	315	173	142	319	181	138	157	72	85	7	2	5
千葉県	205	115	90	191	106	85	138	83	55	5	1	4
東京都	1,237	796	441	1,111	719	392	848	543	305	36	9	27
神奈川県	285	172	113	258	163	95	120	70	50	8	5	3
新潟	349	218	131	329	196	133	227	145	82	11	5	6
富山	72	43	29	65	41	24	28	15	13	2	1	1
石川	143	92	51	111	67	44	101	66	35	8	3	5
福井	146	88	58	140	82	58	90	57	33	5	2	3
山梨	46	26	20	55	30	25	29	18	11	10	5	5
長野	225	130	95	194	115	79	166	90	76	11	3	8
岐阜	132	76	56	117	71	46	87	47	40	5	1	4
静岡県	186	110	76	155	82	73	135	83	52	10	5	5
愛知県	396	228	168	377	223	154	267	152	115	21	8	13
三重	203	111	92	211	114	97	103	55	48	17	5	12
滋賀	102	60	42	96	56	40	50	28	22	1	—	1
京都	909	545	364	810	493	317	474	282	192	27	9	18
大阪府	1,689	992	697	1,584	917	667	1,155	688	467	60	22	38
兵庫県	591	350	241	554	332	222	390	228	162	20	9	11
奈良	327	178	149	273	146	127	191	109	82	12	3	9
和歌山	147	71	76	130	72	58	99	45	54	11	2	9
鳥取	222	153	69	198	117	81	129	94	35	6	4	2
島根	200	113	87	189	104	85	105	59	46	9	2	7
岡山	346	225	121	311	195	116	230	149	81	7	3	4
広島	435	245	190	403	221	182	219	127	92	20	5	15
山口	251	143	108	229	137	92	130	71	59	16	6	10
徳島	239	142	97	263	151	112	148	87	61	20	8	12
香川県	220	138	82	199	122	77	157	100	57	8	5	3
愛媛	344	211	133	364	211	153	211	131	80	11	4	7
高知県	367	191	176	333	182	151	151	73	78	16	4	12
福岡	2,004	1,141	863	1,902	1,076	826	1,385	781	604	85	28	57
佐賀	488	258	230	409	214	195	322	165	157	32	12	20
長門	507	303	204	501	299	202	358	208	150	32	6	26
熊野	873	485	388	914	503	411	462	240	222	36	11	25
大分	431	261	170	371	219	152	317	191	126	16	11	5
宮崎	497	303	194	490	287	203	328	196	132	17	6	11
鹿児島	867	487	380	778	431	347	615	338	277	42	19	23
沖縄	2,085	848	1,237	2,001	867	1,134	1,301	519	782	44	8	36

協会管掌健康保険

(都道府県編)

第10表 (2) 限度額適用認定証交付状況

協会管掌健康保険

都道府県別	新規交付数(年度累計)			返納数(年度累計)			年度末現在有効認定証数		
	計	被保険者	被扶養者	計	被保険者	被扶養者	計	被保険者	被扶養者
総数	695,176	435,479	259,697	664,251	417,024	247,227	348,964	213,847	135,117
北海道	49,682	30,974	18,708	46,240	28,894	17,346	32,265	20,046	12,219
青森	9,716	6,019	3,697	8,931	5,551	3,380	4,598	2,783	1,815
岩手	8,489	5,160	3,329	8,598	5,225	3,373	3,736	2,207	1,529
宮城	12,050	7,296	4,754	12,552	7,637	4,915	5,375	3,202	2,173
秋田	7,813	5,078	2,735	7,379	4,797	2,582	3,646	2,321	1,325
山形	8,768	6,041	2,727	8,502	5,856	2,646	3,894	2,617	1,277
福島	11,596	7,004	4,592	12,284	7,493	4,791	7,522	4,469	3,053
茨城	9,002	5,845	3,157	8,407	5,414	2,993	4,761	3,040	1,721
栃木	9,344	5,754	3,590	8,811	5,411	3,400	4,190	2,487	1,703
群馬	11,391	6,625	4,766	10,724	6,260	4,464	5,118	2,867	2,251
埼玉県	16,818	10,200	6,618	15,816	9,597	6,219	7,262	4,271	2,991
千葉県	13,492	8,073	5,419	13,077	7,899	5,178	5,993	3,505	2,488
東京都	56,503	36,689	19,814	52,405	33,889	18,516	26,117	16,592	9,525
神奈川県	18,933	12,335	6,598	18,299	11,912	6,387	7,539	4,799	2,740
新潟県	17,622	11,410	6,212	17,269	11,286	5,983	6,286	3,814	2,472
富山県	9,095	6,217	2,878	8,937	6,097	2,840	2,804	1,875	929
石川県	10,129	6,702	3,427	10,134	6,754	3,380	4,451	2,850	1,601
福井県	6,939	4,400	2,539	6,639	4,267	2,372	3,431	2,117	1,314
山梨県	3,127	1,954	1,173	3,079	1,889	1,190	1,044	651	393
長野県	11,957	7,227	4,730	11,418	6,925	4,493	6,189	3,670	2,519
岐阜県	10,603	6,784	3,819	10,223	6,499	3,724	5,087	3,244	1,843
静岡県	16,400	10,779	5,621	15,475	10,104	5,371	7,362	4,762	2,600
愛知県	33,447	20,971	12,476	32,883	20,653	12,230	14,402	8,923	5,479
三重県	8,465	5,144	3,321	8,898	5,421	3,477	4,143	2,471	1,672
滋賀県	6,795	4,304	2,491	6,639	4,173	2,466	2,652	1,662	990
京都府	16,350	10,494	5,856	17,721	11,381	6,340	6,183	3,887	2,296
大阪府	58,082	35,581	22,501	55,026	33,630	21,396	22,998	13,822	9,176
兵庫県	24,783	15,629	9,154	24,312	15,347	8,965	11,360	7,027	4,333
奈良県	6,348	3,643	2,705	5,867	3,459	2,408	2,754	1,505	1,249
和歌山県	5,466	3,358	2,108	5,316	3,299	2,017	2,067	1,236	831
鳥取県	4,632	3,108	1,524	4,299	2,912	1,387	2,423	1,566	857
島根県	6,716	4,358	2,358	6,239	4,065	2,174	3,093	1,945	1,148
岡山県	13,033	8,487	4,546	12,022	7,850	4,172	7,537	4,849	2,688
広島県	20,245	13,049	7,196	17,925	11,499	6,426	10,237	6,535	3,702
山口県	9,111	5,826	3,285	8,802	5,692	3,110	4,527	2,837	1,690
徳島県	5,842	3,781	2,061	5,598	3,668	1,930	3,849	2,423	1,426
香川県	8,745	5,468	3,277	8,590	5,356	3,234	3,926	2,428	1,498
愛媛県	10,936	6,729	4,207	10,724	6,640	4,084	5,008	3,032	1,976
高知県	5,695	3,725	1,970	5,865	3,854	2,011	2,450	1,559	891
福岡県	42,595	26,645	15,950	39,645	24,811	14,834	23,824	14,677	9,147
佐賀県	7,536	4,528	3,008	6,645	4,030	2,615	4,253	2,498	1,755
長門県	11,351	7,028	4,323	10,979	6,827	4,152	5,650	3,382	2,268
熊本市	12,894	8,018	4,876	12,831	8,000	4,831	5,868	3,495	2,373
大分県	10,768	6,362	4,406	9,841	5,930	3,911	10,099	5,955	4,144
宮崎県	8,987	5,631	3,356	8,201	5,121	3,080	8,315	5,206	3,109
鹿児島県	14,469	8,534	5,935	13,336	7,914	5,422	14,013	8,264	5,749
沖縄県	12,416	6,512	5,904	10,848	5,836	5,012	8,663	4,474	4,189

協会管掌健康保険

(都道府県編)

全国健康保険協会管掌健康保険 (法第3条第2項被保険者)

注 事業所所在地による都道府県別の数値である。

目 次

第1表	適用状況	244
第2表	就労延人員及び健康保険印紙はり付け枚数	246
第3表	賞与支払状況	249
第4表	被保険者数・被扶養者数及び扶養率	250
第5表	被保険者数・被扶養者数年齢別内訳	251
第6表	保険料徴収状況	252
第7表	受給資格者票交付数	253
第8表	保険給付費・医療費の状況	254
第9表	特定疾病療養受療証交付数	287
第10表	限度額適用・標準負担額減額認定証、限度額適用認定証交付状況	
(1)	限度額適用・標準負担額減額認定証交付状況	288
(2)	限度額適用認定証交付状況	289

第1表 適用

法第3条第2項被保険者

都道府県別	印紙購入 通帳数 (年度末現在)	印紙受払等 報告書 提出枚数 (3月分)	平均標準 賃金日額 (3月分)	被保険者手帳交付数(年度累計)				被保険者 手帳返納数 (年度累計)
				合計	新規交付	再交付	更新	
総数	1,172	1,140	13,570	6,694	1,360	79	5,255	1,533
北海道	—	—	—	—	—	—	—	—
青森	—	—	—	—	—	—	—	—
岩手	—	—	—	—	—	—	—	—
宮城	—	—	—	—	—	—	—	—
山形	—	—	—	—	—	—	—	—
福島	2	2	—	—	—	—	—	—
茨城	—	—	10,267	30	23	—	7	22
栃木	1	1	18,250	—	—	—	—	—
群馬	—	—	12,201	—	—	—	—	—
埼玉県	27	32	13,224	410	65	7	338	38
千葉県	22	22	12,224	646	103	—	543	93
東京都	359	345	14,578	3,296	659	20	2,617	264
神奈川県	148	148	14,737	667	109	5	553	96
新潟	1	1	—	—	—	—	—	—
富山	—	—	—	—	—	—	—	—
石川県	—	—	—	—	—	—	—	—
福山	1	1	10,231	—	—	—	—	—
山梨	—	—	—	—	—	—	—	—
長野	—	—	—	—	—	—	—	—
岐阜	1	1	10,640	—	—	—	—	1
静岡県	4	4	10,716	1	1	—	—	—
愛知	7	7	10,839	48	3	—	45	102
三重	1	1	—	—	—	—	—	—
滋賀	25	25	19,885	11	10	—	1	1
京都	26	32	6,822	158	66	4	88	42
大阪	188	210	10,661	740	103	35	602	321
兵庫	50	65	14,603	138	62	—	76	27
奈良	10	11	21,584	5	4	—	1	127
和歌山	3	3	10,513	17	5	—	12	34
鳥取	—	—	—	—	—	—	—	—
島根	—	—	4,692	8	3	—	5	6
岡山	—	—	10,523	1	1	—	—	1
広島	20	21	12,346	99	37	4	58	25
山口	15	15	11,861	1	1	—	—	1
徳島	9	9	13,765	14	1	—	13	1
香川	1	1	10,354	—	—	—	—	2
愛媛	1	—	10,559	—	—	—	—	—
高知	5	4	8,539	198	23	—	175	24
福岡	225	161	14,319	129	51	3	75	278
佐賀	—	—	8,417	—	—	—	—	—
長門	8	6	8,470	20	18	—	2	13
熊本	1	1	—	1	1	—	—	1
大宮	1	1	—	—	—	—	—	—
分崎	—	—	—	—	—	—	—	—
鹿児	10	10	10,848	56	11	1	44	13
沖繩	—	—	—	—	—	—	—	—

注 「平均標準賃金日額」は、健康保険印紙受払報告書によるものである。

状 況

有効被保険者手帳所有者数（年度末現在）			事由別適用除外承認者数（年度累計）			
計	男子	女子	計	引続く2か月間に26日以上使用される見込みのないもの	健康保険法第3条4項の規定による被保険者	その他特別の事由のあるもの
11,917	10,196	1,721	421,982	144,728	9,778	267,476
—	—	—	16,374	3,693	306	12,375
—	—	—	1,088	27	15	1,046
—	—	—	2,549	1,916	14	619
—	—	—	4,428	3,068	11	1,349
—	—	—	959	274	41	644
—	—	—	3,587	230	53	3,304
—	—	—	3,842	2,197	45	1,600
71	33	38	8,654	1,385	56	7,213
—	—	—	4,235	1,551	34	2,650
2	2	—	8,073	2,805	45	5,223
491	349	142	46,359	10,424	246	35,689
589	416	173	39,002	10,815	2,063	26,124
4,496	4,209	287	70,284	21,831	582	47,871
1,051	927	124	42,313	8,552	578	33,183
—	—	—	5,475	1,261	282	3,932
—	—	—	1,450	145	97	1,208
—	—	—	1,302	17	31	1,254
—	—	—	1,048	9	14	1,025
2	—	2	2,827	837	1,101	889
—	—	—	3,608	116	87	3,405
3	—	3	10,019	6,549	157	3,313
1	1	—	6,743	1,091	69	5,583
76	40	36	14,718	4,978	1,084	8,656
2	1	1	3,143	528	44	2,571
139	130	9	4,716	1,951	34	2,731
530	367	163	23,036	18,427	65	4,544
2,143	1,980	163	21,787	7,396	429	13,962
330	302	28	20,931	10,146	280	10,505
114	110	4	3,458	1,281	465	1,712
18	8	10	2,214	926	21	1,267
—	—	—	604	257	10	337
14	11	3	475	269	11	195
—	—	—	4,922	1,446	76	3,400
251	212	39	5,269	1,300	83	3,886
13	11	2	3,910	2,314	99	1,497
62	59	3	523	337	5	181
9	2	7	1,858	1,174	9	675
1	—	1	447	208	17	222
253	78	175	408	154	97	157
1,035	773	262	11,484	6,407	189	4,888
1	1	—	1,208	487	26	695
134	99	35	3,605	2,024	72	1,509
3	3	—	2,437	474	38	1,925
—	—	—	1,463	785	23	655
1	—	1	831	733	2	96
82	72	10	2,849	1,884	33	932
—	—	—	1,467	49	639	779

法第3条第2項被保険者

(都道府県編)

第2表 就労延人員及び

法第3条第2項被保険者

都道府県別	就 労 延 人 員 及 び 健 康							
	計		第 1 級		第 2 級		第 3 級	
	延人員	はり付け枚数	延人員	はり付け枚数	延人員	はり付け枚数	延人員	はり付け枚数
総 数	1,957,477	1,535,971	27,788	26,928	21,490	17,741	130,533	45,927
北 海 道	1,560	1,560	—	—	1	1	13	13
青 森 県	2,143	2,143	—	—	11	11	15	15
岩 手 県	—	—	—	—	—	—	—	—
宮 城 県	—	—	—	—	—	—	—	—
秋 田 県	—	—	—	—	—	—	—	—
山 形 県	—	—	—	—	—	—	—	—
福 島 県	1,765	1,765	—	—	1	1	11	11
茨 城 県	3,024	2,891	—	—	8	8	21	17
栃 木 県	2,826	2,829	—	—	1	1	13	13
群 馬 県	5,462	5,458	—	—	—	—	4	4
埼 玉 県	32,524	32,531	4	4	6	6	33	33
千 葉 県	30,018	30,078	44	44	88	88	1,344	1,344
東 京 都	975,330	884,177	420	64	2,320	384	2,430	977
神 奈 川 県	330,595	159,397	300	14	542	37	8,246	1,796
新 潟 県	2,092	2,092	—	—	1	1	4	4
富 石 県	1,786	1,786	1	1	—	—	23	23
福 山 県	—	—	—	—	—	—	—	—
山 梨 県	2,276	2,276	1	1	—	—	16	16
山 梨 県	—	—	—	—	—	—	—	—
山 梨 県	—	—	—	—	—	—	—	—
山 梨 県	—	—	—	—	—	—	—	—
岐 阜 県	4,379	4,226	10	10	61	61	324	278
静 岡 県	11,697	9,383	4	3	3	3	28	25
愛 知 県	9,523	9,531	2	2	28	28	69	72
三 重 県	3,317	3,317	—	—	1	2	23	31
滋 賀 県	14,530	14,529	—	—	—	—	—	—
京 都 府	61,370	61,220	21,244	21,190	12,020	12,020	13,605	13,605
大 阪 府	184,205	87,895	228	228	327	291	84,378	8,620
兵 庫 県	20,451	19,038	718	710	733	483	2,349	2,838
奈 良 県	9,302	8,784	—	—	—	—	25	25
和 歌 山 県	3,171	3,159	1	1	1	1	200	188
鳥 取 県	—	—	—	—	—	—	—	—
島 根 県	2,326	2,326	738	738	274	274	1,124	1,124
岡 山 県	4,140	2,970	—	—	4	3	22	18
広 島 県	30,034	27,598	2,376	2,376	107	92	203	202
山 口 県	10,334	8,632	143	143	1	1	26	26
徳 島 県	7,891	7,891	1	1	9	9	643	643
香 川 県	5,933	5,933	487	487	914	914	200	200
愛 媛 県	2,322	2,322	—	—	2	2	16	16
高 知 県	30,534	30,534	209	209	1,535	1,535	6,073	6,073
福 岡 県	121,803	65,520	345	199	1,237	253	3,444	2,090
佐 賀 県	1,605	1,605	1	1	2	2	15	15
長 崎 県	13,109	12,913	510	498	630	607	5,250	5,218
熊 本 県	—	3,566	—	3	—	—	—	20
大 宮 市	2,208	2,208	1	1	1	1	34	25
大 宮 市	—	—	—	—	—	—	—	—
鹿 児 島 県	11,892	11,888	—	—	621	621	309	309
沖 縄 県	—	—	—	—	—	—	—	—

法第3条第2項被保険者

(都道府県編)

健康保険印紙はり付け枚数

(年度累計)

保 険 印 紙 は り 付 け 枚 数									
第 4 級		第 5 級		第 6 級		第 7 級		第 8 級	
延人員	はり付け枚数	延人員	はり付け枚数	延人員	はり付け枚数	延人員	はり付け枚数	延人員	はり付け枚数
105,900	44,910	165,942	132,902	458,135	414,159	275,601	209,493	279,303	213,939
377	377	242	242	604	604	167	167	84	84
493	493	334	334	792	792	258	258	147	147
—	—	—	—	—	—	—	—	—	—
—	—	—	—	—	—	—	—	—	—
—	—	—	—	—	—	—	—	—	—
477	477	304	304	568	568	200	200	124	124
461	450	780	735	1,275	1,222	257	247	144	137
452	452	333	333	1,013	1,014	550	550	256	256
517	517	1,859	1,856	1,841	1,838	736	736	423	423
1,256	1,256	8,489	8,489	6,997	6,997	2,722	2,722	5,628	5,626
1,950	1,950	6,465	6,465	8,929	8,929	4,362	4,362	2,709	2,715
57,847	4,777	48,426	42,673	293,745	285,252	140,588	135,319	123,779	120,602
8,578	3,758	26,378	10,608	57,303	30,900	60,926	22,871	89,539	46,577
484	484	365	365	815	815	267	267	95	95
340	340	244	244	701	701	259	259	127	127
—	—	—	—	—	—	—	—	—	—
321	321	443	443	1,088	1,088	191	191	125	125
—	—	—	—	—	—	—	—	—	—
—	—	—	—	—	—	—	—	—	—
1,165	1,058	620	620	1,501	1,501	379	379	187	187
992	964	3,668	2,501	4,173	3,513	1,409	1,196	1,141	902
1,563	1,570	1,663	1,663	3,310	3,308	1,160	1,160	1,201	1,201
479	882	721	589	888	1,213	807	411	246	106
—	—	—	—	11	11	1,239	1,241	1,180	1,179
2,163	2,163	2,721	2,720	2,143	2,143	748	748	2,612	2,559
2,052	1,951	22,031	16,469	20,055	17,886	11,715	5,467	14,111	9,172
605	105	845	667	1,531	1,035	2,963	2,935	2,506	2,271
349	349	532	532	1,282	1,282	353	352	470	470
387	387	602	602	1,275	1,275	368	368	226	226
—	—	—	—	—	—	—	—	—	—
73	73	113	113	2	2	2	2	—	—
1,064	732	722	516	1,582	1,136	294	235	287	212
808	806	4,014	2,959	9,165	8,336	6,819	6,457	2,472	2,449
688	685	2,939	1,745	3,292	3,147	927	733	961	797
725	725	280	280	1,176	1,176	2,758	2,758	1,171	1,171
1,057	1,057	690	690	1,624	1,624	493	493	263	263
466	466	346	346	901	901	250	250	168	168
7,839	7,839	9,211	9,211	4,486	4,486	864	864	173	173
7,040	3,771	11,668	9,031	17,365	11,482	28,716	13,082	25,999	12,498
588	588	452	452	459	459	62	62	—	—
1,580	1,572	1,587	1,581	2,315	2,314	594	524	279	262
—	849	—	668	—	1,275	—	429	—	169
653	655	478	479	668	674	191	191	87	87
—	—	—	—	—	—	—	—	—	—
11	11	5,377	5,377	3,260	3,260	1,007	1,007	383	379
—	—	—	—	—	—	—	—	—	—

法第3条第2項被保険者

(都道府県編)

第2表(続) 就労延人員及び健康保険印紙はり付け枚数

法第3条第2項被保険者

(年度累計)

都道府県別	就 労 延 人 員 及 び 健 康 保 険 印 紙 は り 付 け 枚 数						現金延納付日数	適用除外者
	第 9 級		第 10 級		第 11 級			
	延人員	はり付け枚数	延人員	はり付け枚数	延人員	はり付け枚数		
総数	287,698	259,876	120,069	98,944	85,018	71,152	422,878	1,177,519
北海道	62	62	9	9	1	1	—	—
	79	79	13	13	1	1	—	236
	—	—	—	—	—	—	—	—
	—	—	—	—	—	—	—	—
山形県	—	—	—	—	—	—	—	—
	69	69	9	9	2	2	—	—
	72	69	5	5	1	1	—	18
	187	189	19	19	2	2	—	—
福島県	71	71	9	11	2	2	—	538
	—	—	—	—	—	—	—	—
埼玉県	4,875	4,885	1,918	1,918	596	595	—	28,450
	1,953	1,966	1,416	1,420	758	795	—	161,925
	212,512	209,078	61,633	55,385	31,630	29,666	93,244	615,262
	36,285	18,356	23,357	13,559	19,141	10,921	170,210	35,018
東京都	55	55	6	6	—	—	—	—
	78	78	12	12	1	1	—	—
富山県	—	—	—	—	—	—	—	—
	83	83	6	6	2	2	—	—
	—	—	—	—	—	—	—	—
	—	—	—	—	—	—	—	—
岐阜県	115	115	16	16	1	1	—	26,572
	242	238	35	36	2	2	2	2,233
	233	233	56	56	238	238	2	62,468
	99	70	44	13	9	—	—	5,384
滋賀県	4,980	5,010	3,655	3,625	3,465	3,463	1	3,386
	—	—	—	—	—	—	—	—
京都府	590	577	1,627	1,604	1,897	1,891	19	10,094
	7,558	6,799	11,305	10,682	10,445	10,330	95,914	90,455
	3,015	3,002	2,580	2,583	2,606	2,409	1,960	3,175
	504	504	3,902	3,583	1,885	1,687	—	—
大阪府	97	97	11	11	3	3	12	351
	—	—	—	—	—	—	—	—
兵庫県	—	—	—	—	—	—	—	—
	141	101	20	14	4	3	—	—
岡山県	1,472	1,411	1,216	1,165	1,382	1,345	2,436	6,611
	515	513	178	178	664	664	142	31,420
徳島県	503	503	175	175	450	450	—	909
	185	185	16	16	4	4	—	7,718
	116	116	33	33	24	24	—	—
	129	129	13	13	2	2	—	16,066
高知県	10,215	4,512	6,620	2,600	9,154	6,002	58,718	62,632
	—	—	—	—	—	—	—	—
佐賀県	24	24	2	2	—	—	—	3,936
	107	92	107	100	150	145	214	—
	—	128	—	21	—	4	—	—
	87	87	8	8	—	—	—	375
熊本県	—	—	—	—	—	—	—	—
	—	—	—	—	—	—	—	—
鹿児島県	390	390	38	38	496	496	4	2,287
	—	—	—	—	—	—	—	—

法第3条第2項被保険者

(都道府県編)

第3表 賞与支払状況

法第3条第2項被保険者

(年度累計)

都道府県別	被保険者数	標準賞与額の平均
総数	2,915	円 59,836
北海道	—	—
青森	—	—
岩手	—	—
宮城	—	—
秋田	—	—
山形	—	—
福島	—	—
茨城	74	49,095
栃木	—	—
群馬	—	—
埼玉	225	32,342
千葉	476	60,838
東京都	384	100,503
神奈川県	891	32,997
新潟	—	—
富山	—	—
石川	—	—
福井	—	—
山梨	—	—
長野	—	—
岐阜	—	—
静岡県	—	—
愛知	60	66,317
三重	—	—
滋賀	—	—
京都	4	72,500
大阪府	206	139,597
兵庫県	—	—
奈良	4	221,500
和歌山	—	—
鳥取	—	—
島根	25	20,360
岡山	—	—
広島	136	45,331
山口	2	9,000
徳島	52	41,846
香川県	—	—
愛媛	—	—
高知県	257	76,700
福岡	119	34,193
佐賀	—	—
長門	—	—
熊野	—	—
大宮	—	—
宮崎	—	—
鹿児島	—	—
沖縄	—	—

法第3条第2項被保険者

(都道府県編)

第4表 被保険者数・被扶養者数及び扶養率

法第3条第2項被保険者

(年度末現在)

都道府県別	有効手帳所有者数 (被保険者数)			被扶養者数			扶養率
	総数	男子	女子	総数	男子	女子	
総数	11,917	10,196	1,721	5,974	1,768	4,206	0.501
北海道	—	—	—	—	—	—	—
青森	—	—	—	—	—	—	—
岩手	—	—	—	—	—	—	—
宮城	—	—	—	—	—	—	—
秋田	—	—	—	—	—	—	—
山形	—	—	—	—	—	—	—
福島	—	—	—	—	—	—	—
茨城	71	33	38	36	10	26	0.507
栃木	—	—	—	—	—	—	—
群馬	2	2	—	1	1	—	0.500
埼玉県	491	349	142	309	85	224	0.629
千葉県	589	416	173	381	120	261	0.647
東京都	4,496	4,209	287	2,230	605	1,625	0.496
神奈川県	1,051	927	124	645	172	473	0.614
新潟	—	—	—	—	—	—	—
富山	—	—	—	—	—	—	—
石川	—	—	—	—	—	—	—
福山	—	—	—	—	—	—	—
山梨	2	—	2	—	—	—	—
長野	—	—	—	—	—	—	—
岐阜	3	—	3	1	1	—	0.333
静岡県	1	1	—	—	—	—	—
愛知県	76	40	36	28	15	13	0.368
三重	2	1	1	—	—	—	—
滋賀	139	130	9	117	34	83	0.842
京都府	530	367	163	317	83	234	0.598
大阪府	2,143	1,980	163	516	171	345	0.241
兵庫県	330	302	28	285	88	197	0.864
奈良	114	110	4	99	26	73	0.868
和歌山	18	8	10	7	2	5	0.389
鳥取	—	—	—	—	—	—	—
島根	14	11	3	11	3	8	0.786
岡山	—	—	—	—	—	—	—
広島	251	212	39	108	29	79	0.430
山口	13	11	2	8	4	4	0.615
徳島	62	59	3	68	23	45	1.097
香川県	9	2	7	1	—	1	0.111
愛媛	1	—	1	—	—	—	—
高知県	253	78	175	111	46	65	0.439
福岡	1,035	773	262	585	225	360	0.565
佐賀	1	1	—	1	—	1	1.000
長門	134	99	35	67	18	49	0.500
熊本	3	3	—	1	—	1	0.333
大宮	—	—	—	—	—	—	—
分岐	1	—	1	2	2	—	2.000
鹿児	82	72	10	39	5	34	0.476
沖繩	—	—	—	—	—	—	—

法第3条第2項被保険者

(都道府県編)

第5表 被保険者数・被扶養者数年齢別内訳

法第3条第2項被保険者

(年度末現在)

都道府県別	手帳所有者			被扶養者				
	総数	年齢別内訳		総数	年齢別内訳			高齡受給者
		70歳未満	高齡受給者		義務教育就学前	70歳未満(義務教育就学前除く)	高齡受給者	
総数	11,917	11,089	828	5,974	610	5,102	262	
北海道	—	—	—	—	—	—	—	
青森	—	—	—	—	—	—	—	
岩手	—	—	—	—	—	—	—	
宮城	—	—	—	—	—	—	—	
秋田	—	—	—	—	—	—	—	
山形	—	—	—	—	—	—	—	
福島	71	71	—	36	2	33	1	
茨城	—	—	—	—	—	—	—	
栃木	—	—	—	—	—	—	—	
群馬	2	2	—	1	—	1	—	
埼玉県	491	475	16	309	26	274	9	
千葉県	589	580	9	381	33	338	10	
東京都	4,496	4,317	179	2,230	302	1,852	76	
神奈川県	1,051	1,001	50	645	60	571	14	
新潟	—	—	—	—	—	—	—	
富山	—	—	—	—	—	—	—	
石川	—	—	—	—	—	—	—	
福井	—	—	—	—	—	—	—	
山梨	2	2	—	—	—	—	—	
長野	—	—	—	—	—	—	—	
岐阜	3	3	—	1	—	1	—	
静岡県	1	1	—	—	—	—	—	
愛知県	76	75	1	28	—	28	—	
三重	2	2	—	—	—	—	—	
滋賀	139	136	3	117	8	102	7	
京都	530	279	251	317	27	237	53	
大阪	2,143	2,050	93	516	35	458	23	
兵庫県	330	318	12	285	26	252	7	
奈良	114	85	29	99	10	81	8	
和歌山	18	18	—	7	—	7	—	
鳥取	—	—	—	—	—	—	—	
島根	14	10	4	11	—	10	1	
岡山	—	—	—	—	—	—	—	
広島	251	224	27	108	25	79	4	
山口	13	12	1	8	1	6	1	
徳島	62	61	1	68	5	59	4	
香川県	9	8	1	1	—	1	—	
愛媛	1	1	—	—	—	—	—	
高知県	253	234	19	111	—	102	9	
福岡	1,035	907	128	585	39	514	32	
佐賀	1	1	—	1	—	1	—	
長門	134	134	—	67	7	57	3	
熊本	3	3	—	1	—	1	—	
大分	—	—	—	—	—	—	—	
宮崎	1	1	—	2	—	2	—	
鹿児島	82	78	4	39	4	35	—	
沖縄	—	—	—	—	—	—	—	

法第3条第2項被保険者

(都道府県編)

第6表 保険料徴収状況

法第3条第2項被保険者

都道府県別	徴収決定済額			収納済額	不納欠損額	収納未済額	収納率
	計	前年度からの繰越額	本年度分				
	千円	千円	千円	千円	千円	千円	%
総数	666,017	3,757	662,260	663,967	—	2,049	99.7
北海道	—	—	—	—	—	—	—
青森	—	—	—	—	—	—	—
岩手	—	—	—	—	—	—	—
宮城	—	—	—	—	—	—	—
秋田	—	—	—	—	—	—	—
山形	—	—	—	—	—	—	—
福島	—	—	—	—	—	—	—
茨城	399	—	399	399	—	—	100.0 ※
栃木	0	—	0	0	—	—	100.0 ※
群馬	—	—	—	—	—	—	—
埼玉	799	—	799	799	—	—	100.0 ※
千葉	3,186	—	3,186	3,186	—	—	100.0 ※
東京都	126,091	3,757	122,334	124,042	—	2,049	98.4
神奈川県	320,530	—	320,530	320,530	—	—	100.0 ※
新潟	—	—	—	—	—	—	—
富山	—	—	—	—	—	—	—
石川	—	—	—	—	—	—	—
福井	—	—	—	—	—	—	—
山梨	—	—	—	—	—	—	—
長野	—	—	—	—	—	—	—
岐阜	—	—	—	—	—	—	—
静岡県	14	—	14	14	—	—	100.0 ※
愛知	441	—	441	441	—	—	100.0 ※
三重	—	—	—	—	—	—	—
滋賀	22	—	22	22	—	—	100.0 ※
京都	105	—	105	105	—	—	100.0 ※
大阪府	96,389	—	96,389	96,389	—	—	100.0 ※
兵庫県	2,926	—	2,926	2,926	—	—	100.0 ※
奈良	98	—	98	98	—	—	100.0 ※
和歌山	8	—	8	8	—	—	100.0 ※
鳥取	—	—	—	—	—	—	—
島根	51	—	51	51	—	—	100.0 ※
岡山	—	—	—	—	—	—	—
広島	3,743	—	3,743	3,743	—	—	100.0 ※
山口	315	—	315	315	—	—	100.0 ※
徳島	233	—	233	233	—	—	100.0 ※
香川	—	—	—	—	—	—	—
愛媛	—	—	—	—	—	—	—
高松	2,144	—	2,144	2,144	—	—	100.0 ※
福岡	108,108	—	108,108	108,108	—	—	100.0 ※
佐賀	—	—	—	—	—	—	—
長門	358	—	358	358	—	—	100.0 ※
熊本	—	—	—	—	—	—	—
大分	—	—	—	—	—	—	—
宮崎	—	—	—	—	—	—	—
鹿児島	54	—	54	54	—	—	100.0 ※
沖縄	—	—	—	—	—	—	—

- 注1. 「徴収決定済額」及び「収納未済額」は翌年度への繰越額を含む。
 注2. 「収納率」は「収納済額」を「徴収決定済額」で除したものである。
 注3. 「前年度からの繰越額」は、年度末現在における額（年度当初の額から、繰越額についての当該年度中の決定取消額及び更正増減額を差し引いた額）を掲げた。
 注4. 「収納率」の※印は「徴収決定済額」と「収納済額」とが等しいものである。

第7表 受給資格者票交付数

法第3条第2項被保険者

都道府県別	本年度中の受給資格者票交付数			本年度中の 受給資格確認数	本年度中の特別療養費 受給票交付数
	計	新規交付	再交付		
総数	1,564	1,024	540	62,739	1,185
北海道	—	—	—	—	—
青森	—	—	—	—	—
岩手	—	—	—	—	—
宮城	—	—	—	—	—
秋田	—	—	—	—	—
山形	—	—	—	—	—
福島	—	—	—	—	—
茨城	21	18	3	301	24
栃木	—	—	—	—	—
群馬	—	—	—	—	—
埼玉県	30	15	15	2,979	51
千葉県	89	78	11	3,806	91
東京都	635	462	173	29,302	582
神奈川県	148	103	45	7,392	97
新潟県	—	—	—	—	—
富山県	—	—	—	—	—
石川県	—	—	—	—	—
福山	—	—	—	—	—
山梨	—	—	—	—	—
岐阜	1	—	1	40	—
静岡県	1	1	—	8	1
愛知県	3	3	—	663	—
滋賀	—	—	—	—	—
京都府	27	10	17	471	9
大阪府	234	63	171	3,033	64
兵庫県	128	74	54	4,722	62
奈良	62	61	1	1,367	58
和歌山	5	3	2	312	4
鳥取	3	2	1	144	5
島根	—	—	—	—	—
岡山	2	2	—	37	3
広島	1	1	—	—	1
山口	34	30	4	885	32
徳島	3	—	3	68	1
香川	5	2	3	107	1
愛媛	8	—	8	36	—
高松	—	—	—	11	—
高知	24	18	6	2,500	18
福岡	59	41	18	3,598	40
佐賀	—	—	—	—	—
長門	27	25	2	352	31
熊野	1	1	—	8	—
大宮	—	—	—	—	—
宮崎	—	—	—	—	—
鹿児島	13	11	2	597	10
沖縄	—	—	—	—	—

法第3条第2項被保険者

(都道府県編)

第8表 保険給付費

法第3条第2項被保険者(加入者合計)

都道府県別	加				入			
	保険給付費計		医療給付費計		医療費計	その他の現金給付		
	件数	給付費	件数	給付費	医療費	件数	給付費	
総数	千円		千円		千円	千円		
総数	130,862	2,067,551	128,137	1,592,252	2,056,575	2,725	475,299	
北海道	△ 4	△ 30	△ 4	△ 30	△ 46	—	—	
青森	—	—	—	—	—	—	—	
岩手	1	2	1	2	3	—	—	
宮城	1	5	1	5	8	—	—	
秋田	—	—	—	—	—	—	—	
山形	—	—	—	—	—	—	—	
福島	—	—	—	—	—	—	—	
茨城	942	16,956	937	16,479	18,318	5	477	
栃木	1	5	1	5	7	—	—	
群馬	—	—	—	—	—	—	—	
埼玉県	7,055	121,885	7,006	111,837	139,404	49	10,048	
千葉県	7,477	89,068	7,433	76,044	101,029	44	13,023	
東京都	54,921	741,453	54,516	650,154	845,392	405	91,299	
神奈川県	14,788	191,851	14,719	179,325	230,745	69	12,525	
新潟県	—	—	—	—	—	—	—	
富山県	△ 3	△ 22	△ 3	△ 22	△ 32	—	—	
石川県	2	8	2	8	10	—	—	
福井県	—	—	—	—	—	—	—	
山梨県	—	—	—	—	—	—	—	
長野県	—	—	—	—	—	—	—	
岐阜県	37	638	37	638	913	—	—	
静岡県	24	92	24	92	131	—	—	
愛知県	893	7,205	893	7,205	10,267	—	—	
三重県	—	—	—	—	—	—	—	
滋賀県	895	9,001	892	7,953	10,717	3	1,048	
京都府	8,793	133,294	8,729	125,131	157,349	64	8,163	
大阪府	8,165	106,754	8,126	97,000	127,595	39	9,754	
兵庫県	3,018	45,759	3,005	42,670	54,469	13	3,090	
奈良県	1,084	12,208	1,071	10,695	13,480	13	1,512	
和歌山県	254	4,790	252	4,210	5,619	2	580	
鳥取県	3	7	3	7	10	—	—	
島根県	342	6,539	342	6,539	7,776	—	—	
岡山県	20	110	20	110	137	—	—	
広島県	2,453	34,793	2,433	30,299	38,682	20	4,494	
山口県	181	8,761	176	8,542	9,498	5	219	
徳島県	894	13,275	889	12,049	15,638	5	1,227	
香川県	212	2,170	212	2,170	3,016	—	—	
愛媛県	16	100	16	100	147	—	—	
高知県	4,737	56,439	4,729	54,879	72,929	8	1,560	
福岡県	11,658	441,564	9,686	127,719	166,072	1,972	313,845	
佐賀県	36	873	36	873	1,071	—	—	
長崎県	746	7,325	744	6,604	8,934	2	721	
熊本県	37	904	33	287	410	4	617	
大宮	—	—	—	—	—	—	—	
鹿嶋	—	—	—	—	—	—	—	
児島	1,183	13,769	1,180	12,674	16,877	3	1,096	
沖繩	—	—	—	—	—	—	—	

注1. 「保険給付費計」及び「医療給付費計」の件数には、「入院時食事療養費・生活療養費(標準負担額差額支給分を除く)」は
 2. 「医療費計」の医療費は、社会保険診療報酬支払基金審査分(入院、入院外、歯科、薬剤支給、入院時食事療養費・生活療養
 3. 「特別療養費」の医療費は、社会保険診療報酬支払基金審査分及び(家族)療養費に係るものであり、給付費には、社会保
 4. 「療養費」及び「特別療養費」の療養費分の医療費は、給付費を加入者区分ごとの法定給付率で除した値である。
 5. 高齢受給者分の現金給付(入院時食事療養費・生活療養費(標準負担額差額支給)、療養費、移送費、高額療養費、その他

・医療費の状況

者 合 計							
診 療				費			
計				入 院			
件 数	日 数	給 付 費	医 療 費	件 数	日 数	給 付 費	医 療 費
		千円	千円			千円	千円
80,097	169,857	1,205,348	1,545,547	1,108	12,001	485,043	558,715
△ 5	△ 7	△ 44	△ 63	—	—	—	—
—	—	—	—	—	—	—	—
1	1	2	3	—	—	—	—
1	1	2	3	—	—	—	—
—	—	—	—	—	—	—	—
—	—	—	—	—	—	—	—
462	821	10,949	12,600	2	5	604	777
—	—	—	—	—	—	—	—
—	—	—	—	—	—	—	—
4,630	8,637	92,408	113,854	73	900	49,813	55,087
4,655	7,828	56,391	74,572	50	446	20,927	24,504
33,174	62,165	482,090	621,940	461	4,676	196,179	229,450
9,099	17,455	137,421	174,541	120	1,151	49,851	58,047
—	—	—	—	—	—	—	—
△ 1	△ 2	△ 14	△ 20	—	—	—	—
1	1	4	6	—	—	—	—
—	—	—	—	—	—	—	—
—	—	—	—	—	—	—	—
—	—	—	—	—	—	—	—
27	49	547	781	2	10	387	553
8	8	24	34	—	—	—	—
622	990	5,260	7,499	4	17	555	770
—	—	—	—	—	—	—	—
613	992	6,169	8,410	6	85	1,700	2,147
5,924	12,466	96,566	120,350	72	919	35,268	38,695
5,115	9,679	71,992	93,440	72	620	29,078	32,912
1,869	3,350	33,657	41,762	23	269	17,824	19,686
664	1,034	7,602	10,013	6	24	2,649	3,041
165	371	3,137	4,084	5	41	1,719	2,055
—	—	—	—	—	—	—	—
222	474	5,341	6,147	4	80	3,740	4,000
8	8	37	46	—	—	—	—
1,463	3,492	23,632	30,043	28	332	9,634	11,137
111	434	7,936	8,664	11	230	7,175	7,645
579	962	9,900	12,621	16	158	5,770	6,875
120	189	1,385	1,907	—	—	—	—
16	28	100	147	—	—	—	—
3,067	5,286	39,491	52,067	39	388	14,025	16,245
6,245	30,853	98,189	129,651	98	1,491	34,682	40,825
21	69	760	907	1	14	613	698
482	697	4,886	6,510	6	34	687	982
21	36	168	241	—	—	—	—
—	—	—	—	—	—	—	—
—	—	—	—	—	—	—	—
718	1,490	9,358	12,787	9	111	2,164	2,586
—	—	—	—	—	—	—	—

含まれていない。
 費（標準負担額差額支給を除く）、訪問看護療養費、療養費、移送費に係るものであり、「特別療養費」の医療費を含んでいる。
 院診療報酬支払基金審査分及び療養費、高額療養費が含まれている。

の現金給付）は、被保険者分及び被扶養者分の現金給付に含まれている。

第8表(続) 保険給付費

法第3条第2項被保険者(加入者合計)

都道府県別	加 入							
	診 療				費			
	入 院		外		歯 科			
	件 数	日 数	給 付 費	医 療 費	件 数	日 数	給 付 費	医 療 費
		千円	千円			千円	千円	
総 数	64,010	124,425	565,794	770,052	14,979	33,431	154,510	216,780
北海道	△ 3	△ 3	△ 14	△ 20	△ 2	△ 4	△ 30	△ 44
青森	—	—	—	—	—	—	—	—
岩手	1	1	2	3	—	—	—	—
宮城	1	1	2	3	—	—	—	—
秋田	—	—	—	—	—	—	—	—
山形	—	—	—	—	—	—	—	—
福島	—	—	—	—	—	—	—	—
茨城	390	657	9,752	10,976	70	159	593	847
栃木	—	—	—	—	—	—	—	—
群馬	—	—	—	—	—	—	—	—
埼玉県	3,705	5,855	33,833	46,412	852	1,882	8,762	12,356
千葉県	3,647	5,440	26,152	36,808	958	1,942	9,312	13,261
東京都	26,206	42,565	219,379	298,395	6,507	14,924	66,531	94,096
神奈川県	7,043	12,214	69,837	91,350	1,936	4,090	17,733	25,145
新潟県	—	—	—	—	—	—	—	—
富山県	—	—	—	—	△ 1	△ 2	△ 14	△ 20
石川県	1	1	4	6	—	—	—	—
福井県	—	—	—	—	—	—	—	—
山梨県	—	—	—	—	—	—	—	—
長野県	—	—	—	—	—	—	—	—
岐阜県	20	33	131	187	5	6	28	41
静岡県	6	6	19	27	2	2	4	6
愛知県	496	707	3,687	5,280	122	266	1,017	1,450
三重県	—	—	—	—	—	—	—	—
滋賀県	455	635	3,360	4,713	152	272	1,109	1,550
京都府	4,902	9,501	50,722	67,550	950	2,046	10,575	14,105
大阪府	4,050	6,806	31,874	44,900	993	2,253	11,040	15,628
兵庫県	1,444	2,317	11,992	16,644	402	764	3,841	5,432
奈良県	517	726	3,784	5,328	141	284	1,170	1,644
和歌山県	135	277	1,239	1,772	25	53	180	257
鳥取県	—	—	—	—	—	—	—	—
島根県	172	297	1,117	1,511	46	97	485	636
岡山県	8	8	37	46	—	—	—	—
広島県	1,200	2,651	9,665	13,496	235	509	4,333	5,410
山口県	81	149	515	690	19	55	246	329
徳島県	499	678	3,607	5,011	64	126	524	735
香川県	113	166	1,037	1,463	7	23	348	444
愛媛県	11	13	49	70	5	15	51	77
高知県	2,517	3,786	20,490	28,790	511	1,112	4,976	7,031
福岡県	5,360	27,265	53,870	75,388	787	2,097	9,638	13,439
佐賀県	20	55	146	209	—	—	—	—
長門県	408	552	3,706	4,836	68	111	493	692
熊本県	13	14	41	58	8	22	128	182
大宮	—	—	—	—	—	—	—	—
鹿嶋	—	—	—	—	—	—	—	—
児島	592	1,052	5,757	8,150	117	327	1,438	2,050
鹿嶋	—	—	—	—	—	—	—	—

法第3条第2項被保険者

(都道府県編)

・医療費の状況

者				計			
薬 劑 支 給				入院時食事療養費・生活療養費 (標準負担額差額支給を除く)			
件数	処方箋枚数	給付費	医療費	件数	回数	給付費	医療費
		千円	千円			千円	千円
38,474	49,792	274,962	383,995	1,011	27,866	11,658	18,744
4	4	20	28	—	—	—	—
—	—	—	—	—	—	—	—
—	—	—	—	—	—	—	—
0	0	3	4	—	—	—	—
—	—	—	—	—	—	—	—
—	—	—	—	—	—	—	—
—	—	—	—	—	—	—	—
244	363	2,078	2,936	2	5	2	3
—	—	—	—	—	—	—	—
—	—	—	—	—	—	—	—
2,244	2,849	15,674	22,182	70	2,226	915	1,494
2,156	2,628	14,378	20,304	43	1,001	424	685
17,541	22,620	123,276	172,515	419	10,562	4,413	7,093
4,881	6,075	32,524	45,520	108	2,594	1,087	1,759
—	—	—	—	—	—	—	—
—	—	—	—	—	—	—	—
1	2	3	5	—	—	—	—
—	—	—	—	—	—	—	—
—	—	—	—	—	—	—	—
—	—	—	—	—	—	—	—
10	14	81	116	2	23	9	15
6	6	30	42	—	—	—	—
211	243	1,615	2,294	4	35	14	23
—	—	—	—	—	—	—	—
233	284	1,378	1,922	6	234	93	154
1,972	2,476	19,731	26,432	62	1,965	869	1,343
1,786	2,197	12,072	17,097	66	1,401	582	934
796	1,056	6,204	8,788	22	687	284	463
296	379	1,950	2,765	5	49	22	35
57	61	362	514	5	88	38	61
1	1	1	1	—	—	—	—
120	186	1,101	1,483	4	215	97	146
8	8	49	61	—	—	—	—
720	1,051	4,383	5,988	29	1,040	430	715
56	85	391	516	7	376	166	264
270	346	1,857	2,585	14	357	141	234
80	120	738	1,042	—	—	—	—
—	—	—	—	—	—	—	—
1,235	1,557	11,509	15,765	37	1,031	413	679
2,941	4,438	19,630	27,539	90	3,609	1,507	2,400
14	18	92	132	1	25	10	16
215	255	1,366	1,925	6	77	30	50
12	12	119	170	—	—	—	—
—	—	—	—	—	—	—	—
—	—	—	—	—	—	—	—
364	458	2,349	3,324	9	266	109	178
—	—	—	—	—	—	—	—

法第3条第2項被保険者

(都道府県編)

第8表(続) 保険給付費

法第3条第2項被保険者(加入者合計)

都道府県別	加 入							
	訪 問 看 護 療 養 費				入院時食事療養費・生活療養費 (標準負担額差額支給)			療
	件数	日数	給付費	医療費	件数	回数	給付費	件数
		千円	千円			千円		
総数	17	35	276	395	1	7	1	5,750
北海道	—	—	—	—	—	—	—	—
青森	—	—	—	—	—	—	—	—
岩手	—	—	—	—	—	—	—	—
宮城	—	—	—	—	—	—	—	—
秋田	—	—	—	—	—	—	—	—
山形	—	—	—	—	—	—	—	—
福島	—	—	—	—	—	—	—	113
茨城	—	—	—	—	—	—	—	—
栃木	—	—	—	—	—	—	—	—
群馬	—	—	—	—	—	—	—	—
埼玉県	4	14	95	136	—	—	—	—
千葉県	—	—	—	—	—	—	—	378
東京都	10	11	113	162	—	—	—	2,124
神奈川県	—	—	—	—	—	—	—	364
新潟県	—	—	—	—	—	—	—	—
富山県	—	—	—	—	—	—	—	—
石川県	—	—	—	—	—	—	—	—
福井県	—	—	—	—	—	—	—	—
山梨県	—	—	—	—	—	—	—	—
長野県	—	—	—	—	—	—	—	—
岐阜県	—	—	—	—	—	—	—	—
静岡県	—	—	—	—	—	—	—	—
愛知県	—	—	—	—	—	—	—	52
三重県	—	—	—	—	—	—	—	—
滋賀県	—	—	—	—	—	—	—	37
京都府	—	—	—	—	—	—	—	555
大阪府	—	—	—	—	—	—	—	1,009
兵庫県	—	—	—	—	—	—	—	99
奈良県	—	—	—	—	—	—	—	74
和歌山県	—	—	—	—	1	7	1	21
鳥取県	—	—	—	—	—	—	—	—
島根県	—	—	—	—	—	—	—	—
岡山県	—	—	—	—	—	—	—	—
広島県	—	—	—	—	—	—	—	94
山口県	—	—	—	—	—	—	—	9
徳島県	—	—	—	—	—	—	—	34
香川県	—	—	—	—	—	—	—	12
愛媛県	—	—	—	—	—	—	—	—
高知県	—	—	—	—	—	—	—	347
福岡県	3	10	68	97	—	—	—	340
佐賀県	—	—	—	—	—	—	—	1
長門県	—	—	—	—	—	—	—	9
熊本県	—	—	—	—	—	—	—	—
大宮	—	—	—	—	—	—	—	—
鹿児島県	—	—	—	—	—	—	—	78
沖縄県	—	—	—	—	—	—	—	—

法第3条第2項被保険者

(都道府県編)

・医療費の状況

者		合 計							
養 費		移 送 費				高 額 療 養 費			
						一 般 分			
						入 院		そ の 他	
給 付 費	医 療 費	件 数	給 付 費	医 療 費	件 数	給 付 費	件 数	給 付 費	
千円	千円		千円	千円		千円		千円	
41,475	57,524	—	—	—	93	9,247	10	668	
—	—	—	—	—	—	—	—	—	
—	—	—	—	—	—	—	—	—	
—	—	—	—	—	—	—	—	—	
—	—	—	—	—	—	—	—	—	
—	—	—	—	—	—	—	—	—	
1,347	1,924	—	—	—	8	829	—	—	
—	—	—	—	—	—	—	—	—	
—	—	—	—	—	—	—	—	—	
—	—	—	—	—	2	111	—	—	
2,053	2,898	—	—	—	4	632	—	—	
15,024	21,250	—	—	—	37	4,469	3	66	
2,349	3,337	—	—	—	19	988	4	555	
—	—	—	—	—	—	—	—	—	
—	—	—	—	—	—	—	—	—	
—	—	—	—	—	—	—	—	—	
—	—	—	—	—	—	—	—	—	
—	—	—	—	—	—	—	—	—	
—	—	—	—	—	—	—	—	—	
—	—	—	—	—	—	—	—	—	
—	—	—	—	—	—	—	—	—	
—	—	—	—	—	—	—	—	—	
—	—	—	—	—	—	—	—	—	
265	378	—	—	—	—	—	—	—	
—	—	—	—	—	—	—	—	—	
131	187	—	—	—	3	150	—	—	
5,160	6,392	—	—	—	1	37	—	—	
8,415	11,638	—	—	—	2	53	—	—	
451	644	—	—	—	—	—	—	—	
312	432	—	—	—	4	267	1	12	
240	343	—	—	—	—	—	—	—	
—	—	—	—	—	—	—	—	—	
—	—	—	—	—	—	—	—	—	
—	—	—	—	—	—	—	—	—	
407	571	—	—	—	1	425	—	—	
49	54	—	—	—	—	—	—	—	
104	149	—	—	—	1	12	—	—	
47	66	—	—	—	—	—	—	—	
—	—	—	—	—	—	—	—	—	
2,419	3,405	—	—	—	3	203	1	5	
2,288	3,262	—	—	—	8	1,071	—	—	
11	16	—	—	—	—	—	—	—	
54	77	—	—	—	—	—	—	—	
—	—	—	—	—	—	—	—	—	
—	—	—	—	—	—	—	—	—	
350	501	—	—	—	—	—	1	30	
—	—	—	—	—	—	—	—	—	

法第3条第2項被保険者

(都道府県編)

第8表(続) 保険給付費

法第3条第2項被保険者(加入者合計)

都道府県別	加 入							
	高 額 療 養 費				特 別 療 養 費			
	多 数 該 当 負 担 軽 減 分		そ の 他		件 数		給 付 費	
	入 院	給 付 費	件 数	給 付 費	件 数	給 付 費	医 療 費	医 療 費
件 数	千円	件 数	千円	件 数	千円	千円	千円	
総 数	31	1,469	49	2,681	3,510	38,055	50,370	
北海道	—	—	—	—	△ 3	△ 6	△ 11	
青森	—	—	—	—	—	—	—	
岩手	—	—	—	—	—	—	—	
宮城	—	—	—	—	—	—	—	
秋田	—	—	—	—	—	—	—	
山形	—	—	—	—	—	—	—	
福島	—	—	2	152	103	600	856	
茨城	—	—	—	—	1	5	7	
栃木	—	—	—	—	—	—	—	
群馬	—	—	—	—	—	—	—	
馬場	—	—	—	—	—	—	—	
埼玉	8	331	—	—	101	1,295	1,737	
千葉	—	—	—	—	234	1,813	2,571	
東京都	9	641	13	843	1,570	16,781	22,432	
神奈川県	—	—	—	—	352	4,402	5,588	
新潟	—	—	—	—	—	—	—	
富山	—	—	—	—	△ 2	△ 8	△ 12	
石川	—	—	—	—	—	—	—	
福山	—	—	—	—	—	—	—	
山梨	—	—	—	—	—	—	—	
長野	—	—	—	—	—	—	—	
岐阜	—	—	—	—	—	—	—	
静岡県	—	—	—	—	10	39	55	
愛知	—	—	—	—	8	51	73	
三重	—	—	—	—	—	—	—	
滋賀	—	—	—	—	6	32	44	
京都	—	—	2	53	254	2,039	2,832	
大阪府	5	199	—	—	207	3,578	4,485	
兵庫県	2	24	—	—	239	2,049	2,812	
奈良	1	2	—	—	27	165	235	
和歌山	—	—	—	—	8	431	617	
鳥取	—	—	—	—	2	6	9	
島根	—	—	—	—	0	△ 0	△ 0	
岡山	—	—	—	—	4	24	30	
広島	—	—	—	—	155	1,023	1,365	
山口	—	—	—	—	—	—	—	
徳島	—	—	—	—	5	34	48	
香愛	—	—	—	—	—	—	—	
高福	—	—	—	—	—	—	—	
福岡	4	186	25	1,381	109	2,665	3,123	
佐賀	—	—	—	—	—	—	—	
長門	—	—	—	—	38	267	371	
熊大	—	—	—	—	—	—	—	
宮崎	—	—	—	—	—	—	—	
鹿児島	2	86	7	252	9	61	87	
鹿沖	—	—	—	—	—	—	—	

法第3条第2項被保険者

(都道府県編)

・医療費の状況

者			合 計			
傷 病 手 当 金			埋 葬 料 (費)		出 産 育 児 一 時 金	
件 数	日 数	給 付 費	件 数	給 付 費	件 数	給 付 費
		千円		千円		千円
2,656	78,030	454,489	22	1,100	47	19,710
—	—	—	—	—	—	—
—	—	—	—	—	—	—
—	—	—	—	—	—	—
—	—	—	—	—	—	—
—	—	—	—	—	—	—
5	143	477	—	—	—	—
—	—	—	—	—	—	—
—	—	—	—	—	—	—
46	1,519	8,788	—	—	3	1,260
40	1,505	11,343	—	—	4	1,680
374	10,173	82,009	10	500	21	8,790
64	1,624	11,165	2	100	3	1,260
—	—	—	—	—	—	—
—	—	—	—	—	—	—
—	—	—	—	—	—	—
—	—	—	—	—	—	—
—	—	—	—	—	—	—
—	—	—	—	—	—	—
—	—	—	—	—	—	—
—	—	—	—	—	—	—
3	113	1,048	—	—	—	—
58	1,656	7,123	4	200	2	840
36	1,042	9,234	2	100	1	420
11	281	2,620	1	50	1	420
13	478	1,512	—	—	—	—
2	93	580	—	—	—	—
—	—	—	—	—	—	—
—	—	—	—	—	—	—
—	—	—	—	—	—	—
15	405	2,764	1	50	4	1,680
4	112	169	1	50	—	—
3	56	387	—	—	2	840
—	—	—	—	—	—	—
—	—	—	—	—	—	—
7	357	1,510	1	50	—	—
1,968	58,175	312,165	—	—	4	1,680
—	—	—	—	—	—	—
1	54	301	—	—	1	420
4	123	617	—	—	—	—
—	—	—	—	—	—	—
—	—	—	—	—	—	—
2	121	676	—	—	1	420
—	—	—	—	—	—	—

法第3条第2項被保険者

(都道府県編)

第8表(続) 保険給付費

法第3条第2項被保険者(加入者合計) (世帯合算分)

都道府県別	加入者合計			世帯合算高額療養費			
	出産手当金			一般分		多数該当負担軽減分	
	件数	日数	給付費	件数	給付費	件数	給付費
			千円		千円		千円
総数	—	—	—	65	2,897	40	3,516
北海道	—	—	—	—	—	—	—
青森	—	—	—	—	—	—	—
岩手	—	—	—	—	—	—	—
宮城	—	—	—	—	—	—	—
秋田	—	—	—	—	—	—	—
山形	—	—	—	—	—	—	—
福島	—	—	—	—	—	—	—
茨城	—	—	—	1	47	4	476
栃木	—	—	—	—	—	—	—
群馬	—	—	—	—	—	—	—
埼玉県	—	—	—	14	752	3	256
千葉県	—	—	—	6	353	—	—
東京都	—	—	—	17	820	18	1,618
神奈川県	—	—	—	—	—	—	—
富山県	—	—	—	—	—	—	—
石川県	—	—	—	—	—	—	—
福山県	—	—	—	—	—	—	—
山梨県	—	—	—	—	—	—	—
長野県	—	—	—	—	—	—	—
岐阜県	—	—	—	—	—	—	—
静岡県	—	—	—	—	—	—	—
愛知県	—	—	—	—	—	—	—
滋賀県	—	—	—	—	—	—	—
三重県	—	—	—	—	—	—	—
京都府	—	—	—	15	373	6	304
大阪府	—	—	—	2	110	—	—
兵庫県	—	—	—	—	—	—	—
奈良県	—	—	—	2	94	2	270
和歌山県	—	—	—	—	—	—	—
鳥取県	—	—	—	—	—	—	—
島根県	—	—	—	—	—	—	—
岡山県	—	—	—	—	—	—	—
広島県	—	—	—	—	—	—	—
徳島県	—	—	—	—	—	—	—
香川県	—	—	—	—	—	—	—
愛媛県	—	—	—	—	—	—	—
高知県	—	—	—	3	129	—	—
福岡県	—	—	—	5	218	6	515
佐賀県	—	—	—	—	—	—	—
長門県	—	—	—	—	—	—	—
熊本県	—	—	—	—	—	—	—
大宮	—	—	—	—	—	—	—
鹿嶋	—	—	—	—	—	—	—
児島	—	—	—	—	—	1	78
沖縄	—	—	—	—	—	—	—

法第3条第2項被保険者

(都道府県編)

・医療費の状況

(介護合算分)

(再掲)

高額医療・高額療養費		高額療養費総計					
		合計		一般分		多数該当負担軽減分	
件数	給付費	件数	給付費	件数	給付費	件数	給付費
	千円		千円		千円		千円
—	—	288	20,478	168	12,812	120	7,666
—	—	—	—	—	—	—	—
—	—	—	—	—	—	—	—
—	—	—	—	—	—	—	—
—	—	—	—	—	—	—	—
—	—	—	—	—	—	—	—
—	—	15	1,504	9	876	6	628
—	—	—	—	—	—	—	—
—	—	—	—	—	—	—	—
—	—	27	1,449	16	863	11	587
—	—	10	985	10	985	—	—
—	—	97	8,456	57	5,355	40	3,101
—	—	23	1,543	23	1,543	—	—
—	—	—	—	—	—	—	—
—	—	—	—	—	—	—	—
—	—	—	—	—	—	—	—
—	—	—	—	—	—	—	—
—	—	—	—	—	—	—	—
—	—	—	—	—	—	—	—
—	—	—	—	—	—	—	—
—	—	3	150	3	150	—	—
—	—	24	767	16	410	8	357
—	—	9	361	4	162	5	199
—	—	2	24	—	—	2	24
—	—	10	645	7	373	3	271
—	—	—	—	—	—	—	—
—	—	—	—	—	—	—	—
—	—	—	—	—	—	—	—
—	—	1	425	1	425	—	—
—	—	—	—	—	—	—	—
—	—	—	—	—	—	—	—
—	—	1	12	1	12	—	—
—	—	—	—	—	—	—	—
—	—	—	—	—	—	—	—
—	—	7	337	7	337	—	—
—	—	48	3,371	13	1,289	35	2,082
—	—	—	—	—	—	—	—
—	—	—	—	—	—	—	—
—	—	—	—	—	—	—	—
—	—	—	—	—	—	—	—
—	—	11	446	1	30	10	416
—	—	—	—	—	—	—	—

法第3条第2項被保険者

(都道府県編)

第8表(続) 保険給付費

法第3条第2項被保険者(被保険者分)

都道府県別	被 保							
	診							
	計				入 院			
	件 数	日 数	給 付 費	医 療 費	件 数	日 数	給 付 費	医 療 費
		千円	千円			千円	千円	
総 数	45,016	102,424	668,660	874,034	592	6,136	257,920	301,668
北海道	△ 6	△ 8	△ 52	△ 74	—	—	—	—
青森	—	—	—	—	—	—	—	—
岩手	1	1	2	3	—	—	—	—
宮城	—	—	—	—	—	—	—	—
秋田	—	—	—	—	—	—	—	—
山形	—	—	—	—	—	—	—	—
福島	—	—	—	—	—	—	—	—
茨城	313	453	2,225	3,191	—	—	—	—
栃木	—	—	—	—	—	—	—	—
群馬	—	—	—	—	—	—	—	—
埼玉県	2,936	5,272	46,269	60,254	38	460	20,160	23,069
千葉県	2,913	5,067	38,019	49,945	31	351	16,299	18,916
東京都	18,188	34,609	274,127	358,256	253	2,575	108,634	129,147
神奈川県	5,335	10,830	94,162	118,098	76	713	36,835	42,184
新潟県	—	—	—	—	—	—	—	—
富山県	△ 1	△ 2	△ 14	△ 20	—	—	—	—
石川県	—	—	—	—	—	—	—	—
福井県	—	—	—	—	—	—	—	—
山梨県	—	—	—	—	—	—	—	—
長野県	—	—	—	—	—	—	—	—
岐阜県	27	49	547	781	2	10	387	553
静岡県	8	8	24	34	—	—	—	—
愛知県	459	737	4,145	5,911	3	15	476	657
三重県	—	—	—	—	—	—	—	—
滋賀県	258	404	2,065	2,949	—	—	—	—
京都府	1,772	3,352	23,735	31,884	17	148	7,322	8,413
大阪府	3,442	6,412	50,681	65,641	47	463	21,819	24,492
兵庫県	975	1,768	13,513	17,676	12	102	5,893	6,791
奈良県	248	378	4,101	5,145	2	5	1,964	2,090
和歌山県	156	361	3,057	3,969	5	41	1,719	2,055
鳥取県	—	—	—	—	—	—	—	—
島根県	55	108	3,346	3,575	2	25	2,998	3,077
岡山県	—	—	—	—	—	—	—	—
広島県	745	1,839	10,445	13,955	7	33	1,642	2,103
山口県	21	44	145	207	—	—	—	—
徳島県	243	329	2,205	3,023	3	10	647	798
香川県	86	127	757	1,081	—	—	—	—
愛媛県	18	32	119	170	—	—	—	—
高知県	1,981	3,262	22,748	30,763	21	188	7,399	8,804
福岡県	4,210	25,740	65,157	88,023	64	884	21,106	25,372
佐賀県	4	17	647	746	1	14	613	698
長門県	187	285	1,594	2,277	2	18	337	482
熊本県	15	30	160	229	—	—	—	—
大宮	—	—	—	—	—	—	—	—
鹿嶋	—	—	—	—	—	—	—	—
児島	427	920	4,733	6,341	6	81	1,671	1,967
沖縄	—	—	—	—	—	—	—	—

法第3条第2項被保険者

(都道府県編)

・医療費の状況

険 者 分							
療 入 院 外				費 歯 科			
件 数	日 数	給 付 費	医 療 費	件 数	日 数	給 付 費	医 療 費
		千円	千円			千円	千円
35,497	75,504	314,200	435,290	8,927	20,784	96,540	137,076
△ 3	△ 3	△ 14	△ 20	△ 3	△ 5	△ 38	△ 54
—	—	—	—	—	—	—	—
1	1	2	3	—	—	—	—
—	—	—	—	—	—	—	—
—	—	—	—	—	—	—	—
—	—	—	—	—	—	—	—
259	325	1,766	2,536	54	128	458	655
—	—	—	—	—	—	—	—
—	—	—	—	—	—	—	—
2,343	3,622	20,416	29,166	555	1,190	5,693	8,019
2,222	3,348	15,275	21,821	660	1,368	6,445	9,207
14,007	22,364	121,905	166,839	3,928	9,670	43,589	62,270
4,104	7,607	46,083	59,851	1,155	2,510	11,244	16,064
—	—	—	—	—	—	—	—
—	—	—	—	△ 1	△ 2	△ 14	△ 20
—	—	—	—	—	—	—	—
—	—	—	—	—	—	—	—
—	—	—	—	—	—	—	—
—	—	—	—	—	—	—	—
20	33	131	187	5	6	28	41
6	6	19	27	2	2	4	6
366	526	2,886	4,137	90	196	782	1,117
—	—	—	—	—	—	—	—
182	257	1,471	2,102	76	147	593	847
1,471	2,601	13,449	19,236	284	603	2,964	4,235
2,733	4,467	21,192	30,191	662	1,482	7,670	10,958
734	1,223	5,501	7,858	229	443	2,119	3,027
192	268	1,695	2,422	54	105	443	633
129	271	1,177	1,684	22	49	161	231
—	—	—	—	—	—	—	—
48	75	318	454	5	8	31	44
—	—	—	—	—	—	—	—
608	1,494	5,425	7,752	130	312	3,378	4,100
18	34	85	122	3	10	60	85
217	270	1,381	1,974	23	49	176	252
83	117	667	953	3	10	89	128
11	13	49	70	7	19	70	101
1,594	2,275	11,979	17,144	366	799	3,370	4,815
3,635	23,452	38,127	54,189	511	1,404	5,923	8,462
3	3	34	48	—	—	—	—
161	224	1,048	1,498	24	43	208	298
7	8	32	46	8	22	128	182
—	—	—	—	—	—	—	—
—	—	—	—	—	—	—	—
346	623	2,099	2,999	75	216	963	1,376
—	—	—	—	—	—	—	—

法第3条第2項被保険者

(都道府県編)

第8表(続) 保険給付費

法第3条第2項被保険者(被保険者分)

都道府県別	被				保		
	薬 劑		支 給		入 院 時 食 事 療 養 費 ・ 生 活 (標 準 負 担 額 差 額 支 給 を	回 数	給 付 費
	件 数	処方箋枚数	給 付 費	医 療 費			
			千円	千円			千円
総 数	21,579	27,232	157,273	223,779	555	14,397	6,023
北海道	2	2	8	11	—	—	—
青森	—	—	—	—	—	—	—
岩手	—	—	—	—	—	—	—
宮城	—	—	—	—	—	—	—
秋田	—	—	—	—	—	—	—
山形	—	—	—	—	—	—	—
福島	—	—	—	—	—	—	—
茨城	153	177	1,020	1,445	—	—	—
栃木	—	—	—	—	—	—	—
群馬	—	—	—	—	—	—	—
埼玉県	1,445	1,731	10,517	15,024	39	1,143	472
千葉県	1,372	1,616	9,205	13,151	29	824	351
東京都	9,518	11,812	71,399	101,777	234	5,841	2,455
神奈川県	2,873	3,578	20,708	29,142	71	1,638	705
新潟県	—	—	—	—	—	—	—
富山県	—	—	—	—	—	—	—
石川県	—	—	—	—	—	—	—
福井県	—	—	—	—	—	—	—
山梨県	—	—	—	—	—	—	—
岐阜県	10	14	81	116	2	23	9
静岡県	6	6	30	42	—	—	—
愛知県	144	168	1,252	1,775	3	33	13
三重県	—	—	—	—	—	—	—
滋賀県	78	83	465	665	—	—	—
京都府	662	762	6,284	8,954	15	370	162
大阪府	1,185	1,448	8,064	11,520	44	1,130	479
兵庫県	454	634	3,845	5,493	11	232	101
奈良県	128	150	1,076	1,537	2	8	4
和歌山県	56	60	360	512	5	88	38
鳥取県	1	1	1	1	—	—	—
島根県	30	34	269	385	2	62	32
岡山県	—	—	—	—	—	—	—
広島県	359	551	1,888	2,697	10	226	94
山口県	9	13	27	39	—	—	—
徳島県	101	106	560	800	2	11	5
香川県	51	73	316	451	—	—	—
愛媛県	—	—	—	—	—	—	—
高知県	763	950	5,819	8,282	20	492	198
福岡県	1,863	2,877	11,822	16,738	57	1,987	783
佐賀県	—	—	—	—	1	25	10
長門県	100	121	854	1,220	2	45	19
熊本県	5	5	31	44	—	—	—
大宮	—	—	—	—	—	—	—
分岐	—	—	—	—	—	—	—
崎	—	—	—	—	—	—	—
鹿児	211	260	1,371	1,958	6	219	94
沖	—	—	—	—	—	—	—

法第3条第2項被保険者

(都道府県編)

・医療費の状況

険 者 分							
療養費(除く)	訪問看護療養費				入院時食事療養費・生活療養費(標準負担額差額支給)		
医療費	件数	日数	給付費	医療費	件数	回数	給付費
千円			千円	千円			千円
9,705	3	10	68	97	1	7	1
—	—	—	—	—	—	—	—
—	—	—	—	—	—	—	—
—	—	—	—	—	—	—	—
—	—	—	—	—	—	—	—
—	—	—	—	—	—	—	—
—	—	—	—	—	—	—	—
—	—	—	—	—	—	—	—
—	—	—	—	—	—	—	—
—	—	—	—	—	—	—	—
—	—	—	—	—	—	—	—
—	—	—	—	—	—	—	—
769	—	—	—	—	—	—	—
565	—	—	—	—	—	—	—
3,949	—	—	—	—	—	—	—
1,129	—	—	—	—	—	—	—
—	—	—	—	—	—	—	—
—	—	—	—	—	—	—	—
—	—	—	—	—	—	—	—
—	—	—	—	—	—	—	—
—	—	—	—	—	—	—	—
—	—	—	—	—	—	—	—
15	—	—	—	—	—	—	—
—	—	—	—	—	—	—	—
21	—	—	—	—	—	—	—
—	—	—	—	—	—	—	—
—	—	—	—	—	—	—	—
—	—	—	—	—	—	—	—
252	—	—	—	—	—	—	—
760	—	—	—	—	—	—	—
161	—	—	—	—	—	—	—
6	—	—	—	—	—	—	—
61	—	—	—	—	1	7	1
—	—	—	—	—	—	—	—
45	—	—	—	—	—	—	—
—	—	—	—	—	—	—	—
146	—	—	—	—	—	—	—
—	—	—	—	—	—	—	—
—	—	—	—	—	—	—	—
8	—	—	—	—	—	—	—
—	—	—	—	—	—	—	—
—	—	—	—	—	—	—	—
324	—	—	—	—	—	—	—
1,294	3	10	68	97	—	—	—
16	—	—	—	—	—	—	—
31	—	—	—	—	—	—	—
—	—	—	—	—	—	—	—
—	—	—	—	—	—	—	—
151	—	—	—	—	—	—	—
—	—	—	—	—	—	—	—

法第3条第2項被保険者

(都道府県編)

第8表(続) 保険給付費

法第3条第2項被保険者(被保険者分)

都道府県別	被 保						
	療 養 費			移 送 費			入
	件 数	給 付 費	医 療 費	件 数	給 付 費	医 療 費	
							千円
総 数	4,026	28,161	39,155	—	—	—	60
北海道	—	—	—	—	—	—	—
青森	—	—	—	—	—	—	—
岩手	—	—	—	—	—	—	—
宮城	—	—	—	—	—	—	—
秋田	—	—	—	—	—	—	—
山形	—	—	—	—	—	—	—
福島	—	—	—	—	—	—	—
茨城	77	904	1,292	—	—	—	4
栃木	—	—	—	—	—	—	—
群馬	—	—	—	—	—	—	—
埼玉県	—	—	—	—	—	—	1
千葉県	291	1,669	2,353	—	—	—	1
東京都	1,457	9,985	14,139	—	—	—	30
神奈川県	233	1,448	2,068	—	—	—	9
新潟	—	—	—	—	—	—	—
富山	—	—	—	—	—	—	—
石川	—	—	—	—	—	—	—
福山	—	—	—	—	—	—	—
山長	—	—	—	—	—	—	—
梨野	—	—	—	—	—	—	—
岐阜	—	—	—	—	—	—	—
静岡県	—	—	—	—	—	—	—
愛三	33	220	315	—	—	—	—
滋重	—	—	—	—	—	—	—
賀賀	33	120	171	—	—	—	2
京都	359	3,641	4,410	—	—	—	—
大阪	701	5,033	7,148	—	—	—	1
兵庫	64	287	410	—	—	—	—
奈良	37	159	225	—	—	—	2
和歌山	21	240	343	—	—	—	—
鳥取	—	—	—	—	—	—	—
島根	—	—	—	—	—	—	—
岡山	—	—	—	—	—	—	—
広島	75	345	483	—	—	—	1
山口	9	49	54	—	—	—	—
徳島	22	62	88	—	—	—	—
香川	12	47	66	—	—	—	—
愛媛	—	—	—	—	—	—	—
高知	285	1,971	2,765	—	—	—	3
福岡	246	1,711	2,438	—	—	—	6
佐賀	—	—	—	—	—	—	—
長崎	3	8	12	—	—	—	—
熊本	—	—	—	—	—	—	—
大宮	—	—	—	—	—	—	—
鹿嶋	68	262	374	—	—	—	—
児島	—	—	—	—	—	—	—

法第3条第2項被保険者

(都道府県編)

・医療費の状況

分 者 者 分						
高 額 分		療 養 費		減 分		
一 般		多 数 該 当 負 担 輕		他		
院		入 院		他		
給 付 費	件 数	給 付 費	件 数	給 付 費	件 数	給 付 費
千円		千円		千円		千円
6,885	7	622	20	1,100	20	1,383
—	—	—	—	—	—	—
—	—	—	—	—	—	—
—	—	—	—	—	—	—
—	—	—	—	—	—	—
—	—	—	—	—	—	—
—	—	—	—	—	—	—
359	—	—	—	—	2	152
—	—	—	—	—	—	—
—	—	—	—	—	—	—
87	—	—	8	331	—	—
62	—	—	—	—	—	—
4,023	1	32	7	562	—	—
621	4	555	—	—	—	—
—	—	—	—	—	—	—
—	—	—	—	—	—	—
—	—	—	—	—	—	—
—	—	—	—	—	—	—
—	—	—	—	—	—	—
—	—	—	—	—	—	—
—	—	—	—	—	—	—
139	—	—	—	—	—	—
—	—	—	—	—	—	—
26	—	—	—	—	—	—
—	—	—	1	22	—	—
75	—	—	—	—	—	—
—	—	—	—	—	—	—
—	—	—	—	—	—	—
—	—	—	—	—	—	—
425	—	—	—	—	—	—
—	—	—	—	—	—	—
—	—	—	—	—	—	—
—	—	—	—	—	—	—
203	1	5	—	—	—	—
865	—	—	4	186	18	1,232
—	—	—	—	—	—	—
—	—	—	—	—	—	—
—	—	—	—	—	—	—
—	—	—	—	—	—	—
—	1	30	—	—	—	—
—	—	—	—	—	—	—

法第3条第2項被保険者

(都道府県編)

第8表(続) 保険給付費

法第3条第2項被保険者(被保険者分)

都道府県別	被 保							
	特 別 療 養 費			そ の 他				
	計			傷 病				
	件 数	給 付 費	医 療 費	件 数	日 数	給 付 費	件 数	
	千円	千円			千円			
総 数	2,057	23,439	31,422	2,667	78,030	455,409	2,656	
北海道	1	6	6	—	—	—	—	
青森	—	—	—	—	—	—	—	
岩手	—	—	—	—	—	—	—	
宮城	—	—	—	—	—	—	—	
秋田	—	—	—	—	—	—	—	
山形	—	—	—	—	—	—	—	
福島	—	—	—	—	—	—	—	
茨城	90	552	789	5	143	477	5	
栃木	—	—	—	—	—	—	—	
群馬	—	—	—	—	—	—	—	
埼玉県	51	308	440	46	1,519	8,788	46	
千葉県	174	1,517	2,169	40	1,505	11,343	40	
東京都	963	8,806	12,490	381	10,173	82,729	374	
神奈川県	204	3,606	4,482	64	1,624	11,165	64	
新潟県	—	—	—	—	—	—	—	
富山県	△ 1	△ 1	△ 2	—	—	—	—	
石川県	—	—	—	—	—	—	—	
福井県	—	—	—	—	—	—	—	
山梨県	—	—	—	—	—	—	—	
長野県	—	—	—	—	—	—	—	
岐阜県	—	—	—	—	—	—	—	
静岡県	10	39	55	—	—	—	—	
愛知県	7	50	71	—	—	—	—	
三重県	—	—	—	—	—	—	—	
滋賀県	4	26	36	3	113	1,048	3	
京都府	134	1,262	1,800	60	1,656	7,223	58	
大阪府	103	3,025	3,704	38	1,042	9,334	36	
兵庫県	126	862	1,231	11	281	2,620	11	
奈良県	10	25	36	13	478	1,512	13	
和歌山県	3	22	32	2	93	580	2	
鳥取県	1	3	4	—	—	—	—	
島根県	0	△ 0	△ 0	—	—	—	—	
岡山県	—	—	—	—	—	—	—	
広島県	33	192	267	15	405	2,764	15	
山口県	—	—	—	4	112	169	4	
徳島県	3	28	40	3	56	387	3	
香川県	—	—	—	—	—	—	—	
愛媛県	—	—	—	—	—	—	—	
高知県	46	486	695	7	357	1,510	7	
福岡県	72	2,459	2,839	1,968	58,175	312,165	1,968	
佐賀県	—	—	—	—	—	—	—	
長門県	18	117	167	1	54	301	1	
熊本県	—	—	—	4	123	617	4	
大宮	—	—	—	—	—	—	—	
分岐	—	—	—	—	—	—	—	
鹿嶋	5	49	70	2	121	676	2	
児島	—	—	—	—	—	—	—	

法第3条第2項被保険者

(都道府県編)

・医療費の状況

險 者 分								
の 現 金 給 付								
手 当 金		埋 葬 料 (費)		出 産 育 児 一 時 金		出 産 手 当 金		
日 数	給 付 費	件 数	給 付 費	件 数	給 付 費	件 数	日 数	給 付 費
	千円		千円		千円			千円
78,030	454,489	10	500	1	420	—	—	—
—	—	—	—	—	—	—	—	—
—	—	—	—	—	—	—	—	—
—	—	—	—	—	—	—	—	—
—	—	—	—	—	—	—	—	—
—	—	—	—	—	—	—	—	—
143	477	—	—	—	—	—	—	—
—	—	—	—	—	—	—	—	—
—	—	—	—	—	—	—	—	—
1,519	8,788	—	—	—	—	—	—	—
1,505	11,343	—	—	—	—	—	—	—
10,173	82,009	6	300	1	420	—	—	—
1,624	11,165	—	—	—	—	—	—	—
—	—	—	—	—	—	—	—	—
—	—	—	—	—	—	—	—	—
—	—	—	—	—	—	—	—	—
—	—	—	—	—	—	—	—	—
—	—	—	—	—	—	—	—	—
—	—	—	—	—	—	—	—	—
—	—	—	—	—	—	—	—	—
—	—	—	—	—	—	—	—	—
—	—	—	—	—	—	—	—	—
—	—	—	—	—	—	—	—	—
113	1,048	—	—	—	—	—	—	—
1,656	7,123	2	100	—	—	—	—	—
1,042	9,234	2	100	—	—	—	—	—
281	2,620	—	—	—	—	—	—	—
478	1,512	—	—	—	—	—	—	—
93	580	—	—	—	—	—	—	—
—	—	—	—	—	—	—	—	—
—	—	—	—	—	—	—	—	—
—	—	—	—	—	—	—	—	—
405	2,764	—	—	—	—	—	—	—
112	169	—	—	—	—	—	—	—
56	387	—	—	—	—	—	—	—
—	—	—	—	—	—	—	—	—
—	—	—	—	—	—	—	—	—
357	1,510	—	—	—	—	—	—	—
58,175	312,165	—	—	—	—	—	—	—
—	—	—	—	—	—	—	—	—
54	301	—	—	—	—	—	—	—
123	617	—	—	—	—	—	—	—
—	—	—	—	—	—	—	—	—
—	—	—	—	—	—	—	—	—
121	676	—	—	—	—	—	—	—
—	—	—	—	—	—	—	—	—

法第3条第2項被保険者

(都道府県編)

第8表(続) 保険給付費

法第3条第2項被保険者(被扶養者分)

都道府県別	被 扶							
	診							
	計				入 院			
	件 数	日 数	給 付 費	医 療 費	件 数	日 数	給 付 費	医 療 費
		千円	千円			千円	千円	
総 数	29,118	53,144	407,407	522,780	399	4,200	162,679	188,420
北海道	1	1	7	11	—	—	—	—
青森	—	—	—	—	—	—	—	—
岩手	—	—	—	—	—	—	—	—
宮城	1	1	2	3	—	—	—	—
秋田	—	—	—	—	—	—	—	—
山形	—	—	—	—	—	—	—	—
福島	—	—	—	—	—	—	—	—
茨城	149	368	8,725	9,409	2	5	604	777
栃木	—	—	—	—	—	—	—	—
群馬	—	—	—	—	—	—	—	—
埼玉県	1,546	2,976	38,253	45,034	27	378	23,192	25,201
千葉県	1,638	2,600	16,954	22,906	17	88	4,362	5,254
東京都	13,542	24,611	175,430	226,745	181	1,697	69,384	81,143
神奈川県	3,519	6,044	35,374	47,485	33	282	8,742	11,206
新潟	—	—	—	—	—	—	—	—
富山	—	—	—	—	—	—	—	—
石川県	1	1	4	6	—	—	—	—
福井	—	—	—	—	—	—	—	—
山梨	—	—	—	—	—	—	—	—
長野	—	—	—	—	—	—	—	—
岐阜	—	—	—	—	—	—	—	—
静岡県	—	—	—	—	—	—	—	—
愛知県	156	245	1,087	1,553	1	2	79	113
三重	—	—	—	—	—	—	—	—
滋賀	318	534	3,675	4,923	6	85	1,700	2,147
京都府	1,543	3,261	28,277	35,870	26	396	13,040	14,377
大阪府	1,394	2,478	15,314	20,831	19	106	4,277	5,208
兵庫県	823	1,395	19,680	23,506	11	167	11,931	12,896
奈良	402	622	3,284	4,597	4	19	685	951
和歌山	9	10	80	115	—	—	—	—
鳥取	—	—	—	—	—	—	—	—
島根	67	173	1,229	1,618	2	55	742	923
岡山	—	—	—	—	—	—	—	—
広島	582	1,118	6,760	9,089	12	113	2,717	3,506
山口	35	70	393	561	1	3	161	229
徳島	291	559	6,313	8,014	10	128	4,156	5,013
香川県	21	45	355	508	—	—	—	—
愛媛	△ 2	△ 4	△ 19	△ 24	—	—	—	—
高知県	778	1,364	12,065	15,699	11	136	4,905	5,512
福岡	1,764	3,801	26,898	34,434	29	494	11,160	12,845
佐賀	17	52	113	161	—	—	—	—
長門	246	340	2,697	3,489	4	16	350	500
熊本	6	6	8	12	—	—	—	—
大宮	—	—	—	—	—	—	—	—
鹿	—	—	—	—	—	—	—	—
児	—	—	—	—	—	—	—	—
鹿 島	271	473	4,449	6,225	3	30	493	620
沖 縄	—	—	—	—	—	—	—	—

法第3条第2項被保険者

(都道府県編)

・医療費の状況

養 者 分							
療 入 院 外				費 歯 科			
件 数	日 数	給 付 費	医 療 費	件 数	日 数	給 付 費	医 療 費
		千円	千円			千円	千円
23,499	38,247	198,570	269,154	5,220	10,697	46,158	65,206
—	—	—	—	1	1	7	11
—	—	—	—	—	—	—	—
—	—	—	—	—	—	—	—
1	1	2	3	—	—	—	—
—	—	—	—	—	—	—	—
—	—	—	—	—	—	—	—
131	332	7,985	8,439	16	31	135	193
—	—	—	—	—	—	—	—
—	—	—	—	—	—	—	—
1,237	1,951	12,193	15,741	282	647	2,868	4,091
1,331	1,951	9,798	13,688	290	561	2,795	3,963
10,960	18,056	85,535	116,780	2,401	4,858	20,511	28,823
2,751	4,293	20,781	27,990	735	1,469	5,850	8,289
—	—	—	—	—	—	—	—
—	—	—	—	—	—	—	—
1	1	4	6	—	—	—	—
—	—	—	—	—	—	—	—
—	—	—	—	—	—	—	—
—	—	—	—	—	—	—	—
128	179	792	1,131	27	64	216	309
—	—	—	—	—	—	—	—
251	355	1,615	2,269	61	94	361	508
1,230	2,302	12,615	17,759	287	563	2,622	3,734
1,075	1,683	8,261	11,682	300	689	2,776	3,941
647	920	6,078	8,269	165	308	1,671	2,341
316	444	2,014	2,812	82	159	586	834
6	6	62	88	3	4	19	27
—	—	—	—	—	—	—	—
51	87	326	466	14	31	160	228
—	—	—	—	—	—	—	—
488	853	3,289	4,524	82	152	754	1,059
29	53	171	244	5	14	61	88
247	363	1,878	2,603	34	68	279	398
18	36	264	377	3	9	92	131
—	—	—	—	△ 2	△ 4	△ 19	△ 24
651	971	5,970	8,489	116	257	1,189	1,699
1,500	2,757	13,214	18,022	235	550	2,524	3,567
17	52	113	161	—	—	—	—
201	263	2,120	2,667	41	61	227	322
6	6	8	12	—	—	—	—
—	—	—	—	—	—	—	—
—	—	—	—	—	—	—	—
226	332	3,481	4,931	42	111	475	675
—	—	—	—	—	—	—	—

法第3条第2項被保険者

(都道府県編)

第8表(続) 保険給付費

法第3条第2項被保険者(被扶養者分)

都道府県別	被				扶		
	薬		給		入院時食 事負担額	療養費・ 生活給	給付費
	件数	処方箋枚数	給付費	医療費			
		千円	千円	千円			千円
総数	14,358	19,229	90,154	126,122	342	9,387	3,929
北海道	2	2	12	17	—	—	—
青森	—	—	—	—	—	—	—
岩手	—	—	—	—	—	—	—
宮城	0	0	3	4	—	—	—
秋田	—	—	—	—	—	—	—
山形	—	—	—	—	—	—	—
福島	—	—	—	—	—	—	—
茨城	91	186	1,057	1,491	2	5	2
栃木	—	—	—	—	—	—	—
群馬	—	—	—	—	—	—	—
埼玉県	729	1,033	4,744	6,641	23	942	390
千葉県	729	945	4,598	6,434	12	167	70
東京都	7,145	9,719	42,844	59,479	158	3,681	1,545
神奈川県	1,884	2,325	10,407	14,623	27	530	219
新潟	—	—	—	—	—	—	—
富山	—	—	—	—	—	—	—
石川県	1	2	3	5	—	—	—
福井	—	—	—	—	—	—	—
山梨	—	—	—	—	—	—	—
長野	—	—	—	—	—	—	—
岐阜	—	—	—	—	—	—	—
静岡県	—	—	—	—	—	—	—
愛知県	67	75	363	519	1	2	1
三重	—	—	—	—	—	—	—
滋賀	142	188	762	1,070	6	234	93
京都府	504	684	4,307	6,109	19	700	318
大阪府	533	664	3,280	4,668	16	181	68
兵庫県	313	379	2,166	3,054	11	455	183
奈良	163	224	864	1,217	3	41	19
和歌山	1	1	1	2	—	—	—
鳥取	—	—	—	—	—	—	—
島根	39	65	328	468	2	153	65
岡山	—	—	—	—	—	—	—
広島	284	373	1,448	2,015	10	269	103
山口	25	35	125	178	—	—	—
徳島	159	228	1,194	1,656	9	311	122
香川県	17	34	355	506	—	—	—
愛媛	—	—	—	—	—	—	—
高知県	304	381	3,142	4,479	10	365	138
福岡県	965	1,362	6,710	9,444	26	1,272	566
佐賀	14	18	92	132	—	—	—
長門	100	116	377	537	4	32	12
熊野	7	7	88	126	—	—	—
大宮	—	—	—	—	—	—	—
分崎	—	—	—	—	—	—	—
鹿嶋	140	183	882	1,245	3	47	15
児島	—	—	—	—	—	—	—

法第3条第2項被保険者

(都道府県編)

・医療費の状況

養		者				分		
療養費 (除く)	家族訪問看護療養費				入院時食事療養費・生活療養費 (標準負担額差額支給)			
医療費	件数	日数	給付費	医療費	件数	回数	給付費	
千円			千円	千円			千円	
6,260	14	25	209	298	—	—	—	
—	—	—	—	—	—	—	—	
—	—	—	—	—	—	—	—	
—	—	—	—	—	—	—	—	
—	—	—	—	—	—	—	—	
—	—	—	—	—	—	—	—	
—	—	—	—	—	—	—	—	
3	—	—	—	—	—	—	—	
—	—	—	—	—	—	—	—	
—	—	—	—	—	—	—	—	
635	4	14	95	136	—	—	—	
113	—	—	—	—	—	—	—	
2,460	10	11	113	162	—	—	—	
357	—	—	—	—	—	—	—	
—	—	—	—	—	—	—	—	
—	—	—	—	—	—	—	—	
—	—	—	—	—	—	—	—	
—	—	—	—	—	—	—	—	
—	—	—	—	—	—	—	—	
—	—	—	—	—	—	—	—	
1	—	—	—	—	—	—	—	
—	—	—	—	—	—	—	—	
154	—	—	—	—	—	—	—	
477	—	—	—	—	—	—	—	
115	—	—	—	—	—	—	—	
301	—	—	—	—	—	—	—	
29	—	—	—	—	—	—	—	
—	—	—	—	—	—	—	—	
—	—	—	—	—	—	—	—	
101	—	—	—	—	—	—	—	
—	—	—	—	—	—	—	—	
172	—	—	—	—	—	—	—	
—	—	—	—	—	—	—	—	
203	—	—	—	—	—	—	—	
—	—	—	—	—	—	—	—	
—	—	—	—	—	—	—	—	
233	—	—	—	—	—	—	—	
856	—	—	—	—	—	—	—	
—	—	—	—	—	—	—	—	
20	—	—	—	—	—	—	—	
—	—	—	—	—	—	—	—	
—	—	—	—	—	—	—	—	
27	—	—	—	—	—	—	—	
—	—	—	—	—	—	—	—	

法第3条第2項被保険者

(都道府県編)

第8表(続) 保険給付費

法第3条第2項被保険者(被扶養者分)

都道府県別	被 扶							
	家 族 療 養 費			家 族 移 送 費			高	
							一 般	
	入 院							
件 数	給 付 費	医 療 費	件 数	給 付 費	医 療 費	件 数	給 付 費	
	千円	千円		千円	千円		千円	
総 数	1,724	13,315	18,370	—	—	—	33	2,362
北海道	—	—	—	—	—	—	—	—
青森	—	—	—	—	—	—	—	—
岩手	—	—	—	—	—	—	—	—
宮城	—	—	—	—	—	—	—	—
秋田	—	—	—	—	—	—	—	—
山形	—	—	—	—	—	—	—	—
福島	—	—	—	—	—	—	—	—
茨城	36	442	632	—	—	—	4	470
栃木	—	—	—	—	—	—	—	—
群馬	—	—	—	—	—	—	—	—
埼玉県	—	—	—	—	—	—	1	23
千葉県	87	383	545	—	—	—	3	570
東京都	667	5,039	7,110	—	—	—	7	446
神奈川県	131	901	1,268	—	—	—	10	367
新潟県	—	—	—	—	—	—	—	—
富山県	—	—	—	—	—	—	—	—
石川県	—	—	—	—	—	—	—	—
福山県	—	—	—	—	—	—	—	—
山梨県	—	—	—	—	—	—	—	—
長野県	—	—	—	—	—	—	—	—
岐阜県	—	—	—	—	—	—	—	—
静岡県	—	—	—	—	—	—	—	—
愛知県	19	44	63	—	—	—	—	—
三重県	—	—	—	—	—	—	—	—
滋賀県	4	11	16	—	—	—	1	11
京都府	196	1,519	1,982	—	—	—	1	37
大阪府	308	3,382	4,490	—	—	—	1	26
兵庫県	35	164	234	—	—	—	—	—
奈良県	37	153	207	—	—	—	2	192
和歌山県	—	—	—	—	—	—	—	—
鳥取県	—	—	—	—	—	—	—	—
島根県	—	—	—	—	—	—	—	—
岡山県	—	—	—	—	—	—	—	—
広島県	19	62	88	—	—	—	—	—
山口県	—	—	—	—	—	—	—	—
徳島県	12	43	61	—	—	—	1	12
香川県	—	—	—	—	—	—	—	—
愛媛県	—	—	—	—	—	—	—	—
高知県	62	448	640	—	—	—	—	—
福岡県	94	578	824	—	—	—	2	207
佐賀県	1	11	16	—	—	—	—	—
長門県	6	46	66	—	—	—	—	—
熊本県	—	—	—	—	—	—	—	—
大宮	—	—	—	—	—	—	—	—
鹿嶋	10	89	127	—	—	—	—	—
児島	—	—	—	—	—	—	—	—

法第3条第2項被保険者

(都道府県編)

・医療費の状況

養 者 分								
額 療 養 費						特 別 療 養 費		
分		多 数 該 当 負 担 軽 減 分						
そ の 他		入 院		そ の 他				
件 数	給 付 費	件 数	給 付 費	件 数	給 付 費	件 数	給 付 費	医 療 費
	千円		千円		千円		千円	千円
3	46	11	369	29	1,297	1,344	13,745	17,858
—	—	—	—	—	—	△ 4	△ 12	△ 17
—	—	—	—	—	—	—	—	—
—	—	—	—	—	—	—	—	—
—	—	—	—	—	—	—	—	—
—	—	—	—	—	—	—	—	—
—	—	—	—	—	—	—	—	—
—	—	—	—	—	—	13	48	67
—	—	—	—	—	—	1	5	7
—	—	—	—	—	—	—	—	—
—	—	—	—	—	—	48	978	1,287
—	—	—	—	—	—	54	265	363
2	34	2	79	13	843	597	7,878	9,821
—	—	—	—	—	—	147	792	1,103
—	—	—	—	—	—	—	—	—
—	—	—	—	—	—	△ 1	△ 7	△ 10
—	—	—	—	—	—	—	—	—
—	—	—	—	—	—	—	—	—
—	—	—	—	—	—	—	—	—
—	—	—	—	—	—	—	—	—
—	—	—	—	—	—	—	—	—
—	—	—	—	—	—	1	2	2
—	—	—	—	—	—	2	6	8
—	—	—	—	2	53	81	461	638
—	—	5	199	—	—	104	554	781
—	—	1	3	—	—	111	1,180	1,571
1	12	1	2	—	—	17	140	199
—	—	—	—	—	—	5	409	585
—	—	—	—	—	—	1	4	5
—	—	—	—	—	—	—	—	—
—	—	—	—	—	—	—	—	—
—	—	—	—	—	—	78	457	631
—	—	—	—	—	—	—	—	—
—	—	—	—	—	—	2	5	8
—	—	—	—	—	—	—	—	—
—	—	—	—	—	—	—	—	—
—	—	—	—	—	—	27	224	319
—	—	—	—	7	150	37	207	284
—	—	—	—	—	—	—	—	—
—	—	—	—	—	—	19	139	190
—	—	—	—	—	—	—	—	—
—	—	—	—	—	—	—	—	—
—	—	2	86	7	252	4	12	18
—	—	—	—	—	—	—	—	—

法第3条第2項被保険者

(都道府県編)

第8表(続) 保険給付費

法第3条第2項被保険者(被扶養者分)

都道府県別	被 扶 養 者 分					
	そ の 他 の 現 金 給 付					
	計		家 族 埋 葬 料		家 族 出 産 育 児 一 時 金	
	件 数	給 付 費	件 数	給 付 費	件 数	給 付 費
	千円		千円		千円	
総 数	59	19,900	12	600	46	19,290
北海道	—	—	—	—	—	—
青森	—	—	—	—	—	—
岩手	—	—	—	—	—	—
宮城	—	—	—	—	—	—
秋田	—	—	—	—	—	—
山形	—	—	—	—	—	—
福島	1	10	—	—	—	—
茨城	—	—	—	—	—	—
栃木	—	—	—	—	—	—
群馬	—	—	—	—	—	—
埼玉	3	1,260	—	—	3	1,260
千葉	4	1,680	—	—	4	1,680
東京都	24	8,570	4	200	20	8,370
神奈川県	5	1,360	2	100	3	1,260
新潟	—	—	—	—	—	—
富山	—	—	—	—	—	—
石川	—	—	—	—	—	—
福山	—	—	—	—	—	—
山梨	—	—	—	—	—	—
長野	—	—	—	—	—	—
岐阜	—	—	—	—	—	—
静岡県	—	—	—	—	—	—
愛三	—	—	—	—	—	—
滋賀	—	—	—	—	—	—
京都	4	940	2	100	2	840
大阪	1	420	—	—	1	420
兵庫	2	470	1	50	1	420
奈良	—	—	—	—	—	—
和歌山	—	—	—	—	—	—
鳥取	—	—	—	—	—	—
島根	—	—	—	—	—	—
岡山	5	1,730	1	50	4	1,680
広島	1	50	1	50	—	—
徳島	2	840	—	—	2	840
香愛	—	—	—	—	—	—
高福	1	50	1	50	—	—
福岡	4	1,680	—	—	4	1,680
佐賀	—	—	—	—	—	—
長熊	1	420	—	—	1	420
大宮	—	—	—	—	—	—
分崎	—	—	—	—	—	—
鹿児	1	420	—	—	1	420
沖	—	—	—	—	—	—

法第3条第2項被保険者

(都道府県編)

・医療費の状況

(被扶養者分(義務教育就学前))(再掲)

(再掲) 義務教育就学前							
診 療 費							
計				入 院			
件数	日数	給付費	医療費	件数	日数	給付費	医療費
		千円	千円			千円	千円
4,931	8,503	56,987	68,812	56	333	21,505	24,473
—	—	—	—	—	—	—	—
—	—	—	—	—	—	—	—
—	—	—	—	—	—	—	—
—	—	—	—	—	—	—	—
—	—	—	—	—	—	—	—
—	—	—	—	—	—	—	—
—	—	—	—	—	—	—	—
144	204	1,558	1,948	5	25	792	990
269	424	2,199	2,749	2	13	309	386
2,962	5,302	28,024	34,764	30	161	7,362	8,958
492	797	4,523	5,654	7	40	1,352	1,689
—	—	—	—	—	—	—	—
—	—	—	—	—	—	—	—
1	1	4	6	—	—	—	—
—	—	—	—	—	—	—	—
—	—	—	—	—	—	—	—
—	—	—	—	—	—	—	—
—	—	—	—	—	—	—	—
33	57	256	320	—	—	—	—
160	336	1,429	1,786	—	—	—	—
96	141	835	1,044	4	9	255	319
181	292	12,624	13,739	4	44	10,052	10,524
64	89	375	468	—	—	—	—
—	—	—	—	—	—	—	—
—	—	—	—	—	—	—	—
—	—	—	—	—	—	—	—
168	275	1,595	1,947	1	8	520	603
—	—	—	—	—	—	—	—
55	103	456	570	—	—	—	—
—	—	—	—	—	—	—	—
△ 2	△ 4	△ 19	△ 24	—	—	—	—
—	—	—	—	—	—	—	—
257	393	2,797	3,427	2	20	838	969
—	—	—	—	—	—	—	—
7	10	49	61	0	0	△ 0	△ 1
—	—	—	—	—	—	—	—
—	—	—	—	—	—	—	—
44	83	281	352	1	13	27	35
—	—	—	—	—	—	—	—

法第3条第2項被保険者

(都道府県編)

第8表(続) 保険給付費

法第3条第2項被保険者(被扶養者分(義務教育就学前)) (再掲)

都道府県別	(再掲) 義							
	診療費							
	入院外				歯科			
	件数	日数	給付費	医療費	件数	日数	給付費	医療費
		千円	千円			千円	千円	
総数	4,415	7,389	31,777	39,707	460	781	3,705	4,631
北海道	—	—	—	—	—	—	—	—
青森	—	—	—	—	—	—	—	—
岩手	—	—	—	—	—	—	—	—
宮城	—	—	—	—	—	—	—	—
秋田	—	—	—	—	—	—	—	—
山形	—	—	—	—	—	—	—	—
福島	—	—	—	—	—	—	—	—
茨城	—	—	—	—	—	—	—	—
栃木	—	—	—	—	—	—	—	—
群馬	—	—	—	—	—	—	—	—
埼玉県	135	174	734	918	4	5	32	40
千葉県	245	376	1,729	2,161	22	35	162	202
東京都	2,649	4,643	18,388	22,963	283	498	2,275	2,843
神奈川県	435	680	2,788	3,486	50	77	383	479
新潟県	—	—	—	—	—	—	—	—
富山県	—	—	—	—	—	—	—	—
石川県	1	1	4	6	—	—	—	—
福井県	—	—	—	—	—	—	—	—
山梨県	—	—	—	—	—	—	—	—
長野県	—	—	—	—	—	—	—	—
岐阜県	—	—	—	—	—	—	—	—
静岡県	—	—	—	—	—	—	—	—
愛知県	—	—	—	—	—	—	—	—
三重県	—	—	—	—	—	—	—	—
滋賀県	27	50	215	268	6	7	42	52
京都府	148	316	1,360	1,700	12	20	68	85
大阪府	74	93	438	548	18	39	142	177
兵庫県	150	208	2,316	2,895	27	40	256	321
奈良県	62	87	361	451	2	2	14	18
和歌山県	—	—	—	—	—	—	—	—
鳥取県	—	—	—	—	—	—	—	—
島根県	—	—	—	—	—	—	—	—
岡山県	—	—	—	—	—	—	—	—
広島県	158	248	976	1,220	9	19	99	124
山口県	—	—	—	—	—	—	—	—
徳島県	54	102	453	567	1	1	3	3
香川県	—	—	—	—	—	—	—	—
愛媛県	—	—	—	—	△ 2	△ 4	△ 19	△ 24
高知県	—	—	—	—	—	—	—	—
福岡県	231	338	1,740	2,183	24	35	219	274
佐賀県	—	—	—	—	—	—	—	—
長門県	5	8	39	49	2	2	10	13
熊本県	—	—	—	—	—	—	—	—
大宮	—	—	—	—	—	—	—	—
鹿嶋	—	—	—	—	—	—	—	—
児島	41	65	235	294	2	5	19	23
鹿嶋	—	—	—	—	—	—	—	—

法第3条第2項被保険者

(都道府県編)

・医療費の状況

務 教 育 就 学 前				入 院 時 食 事 療 養 費 (標 準 負 担 額 差 額 支 給 を 除 く)			
薬 劑 支 給							
件 数	処方箋枚数	給 付 費	医 療 費	件 数	回 数	給 付 費	医 療 費
		千円	千円			千円	千円
2,896	4,313	11,595	14,479	46	580	230	381
1	1	2	3	—	—	—	—
—	—	—	—	—	—	—	—
—	—	—	—	—	—	—	—
—	—	—	—	—	—	—	—
—	—	—	—	—	—	—	—
—	—	—	—	—	—	—	—
—	—	—	—	—	—	—	—
79	106	279	349	5	39	15	25
153	231	753	941	—	—	—	—
1,822	2,804	7,227	9,028	27	332	130	216
305	417	1,329	1,661	6	52	21	34
—	—	—	—	—	—	—	—
—	—	—	—	—	—	—	—
—	—	—	—	—	—	—	—
—	—	—	—	—	—	—	—
—	—	—	—	—	—	—	—
—	—	—	—	—	—	—	—
—	—	—	—	—	—	—	—
—	—	—	—	—	—	—	—
—	—	—	—	—	—	—	—
23	38	106	132	—	—	—	—
54	77	239	299	—	—	—	—
33	37	101	126	2	15	5	9
64	75	221	277	3	94	41	65
40	52	100	124	—	—	—	—
—	—	—	—	—	—	—	—
—	—	—	—	—	—	—	—
—	—	—	—	—	—	—	—
—	—	—	—	—	—	—	—
89	134	298	373	1	22	9	14
—	—	—	—	—	—	—	—
45	75	279	348	—	—	—	—
—	—	—	—	—	—	—	—
—	—	—	—	—	—	—	—
—	—	—	—	—	—	—	—
153	219	570	705	1	19	7	12
—	—	—	—	—	—	—	—
3	4	11	13	—	—	—	—
—	—	—	—	—	—	—	—
—	—	—	—	—	—	—	—
32	43	80	100	1	7	2	4
—	—	—	—	—	—	—	—

法第3条第2項被保険者

(都道府県編)

第8表(続) 保険給付費

法第3条第2項被保険者(被扶養者分(義務教育就学前)) (再掲)

都道府県別	(再掲) 義務教育就学前						
	家族訪問看護療養費				特別療養費		
	件数	日数	給付費	医療費	件数	給付費	医療費
		千円	千円		千円	千円	
総数	—	—	—	—	354	2,930	3,668
北海道	—	—	—	—	—	—	—
青森	—	—	—	—	—	—	—
岩手	—	—	—	—	—	—	—
宮城	—	—	—	—	—	—	—
秋田	—	—	—	—	—	—	—
山形	—	—	—	—	—	—	—
福島	—	—	—	—	—	—	—
茨城	—	—	—	—	—	—	—
栃木	—	—	—	—	—	—	—
群馬	—	—	—	—	—	—	—
埼玉県	—	—	—	—	—	—	—
千葉県	—	—	—	—	—	—	—
東京都	—	—	—	—	—	—	—
神奈川県	—	—	—	—	—	—	—
新潟県	—	—	—	—	—	—	—
富山県	—	—	—	—	—	—	—
石川県	—	—	—	—	—	—	—
福井県	—	—	—	—	—	—	—
山梨県	—	—	—	—	—	—	—
長野県	—	—	—	—	—	—	—
岐阜県	—	—	—	—	—	—	—
静岡県	—	—	—	—	—	—	—
愛知県	—	—	—	—	—	—	—
三重県	—	—	—	—	—	—	—
滋賀県	—	—	—	—	—	—	—
京都府	—	—	—	—	—	—	—
大阪府	—	—	—	—	—	—	—
兵庫県	—	—	—	—	—	—	—
奈良県	—	—	—	—	—	—	—
和歌山県	—	—	—	—	—	—	—
鳥取県	—	—	—	—	—	—	—
島根県	—	—	—	—	—	—	—
岡山県	—	—	—	—	—	—	—
広島県	—	—	—	—	—	—	—
徳島県	—	—	—	—	—	—	—
香川県	—	—	—	—	—	—	—
高知県	—	—	—	—	—	—	—
福岡県	—	—	—	—	—	—	—
佐賀県	—	—	—	—	—	—	—
長門県	—	—	—	—	—	—	—
熊本県	—	—	—	—	—	—	—
大宮	—	—	—	—	—	—	—
鹿嶋	—	—	—	—	—	—	—
児島	—	—	—	—	—	—	—
鹿嶋	—	—	—	—	—	—	—

法第3条第2項被保険者

(都道府県編)

・医療費の状況

法第3条第2項被保険者（高齢受給者分）

高 齢 受 給 者 分							
診 療				費			
計				入 院			
件 数	日 数	給 付 費	医 療 費	件 数	日 数	給 付 費	医 療 費
		千円	千円			千円	千円
5,963	14,289	129,281	148,733	117	1,665	64,444	68,627
—	—	—	—	—	—	—	—
—	—	—	—	—	—	—	—
—	—	—	—	—	—	—	—
—	—	—	—	—	—	—	—
—	—	—	—	—	—	—	—
—	—	—	—	—	—	—	—
—	—	—	—	—	—	—	—
148	389	7,886	8,566	8	62	6,461	6,816
104	161	1,418	1,721	2	7	266	333
1,444	2,945	32,532	36,939	27	404	18,161	19,160
245	581	7,885	8,958	11	156	4,273	4,657
—	—	—	—	—	—	—	—
—	—	—	—	—	—	—	—
—	—	—	—	—	—	—	—
—	—	—	—	—	—	—	—
—	—	—	—	—	—	—	—
—	—	—	—	—	—	—	—
7	8	28	35	—	—	—	—
—	—	—	—	—	—	—	—
37	54	430	537	—	—	—	—
2,609	5,853	44,554	52,596	29	375	14,907	15,905
279	789	5,996	6,968	6	51	2,982	3,212
71	187	465	581	—	—	—	—
14	34	217	271	—	—	—	—
—	—	—	—	—	—	—	—
—	—	—	—	—	—	—	—
100	193	767	955	—	—	—	—
8	8	37	46	—	—	—	—
136	535	6,427	6,999	9	186	5,275	5,528
55	320	7,398	7,896	10	227	7,014	7,416
45	74	1,383	1,584	3	20	967	1,064
13	17	273	318	—	—	—	—
—	—	—	—	—	—	—	—
308	660	4,678	5,604	7	64	1,721	1,929
271	1,312	6,135	7,194	5	113	2,416	2,607
—	—	—	—	—	—	—	—
49	72	595	744	—	—	—	—
—	—	—	—	—	—	—	—
—	—	—	—	—	—	—	—
20	97	176	220	—	—	—	—
—	—	—	—	—	—	—	—

法第3条第2項被保険者

(都道府県編)

第8表(続) 保険給付費

法第3条第2項被保険者(高齢受給者分)

都道府県別	高 齢 受							
	診 療				費			
	入 院 外				歯 科			
	件 数	日 数	給 付 費	医 療 費	件 数	日 数	給 付 費	医 療 費
		千円	千円			千円	千円	
総 数	5,014	10,674	53,025	65,608	832	1,950	11,812	14,498
北海道	—	—	—	—	—	—	—	—
青森	—	—	—	—	—	—	—	—
岩手	—	—	—	—	—	—	—	—
宮城	—	—	—	—	—	—	—	—
秋田	—	—	—	—	—	—	—	—
山形	—	—	—	—	—	—	—	—
福島	—	—	—	—	—	—	—	—
茨城	—	—	—	—	—	—	—	—
栃木	—	—	—	—	—	—	—	—
群馬	—	—	—	—	—	—	—	—
埼玉県	125	282	1,224	1,505	15	45	201	245
千葉県	94	141	1,079	1,298	8	13	72	91
東京都	1,239	2,145	11,940	14,776	178	396	2,431	3,003
神奈川県	188	314	2,974	3,509	46	111	639	792
新潟県	—	—	—	—	—	—	—	—
富山県	—	—	—	—	—	—	—	—
石川県	—	—	—	—	—	—	—	—
福山県	—	—	—	—	—	—	—	—
山梨県	—	—	—	—	—	—	—	—
長野県	—	—	—	—	—	—	—	—
岐阜県	—	—	—	—	—	—	—	—
静岡県	—	—	—	—	—	—	—	—
愛知県	2	2	9	11	5	6	19	24
三重県	—	—	—	—	—	—	—	—
滋賀県	22	23	274	343	15	31	156	195
京都府	2,201	4,598	24,659	30,555	379	880	4,989	6,136
大阪府	242	656	2,421	3,026	31	82	593	730
兵庫県	63	174	413	517	8	13	52	64
奈良県	9	14	76	94	5	20	141	177
和歌山県	—	—	—	—	—	—	—	—
鳥取県	—	—	—	—	—	—	—	—
島根県	73	135	473	591	27	58	294	364
岡山県	8	8	37	46	—	—	—	—
広島県	104	304	950	1,220	23	45	201	251
山口県	34	62	259	324	11	31	125	156
徳島県	35	45	348	434	7	9	68	85
香川県	12	13	106	133	1	4	167	186
愛媛県	—	—	—	—	—	—	—	—
高知県	272	540	2,541	3,158	29	56	416	517
福岡県	225	1,056	2,529	3,177	41	143	1,190	1,409
佐賀県	—	—	—	—	—	—	—	—
長門県	46	65	538	672	3	7	58	72
熊本県	—	—	—	—	—	—	—	—
大宮	—	—	—	—	—	—	—	—
鹿嶋	—	—	—	—	—	—	—	—
児島	20	97	176	220	—	—	—	—
鹿嶋	—	—	—	—	—	—	—	—

法第3条第2項被保険者

(都道府県編)

・医療費の状況

給 者 分				給 者 分			
薬 劑 支 給				入院時食事療養費・生活療養費 (標準負担額差額支給を除く)			
件 数	処方箋枚数	給 付 費	医 療 費	件 数	回 数	給 付 費	医 療 費
		千円	千円			千円	千円
2,537	3,331	27,535	34,094	114	4,082	1,706	2,779
—	—	—	—	—	—	—	—
—	—	—	—	—	—	—	—
—	—	—	—	—	—	—	—
—	—	—	—	—	—	—	—
—	—	—	—	—	—	—	—
—	—	—	—	—	—	—	—
—	—	—	—	—	—	—	—
—	—	—	—	—	—	—	—
—	—	—	—	—	—	—	—
—	—	—	—	—	—	—	—
70	85	413	517	8	141	54	90
55	67	575	719	2	10	4	6
878	1,089	9,033	11,258	27	1,040	414	684
124	172	1,410	1,754	10	426	162	273
—	—	—	—	—	—	—	—
—	—	—	—	—	—	—	—
—	—	—	—	—	—	—	—
—	—	—	—	—	—	—	—
—	—	—	—	—	—	—	—
—	—	—	—	—	—	—	—
—	—	—	—	—	—	—	—
—	—	—	—	—	—	—	—
—	—	—	—	—	—	—	—
13	13	151	188	—	—	—	—
806	1,030	9,139	11,369	28	895	389	613
68	85	728	909	6	90	35	59
29	43	193	241	—	—	—	—
5	5	9	11	—	—	—	—
—	—	—	—	—	—	—	—
—	—	—	—	—	—	—	—
51	87	503	629	—	—	—	—
8	8	49	61	—	—	—	—
77	127	1,046	1,276	9	545	234	396
22	37	238	298	7	376	166	264
10	12	103	129	3	35	13	22
12	13	68	85	—	—	—	—
—	—	—	—	—	—	—	—
168	226	2,547	3,003	7	174	77	122
113	199	1,098	1,357	7	350	158	249
—	—	—	—	—	—	—	—
—	—	—	—	—	—	—	—
15	18	135	168	—	—	—	—
—	—	—	—	—	—	—	—
—	—	—	—	—	—	—	—
—	—	—	—	—	—	—	—
—	—	—	—	—	—	—	—
13	15	96	120	—	—	—	—
—	—	—	—	—	—	—	—

法第3条第2項被保険者

(都道府県編)

第8表(続) 保険給付費・医療費の状況

法第3条第2項被保険者(高齢受給者分)

都道府県別		高 齢 受 給 者 分						
		訪 問 看 護 療 養 費				特 別 療 養 費		
		件 数	日 数	給 付 費	医 療 費	件 数	給 付 費	医 療 費
		千円		千円		千円		
総	数	—	—	—	—	109	871	1,089
北	道	—	—	—	—	—	—	—
青	森	—	—	—	—	—	—	—
岩	手	—	—	—	—	—	—	—
宮	城	—	—	—	—	—	—	—
秋	田	—	—	—	—	—	—	—
山	形	—	—	—	—	—	—	—
福	島	—	—	—	—	—	—	—
茨	城	—	—	—	—	—	—	—
栃	木	—	—	—	—	—	—	—
群	馬	—	—	—	—	—	—	—
埼	玉	—	—	—	—	2	8	10
千	葉	—	—	—	—	6	31	38
東	京	—	—	—	—	10	97	121
神	川	—	—	—	—	1	3	4
奈	潟	—	—	—	—	—	—	—
富	山	—	—	—	—	—	—	—
石	川	—	—	—	—	—	—	—
福	井	—	—	—	—	—	—	—
山	梨	—	—	—	—	—	—	—
長	野	—	—	—	—	—	—	—
岐	阜	—	—	—	—	—	—	—
静	岡	—	—	—	—	—	—	—
愛	知	—	—	—	—	—	—	—
三	重	—	—	—	—	—	—	—
滋	賀	—	—	—	—	—	—	—
京	都	—	—	—	—	39	316	394
大	阪	—	—	—	—	—	—	—
兵	庫	—	—	—	—	2	7	9
奈	良	—	—	—	—	—	—	—
和	山	—	—	—	—	—	—	—
歌	取	—	—	—	—	—	—	—
鳥	根	—	—	—	—	—	—	—
島	山	—	—	—	—	4	24	30
岡	島	—	—	—	—	44	374	468
広	口	—	—	—	—	—	—	—
山	島	—	—	—	—	—	—	—
徳	川	—	—	—	—	—	—	—
香	媛	—	—	—	—	—	—	—
愛	知	—	—	—	—	—	—	—
高	岡	—	—	—	—	—	—	—
福	岡	—	—	—	—	—	—	—
佐	賀	—	—	—	—	—	—	—
長	崎	—	—	—	—	1	12	15
熊	本	—	—	—	—	—	—	—
大	分	—	—	—	—	—	—	—
宮	崎	—	—	—	—	—	—	—
鹿	島	—	—	—	—	—	—	—
児	縄	—	—	—	—	—	—	—
沖		—	—	—	—	—	—	—

法第3条第2項被保険者

(都道府県編)

第9表 特定疾病療養受療証交付数

法第3条第2項被保険者

都道府県別		新規交付数(年度累計)			返納数(年度累計)			年度末現在有効受療証数		
		計	被保険者	被扶養者	計	被保険者	被扶養者	計	被保険者	被扶養者
総	数	2	1	1	—	—	—	13	9	4
北海道	道	—	—	—	—	—	—	—	—	—
青森	森	—	—	—	—	—	—	—	—	—
岩手	手	—	—	—	—	—	—	—	—	—
宮城	城	—	—	—	—	—	—	—	—	—
秋田	田	—	—	—	—	—	—	—	—	—
山形	形	—	—	—	—	—	—	—	—	—
福島	島	—	—	—	—	—	—	—	—	—
茨城	城	—	—	—	—	—	—	—	—	—
栃木	木	—	—	—	—	—	—	—	—	—
群馬	馬	—	—	—	—	—	—	—	—	—
埼玉	葉	—	—	—	—	—	—	—	—	—
千代田	葉	—	—	—	—	—	—	—	—	—
東京都	京	1	—	1	—	—	—	5	3	2
神奈川県	川	1	1	—	—	—	—	3	3	—
新潟	潟	—	—	—	—	—	—	—	—	—
富山	山	—	—	—	—	—	—	—	—	—
石川	川	—	—	—	—	—	—	—	—	—
福井	井	—	—	—	—	—	—	—	—	—
山梨	梨	—	—	—	—	—	—	—	—	—
長野	野	—	—	—	—	—	—	—	—	—
岐阜	阜	—	—	—	—	—	—	—	—	—
静岡県	岡	—	—	—	—	—	—	—	—	—
愛知県	知	—	—	—	—	—	—	—	—	—
滋賀	重	—	—	—	—	—	—	—	—	—
京都	賀	—	—	—	—	—	—	—	—	—
大阪	都	—	—	—	—	—	—	—	—	—
兵庫県	阪	—	—	—	—	—	—	2	2	—
奈良	庫	—	—	—	—	—	—	1	—	1
和歌山	良	—	—	—	—	—	—	—	—	—
鳥取	山	—	—	—	—	—	—	—	—	—
島根	取	—	—	—	—	—	—	—	—	—
岡山	根	—	—	—	—	—	—	—	—	—
広島	山	—	—	—	—	—	—	—	—	—
徳島	島	—	—	—	—	—	—	—	—	—
香川県	川	—	—	—	—	—	—	—	—	—
愛媛	媛	—	—	—	—	—	—	—	—	—
高松	知	—	—	—	—	—	—	—	—	—
福岡	岡	—	—	—	—	—	—	2	1	1
佐賀	賀	—	—	—	—	—	—	—	—	—
長門	崎	—	—	—	—	—	—	—	—	—
熊本市	本	—	—	—	—	—	—	—	—	—
大宮	分	—	—	—	—	—	—	—	—	—
鹿	崎	—	—	—	—	—	—	—	—	—
沖	嶋	—	—	—	—	—	—	—	—	—
	縄	—	—	—	—	—	—	—	—	—

法第3条第2項被保険者

(都道府県編)

第10表 (1) 限度額適用・標準負担額減額認定証交付状況

法第3条第2項被保険者

都道府県別	新規交付数(年度累計)			返納数(年度累計)			年度末現在 有効認定証数			うち長期該当者		
	計	被保険者	被扶養者	計	被保険者	被扶養者	計	被保険者	被扶養者	計	被保険者	被扶養者
総数	21	10	11	26	16	10	11	6	5	—	—	—
北海道	—	—	—	—	—	—	—	—	—	—	—	—
青森	—	—	—	—	—	—	—	—	—	—	—	—
岩手	—	—	—	—	—	—	—	—	—	—	—	—
宮城	—	—	—	—	—	—	—	—	—	—	—	—
秋田	—	—	—	—	—	—	—	—	—	—	—	—
山形	—	—	—	—	—	—	—	—	—	—	—	—
福島	—	—	—	—	—	—	—	—	—	—	—	—
茨城	—	—	—	—	—	—	—	—	—	—	—	—
栃木	—	—	—	—	—	—	—	—	—	—	—	—
群馬	—	—	—	—	—	—	—	—	—	—	—	—
埼玉県	—	—	—	—	—	—	—	—	—	—	—	—
千葉県	—	—	—	—	—	—	—	—	—	—	—	—
東京都	—	—	—	—	—	—	—	—	—	—	—	—
神奈川県	—	—	—	—	—	—	—	—	—	—	—	—
新潟県	—	—	—	—	—	—	—	—	—	—	—	—
富山県	—	—	—	—	—	—	—	—	—	—	—	—
石川県	—	—	—	—	—	—	—	—	—	—	—	—
福井県	—	—	—	—	—	—	—	—	—	—	—	—
山梨県	—	—	—	—	—	—	—	—	—	—	—	—
長野県	—	—	—	—	—	—	—	—	—	—	—	—
岐阜県	—	—	—	—	—	—	—	—	—	—	—	—
静岡県	—	—	—	—	—	—	—	—	—	—	—	—
愛知県	—	—	—	—	—	—	—	—	—	—	—	—
三重県	—	—	—	—	—	—	—	—	—	—	—	—
滋賀県	—	—	—	—	—	—	—	—	—	—	—	—
京都府	10	3	7	16	7	9	3	2	1	—	—	—
大阪府	3	3	—	3	3	—	1	1	—	—	—	—
兵庫県	—	—	—	—	—	—	—	—	—	—	—	—
奈良県	—	—	—	—	—	—	—	—	—	—	—	—
和歌山県	—	—	—	—	—	—	—	—	—	—	—	—
鳥取県	—	—	—	—	—	—	—	—	—	—	—	—
島根県	—	—	—	—	—	—	—	—	—	—	—	—
岡山県	—	—	—	—	—	—	—	—	—	—	—	—
広島県	—	—	—	—	—	—	—	—	—	—	—	—
徳島県	—	—	—	—	—	—	—	—	—	—	—	—
香川県	—	—	—	—	—	—	—	—	—	—	—	—
愛媛県	—	—	—	—	—	—	—	—	—	—	—	—
高知県	8	4	4	7	6	1	7	3	4	—	—	—
福岡県	—	—	—	—	—	—	—	—	—	—	—	—
佐賀県	—	—	—	—	—	—	—	—	—	—	—	—
長門県	—	—	—	—	—	—	—	—	—	—	—	—
熊本県	—	—	—	—	—	—	—	—	—	—	—	—
大分県	—	—	—	—	—	—	—	—	—	—	—	—
宮崎県	—	—	—	—	—	—	—	—	—	—	—	—
鹿児島県	—	—	—	—	—	—	—	—	—	—	—	—
沖縄県	—	—	—	—	—	—	—	—	—	—	—	—

法第3条第2項被保険者

(都道府県編)

第10表 (2) 限度額適用認定証交付状況

法第3条第2項被保険者

都道府県別	新規交付数(年度累計)			返納数(年度累計)			年度末現在有効認定証数		
	計	被保険者	被扶養者	計	被保険者	被扶養者	計	被保険者	被扶養者
総数	219	155	64	182	129	53	93	68	25
北海道	—	—	—	—	—	—	—	—	—
青森	—	—	—	—	—	—	—	—	—
岩手	—	—	—	—	—	—	—	—	—
宮城	—	—	—	—	—	—	—	—	—
秋田	—	—	—	—	—	—	—	—	—
山形	—	—	—	—	—	—	—	—	—
福島	—	—	—	—	—	—	—	—	—
茨城	—	—	—	—	—	—	—	—	—
栃木	—	—	—	—	—	—	—	—	—
群馬	—	—	—	—	—	—	—	—	—
埼玉県	7	7	—	3	3	—	4	4	—
千葉県	18	15	3	16	13	3	7	6	1
東京都	102	63	39	72	43	29	37	23	14
神奈川県	34	26	8	27	22	5	16	13	3
新潟県	—	—	—	—	—	—	—	—	—
富山県	—	—	—	—	—	—	—	—	—
石川県	—	—	—	—	—	—	—	—	—
福井県	—	—	—	—	—	—	—	—	—
山梨県	—	—	—	—	—	—	—	—	—
長野県	—	—	—	—	—	—	—	—	—
岐阜県	—	—	—	—	—	—	—	—	—
静岡県	—	—	—	—	—	—	—	—	—
愛知県	—	—	—	—	—	—	—	—	—
三重県	—	—	—	—	—	—	—	—	—
滋賀県	—	—	—	—	—	—	—	—	—
京都府	8	7	1	6	5	1	5	5	—
大阪府	15	13	2	18	16	2	4	3	1
兵庫県	—	—	—	—	—	—	—	—	—
奈良県	4	1	3	7	2	5	1	—	1
和歌山県	1	—	1	1	—	1	—	—	—
鳥取県	—	—	—	—	—	—	—	—	—
島根県	—	—	—	—	—	—	—	—	—
岡山県	—	—	—	—	—	—	—	—	—
広島県	5	4	1	3	3	—	4	3	1
山口県	—	—	—	—	—	—	—	—	—
徳島県	—	—	—	—	—	—	—	—	—
香川県	—	—	—	—	—	—	—	—	—
愛媛県	—	—	—	—	—	—	—	—	—
高知県	22	17	5	25	19	6	14	11	3
福岡県	1	1	—	1	1	—	—	—	—
佐賀県	1	1	—	3	2	1	—	—	—
長門県	—	—	—	—	—	—	—	—	—
熊本県	—	—	—	—	—	—	—	—	—
大分県	—	—	—	—	—	—	—	—	—
宮崎県	—	—	—	—	—	—	—	—	—
鹿児島県	1	—	1	—	—	—	1	—	1
沖縄県	—	—	—	—	—	—	—	—	—

法第3条第2項被保険者

(都道府県編)

特定健康診査・特定保健指導

目 次

第1表	生活習慣病予防健診及び特定健康診査の実績件数	292
第2表	特定保健指導実施状況	294

第1表 生活習慣病予防健診

協会管掌健康保険

都道府県別	特定健診対象者数 (40歳～74歳)			生活習慣病予防健診					
	<平成24年3月末日>			一般健診		付加健診	乳がん 検診	乳・子宮	
	被保険者数	被扶養者数	計	(40～74歳)	実施率(%)				(35～39歳)
				A		B	C(A+B)	D	
総数	11,338,612	4,074,884	15,413,496	4,839,097	42.7	1,067,167	168,200	400,385	
北海道	576,877	237,764	814,641	224,519	38.9	41,819	5,498	11,405	
青森	141,035	51,611	192,646	66,304	47.0	13,571	1,904	4,785	
岩手	138,023	47,352	185,375	48,326	35.0	10,309	1,552	3,941	
宮城	206,511	77,618	284,129	106,038	51.3	23,275	3,629	8,492	
秋田	118,789	45,709	164,498	48,649	41.0	8,642	1,804	5,280	
山形	132,773	41,667	174,440	79,534	59.9	15,232	2,788	9,905	
福島	200,897	68,213	269,110	99,855	49.7	19,928	3,528	9,370	
茨城	193,999	65,491	259,490	79,436	40.9	17,507	2,916	6,947	
栃木	156,395	53,780	210,175	72,131	46.1	16,420	1,785	3,844	
群馬	182,049	67,681	249,730	87,005	47.8	19,167	2,805	6,945	
埼玉県	345,630	122,828	468,458	116,670	33.8	27,561	4,440	10,214	
千葉県	245,908	84,139	330,047	103,315	42.0	23,037	3,228	7,726	
東京都	1,192,362	413,258	1,605,620	403,116	33.8	111,014	17,002	32,532	
神奈川県	415,303	140,942	556,245	183,641	44.2	43,648	6,251	14,357	
新潟県	273,476	93,205	366,681	154,260	56.4	29,728	4,685	13,242	
富山県	138,806	40,216	179,022	77,433	55.8	17,298	2,495	8,336	
石川県	140,258	42,461	182,719	65,148	46.4	14,500	2,240	5,660	
福井県	101,329	28,831	130,160	48,480	47.8	9,636	1,838	5,464	
山梨県	79,516	27,140	106,656	48,139	60.5	10,065	1,025	3,692	
長野県	210,979	65,863	276,842	92,470	43.8	17,663	3,669	9,345	
岐阜県	225,829	83,764	309,593	107,131	47.4	21,471	2,926	8,322	
静岡県	323,871	100,381	424,252	152,077	47.0	31,878	4,905	12,274	
愛知県	674,301	254,870	929,171	251,705	37.3	58,217	11,246	20,857	
三重県	157,478	54,679	212,157	84,945	53.9	17,440	2,270	6,337	
滋賀県	105,066	38,873	143,939	53,792	51.2	12,144	1,518	4,128	
京都府	261,590	100,464	362,054	131,080	50.1	30,835	3,270	7,791	
大阪府	906,055	380,908	1,286,963	253,844	28.0	65,279	9,542	17,043	
兵庫県	436,806	170,699	607,505	186,557	42.7	41,960	5,116	10,875	
奈良県	90,486	40,497	130,983	32,821	36.3	7,630	1,293	2,743	
和歌山県	92,162	36,090	128,252	41,606	45.1	8,697	905	2,120	
鳥取県	67,527	20,570	88,097	27,802	41.2	5,631	1,032	2,250	
島根県	89,095	27,638	116,733	51,461	57.8	10,833	1,499	3,741	
岡山県	223,721	74,389	298,110	99,384	44.4	19,938	4,558	11,412	
広島県	327,200	111,904	439,104	139,729	42.7	30,567	5,713	13,910	
山口県	145,990	48,758	194,748	61,906	42.4	11,512	1,980	5,634	
徳島県	86,401	29,472	115,873	33,135	38.4	7,854	1,691	3,486	
香川県	122,363	40,871	163,234	50,902	41.6	10,833	2,369	5,911	
愛媛県	162,449	59,589	222,038	80,923	49.8	17,293	2,680	5,772	
高知県	86,537	26,007	112,544	46,508	53.7	10,560	1,917	5,988	
福岡県	542,572	206,569	749,141	252,406	46.5	57,578	6,611	17,560	
佐賀県	93,663	32,803	126,466	43,837	46.8	8,257	1,496	3,809	
長崎県	150,065	52,703	202,768	62,829	41.9	11,612	2,222	7,047	
熊本県	189,407	61,583	250,990	99,280	52.4	20,119	4,270	11,364	
大宮	134,626	48,336	182,962	74,375	55.2	14,620	3,113	9,076	
分岐	125,698	40,206	165,904	61,839	49.2	12,479	2,360	6,203	
鹿嶋	193,141	63,932	257,073	76,831	39.8	13,214	2,364	4,490	
沖縄	133,598	52,560	186,158	75,923	56.8	18,696	4,252	8,760	

注1. 被保険者数Aは統計システムより抽出した23年度末日の数値である。(任意継続者を含む)
 2. 被扶養者数Bは統計システムより抽出した23年度末日の数値である。(任意継続者を含む)
 3. 健診実績件数は該当月の請求書により件数を計上している。
 4. 事業者健診の実績数については便宜上被保険者数として計上している。

及び特定健康診査の実績件数

がん検診			事業者健診		被保険者計		特定健診		平成23年度計	
がん検診	子宮がん 検診単独	肝炎検査		実施率 (%)		実施率 (%)		実施率 (%)		実施率 (%)
			F	G(F/A)	H(D+F)	I(H/A)	J	K(J/B)	L(H+J)	M(L/C)
430,263	158,602	167,451	246,807	2.2	5,085,904	44.9	560,864	13.8	5,646,768	36.6
12,562	5,440	5,508	7,370	1.3	231,889	40.2	24,994	10.5	256,883	31.5
5,017	1,772	884	2,972	2.1	69,276	49.1	7,505	14.5	76,781	39.9
4,385	1,628	2,114	14,459	10.5	62,785	45.5	7,635	16.1	70,420	38.0
9,596	4,294	4,627	5,902	2.9	111,940	54.2	16,818	21.7	128,758	45.3
5,809	1,522	1,468	4,909	4.1	53,558	45.1	6,490	14.2	60,048	36.5
10,255	2,862	2,186	9,263	7.0	88,797	66.9	12,251	29.4	101,048	57.9
10,130	3,395	3,864	4,438	2.2	104,293	51.9	12,764	18.7	117,057	43.5
7,278	2,797	2,292	3,414	1.8	82,850	42.7	10,083	15.4	92,933	35.8
3,991	1,448	928	4,694	3.0	76,825	49.1	7,917	14.7	84,742	40.3
7,362	1,819	3,815	571	0.3	87,576	48.1	10,565	15.6	98,141	39.3
10,709	3,057	3,013	5,470	1.6	122,140	35.3	14,775	12.0	136,915	29.2
8,395	2,532	5,881	3,323	1.4	106,638	43.4	10,456	12.4	117,094	35.5
38,444	22,047	18,308	9,934	0.8	413,050	34.6	59,791	14.5	472,841	29.4
16,028	5,677	6,514	3,785	0.9	187,426	45.1	17,628	12.5	205,054	36.9
13,790	4,249	3,932	508	0.2	154,768	56.6	21,534	23.1	176,302	48.1
8,785	1,931	947	2,117	1.5	79,550	57.3	7,052	17.5	86,602	48.4
6,064	2,106	1,963	4,498	3.2	69,646	49.7	8,153	19.2	77,799	42.6
5,570	1,598	2,451	3,115	3.1	51,595	50.9	3,955	13.7	55,550	42.7
3,525	1,029	898	295	0.4	48,434	60.9	7,097	26.1	55,531	52.1
9,885	3,015	3,401	11,957	5.7	104,427	49.5	11,229	17.0	115,656	41.8
7,274	2,165	2,519	12,265	5.4	119,396	52.9	11,184	13.4	130,580	42.2
13,175	4,665	3,846	8,375	2.6	160,452	49.5	14,314	14.3	174,766	41.2
21,632	8,914	8,334	18,847	2.8	270,552	40.1	29,869	11.7	300,421	32.3
6,597	1,763	4,155	1,494	0.9	86,439	54.9	6,287	11.5	92,726	43.7
4,184	1,615	1,744	2,892	2.8	56,684	54.0	4,471	11.5	61,155	42.5
8,680	3,624	3,756	1,948	0.7	133,028	50.9	10,920	10.9	143,948	39.8
18,375	8,708	14,741	14,572	1.6	268,416	29.6	42,596	11.2	311,012	24.2
11,713	4,717	4,874	5,485	1.3	192,042	44.0	22,474	13.2	214,516	35.3
2,708	892	1,212	2,687	3.0	35,508	39.2	3,868	9.6	39,376	30.1
2,149	839	1,797	1,455	1.6	43,061	46.7	3,011	8.3	46,072	35.9
2,244	715	600	1,372	2.0	29,174	43.2	2,363	11.5	31,537	35.8
3,975	1,341	1,194	866	1.0	52,327	58.7	4,305	15.6	56,632	48.5
12,945	3,972	2,846	9,196	4.1	108,580	48.5	11,199	15.1	119,779	40.2
14,598	4,469	5,801	13,064	4.0	152,793	46.7	14,987	13.4	167,780	38.2
5,933	1,580	2,162	4,340	3.0	66,246	45.4	5,647	11.6	71,893	36.9
3,959	984	1,918	987	1.1	34,122	39.5	3,711	12.6	37,833	32.7
6,392	1,915	980	3,469	2.8	54,371	44.4	6,320	15.5	60,691	37.2
5,749	2,103	2,749	1,986	1.2	82,909	51.0	9,653	16.2	92,562	41.7
6,701	1,711	2,045	1,700	2.0	48,208	55.7	3,343	12.9	51,551	45.8
18,915	8,354	5,882	10,042	1.9	262,448	48.4	20,133	9.7	282,581	37.7
3,314	1,139	1,612	2,239	2.4	46,076	49.2	4,043	12.3	50,119	39.6
6,708	2,420	2,128	3,140	2.1	65,969	44.0	5,451	10.3	71,420	35.2
12,783	4,281	6,003	1,296	0.7	100,576	53.1	8,069	13.1	108,645	43.3
9,716	3,109	2,427	2,285	1.7	76,660	56.9	9,008	18.6	85,668	46.8
6,565	2,643	1,342	4,870	3.9	66,709	53.1	5,978	14.9	72,687	43.8
4,768	2,000	2,759	11,422	5.9	88,253	45.7	8,684	13.6	96,937	37.7
10,931	3,746	3,031	1,519	1.1	77,442	58.0	10,284	19.6	87,726	47.1

特定健康診査・特定保健指導

(都道府県編)

第2表 特定保

協会管掌健康保険（被保険者分）

都道府県別	被 保												
	特			定			保			保			
	対 象 者 件 数 (件)			初 回 面 談 協 会 保 健 師 初 回 面 談 外 部 委 託 初 回			等 の 実 施 件 数 (件)			に よ る 実 施 件 数 (件)			件 数
	積 極 的 支 援	動 機 づ け 支 援	特 定 保 健 指 導 合 計	積 極 的 支 援	動 機 づ け 支 援	特 定 保 健 指 導 合 計	積 極 的 支 援	動 機 づ け 支 援	特 定 保 健 指 導 合 計	積 極 的 支 援	動 機 づ け 支 援	特 定 保 健 指 導 合 計	積 極 的 支 援
総 数	687,015	393,944	1,080,959	111,333	67,039	178,372	12,378	9,019	21,397			123,711	
北 海 道	34,538	18,035	52,573	4,840	2,440	7,280	33	28	61			4,873	
青 森 県	9,960	4,622	14,582	2,592	1,251	3,843	89	54	143			2,681	
岩 手 県	10,338	4,640	14,978	2,506	1,189	3,695	—	—	—			2,506	
宮 城 県	16,388	8,376	24,764	2,327	1,100	3,427	470	294	764			2,797	
秋 田 県	7,774	3,884	11,658	1,262	624	1,886	5	8	13			1,267	
山 形 県	10,616	6,016	16,632	2,299	1,376	3,675	274	209	483			2,573	
福 島 県	14,246	7,891	22,137	2,751	1,693	4,444	8	7	15			2,759	
茨 城 県	12,182	6,511	18,693	2,694	1,566	4,260	275	149	424			2,969	
栃 木 県	10,470	5,817	16,287	2,378	1,371	3,749	225	211	436			2,603	
群 馬 県	12,071	6,718	18,789	1,608	975	2,583	—	—	—			1,608	
埼 千 東 奈 新	17,143	9,798	26,941	1,794	1,184	2,978	118	66	184			1,912	
玉 葉 京 川 湯	14,862	8,830	23,692	2,623	1,711	4,334	85	94	179			2,708	
60,768	35,249	96,017	3,760	2,293	6,053	1,169	778	1,947	4,929				
26,672	15,043	41,715	2,056	1,270	3,326	53	41	94	2,109				
16,641	9,970	26,611	2,257	1,494	3,751	503	493	996	2,760				
富 石 福 山 長	10,321	5,809	16,130	2,483	1,391	3,874	200	138	338			2,683	
山 川 井 梨 野	8,515	5,251	13,766	1,996	1,211	3,207	509	286	795			2,505	
6,332	3,844	10,176	1,441	925	2,366	95	75	170	1,536				
6,171	3,410	9,581	758	490	1,248	—	—	—	758				
12,088	7,187	19,275	4,045	2,322	6,367	525	360	885	4,570				
岐 静 愛 三 滋	13,375	8,675	22,050	1,427	1,230	2,657	569	454	1,023			1,996	
18,570	11,446	30,016	2,092	1,433	3,525	502	419	921	2,594				
37,194	21,051	58,245	2,174	1,353	3,527	532	360	892	2,706				
10,496	6,424	16,920	1,639	1,038	2,677	156	99	255	1,795				
6,209	4,148	10,357	995	743	1,738	4	4	8	999				
京 大 兵 奈 和	16,142	10,573	26,715	2,002	1,456	3,458	248	147	395			2,250	
36,654	22,355	59,009	2,428	1,395	3,823	453	275	728	2,881				
27,008	14,586	41,594	3,622	2,031	5,653	28	23	51	3,650				
4,949	3,237	8,186	914	611	1,525	1	—	1	915				
6,053	3,325	9,378	715	395	1,110	—	—	—	715				
鳥 島 岡 広 山	3,658	2,149	5,807	1,340	793	2,133	37	20	57			1,377	
6,028	3,734	9,762	3,345	2,051	5,396	2	1	3	3,347				
13,515	8,271	21,786	2,457	1,505	3,962	16	11	27	2,473				
20,192	12,452	32,644	5,441	3,504	8,945	81	73	154	5,522				
8,753	5,144	13,897	1,979	1,222	3,201	89	172	261	2,068				
徳 香 愛 高 福	4,417	2,991	7,408	1,147	810	1,957	51	49	100			1,198	
6,984	4,481	11,465	2,966	1,972	4,938	595	498	1,093	3,561				
11,780	6,747	18,527	2,688	1,557	4,245	219	127	346	2,907				
6,528	3,750	10,278	1,717	990	2,707	161	210	371	1,878				
38,486	20,019	58,505	2,381	1,501	3,882	266	149	415	2,647				
佐 長 熊 大 宮	5,860	3,315	9,175	2,074	1,183	3,257	439	263	702			2,513	
8,448	4,817	13,265	1,863	1,139	3,002	121	138	259	1,984				
14,105	7,299	21,404	3,021	1,765	4,786	908	496	1,404	3,929				
9,963	5,910	15,873	3,059	1,889	4,948	583	407	990	3,642				
8,571	5,300	13,871	3,867	2,474	6,341	196	150	346	4,063				
鹿 児 島 沖	12,960	7,295	20,255	3,122	1,627	4,749	850	568	1,418			3,972	
12,021	7,549	19,570	2,388	1,496	3,884	635	615	1,250	3,023				

注1. 被保険者の対象者件数は保健事業システムにおける平成24年6月1日現在の登録件数であり、実施件数は支部保健指導実績報告に
 2. 被扶養者の対象者件数は、平成23年度中に登録された特定健診結果から階層化した総数。実施件数は、社会保険診療報酬支払基

特定健康診査・特定保健指導

(都道府県編)

健指導実施状況

険 者 導											
面談実施合計(件)		初回面談実施(%)			6ヶ月後評価協会保健師等の実施件数(件)			6ヶ月後評価外部委託による実施件数(件)			
動機づけ支援	特定保健指導合計	積極的支援	動機づけ支援	特定保健指導合計	積極的支援	動機づけ支援	特定保健指導合計	積極的支援	動機づけ支援	特定保健指導合計	
76,058	199,769	18.0	19.3	18.5	40,802	43,749	84,551	4,106	3,907	8,013	
2,468	7,341	14.1	13.7	14.0	506	1,231	1,737	7	5	12	
1,305	3,986	26.9	28.2	27.3	590	785	1,375	3	1	4	
1,189	3,695	24.2	25.6	24.7	1,049	835	1,884	—	—	—	
1,394	4,191	17.1	16.6	16.9	504	373	877	71	72	143	
632	1,899	16.3	16.3	16.3	443	507	950	4	5	9	
1,585	4,158	24.2	26.3	25.0	464	551	1,015	119	83	202	
1,700	4,459	19.4	21.5	20.1	1,169	1,184	2,353	—	—	—	
1,715	4,684	24.4	26.3	25.1	1,088	882	1,970	65	86	151	
1,582	4,185	24.9	27.2	25.7	714	966	1,680	101	101	202	
975	2,583	13.3	14.5	13.7	366	437	803	—	—	—	
1,250	3,162	11.2	12.8	11.7	562	805	1,367	34	39	73	
1,805	4,513	18.2	20.4	19.0	1,517	1,225	2,742	—	1	1	
3,071	8,000	8.1	8.7	8.3	2,254	1,715	3,969	355	354	709	
1,311	3,420	7.9	8.7	8.2	165	385	550	15	10	25	
1,987	4,747	16.6	19.9	17.8	857	1,140	1,997	187	180	367	
1,529	4,212	26.0	26.3	26.1	1,151	816	1,967	46	39	85	
1,497	4,002	29.4	28.5	29.1	916	861	1,777	63	60	123	
1,000	2,536	24.3	26.0	24.9	566	612	1,178	—	—	—	
490	1,248	12.3	14.4	13.0	101	270	371	—	—	—	
2,682	7,252	37.8	37.3	37.6	851	1,680	2,531	381	274	655	
1,684	3,680	14.9	19.4	16.7	1,089	1,091	2,180	353	301	654	
1,852	4,446	14.0	16.2	14.8	805	946	1,751	264	291	555	
1,713	4,419	7.3	8.1	7.6	1,057	1,086	2,143	244	201	445	
1,137	2,932	17.1	17.7	17.3	416	582	998	44	45	89	
747	1,746	16.1	18.0	16.9	321	426	747	—	1	1	
1,603	3,853	13.9	15.2	14.4	348	579	927	61	55	116	
1,670	4,551	7.9	7.5	7.7	1,473	1,091	2,564	48	52	100	
2,054	5,704	13.5	14.1	13.7	938	1,346	2,284	—	—	—	
611	1,526	18.5	18.9	18.6	326	501	827	—	—	—	
395	1,110	11.8	11.9	11.8	121	174	295	—	—	—	
813	2,190	37.6	37.8	37.7	290	525	815	—	—	—	
2,052	5,399	55.5	55.0	55.3	641	913	1,554	—	—	—	
1,516	3,989	18.3	18.3	18.3	1,233	1,100	2,333	—	1	1	
3,577	9,099	27.3	28.7	27.9	2,495	2,591	5,086	—	—	—	
1,394	3,462	23.6	27.1	24.9	869	823	1,692	—	27	27	
859	2,057	27.1	28.7	27.8	97	338	435	21	25	46	
2,470	6,031	51.0	55.1	52.6	1,782	1,526	3,308	183	206	389	
1,684	4,591	24.7	25.0	24.8	1,191	1,046	2,237	64	65	129	
1,200	3,078	28.8	32.0	29.9	456	623	1,079	64	104	168	
1,650	4,297	6.9	8.2	7.3	1,050	1,160	2,210	—	—	—	
1,446	3,959	42.9	43.6	43.1	1,214	810	2,024	206	185	391	
1,277	3,261	23.5	26.5	24.6	707	743	1,450	47	39	86	
2,261	6,190	27.9	31.0	28.9	1,577	1,553	3,130	407	272	679	
2,296	5,938	36.6	38.8	37.4	536	1,034	1,570	160	119	279	
2,624	6,687	47.4	49.5	48.2	2,129	1,735	3,864	57	62	119	
2,195	6,167	30.6	30.1	30.4	1,001	1,109	2,110	242	227	469	
2,111	5,134	25.1	28.0	26.2	807	1,038	1,845	190	319	509	

特定健康診査・特定保健指導

(都道府県編)

よる。
金から請求の際に送付されるXMLデータの4月分～3月分を計上している。

第2表(続) 特定保

協会管掌健康保険(被保険者分)

(被扶養者)

都道府県別	被 保 険 者										
	特 定 保 健 指 導						そ の 他 保 健 指 導				
	6ヶ月後評価実施 件数合計(件)			6ヶ月後評価実施(%)			実施件数(件)			対象者件数	
	積極的 支援	動機づけ 支援	特定保健 指導合計	積極的 支援	動機づけ 支援	特定保健 指導合計	個別相談	集団学習	その他保健 指導合計	積極的 支援	動機づけ 支援
総数	44,908	47,656	92,564	6.5	12.1	8.6	183,544	28,710	212,254	15,406	36,731
北海道	513	1,236	1,749	1.5	6.9	3.3	1,623	908	2,531	693	1,586
	593	786	1,379	6.0	17.0	9.5	3,558	—	3,558	188	516
	1,049	835	1,884	10.1	18.0	12.6	490	27	517	274	666
	575	445	1,020	3.5	5.3	4.1	3,528	697	4,225	526	1,272
	447	512	959	5.7	13.2	8.2	8,411	1,021	9,432	167	511
山形	583	634	1,217	5.5	10.5	7.3	251	30	281	316	791
	1,169	1,184	2,353	8.2	15.0	10.6	11,531	488	12,019	370	943
	1,153	968	2,121	9.5	14.9	11.3	1,270	123	1,393	378	782
	815	1,067	1,882	7.8	18.3	11.6	744	252	996	204	553
	366	437	803	3.0	6.5	4.3	1,474	215	1,689	245	605
埼玉県	596	844	1,440	3.5	8.6	5.3	4,446	195	4,641	352	1,005
	1,517	1,226	2,743	10.2	13.9	11.6	3,882	408	4,290	307	669
	2,609	2,069	4,678	4.3	5.9	4.9	2,940	548	3,488	1,615	4,052
	180	395	575	0.7	2.6	1.4	3,225	216	3,441	449	1,051
	1,044	1,320	2,364	6.3	13.2	8.9	403	809	1,212	654	1,301
富山県	1,197	855	2,052	11.6	14.7	12.7	616	303	919	265	433
	979	921	1,900	11.5	17.5	13.8	730	179	909	230	464
	566	612	1,178	8.9	15.9	11.6	2,328	241	2,569	111	232
	101	270	371	1.6	7.9	3.9	4,854	289	5,143	158	386
	1,232	1,954	3,186	10.2	27.2	16.5	8,924	1,676	10,600	273	641
岐阜県	1,442	1,392	2,834	10.8	16.0	12.9	4,664	85	4,749	265	680
	1,069	1,237	2,306	5.8	10.8	7.7	1,651	202	1,853	314	764
	1,301	1,287	2,588	3.5	6.1	4.4	4,632	306	4,938	751	1,693
	460	627	1,087	4.4	9.8	6.4	4,968	201	5,169	150	380
	321	427	748	5.2	10.3	7.2	5,888	206	6,094	112	251
京都府	409	634	1,043	2.5	6.0	3.9	7,948	46	7,994	258	589
	1,521	1,143	2,664	4.1	5.1	4.5	5,260	9,128	14,388	1,046	2,626
	938	1,346	2,284	3.5	9.2	5.5	7,339	240	7,579	565	1,412
	326	501	827	6.6	15.5	10.1	6,027	396	6,423	109	266
	121	174	295	2.0	5.2	3.1	4,878	11	4,889	95	171
鳥取県	290	525	815	7.9	24.4	14.0	3,756	232	3,988	66	152
	641	913	1,554	10.6	24.5	15.9	3,095	254	3,349	90	255
	1,233	1,101	2,334	9.1	13.3	10.7	249	147	396	306	774
	2,495	2,591	5,086	12.4	20.8	15.6	1,180	403	1,583	449	1,010
	869	850	1,719	9.9	16.5	12.4	3,546	511	4,057	153	348
徳島県	118	363	481	2.7	12.1	6.5	8,156	612	8,768	94	274
	1,965	1,732	3,697	28.1	38.7	32.2	1,722	72	1,794	230	511
	1,255	1,111	2,366	10.7	16.5	12.8	689	47	736	254	539
	520	727	1,247	8.0	19.4	12.1	2,139	—	2,139	168	265
	1,050	1,160	2,210	2.7	5.8	3.8	20,018	387	20,405	611	1,391
香川県	1,420	995	2,415	24.2	30.0	26.3	704	22	726	87	293
	754	782	1,536	8.9	16.2	11.6	8,324	950	9,274	143	347
	1,984	1,825	3,809	14.1	25.0	17.8	1,143	718	1,861	206	613
	696	1,153	1,849	7.0	19.5	11.6	2,999	879	3,878	267	702
	2,186	1,797	3,983	25.5	33.9	28.7	1,474	348	1,822	175	452
兵庫県	1,243	1,336	2,579	9.6	18.3	12.7	2,642	3,324	5,966	276	624
	997	1,357	2,354	8.3	18.0	12.0	3,225	358	3,583	391	890

特定健康診査・特定保健指導

(都道府県編)

健指導実施状況

分)

被 扶 養 者												
特 定 保 健 指 導			保 健 指 導			指 導			者			
(件)	初 回 面 談 実 施 件 数 (件)			初 回 面 談 実 施 (%)			6 ヶ 月 後 評 価 実 施 件 数 (件)			6 ヶ 月 後 評 価 実 施 (%)		
特定保健 指導合計	積極的 支援	動機づけ 支援	特定保健 指導合計	積極的 支援	動機づけ 支援	特定保健 指導合計	積極的 支援	動機づけ 支援	特定保健 指導合計	積極的 支援	動機づけ 支援	特定保健 指導合計
52,137	392	956	1,348	2.5	2.6	2.6	292	726	1,018	1.9	2.0	2.0
2,279	17	42	59	2.5	2.6	2.6	13	26	39	1.9	1.6	1.7
704	4	6	10	2.1	1.2	1.4	1	9	10	0.5	1.7	1.4
940	1	3	4	0.4	0.5	0.4	2	3	5	0.7	0.5	0.5
1,798	11	25	36	2.1	2.0	2.0	12	17	29	2.3	1.3	1.6
678	5	23	28	3.0	4.5	4.1	5	15	20	3.0	2.9	2.9
1,107	9	27	36	2.8	3.4	3.3	2	15	17	0.6	1.9	1.5
1,313	9	24	33	2.4	2.5	2.5	9	16	25	2.4	1.7	1.9
1,160	5	12	17	1.3	1.5	1.5	7	10	17	1.9	1.3	1.5
757	4	12	16	2.0	2.2	2.1	4	16	20	2.0	2.9	2.6
850	6	22	28	2.4	3.6	3.3	8	21	29	3.3	3.5	3.4
1,357	6	41	47	1.7	4.1	3.5	8	25	33	2.3	2.5	2.4
976	9	16	25	2.9	2.4	2.6	3	11	14	1.0	1.6	1.4
5,667	32	75	107	2.0	1.9	1.9	27	76	103	1.7	1.9	1.8
1,500	15	27	42	3.3	2.6	2.8	9	25	34	2.0	2.4	2.3
1,955	17	37	54	2.6	2.8	2.8	14	27	41	2.1	2.1	2.1
698	7	12	19	2.6	2.8	2.7	8	9	17	3.0	2.1	2.4
694	10	15	25	4.3	3.2	3.6	3	19	22	1.3	4.1	3.2
343	1	4	5	0.9	1.7	1.5	1	—	1	0.9	—	0.3
544	17	24	41	10.8	6.2	7.5	3	2	5	1.9	0.5	0.9
914	4	9	13	1.5	1.4	1.4	8	8	16	2.9	1.2	1.8
945	8	23	31	3.0	3.4	3.3	8	28	36	3.0	4.1	3.8
1,078	11	41	52	3.5	5.4	4.8	6	22	28	1.9	2.9	2.6
2,444	33	37	70	4.4	2.2	2.9	15	42	57	2.0	2.5	2.3
530	—	6	6	—	1.6	1.1	1	6	7	0.7	1.6	1.3
363	4	9	13	3.6	3.6	3.6	2	5	7	1.8	2.0	1.9
847	4	10	14	1.6	1.7	1.7	1	13	14	0.4	2.2	1.7
3,672	12	41	53	1.1	1.6	1.4	7	32	39	0.7	1.2	1.1
1,977	11	58	69	1.9	4.1	3.5	10	30	40	1.8	2.1	2.0
375	5	5	10	4.6	1.9	2.7	2	3	5	1.8	1.1	1.3
266	4	4	8	4.2	2.3	3.0	3	5	8	3.2	2.9	3.0
218	1	1	2	1.5	0.7	0.9	2	2	4	3.0	1.3	1.8
345	3	5	8	3.3	2.0	2.3	2	5	7	2.2	2.0	2.0
1,080	18	29	47	5.9	3.7	4.4	14	29	43	4.6	3.7	4.0
1,459	19	28	47	4.2	2.8	3.2	13	12	25	2.9	1.2	1.7
501	5	9	14	3.3	2.6	2.8	3	6	9	2.0	1.7	1.8
368	4	9	13	4.3	3.3	3.5	6	13	19	6.4	4.7	5.2
741	3	16	19	1.3	3.1	2.6	4	8	12	1.7	1.6	1.6
793	7	17	24	2.8	3.2	3.0	7	18	25	2.8	3.3	3.2
433	5	4	9	3.0	1.5	2.1	1	4	5	0.6	1.5	1.2
2,002	10	21	31	1.6	1.5	1.5	5	15	20	0.8	1.1	1.0
380	2	10	12	2.3	3.4	3.2	2	6	8	2.3	2.0	2.1
490	5	7	12	3.5	2.0	2.4	2	3	5	1.4	0.9	1.0
819	10	32	42	4.9	5.2	5.1	13	23	36	6.3	3.8	4.4
969	7	20	27	2.6	2.8	2.8	5	16	21	1.9	2.3	2.2
627	3	18	21	1.7	4.0	3.3	1	4	5	0.6	0.9	0.8
900	3	9	12	1.1	1.4	1.3	3	6	9	1.1	1.0	1.0
1,281	6	31	37	1.5	3.5	2.9	7	20	27	1.8	2.2	2.1

特定健康診査・特定保健指導

(都道府県編)

關係諸制度

介 護 保 険

注1 平成20年9月以前は、政府管掌健康保険(一般・法第3条第2項被保険者)に係る数値である。

注2 事業所所在地による都道府県別の数値である。

目 次

第1表	年度別月別適用状況	300
第2表	都道府県別適用状況	305
第3表	標準報酬月額別被保険者数	307

第1表 年度別月別適用状況

協会管掌健康保険

(年度末・月末現在)

年度別 月別	被保険者数			被扶養者数			標準報酬月額平均		
	計	男子	女子	計	男子	女子	平均	男子	女子
平成13年度	9,468,794	6,038,698	3,430,096	3,331,141	96,702	3,234,439	324,515	380,884	225,277
平成14年度	9,340,126	5,968,283	3,371,843	3,316,970	101,416	3,215,554	320,273	374,224	224,778
平成15年度	9,324,228	5,951,900	3,372,328	3,279,896	105,262	3,174,634	317,710	370,575	224,408
平成16年度	9,398,668	5,991,036	3,407,632	3,287,959	113,023	3,174,936	316,173	368,149	224,791
平成17年度	9,500,061	6,035,300	3,464,761	3,260,338	114,799	3,145,539	315,358	367,034	225,344
平成18年度	9,634,600	6,104,859	3,529,741	3,234,715	115,041	3,119,674	313,766	364,901	225,325
平成19年度	9,839,899	6,203,267	3,636,632	3,263,173	123,397	3,139,776	315,883	368,196	226,650
平成20年度	9,968,888	6,266,035	3,702,853	3,310,140	128,583	3,181,557	314,064	365,056	227,775
平成21年度	10,069,522	6,318,100	3,751,422	3,360,535	142,363	3,218,172	303,737	350,557	224,884
平成22年度	10,213,100	6,391,048	3,822,052	3,374,624	151,918	3,222,706	302,375	348,432	225,361
平成22年4月	10,071,349	6,325,888	3,745,461	3,365,526	145,006	3,220,520	303,010	349,601	224,320
5月	10,090,096	6,330,896	3,759,200	3,366,185	146,313	3,219,872	302,474	349,037	224,056
6月	10,105,461	6,337,689	3,767,772	3,367,405	147,353	3,220,052	301,923	348,397	223,752
7月	10,119,735	6,345,905	3,773,830	3,367,496	147,925	3,219,571	301,935	348,318	223,939
8月	10,126,059	6,349,955	3,776,104	3,362,799	147,325	3,215,474	302,054	348,376	224,158
9月	10,145,375	6,357,668	3,787,707	3,362,553	147,711	3,214,842	304,278	350,631	226,475
10月	10,156,555	6,364,045	3,792,510	3,362,075	148,047	3,214,028	303,838	350,122	226,171
11月	10,176,830	6,374,985	3,801,845	3,366,307	148,654	3,217,653	303,449	349,655	225,971
12月	10,205,433	6,389,028	3,816,405	3,374,452	149,675	3,224,777	303,032	349,173	225,788
平成23年1月	10,205,948	6,388,312	3,817,636	3,374,202	150,243	3,223,959	302,820	348,938	225,648
2月	10,215,474	6,392,951	3,822,523	3,375,642	150,934	3,224,708	302,539	348,614	225,481
3月	10,213,100	6,391,048	3,822,052	3,374,624	151,918	3,222,706	302,375	348,432	225,361
平成23年度	10,329,517	6,442,030	3,887,487	3,359,315	155,907	3,203,408	300,716	346,152	225,424
平成23年4月	10,203,183	6,392,921	3,810,262	3,372,674	154,043	3,218,631	301,827	347,679	224,896
5月	10,221,615	6,400,474	3,821,141	3,375,650	155,062	3,220,588	301,404	347,174	224,737
6月	10,240,956	6,409,621	3,831,335	3,376,193	155,791	3,220,402	300,874	346,559	224,446
7月	10,259,527	6,420,238	3,839,289	3,378,025	156,350	3,221,675	300,789	346,381	224,548
8月	10,271,404	6,427,785	3,843,619	3,378,819	156,554	3,222,265	300,763	346,244	224,704
9月	10,291,050	6,434,054	3,856,996	3,377,160	156,543	3,220,617	301,944	347,296	226,290
10月	10,306,614	6,440,373	3,866,241	3,374,266	156,554	3,217,712	301,651	347,019	226,076
11月	10,321,583	6,446,941	3,874,642	3,373,026	156,383	3,216,643	301,401	346,758	225,931
12月	10,337,023	6,454,619	3,882,404	3,373,663	156,407	3,217,256	301,180	346,512	225,815
平成24年1月	10,329,838	6,447,316	3,882,522	3,367,180	155,955	3,211,225	301,049	346,427	225,692
2月	10,341,305	6,452,377	3,888,928	3,366,282	155,898	3,210,384	300,848	346,228	225,557
3月	10,329,517	6,442,030	3,887,487	3,359,315	155,907	3,203,408	300,716	346,152	225,424

介護保険

(関係諸制度)

第1表（続） 年度別月別適用状況

法第3条第2項被保険者

年度別 月別	被保険者数 (年度末・月末現在)	被扶養者数 (年度末・月末現在)	平均標準賃金日額	就労延人員 (年度累計)
			円	
平成13年度	20,161	3,673	13,530	3,238,069
平成14年度	16,620	3,201	13,373	2,695,306
平成15年度	14,482	2,933	12,870	2,431,430
平成16年度	12,581	2,671	12,630	2,335,711
平成17年度	11,131	2,550	12,989	2,143,924
平成18年度	9,423	2,342	13,103	1,876,633
平成19年度	7,326	1,826	13,598	1,448,849
平成20年度	7,123	1,699	13,357	1,345,919
平成21年度	7,356	1,722	13,097	1,317,488
平成22年度	7,454	1,763	13,702	1,298,701
平成22年4月	7,381	1,741	13,300	101,029
5月	7,386	1,741	13,128	103,952
6月	7,342	1,720	12,979	110,930
7月	7,368	1,718	13,174	110,852
8月	7,369	1,711	13,129	107,506
9月	7,390	1,712	13,337	106,697
10月	7,399	1,730	13,253	109,630
11月	7,411	1,734	13,494	108,778
12月	7,426	1,733	13,381	136,223
平成23年1月	7,397	1,744	13,094	108,686
2月	7,425	1,757	13,438	97,573
3月	7,454	1,763	13,702	96,845
平成23年度	7,195	1,686	13,968	1,215,904
平成23年4月	7,478	1,777	13,774	88,981
5月	7,389	1,732	13,668	93,960
6月	7,253	1,667	13,582	102,860
7月	7,261	1,658	13,642	103,963
8月	7,284	1,664	13,541	105,489
9月	7,293	1,674	13,859	98,762
10月	7,306	1,681	13,750	104,258
11月	7,316	1,690	13,719	105,365
12月	7,326	1,691	13,928	107,093
平成24年1月	7,308	1,704	13,508	96,670
2月	7,317	1,709	13,711	99,523
3月	7,195	1,686	13,968	108,980

注1. 「平均標準賃金日額」は、健康保険印紙受払報告書によるものである。

2. 平均標準賃金日額の年度別の数値は、3月分を計上している。

第1表(続) 年度別月別

法第3条第2項被保険者

年度別 月別	就 労 延 人 員 及 び									
	計		第 1 級		第 2 級		第 3 級		第 4 級	
	延 人 員	はり付け枚数	延 人 員	はり付け枚数	延 人 員	はり付け枚数	延 人 員	はり付け枚数	延 人 員	はり付け枚数
平成13年度	3,238,069	2,900,747	548	551	7,793	4,774	17,026	14,225	46,471	40,043
平成14年度	2,695,306	2,373,657	556	538	6,830	3,865	12,708	10,256	38,061	32,665
平成15年度	2,431,430	2,130,436	432	343	6,557	3,100	8,432	6,668	31,837	25,789
平成16年度	2,335,711	2,017,784	536	518	3,895	1,902	7,909	6,639	25,609	20,345
平成17年度	2,143,924	1,849,932	589	570	3,053	1,570	6,530	5,850	22,457	16,955
平成18年度	1,876,633	1,609,169	258	251	2,603	1,382	5,691	5,062	19,128	14,865
平成19年度	1,448,849	1,202,949	4,883	3,934	12,527	10,694	107,180	45,116	73,108	36,342
平成20年度	1,345,919	1,111,087	5,296	4,837	11,018	8,685	92,145	37,312	69,055	26,543
平成21年度	1,317,488	1,086,899	5,313	4,614	9,583	6,981	92,554	35,477	79,196	38,546
平成22年度	1,298,701	1,067,624	3,829	3,482	8,477	6,272	78,817	25,827	89,646	48,066
平成22年4月	101,029	83,897	349	330	693	516	6,738	2,201	4,813	3,485
5月	103,952	88,571	348	339	664	484	6,739	2,394	6,340	4,970
6月	110,930	92,658	333	301	724	511	7,361	2,788	8,226	4,039
7月	110,852	93,564	299	245	694	459	6,905	2,460	9,194	4,092
8月	107,506	90,357	276	269	727	567	6,848	2,229	8,670	4,203
9月	106,697	89,653	284	239	630	519	6,397	2,043	7,274	4,298
10月	109,630	90,560	191	172	713	497	6,428	2,052	7,493	3,807
11月	108,778	91,234	253	225	755	550	6,096	1,987	7,433	3,485
12月	136,223	94,976	280	239	622	469	6,813	2,023	8,109	3,687
平成23年1月	108,686	89,767	234	216	651	507	6,016	2,054	9,944	4,835
2月	97,573	81,389	264	208	684	526	6,167	1,802	7,561	3,936
3月	96,845	80,998	718	699	920	667	6,309	1,794	4,589	3,229
平成23年度	1,215,904	1,002,518	5,137	4,748	7,397	5,474	76,757	23,371	71,077	36,284
平成23年4月	88,981	73,717	356	328	685	535	6,262	1,792	4,395	2,590
5月	93,960	77,866	408	370	574	415	6,569	2,004	4,514	2,565
6月	102,860	85,844	383	354	599	419	6,874	2,101	5,490	3,530
7月	103,963	82,631	378	356	605	412	6,441	2,028	6,895	2,797
8月	105,489	84,718	403	388	575	419	6,905	2,064	8,748	3,200
9月	98,762	81,774	441	345	618	495	6,288	1,889	5,910	2,657
10月	104,258	83,929	585	529	608	416	6,329	1,929	5,434	2,307
11月	105,365	85,955	458	424	740	602	6,502	1,979	6,554	2,642
12月	107,093	88,366	383	374	647	485	6,228	1,865	6,205	3,380
平成24年1月	96,670	80,736	404	397	566	418	6,097	1,979	6,774	3,780
2月	99,523	82,491	489	475	606	433	5,964	1,831	6,139	2,898
3月	108,980	94,491	449	408	574	425	6,298	1,910	4,019	3,938

介護保険

(関係諸制度)

適用状況

(年度累計)

健康保険印紙はり付け枚数									
第5級		第6級		第7級		第8級		第9級	
延人員	はり付け枚数	延人員	はり付け枚数	延人員	はり付け枚数	延人員	はり付け枚数	延人員	はり付け枚数
158,801	91,426	118,240	100,193	249,622	218,485	820,924	727,136	793,471	739,071
150,700	74,684	130,598	100,626	251,142	221,053	663,355	591,407	634,133	584,464
146,909	65,804	122,336	96,513	271,631	219,506	620,843	578,424	550,162	511,277
144,398	60,200	118,870	89,368	251,884	197,479	644,454	600,898	511,929	471,636
125,557	56,450	98,973	72,312	262,053	210,080	586,917	544,159	430,234	393,211
121,627	49,517	105,940	63,337	220,494	196,034	462,587	429,616	354,597	320,116
177,914	155,305	324,195	295,183	187,579	152,886	182,834	162,194	218,627	198,199
163,637	140,100	306,774	280,382	180,316	148,697	172,636	152,378	202,067	185,365
161,441	143,176	331,827	298,322	168,179	141,542	158,448	135,726	184,345	173,358
133,109	120,511	323,148	291,927	168,686	140,957	164,257	135,470	187,959	174,123
10,763	9,386	25,377	22,718	13,893	11,760	13,147	10,889	14,754	13,766
11,452	10,378	26,388	25,096	14,756	12,446	12,331	10,317	14,136	12,961
12,114	11,150	28,389	26,638	14,417	12,274	13,413	11,380	15,608	14,578
11,018	10,515	27,528	26,480	13,919	12,072	13,438	11,330	16,159	15,471
11,059	10,372	27,021	25,857	13,004	11,075	13,298	11,440	15,704	14,818
10,282	9,483	27,036	25,005	13,763	11,751	13,679	11,326	15,493	14,494
11,865	10,818	27,879	25,291	13,402	11,480	13,827	11,458	16,360	15,267
10,862	10,069	26,751	24,937	13,443	11,579	13,951	11,564	16,121	15,131
13,766	11,041	38,174	26,379	18,474	12,235	16,576	11,405	17,052	14,349
11,976	11,226	26,802	25,301	13,304	11,688	13,290	11,117	15,156	13,926
10,089	8,971	20,618	19,573	13,073	11,258	12,816	10,899	14,842	14,065
7,863	7,102	21,185	18,652	13,238	11,339	14,491	12,345	16,574	15,297
108,512	92,800	265,046	242,446	160,974	135,250	171,731	142,697	200,110	189,964
7,696	6,663	18,520	16,911	11,926	10,062	12,913	10,969	15,681	14,862
8,714	7,534	20,344	18,530	13,397	11,519	12,772	10,746	15,253	14,523
9,837	8,565	23,128	21,277	13,148	11,187	15,177	12,641	16,961	16,018
8,667	7,378	23,822	20,230	13,394	10,982	14,902	12,150	16,415	15,511
8,817	7,421	22,862	21,215	13,070	10,885	14,841	12,344	16,879	15,926
8,203	6,898	20,537	19,332	13,239	11,111	13,711	11,349	16,794	16,421
9,874	7,533	22,250	20,034	14,354	11,516	14,669	11,955	17,661	16,822
9,291	7,996	23,060	20,325	13,995	11,814	14,620	12,254	16,900	16,040
9,400	8,145	23,257	21,303	14,005	11,665	15,189	12,082	16,508	15,446
8,949	7,829	21,243	19,778	12,807	10,900	13,428	11,436	15,521	14,845
8,915	7,777	21,576	19,909	13,076	11,193	13,818	11,673	16,940	15,959
10,149	9,061	24,447	23,602	14,563	12,416	15,691	13,098	18,597	17,591

介護保険

(関係諸制度)

第1表（続） 年度別月別適用状況

法第3条第2項被保険者

(年度累計)

年度別 月別	就 労 延 人 員 及 び 健 康 保 険 印 紙 は り 付 け 枚 数							
	第 1 0 級		第 1 1 級		第 1 2 級		第 1 3 級	
	延 人 員	はり付け枚数	延 人 員	はり付け枚数	延 人 員	はり付け枚数	延 人 員	はり付け枚数
平成13年度	373,223	347,368	284,062	266,036	229,292	219,873	138,596	131,566
平成14年度	262,334	240,066	235,956	219,007	195,508	187,866	113,425	107,160
平成15年度	222,523	201,389	208,544	193,088	155,564	148,636	85,660	79,899
平成16年度	213,818	191,623	231,597	211,945	102,016	93,704	78,796	71,527
平成17年度	203,739	182,774	222,864	203,657	101,867	91,023	79,091	71,321
平成18年度	192,294	172,404	215,248	197,748	96,720	87,168	79,446	71,669
平成19年度	89,050	80,926	70,952	62,170	・	・	・	・
平成20年度	83,031	74,906	59,944	51,882	・	・	・	・
平成21年度	73,628	65,146	52,974	44,011	・	・	・	・
平成22年度	79,765	69,888	61,008	51,101	・	・	・	・
平成22年4月	6,104	5,283	4,398	3,563	・	・	・	・
5月	6,518	5,701	4,280	3,485	・	・	・	・
6月	5,923	5,367	4,422	3,632	・	・	・	・
7月	6,495	5,953	5,203	4,487	・	・	・	・
8月	5,755	5,186	5,144	4,341	・	・	・	・
9月	7,096	6,378	4,763	4,117	・	・	・	・
10月	6,696	5,818	4,776	3,900	・	・	・	・
11月	6,970	6,249	6,143	5,458	・	・	・	・
12月	9,005	7,082	7,352	6,067	・	・	・	・
平成23年1月	6,345	5,159	4,968	3,738	・	・	・	・
2月	6,395	5,732	5,064	4,419	・	・	・	・
3月	6,463	5,980	4,495	3,894	・	・	・	・
平成23年度	85,551	74,670	63,612	54,814	・	・	・	・
平成23年4月	6,119	5,246	4,428	3,759	・	・	・	・
5月	6,997	6,057	4,418	3,603	・	・	・	・
6月	6,385	5,546	4,878	4,206	・	・	・	・
7月	6,921	5,919	5,523	4,868	・	・	・	・
8月	6,570	5,770	5,819	5,086	・	・	・	・
9月	7,703	6,673	5,318	4,604	・	・	・	・
10月	7,163	6,328	5,331	4,560	・	・	・	・
11月	7,192	6,492	6,053	5,387	・	・	・	・
12月	8,412	7,475	6,859	6,146	・	・	・	・
平成24年1月	6,428	5,638	4,453	3,736	・	・	・	・
2月	7,256	6,369	4,744	3,974	・	・	・	・
3月	8,405	7,157	5,788	4,885	・	・	・	・

介護保険

(関係諸制度)

第2表 都道府県別適用状況

協会管掌健康保険

(年度末現在)

都道府県別	被 保 険 者 数			被 扶 養 者 数			標準報酬月額の平均		
	計	男 子	女 子	計	男 子	女 子	平 均	男 子	女 子
総 数	10,329,517	6,442,030	3,887,487	3,359,315	155,907	3,203,408	300,716	346,152	225,424
北 海 道	520,564	337,690	182,874	201,768	6,503	195,265	278,266	315,197	210,069
青 森	132,062	76,841	55,221	40,519	2,523	37,996	245,244	284,983	189,945
岩 手	128,670	76,681	51,989	36,354	2,263	34,091	248,382	282,463	198,113
宮 城	189,917	122,279	67,638	62,989	2,551	60,438	275,827	311,596	211,162
秋 田	110,963	65,677	45,286	33,895	2,409	31,486	246,720	283,375	193,560
山 形	125,027	72,432	52,595	31,164	2,296	28,868	257,883	299,857	200,076
福 島	187,509	114,412	73,097	54,435	3,095	51,340	269,356	308,406	208,234
茨 城	178,569	109,443	69,126	53,755	2,014	51,741	304,971	350,306	233,196
栃 木	143,443	87,427	56,016	44,253	2,027	42,226	299,297	345,999	226,406
群 馬	165,415	106,025	59,390	54,790	2,341	52,449	299,696	341,338	225,356
埼 千 東	311,769	198,755	113,014	100,557	3,116	97,441	317,066	363,162	235,999
奈 京	221,092	137,702	83,390	68,181	2,362	65,819	310,493	355,550	236,091
神 川	1,074,211	702,014	372,197	347,660	10,062	337,598	347,802	393,537	261,540
新 潟	371,920	240,684	131,236	117,938	3,146	114,792	335,520	380,473	253,078
	254,713	156,542	98,171	72,397	4,142	68,255	277,572	319,371	210,918
富 山	126,433	75,810	50,623	32,612	1,364	31,248	294,090	344,340	218,838
石 川	128,013	76,403	51,610	34,328	1,728	32,600	289,675	337,810	218,416
福 井	92,858	53,265	39,593	22,664	1,237	21,427	288,333	342,484	215,482
山 梨	72,341	43,400	28,941	21,384	1,087	20,297	297,089	345,256	224,859
長 野	191,793	113,860	77,933	52,764	2,694	50,070	287,832	340,218	211,296
岐 静	206,532	132,418	74,114	68,786	2,537	66,249	304,481	354,933	214,341
愛 知	292,886	175,662	117,224	82,768	3,170	79,598	306,231	360,900	224,309
三 重	611,399	407,452	203,947	215,212	7,243	207,969	330,650	377,609	236,836
滋 賀	144,132	86,735	57,397	44,800	2,143	42,657	302,684	354,695	224,087
	95,588	58,555	37,033	31,796	1,569	30,227	305,702	355,794	226,498
京 都	234,258	147,352	86,906	82,780	4,054	78,726	314,790	358,840	240,101
大 阪	814,927	543,038	271,889	316,242	13,010	303,232	331,585	373,056	248,756
兵 庫	396,301	247,649	148,652	142,674	6,076	136,598	312,793	358,620	236,447
奈 良	81,180	50,313	30,867	32,512	1,975	30,537	303,904	344,623	237,532
和 歌 山	84,593	51,756	32,837	29,835	1,606	28,229	289,849	334,112	220,084
鳥 取	62,763	35,478	27,285	16,609	1,640	14,969	256,118	295,766	204,564
島 根	82,453	49,006	33,447	21,651	1,819	19,832	262,103	301,556	204,297
岡 山	202,876	121,893	80,983	61,318	3,547	57,771	288,567	335,267	218,275
広 島	297,149	185,670	111,479	94,618	4,229	90,389	297,940	343,938	221,328
山 口	131,318	78,805	52,513	41,432	1,932	39,500	283,552	327,960	216,909
徳 島	79,229	45,304	33,925	23,310	2,269	21,041	269,970	309,632	217,004
香 川	111,529	68,020	43,509	33,647	2,111	31,536	284,195	328,453	215,004
愛 媛	149,948	91,823	58,125	50,038	2,729	47,309	280,812	327,185	207,554
高 知	79,404	43,526	35,878	20,549	2,382	18,167	270,267	314,506	216,598
福 岡	496,016	303,641	192,375	171,877	9,757	162,120	288,476	333,069	218,091
佐 賀	86,468	49,080	37,388	25,863	2,248	23,615	262,187	309,420	200,184
長 崎	139,961	81,301	58,660	43,733	2,585	41,148	261,622	304,249	202,543
熊 本	176,285	98,342	77,943	50,000	3,787	46,213	262,812	308,301	205,418
分 岐	122,621	73,431	49,190	39,672	2,162	37,510	266,895	308,007	205,522
大 宮	116,733	65,618	51,115	33,571	2,323	31,248	253,823	298,855	196,013
鹿 児 島	179,336	107,630	71,706	56,068	3,167	52,901	261,755	302,719	200,267
沖 縄	126,350	75,190	51,160	43,547	4,877	38,670	252,438	288,525	199,400

介護保険

(関係諸制度)

第2表(続) 都道府県別適用状況

法第3条第2項被保険者

都道府県別	被保険者数 (年度末現在)	被扶養者数 (年度末現在)	平均標準賃金日額 (3月分)	就労延人員 (年度累計)
総数	7,195	1,686	13,968	1,215,904
北海道	—	—	—	1,470
青森	—	—	—	2,006
岩手	—	—	—	—
宮城	—	—	—	—
秋田	—	—	—	—
山形	—	—	—	—
福島	—	—	—	1,628
茨城	53	13	10,430	2,754
栃木	—	—	18,250	2,657
群馬	2	—	12,374	5,230
埼玉県	329	104	12,791	27,863
千葉県	420	102	12,190	27,081
東京都	2,525	603	15,205	591,967
神奈川県	665	222	15,140	193,980
新潟県	—	—	—	1,992
富山県	—	—	—	1,692
石川県	—	—	—	—
福山	—	—	10,388	2,158
山梨	—	—	—	—
長野	—	—	—	—
岐阜	2	—	10,653	4,097
静岡県	—	—	10,628	11,249
愛知県	68	5	10,836	8,165
三重	1	—	—	3,085
滋賀	106	22	19,987	11,499
京都	125	87	11,440	16,080
大阪	1,592	121	10,982	128,459
兵庫	240	71	15,550	16,041
奈良	60	28	21,644	8,303
和歌山	8	2	10,673	2,523
鳥取	—	—	—	—
島根	5	4	4,799	829
岡山	—	—	10,530	3,783
広島	87	28	13,008	14,630
山口	7	2	11,826	9,015
徳島	41	15	13,797	6,230
香愛	5	—	10,483	4,895
高知	1	—	10,540	2,107
福岡	168	39	8,610	23,026
福岡	566	183	13,953	60,096
佐賀	1	1	8,417	1,493
長崎	80	19	8,484	9,229
熊本	2	1	—	—
熊大	—	—	—	2,064
宮崎	—	—	—	—
鹿児島	36	14	10,603	6,528
鹿沖	—	—	—	—

注 「平均標準賃金日額」は、健康保険印紙受払報告書によるものである。

第3表 標準報酬月額別被保険者数

協会管掌健康保険（総数）

（年度末現在）

標準報酬月額	平成19年度		平成20年度		平成21年度		平成22年度		平成23年度	
	被保険者数	割合	被保険者数	割合	被保険者数	割合	被保険者数	割合	被保険者数	割合
総数	9,839,899	100.00	9,968,888	100.00	10,069,522	100.00	10,213,100	100.00	10,329,517	100.00
円		%		%		%		%		%
58,000	16,533	0.17	21,687	0.22	28,057	0.28	33,411	0.33	39,943	0.39
68,000	5,963	0.06	6,903	0.07	8,461	0.08	8,920	0.09	9,557	0.09
78,000	21,503	0.22	22,776	0.23	26,608	0.26	27,353	0.27	27,919	0.27
88,000	29,591	0.30	29,231	0.29	33,693	0.33	31,853	0.31	30,992	0.30
98,000	148,244	1.51	146,199	1.47	155,275	1.54	154,313	1.51	153,028	1.48
小計	221,834	2.25	226,796	2.28	252,094	2.50	255,850	2.51	261,439	2.53
104,000	46,332	0.47	44,422	0.45	49,848	0.50	47,503	0.47	46,290	0.45
110,000	83,825	0.85	80,494	0.81	88,751	0.88	85,934	0.84	83,721	0.81
118,000	148,314	1.51	145,278	1.46	157,872	1.57	155,619	1.52	152,823	1.48
126,000	165,731	1.68	164,348	1.65	176,756	1.76	176,542	1.73	176,653	1.71
134,000	214,325	2.18	213,485	2.14	226,915	2.25	227,547	2.23	229,111	2.22
小計	658,527	6.69	648,027	6.50	700,142	6.95	693,145	6.79	688,598	6.67
142,000	231,795	2.36	231,437	2.32	244,656	2.43	249,482	2.44	253,531	2.45
150,000	350,042	3.56	354,138	3.55	371,381	3.69	380,072	3.72	387,463	3.75
160,000	309,933	3.15	316,193	3.17	334,512	3.32	344,620	3.37	356,076	3.45
170,000	304,458	3.09	308,523	3.09	326,373	3.24	336,288	3.29	347,379	3.36
180,000	317,148	3.22	324,815	3.26	344,665	3.42	357,991	3.51	368,221	3.56
小計	1,513,376	15.38	1,535,106	15.40	1,621,587	16.10	1,668,453	16.34	1,712,670	16.58
190,000	278,335	2.83	285,156	2.86	304,107	3.02	314,258	3.08	325,084	3.15
200,000	535,803	5.45	552,881	5.55	586,798	5.83	602,550	5.90	616,454	5.97
220,000	539,532	5.48	557,878	5.60	592,736	5.89	612,304	6.00	627,806	6.08
240,000	520,085	5.29	536,562	5.38	572,154	5.68	584,078	5.72	597,668	5.79
260,000	575,457	5.85	588,797	5.91	615,890	6.12	626,945	6.14	638,296	6.18
小計	2,449,212	24.89	2,521,274	25.29	2,671,685	26.53	2,740,135	26.83	2,805,308	27.16
280,000	568,061	5.77	622,499	6.24	658,146	6.54	623,626	6.11	620,271	6.00
300,000	560,998	5.70	565,200	5.67	573,724	5.70	583,824	5.72	590,139	5.71
320,000	436,528	4.44	439,415	4.41	437,941	4.35	448,173	4.39	457,154	4.43
340,000	394,966	4.01	397,383	3.99	389,289	3.87	400,480	3.92	406,488	3.94
360,000	412,310	4.19	412,116	4.13	394,857	3.92	407,196	3.99	409,877	3.97
小計	2,372,863	24.11	2,436,613	24.44	2,453,957	24.37	2,463,299	24.12	2,483,929	24.05
380,000	399,831	4.06	400,629	4.02	376,409	3.74	388,483	3.80	392,594	3.80
410,000	467,377	4.75	464,653	4.66	428,527	4.26	440,250	4.31	440,623	4.27
440,000	330,650	3.36	329,269	3.30	297,647	2.96	304,894	2.99	304,067	2.94
470,000	229,088	2.33	226,420	2.27	201,341	2.00	206,065	2.02	203,568	1.97
500,000	248,636	2.53	244,025	2.45	220,229	2.19	220,634	2.16	216,787	2.10
小計	1,675,582	17.03	1,664,996	16.70	1,524,153	15.14	1,560,326	15.28	1,557,639	15.08
530,000	124,582	1.27	123,060	1.23	108,334	1.08	108,884	1.07	107,459	1.04
560,000	104,224	1.06	102,454	1.03	91,123	0.90	91,778	0.90	90,297	0.87
590,000	111,294	1.13	109,245	1.10	99,266	0.99	97,050	0.95	95,131	0.92
620,000	53,700	0.55	53,534	0.54	47,954	0.48	47,578	0.47	46,919	0.45
650,000	51,210	0.52	50,450	0.51	45,940	0.46	44,805	0.44	44,076	0.43
小計	445,010	4.52	438,743	4.40	392,617	3.90	390,095	3.82	383,882	3.72
680,000	30,388	0.31	30,104	0.30	27,597	0.27	27,118	0.27	26,710	0.26
710,000	61,645	0.63	60,767	0.61	56,425	0.56	55,068	0.54	54,230	0.53
750,000	35,062	0.36	34,832	0.35	32,482	0.32	31,807	0.31	31,360	0.30
790,000	49,830	0.51	49,220	0.49	45,520	0.45	43,708	0.43	42,994	0.42
830,000	28,930	0.29	28,703	0.29	26,362	0.26	25,653	0.25	25,001	0.24
小計	205,855	2.09	203,626	2.04	188,386	1.87	183,354	1.80	180,295	1.75
880,000	30,770	0.31	30,394	0.30	28,113	0.28	27,373	0.27	26,608	0.26
930,000	17,566	0.18	17,487	0.18	16,055	0.16	15,554	0.15	15,130	0.15
980,000	48,810	0.50	47,056	0.47	41,954	0.42	40,598	0.40	39,810	0.39
1,030,000	14,671	0.15	14,559	0.15	13,291	0.13	12,792	0.13	12,472	0.12
1,090,000	18,466	0.19	18,252	0.18	16,494	0.16	15,917	0.16	15,688	0.15
小計	130,283	1.32	127,748	1.28	115,907	1.15	112,234	1.10	109,708	1.06
1,150,000	10,443	0.11	10,228	0.10	9,483	0.09	9,369	0.09	9,194	0.09
1,210,000	156,914	1.59	155,731	1.56	139,511	1.39	136,840	1.34	136,855	1.32
小計	167,357	1.70	165,959	1.66	148,994	1.48	146,209	1.43	146,049	1.41

介護保険

（関係諸制度）

第3表 (続) 標準報酬月額別被保険者数

協会管掌健康保険 (男子)

(年度末現在)

標準報酬月額	平成19年度		平成20年度		平成21年度		平成22年度		平成23年度	
	被保険者数	割合	被保険者数	割合	被保険者数	割合	被保険者数	割合	被保険者数	割合
総数	6,203,267	100.00	6,266,035	100.00	6,318,100	100.00	6,391,048	100.00	6,442,030	100.00
円		%		%		%		%		%
58,000	9,088	0.15	12,389	0.20	16,399	0.26	20,214	0.32	24,542	0.38
68,000	2,366	0.04	2,947	0.05	3,868	0.06	4,424	0.07	4,757	0.07
78,000	6,431	0.10	7,399	0.12	9,315	0.15	10,360	0.16	10,956	0.17
88,000	7,168	0.12	7,761	0.12	9,453	0.15	9,697	0.15	9,876	0.15
98,000	68,988	1.11	69,773	1.11	75,941	1.20	78,380	1.23	79,221	1.23
小計	94,041	1.52	100,269	1.60	114,976	1.82	123,075	1.93	129,352	2.01
104,000	8,888	0.14	8,763	0.14	10,975	0.17	11,297	0.18	11,266	0.17
110,000	15,706	0.25	15,855	0.25	19,034	0.30	19,702	0.31	19,305	0.30
118,000	31,546	0.51	31,890	0.51	37,607	0.60	39,049	0.61	38,738	0.60
126,000	29,002	0.47	29,832	0.48	35,752	0.57	38,006	0.59	38,433	0.60
134,000	42,588	0.69	44,049	0.70	52,483	0.83	55,237	0.86	55,886	0.87
小計	127,730	2.06	130,389	2.08	155,851	2.47	163,291	2.55	163,628	2.54
142,000	48,872	0.79	50,247	0.80	59,546	0.94	63,092	0.99	64,666	1.00
150,000	107,117	1.73	111,214	1.77	127,274	2.01	132,839	2.08	135,475	2.10
160,000	87,725	1.41	91,240	1.46	107,010	1.69	111,726	1.75	115,572	1.79
170,000	97,887	1.58	99,392	1.59	115,567	1.83	120,393	1.88	124,812	1.94
180,000	120,640	1.94	124,224	1.98	142,853	2.26	148,309	2.32	153,529	2.38
小計	462,241	7.45	476,317	7.60	552,250	8.74	576,359	9.02	594,054	9.22
190,000	109,367	1.76	112,307	1.79	129,347	2.05	132,898	2.08	138,113	2.14
200,000	261,644	4.22	269,127	4.30	299,856	4.75	307,144	4.81	316,071	4.91
220,000	285,514	4.60	292,824	4.67	325,522	5.15	330,351	5.17	339,010	5.26
240,000	314,178	5.06	321,421	5.13	353,783	5.60	354,168	5.54	361,302	5.61
260,000	386,277	6.23	392,247	6.26	419,414	6.64	420,475	6.58	427,438	6.64
小計	1,356,980	21.88	1,387,926	22.15	1,527,922	24.18	1,545,036	24.18	1,581,934	24.56
280,000	424,957	6.85	467,217	7.46	500,264	7.92	463,481	7.25	454,357	7.05
300,000	419,349	6.76	419,770	6.70	429,909	6.80	435,682	6.82	439,272	6.82
320,000	350,323	5.65	349,180	5.57	347,155	5.49	354,136	5.54	360,394	5.59
340,000	326,809	5.27	325,856	5.20	317,689	5.03	326,140	5.10	329,962	5.12
360,000	344,659	5.56	342,585	5.47	325,613	5.15	335,449	5.25	337,588	5.24
小計	1,866,097	30.08	1,904,608	30.40	1,920,630	30.40	1,914,888	29.96	1,921,573	29.83
380,000	345,325	5.57	343,261	5.48	318,379	5.04	329,214	5.15	331,710	5.15
410,000	400,332	6.45	395,241	6.31	360,293	5.70	372,037	5.82	371,233	5.76
440,000	291,780	4.70	289,099	4.61	257,910	4.08	264,728	4.14	263,379	4.09
470,000	206,275	3.33	202,954	3.24	178,086	2.82	182,680	2.86	180,033	2.79
500,000	211,528	3.41	207,684	3.31	185,979	2.94	186,956	2.93	183,619	2.85
小計	1,455,240	23.46	1,438,239	22.95	1,300,647	20.59	1,335,615	20.90	1,329,974	20.65
530,000	113,948	1.84	112,238	1.79	97,836	1.55	98,290	1.54	96,902	1.50
560,000	94,206	1.52	92,303	1.47	81,532	1.29	82,096	1.28	80,877	1.26
590,000	96,114	1.55	94,305	1.51	85,501	1.35	83,656	1.31	81,898	1.27
620,000	49,094	0.79	48,788	0.78	43,458	0.69	43,081	0.67	42,537	0.66
650,000	45,929	0.74	45,192	0.72	40,997	0.65	39,983	0.63	39,256	0.61
小計	399,291	6.44	392,826	6.27	349,324	5.53	347,106	5.43	341,470	5.30
680,000	27,935	0.45	27,622	0.44	25,175	0.40	24,711	0.39	24,347	0.38
710,000	52,420	0.85	51,516	0.82	47,846	0.76	46,741	0.73	46,187	0.72
750,000	31,387	0.51	31,071	0.50	28,944	0.46	28,311	0.44	27,793	0.43
790,000	41,818	0.67	41,333	0.66	38,413	0.61	36,758	0.58	36,105	0.56
830,000	26,114	0.42	25,820	0.41	23,662	0.37	23,010	0.36	22,387	0.35
小計	179,674	2.90	177,362	2.83	164,040	2.60	159,531	2.50	156,819	2.43
880,000	27,045	0.44	26,705	0.43	24,600	0.39	23,874	0.37	23,184	0.36
930,000	15,952	0.26	15,801	0.25	14,483	0.23	13,975	0.22	13,585	0.21
980,000	40,392	0.65	38,894	0.62	34,756	0.55	33,492	0.52	32,658	0.51
1,030,000	13,206	0.21	13,113	0.21	11,930	0.19	11,450	0.18	11,142	0.17
1,090,000	16,401	0.26	16,201	0.26	14,528	0.23	14,040	0.22	13,740	0.21
小計	112,996	1.82	110,714	1.77	100,297	1.59	96,831	1.52	94,309	1.46
1,150,000	9,538	0.15	9,313	0.15	8,572	0.14	8,414	0.13	8,241	0.13
1,210,000	139,439	2.25	138,072	2.20	123,591	1.96	120,902	1.89	120,676	1.87
小計	148,977	2.40	147,385	2.35	132,163	2.09	129,316	2.02	128,917	2.00

介護保険

(関係諸制度)

第3表 (続) 標準報酬月額別被保険者数

協会管掌健康保険 (女子)

(年度末現在)

標準報酬月額	平成19年度		平成20年度		平成21年度		平成22年度		平成23年度	
	被保険者数	割合	被保険者数	割合	被保険者数	割合	被保険者数	割合	被保険者数	割合
総数	3,636,632	100.00	3,702,853	100.00	3,751,422	100.00	3,822,052	100.00	3,887,487	100.00
円		%		%		%		%		%
58,000	7,445	0.20	9,298	0.25	11,658	0.31	13,197	0.35	15,401	0.40
68,000	3,597	0.10	3,956	0.11	4,593	0.12	4,496	0.12	4,800	0.12
78,000	15,072	0.41	15,377	0.42	17,293	0.46	16,993	0.44	16,963	0.44
88,000	22,423	0.62	21,470	0.58	24,240	0.65	22,156	0.58	21,116	0.54
98,000	79,256	2.18	76,426	2.06	79,334	2.11	75,933	1.99	73,807	1.90
小計	127,793	3.51	126,527	3.42	137,118	3.66	132,775	3.47	132,087	3.40
104,000	37,444	1.03	35,659	0.96	38,873	1.04	36,206	0.95	35,024	0.90
110,000	68,119	1.87	64,639	1.75	69,717	1.86	66,232	1.73	64,416	1.66
118,000	116,768	3.21	113,388	3.06	120,265	3.21	116,570	3.05	114,085	2.93
126,000	136,729	3.76	134,516	3.63	141,004	3.76	138,536	3.62	138,220	3.56
134,000	171,737	4.72	169,436	4.58	174,432	4.65	172,310	4.51	173,225	4.46
小計	530,797	14.60	517,638	13.98	544,291	14.51	529,854	13.86	524,970	13.50
142,000	182,923	5.03	181,190	4.89	185,110	4.93	186,390	4.88	188,865	4.86
150,000	242,925	6.68	242,924	6.56	244,107	6.51	247,233	6.47	251,988	6.48
160,000	222,208	6.11	224,953	6.08	227,502	6.06	232,894	6.09	240,504	6.19
170,000	206,571	5.68	209,131	5.65	210,806	5.62	215,895	5.65	222,567	5.73
180,000	196,508	5.40	200,591	5.42	201,812	5.38	209,682	5.49	214,692	5.52
小計	1,051,135	28.90	1,058,789	28.59	1,069,337	28.50	1,092,094	28.57	1,118,616	28.77
190,000	168,968	4.65	172,849	4.67	174,760	4.66	181,360	4.75	186,971	4.81
200,000	274,159	7.54	283,754	7.66	286,942	7.65	295,406	7.73	300,383	7.73
220,000	254,018	6.98	265,054	7.16	267,214	7.12	281,953	7.38	288,796	7.43
240,000	205,907	5.66	215,141	5.81	218,371	5.82	229,910	6.02	236,366	6.08
260,000	189,180	5.20	196,550	5.31	196,476	5.24	206,470	5.40	210,858	5.42
小計	1,092,232	30.03	1,133,348	30.61	1,143,763	30.49	1,195,099	31.27	1,223,374	31.47
280,000	143,104	3.94	155,282	4.19	157,882	4.21	160,145	4.19	165,914	4.27
300,000	141,649	3.90	145,430	3.93	143,815	3.83	148,142	3.88	150,867	3.88
320,000	86,205	2.37	90,235	2.44	90,786	2.42	94,037	2.46	96,760	2.49
340,000	68,157	1.87	71,527	1.93	71,600	1.91	74,340	1.95	76,526	1.97
360,000	67,651	1.86	69,531	1.88	69,244	1.85	71,747	1.88	72,289	1.86
小計	506,766	13.94	532,005	14.37	533,327	14.22	548,411	14.35	562,356	14.47
380,000	54,506	1.50	57,368	1.55	58,030	1.55	59,269	1.55	60,884	1.57
410,000	67,045	1.84	69,412	1.87	68,234	1.82	68,213	1.78	69,390	1.78
440,000	38,870	1.07	40,170	1.08	39,737	1.06	40,166	1.05	40,688	1.05
470,000	22,813	0.63	23,466	0.63	23,255	0.62	23,385	0.61	23,535	0.61
500,000	37,108	1.02	36,341	0.98	34,250	0.91	33,678	0.88	33,168	0.85
小計	220,342	6.06	226,757	6.12	223,506	5.96	224,711	5.88	227,665	5.86
530,000	10,634	0.29	10,822	0.29	10,498	0.28	10,594	0.28	10,557	0.27
560,000	10,018	0.28	10,151	0.27	9,591	0.26	9,682	0.25	9,420	0.24
590,000	15,180	0.42	14,940	0.40	13,765	0.37	13,394	0.35	13,233	0.34
620,000	4,606	0.13	4,746	0.13	4,496	0.12	4,497	0.12	4,382	0.11
650,000	5,281	0.15	5,258	0.14	4,943	0.13	4,822	0.13	4,820	0.12
小計	45,719	1.26	45,917	1.24	43,293	1.15	42,989	1.12	42,412	1.09
680,000	2,453	0.07	2,482	0.07	2,422	0.06	2,407	0.06	2,363	0.06
710,000	9,225	0.25	9,251	0.25	8,579	0.23	8,327	0.22	8,043	0.21
750,000	3,675	0.10	3,761	0.10	3,538	0.09	3,496	0.09	3,567	0.09
790,000	8,012	0.22	7,887	0.21	7,107	0.19	6,950	0.18	6,889	0.18
830,000	2,816	0.08	2,883	0.08	2,700	0.07	2,643	0.07	2,614	0.07
小計	26,181	0.72	26,264	0.71	24,346	0.65	23,823	0.62	23,476	0.60
880,000	3,725	0.10	3,689	0.10	3,513	0.09	3,499	0.09	3,424	0.09
930,000	1,614	0.04	1,686	0.05	1,572	0.04	1,579	0.04	1,545	0.04
980,000	8,418	0.23	8,162	0.22	7,198	0.19	7,106	0.19	7,152	0.18
1,030,000	1,465	0.04	1,446	0.04	1,361	0.04	1,342	0.04	1,330	0.03
1,090,000	2,065	0.06	2,051	0.06	1,966	0.05	1,877	0.05	1,948	0.05
小計	17,287	0.48	17,034	0.46	15,610	0.42	15,403	0.40	15,399	0.40
1,150,000	905	0.02	915	0.02	911	0.02	955	0.02	953	0.02
1,210,000	17,475	0.48	17,659	0.48	15,920	0.42	15,938	0.42	16,179	0.42
小計	18,380	0.51	18,574	0.50	16,831	0.45	16,893	0.44	17,132	0.44

介護保険

(関係諸制度)

そ の 他

制度改正経過概要（主として事業統計に関連のある事項）

[平成24年4月1日現在]

全国健康保険協会管掌健康保険（大11. 4. 22 公布）

その他

I 保 険 事 故

- 大 15. 7. 1～ 被保険者の疾病、負傷、死亡、出産（分娩）。
- 昭 15. 7. 2～ 世帯員（18. 1. 1～被扶養者）の疾病、負傷を追加。
 - 18. 4. 1～ 被扶養者の出産（分娩）を追加。
 - 22. 6. 1～ 被扶養者の死亡を追加。
 - 22. 9. 1～ 被保険者の業務上の疾病、負傷、死亡は除外。
- 59.10. 1～ 法第3条第2項被保険者の業務外の疾病、負傷、死亡、出産（分娩）及びその被扶養者の疾病、負傷、死亡、出産（分娩）を追加。

II 適 用

1. 保 険 者

- 大 15. 7. 1～ 政府
- 平 20.10. 1～ 全国健康保険協会

2. 被 保 険 者

- 大 15. 7. 1～ 強 制一： 工場法又は鉱業法の適用をうける工場又は事業場に使用される者。ただし、臨時使用人及び年収1,200円を超える職員を除く。
 - 任意包括一： 工場法又は鉱業法の適用をうけない一定の事業場に使用される者。ただし、被保険者となるべき者の $\frac{1}{2}$ 以上の同意が必要。
 - 任意継続一： 資格喪失前1年間に180日以上、又は資格喪失の際引続き60日以上被保険者であった者。適用期間は180日。
- 昭 4. 6. 1～ 任意継続一： 資格喪失の際引続き60日以上被保険者であった者に改定。
- 10. 4. 1～ 強 制一： 常時5人以上の労働者を使用する一定の事業所に使用される者を追加。
 - 任意包括一： 強制適用の業態で常時5人未満の労働者を使用する事業所に使用される者等を追加。
- 15. 6. 1～ 職員健康保険法施行一： 市又は指定町村にある一定の事業の事業所に使用される者。ただし、臨時使用人及び年収1,200円を超える者を除く。
- 16.11. 1～ 強制、任意包括一： 適用業態を追加。
- 18. 4. 1～ 職員健康保険を健康保険に統合。
 - 強 制一： 適用地域の制限を撤廃。常時5人以上の規模の事業所に使用される者とし、5人以上の従業員を使用する法人又は団体の事務所に使用される者を追加。年収制限を1,800円に引上げ。
 - 任意包括一： 強制適用以外は一切の事業所に使用される者に改定。
 - 適用除外一： 船員保険被保険者及び一定の事業所に使用される者。
- 19. 6. 1～ 年収制限を2,400円に引上げ。
- 21. 4. 1～ 年収制限を7,200円に引上げ。
- 22. 6. 1～ 年収制限を撤廃。
- 23. 8. 1～ 適用除外規定を改定。
- 28.11. 1～ 強 制一： 適用業態を追加。
- 38. 4. 1～ 任意継続一： 適用期間を1年に延長。

51. 7. 1～ 任意継続一： 適用期間を2年に延長。
届出期限を資格喪失後20日以内に延長。
59. 10. 1～ 日雇労働者健康保険を健康保険に統合。
日雇特例一： 下記の者で強制適用の事業所、任意包括適用の事業所、緊急失業対策法の失業対策事業又は公共事業を行う事業所に使用される者。
臨時に使用される者で、日々雇い入れられる者又は2月以内の期間を定めて使用される者。
季節的業務（4月以内）に使用される者。
臨時的事業（6月以内）の事業所に使用される者。
- 適用除外
下記の者で、社会保険庁長官の承認を受けたもの。
引き続き2月間に28日以上使用される見込みのない者。
任意継続被保険者。
その他特別の理由のある者。
- 任意継続一： 55歳以降60歳前に被保険者になった者については適用期間を60歳に達するまでに延長（60歳前に老齢（退職）年金が受けられることとなったときはそのとき。ただし、取得から2年を経過していないときは2年を経過したとき）。
61. 4. 1～ 強 制一： 常時5人以上の従業員を使用する非適用業種である法人の事業所に使用される者を追加。
62. 4. 1～ 強 制一： 常時3～4人の従業員を使用する国又は法人の事業所又は事業所に使用される者を追加。
63. 4. 1～ 強 制一： 常時1～2人の従業員を使用する国又は法人の事業所又は事務所に使用される者を追加。
- 平 6. 8. 1～ 第3条第2項一： 適用除外（引き続き2月間に26日以上使用される見込みのない者）。
8. 4. 1～ 第3条第2項一： 緊急失業対策法の失業対策事業又は公共事業を行う事業者を削除（緊急失業対策法の廃止に伴うもの）。
15. 4. 1～ 任意継続一： 55歳以降60歳前に被保険者となった者に対する特例の廃止。
20. 4. 1～ 後期高齢者医療制度の被保険者は、適用除外。
3. 被 扶 養 者（世帯員）
- 昭 15. 7. 1～ 〔世帯員〕引続き1年以上被保険者であった者と同一世帯に属し、専ら被保険者により生計を維持する者。
18. 4. 1～ 〔被扶養者〕引続き6月以上被保険者であった者の配偶者、子及び同一世帯に属する者で、専ら被保険者により生計を維持する者。
19. 10. 1～ 被保険者期間の制限（6月）を撤廃。
20. 7. 14～ 直系尊属を追加。
32. 5. 1～ 直系尊属、配偶者、子で主として被保険者により生計を維持する者。三親等以内の親族、内縁関係にある配偶者の父母及び子等で同一世帯に属し、主として被保険者により生計を維持する者。
48. 10. 1～ 直系尊属、配偶者、子、孫及び弟妹で主として被保険者により生計を維持する者。三親等内の親族、内縁関係にある配偶者の父母及び子等で同一世帯に属し、主として被保険者により生計を維持する者。
- 平 20. 4. 1～ 後期高齢者医療制度の被保険者は、認定除外。
4. 標 準 報 酬
- 大 15. 7. 1～ 日額 30銭～ 4円 16等級 定時決定（6月1日現在、7月1日改定）。随時改定

(報酬に著しい増減のあった日改定)。

- 昭 15. 5. 31～ 定時決定は6月1日現在、8月1日改定とする。
17. 4. 1～ 月額 10円～ 150円 15等級 随時決定のみとし翌月改定。
19. 6. 1～ 月額 10円～ 200円 20等級
21. 4. 1～ 月額 30円～ 600円 20等級
22. 6. 1～ 月額 100円～ 2,000円 20等級
23. 1. 1～ 月額 300円～ 5,100円 17等級
23. 8. 1～ 月額 300円～ 8,100円 27等級
24. 1. 1～ 月額 300円～ 13,800円 40等級
24. 5. 1～ 月額 2,000円～ 24,000円 19等級
28. 9. 1～ 定時決定(8月1日現在、10月1日改定)、随時改定(報酬に著しい増減があり必要と認めたととき翌月改定)。
28. 11. 1～ 月額 3,000円～ 36,000円 20等級
32. 4. 1～ 月額 3,000円～ 52,000円 25等級
41. 4. 1～ 月額 3,000円～ 104,000円 36等級
48. 10. 1～ 月額 20,000円～ 200,000円 35等級
51. 7. 1～ 月額 30,000円～ 320,000円 36等級
(任意継続被保険者の標準報酬は、従前の標準報酬と全被保険者の標準報酬を平均した標準報酬のいずれか低い方とする)。
53. 1. 1～ 月額 30,000円～ 380,000円 39等級
56. 3. 1～ 標準報酬等級表の最高等級に該当する被保険者数の割合が $\frac{3}{100}$ を超えた場合には、
社会保険審議会の意見を聴いて政令をもって標準報酬等級表の上限を改定できる。
56. 10. 1～ 月額 30,000円～ 470,000円 42等級 (政令改定)
59. 10. 1～ 月額 68,000円～ 470,000円 (更に政令で上限を710,000円に改定) 39等級
- 平 4. 10. 1～ 月額 80,000円～ 980,000円 42等級
6. 10. 1～ 月額 92,000円～ 980,000円 40等級
13. 1. 1～ 月額 98,000円～ 980,000円 39等級
19. 4. 1～ 月額 58,000円～ 1,210,000円 47等級

5. 標準賞与額

- 平 15. 4. 1～ 年3回以下支給の賞与を対象とし、支給1回につき上限200万円
19. 4. 1～ 上限を年間(毎年4月1日から翌年3月31日まで)の累計額540万円に改正。

6. 標準賃金日額(法第3条第2項被保険者)

- 昭 59. 10. 1～ 標準賃金日額1,334円(賃金日額1,500円未満)～18,250円(同17,000円以上) 11等級
- 平 4. 10. 1～ 標準賃金日額1,334円(賃金日額1,500円未満)～24,750円(同23,000円以上) 13等級
19. 4. 1～ 標準賃金日額3,000円(賃金日額3,500円未満)～24,750円(同23,000円以上) 11等級

III 保険給付

1. 療養の給付

- 昭 2. 1. 1～ 範 囲一： 診察、薬剤、治療材料の支給、処置・手術等の治療(原則として1回20円以内)病院等への収容、看護、移送。業務上外を問わない。全額給付。給付期間は同一傷病について実日数で180日(業務外は1年内180日)。傷病手当金支給期間内は給付を行う。同一傷病について同一保険医を原則とする。
4. 6. 1～ 給付期間は同一傷病について業務上外とも暦日数で180日。傷病手当金支給期間内で

- も給付打切。
15. 5. 31～ 同一傷病について同一保険医の原則を廃止。
15. 7. 1～ 結核性疾病については給付期間を1年に延長。ただし、任意給付とし、被保険者期間180日を要する。
17. 2. 1～ 処置・手術等の治療について1回20円の制限を廃止。
18. 4. 1～ 結核性疾病の給付期間延長を法定給付とし、被保険者期間を3月に短縮、一部負担制実施（入院30銭、入院外5銭～10銭、歯科5銭～30銭、薬剤支給5銭）。
19. 10. 1～ 業務上傷病については給付期間の制限の撤廃。業務外は2年まで給付期間を延長。結核性疾病の受給資格制限を廃止。厚生年金保険の障害給付を受けられるときは打切。資格喪失後は継続して一年間給付。
22. 9. 1～ 業務上傷病は給付しない（労働者災害補償保険への移行）。任意一部負担制とする。
23. 8. 1～ 全額給付（一部負担制廃止）。
24. 5. 1～ 一部負担制復活（初診料相当額）。
26. 1. 1～ 資格喪失後引続き給付を受けるには、資格喪失前継続して6月以上被保険者であったことを要する。
28. 11. 1～ 給付期間を3年に延長。
32. 5. 1～ 資格喪失後引続き給付を受けるための被保険者期間は資格喪失前継続して1年以上とする。
32. 7. 1～ 一部負担制改正（初診の際100円以内、入院の際1月間1日につき30円）。
33. 10. 1～ 新点数による給付実施。一部負担金の支払を要しない初診の規定を整備。
38. 4. 1～ 給付期間の制限を撤廃。ただし、資格喪失後引続き給付を受けるものの給付期間は5年までとする。
42. 9. 1～ 特例措置として一部負担制改正（初診の際200円。入院の際60円、ただし法第55条該当者は30円）。
投薬時一部負担制実施（1剤1日分ごとに15円…10月1日。標準報酬等級第15級（24,000円、被扶養者あるとき1人につき6,000円加算）以下免除）。
44. 9. 1～ 一部負担制改正（初診の際200円。入院の際60円、ただし法第55条該当者は30円）。
投薬時一部負担制廃止。
51. 7. 1～ 任意継続被保険者にも、資格喪失後の継続給付を支給（支給要件は、任意継続被保険者資格取得前継続して1年以上強制被保険者）。
53. 1. 1～ 一部負担制改正（初診の際600円。入院の際200円、ただし法第55条該当者は100円）。
56. 3. 1～ 一部負担制改正（初診の際800円。入院の際500円、ただし法第55条該当者は250円）。
58. 2. 1～ 老人保健法の規定による医療を受けることができる者には給付しない。
59. 10. 1～ 一部負担制改正（療養の給付の額の $\frac{20}{100}$ （厚生大臣の告示する日までの間は $\frac{10}{100}$ ）相当額）。10円未満の端数は四捨五入。
日雇特例一： 受給要件（療養の給付を受ける日の属する月前2月間に28日分以上又は6月間に78日分以上の保険料が納付されていること）。
- 平 6. 8. 1～ 法第3条第2項一： 受給要件（療養の給付を受ける日の属する月前2月間に26日分以上又は6月間に78日分以上の保険料が納付されていること）。
6. 10. 1～ 療養の給付から入院時の食事の提供及び移送を引き離し、「入院時食事療養費」「移送費」として規定。
9. 9. 1～ 一部負担制改正（法律の本則に定める割合（療養の給付の額の $\frac{20}{100}$ 相当額）とする）。
外来薬剤一部負担制導入（〔内服薬〕投薬ごとに1日分につき1種類0円、2～3種類30円、4～5種類60円、6種類以上100円。〔外用薬〕投薬ごとに1種類50円、2種

類100円、3種類以上150円。〔頓服薬〕投薬ごとに1種類につき10円。ただし6歳未満の者の薬剤負担は免除。

14. 10. 1～ 一部負担制改正（70歳に達する翌日以降、療養の給付の額の $\frac{10}{100}$ （政令で定める報酬額等以上の場合は $\frac{20}{100}$ ））。
15. 4. 1～ 外来薬剤一部負担制廃止。
一部負担制改正（70歳未満の場合、療養に要した額の $\frac{30}{100}$ ）。
被保険者資格喪失後の継続給付制度の廃止（平15. 3. 31）。
18. 10. 1～ 一部負担制改正（70歳に達する月の翌月以降、政令で定める報酬額等以上の場合（現役並み所得者）、療養に要した額の $\frac{30}{100}$ ）。
災害等の際の一部負担金の減免制度の導入。
20. 4. 1～ 一部負担制改正（70歳に達する月の翌月以降、療養に要した額の $\frac{20}{100}$ （現役並み所得者を除く）、ただし、軽減特例措置により平成21年3月までは、療養に要した額の $\frac{10}{100}$ （保険者からの給付は療養に要した額の $\frac{80}{100}$ ））。
21. 4. 1～ 平成22年3月まで軽減特例措置を延長。
22. 4. 1～ 平成23年3月まで軽減特例措置を延長。
23. 4. 1～ 平成24年3月まで軽減特例措置を延長。
24. 4. 1～ 平成25年3月まで軽減特例措置を延長。
2. 入院時食事療養費
- 昭 15. 6. 1～ 療養の給付の一部として入院時の食事の提供。
平 6. 10. 1～ 療養の給付から引き離し、入院時食事療養費として平均的な家計における食費を勘案した定額の一部負担を導入。
一般1日600円、低所得者3ヵ月目まで1日450円、4ヵ月目以降1日300円、低所得者の老齢福祉年金受給権者1日200円（平成8年9月まで）。
8. 10. 1～ 一般1日760円、低所得者3ヵ月目まで1日650円、4ヵ月目以降1日500円、低所得者の老齢福祉年金受給権者1日300円
13. 1. 1～ 一般1日780円、低所得者3ヵ月目まで1日650円、4ヵ月目以降1日500円、低所得者の老齢福祉年金受給権者1日300円
18. 4. 1～ 標準負担額が1日単位から1食単位の算定に改める。
一般1食260円、低所得者3ヶ月目まで1食210円、4ヶ月目以降1食160円、低所得者の老齢福祉年金受給権者1食100円
3. 入院時生活療養費
- 平 18. 10. 1～ 療養病床に入院する70歳以上の者の生活療養に要した費用について、保険給付として支給。
20. 4. 1～ 支給対象者を65歳以上の者に拡大。
4. 特定療養費
- 昭 59. 10. 1～ 特定承認保険医療機関で高度な先進技術の療養を受けたとき及び保険医療機関等で特別の病室、金・白金の歯科材料の使用を希望したとき等に支給（厚生大臣が定めた費用の額の $\frac{80}{100}$ （厚生大臣の告示する日までの間は $\frac{90}{100}$ ）相当額）。
- 日雇特例一： 受給要件（療養の給付と同じ）。

平 18.10. 1～ 廃止。

5. 保険外併用療養費

平 18.10. 1～ 評価療養（厚生労働大臣が定める高度の医療技術を用いた療養その他の療養であつて、保険給付の対象とすべきものであるか否かについて、適正な医療の効率的な提供を図る観点から評価を行うことが必要な療養として厚生労働大臣が定めるものをいう。）又は選定医療（被保険者の選定に係る特別の病室の提供その他の厚生労働大臣が定めるものをいう。）を受けたときに支給。

6. 療 養 費

昭 2. 1. 1～ 療養の給付をなすことが困難な場合、緊急その他やむを得ない場合で申請があつたときに限り給付。
療養の給付に準ずる。

18. 4. 1～ 療養に要した費用の額の $\frac{8}{10}$ 相当額を標準とする。現に要した費用以下とする。

22. 9. 1～ 療養に要した費用の額を標準とする。

24. 5. 1～ 療養に要した費用の額より一部負担金相当額を控除した額を標準とする。

59.10. 1～ 特定療養費の支給をなすことが困難な場合を追加。

日雇特例一： 受給要件（療養の給付と同じ）。

7. 家族療養費（世帯員補給金）

昭 15. 7. 1～ 〔世帯員補給金〕任意給付とし入院又は1回10円以上の処置・手術料について必要と認めたとときに、費用の $\frac{1}{2}$ 相当額を給付。

17. 4. 1～ 補給金は直接保険医等に支払うこととする。

18. 4. 1～ 〔家族療養費〕法定給付となり、給付の範囲は被保険者と同様。費用の $\frac{5}{10}$ 相当額を給付。

28.11. 1～ 同一の傷病で日雇健保から療養の給付を受けたときは、その限度で給付しない。

48.10. 1～ 療養に要した費用の $\frac{7}{10}$ 相当額を給付。

56. 3. 1～ 入院の場合は療養に要した費用の $\frac{8}{10}$ 相当額を給付。

58. 2. 1～ 老人保健法の規定による医療を受けることができる者には給付しない。

59.10. 1～ 〔特定療養費〕特定承認保険医療機関で高度な先進技術の療養を受けたとき及び保険医療機関等で特別の病室、金・白金の歯科材料の使用を希望したときにも支給（厚生大臣が定めた費用の額の、入院 $\frac{80}{100}$ 、外来 $\frac{70}{100}$ 相当額）。

日雇特例一： 受給要件（療養の給付と同じ）。

平 9. 9. 1～ 外来薬剤一部負担制導入（療養の給付と同じ）。

14.10. 1～ 3歳未満の場合は、療養に要した費用の $\frac{8}{10}$ 相当額を給付、70歳に達する翌日以降は、療養に要した費用の $\frac{9}{10}$ 相当額を給付（70歳以上の被保険者の被扶養者で、政令で定める報酬額等以上の場合は $\frac{8}{10}$ ）。

15. 4. 1～ 70歳未満（3歳未満を除く）の場合は、療養に要した費用の $\frac{70}{100}$ 相当額を給付。
外来薬剤一部負担制廃止（療養の給付と同じ）。

18. 10. 1～ 現役並み所得者に扶養される70歳以上の被扶養者の療養に要した費用の $\frac{70}{100}$ 相当額を給付。
18. 10. 1～ 特定療養費の廃止。
20. 4. 1～ 給付割合が療養に要した費用の $\frac{80}{100}$ となる若年者の範囲を3歳未満から義務教育就学前に拡大。
70歳以上の被扶養者（現役並み所得者に扶養される70歳以上の被扶養者を除く）の療養に要した費用の $\frac{80}{100}$ 相当額を給付（自己負担割合は、軽減特例措置により、平成21年3月までは療養に要した額の $\frac{10}{100}$ ）。
21. 4. 1～ 平成22年3月まで軽減特例措置を延長。
22. 4. 1～ 平成23年3月まで軽減特例措置を延長。
23. 4. 1～ 平成24年3月まで軽減特例措置を延長。
24. 4. 1～ 平成25年3月まで軽減特例措置を延長。
8. 訪問看護療養費・家族訪問看護療養費
- 平 6. 10. 1～ 在宅療養患者が訪問看護ステーションから訪問看護を受けた場合に訪問看護療養費を支給。
9. 高額療養費（家族高額療養費）
- 昭 48. 10. 1～ 被扶養者が同一の病院等から受けた療養に係る家族療養費の額が70,000円を超える場合に、当該家族療養費の額の $\frac{3}{7}$ に相当する額から30,000円を控除した額を給付（家族高額療養費）。
51. 8. 1～ 被扶養者が同一の月内に同一の病院等から受けた療養に係る家族療養費の額が91,000円を超える場合に、当該家族療養費の額の $\frac{3}{7}$ に相当する額から39,000円を控除した額を給付（家族高額療養費）。
56. 3. 1～ 被扶養者が同一の月内に同一の病院等から受けた療養に要した費用から当該療養に要した費用について家族療養費として支給された額を控除した額が39,000円（被保険者が市町村民税非課税者である場合は15,000円）を超える場合に、その額からそれぞれ39,000円又は15,000円を控除した額を給付（家族高額療養費）。
被保険者（ただし、市町村民税非課税者）が同一の月内に同一の病院等から療養を受けた際に支払った一部負担金の額が15,000円を超える場合に、当該一部負担金の額から15,000円を控除した額を給付。
57. 9. 1～ 被扶養者が同一の月内に同一の病院等から受けた療養に要した費用から当該療養に要した費用について家族療養費として支給された額を控除した額が51,000円（被保険者が市町村民税非課税者である場合は15,000円）を超える場合に、その額からそれぞれ51,000円又は15,000円を控除した額を給付。ただし、経過措置として57年12月31日まで51,000円は45,000円とし、又老人保健法が施行されるまでの間、70歳以上の者、ねたきり老人等は39,000円とする（家族高額療養費）。
59. 10. 1～ 被保険者又は被扶養者が、同一の月内に同一の病院等から受けた療養に係る一部負担金等の額のうち3万円以上のものを世帯単位で合算した額から51,000円（直近の12月間に3回以上高額療養費が支給されている場合は30,000円）を控除した額を給付。ただし、被保険者が市町村民税非課税者等である場合は「30,000円」は「21,000円」とし、「51,000円」は「30,000円」とする。

生活保護の被保険者である被保険者又は被扶養者が同一の月内に同一の病院等から受けた療養に係る一部負担金等の額が30,000円を超える場合に、その額から30,000円を控除した額を給付。

人工腎臓を実施している慢性腎不全又は血友病について療養を受けた被保険者又は被扶養者が、同一月内に同一の病院等から受けた療養に係る一部負担金等の額が10,000円を超える場合に、その額から10,000円を控除した額を給付。

61. 5. 1～ 自己負担限度額「51,000円」を「54,000円」に引上げ。
- 平元. 6. 1～ 自己負担限度額「54,000円」を「57,000円」に、低所得者等の自己負担限度額「30,000円」を「31,800円」に改定。
高額多数該当世帯の自己負担限度額「30,000円」を「33,000円」に、低所得者等の場合の自己負担限度額「21,000円」を「22,200円」に改定。
3. 5. 1～ 自己負担限度額「57,000円」を「60,000円」に、低所得者等の自己負担限度額「31,800円」を「33,600円」に改定。
高額多数該当世帯の自己負担限度額「33,000円」を「34,800円」に、低所得者等の場合の自己負担限度額「22,200円」を「23,400円」に改定。
5. 5. 1～ 自己負担限度額「60,000円」を「63,000円」に、低所得者等の自己負担限度額「33,600円」を「35,400円」に改定。
高額多数該当世帯の自己負担限度額「34,800円」を「37,200円」に、低所得者等の場合の自己負担限度額「23,400円」を「24,600円」に改定。
8. 6. 1～ 自己負担限度額「63,000円」を「63,600円」に改定。
13. 1. 1～ 自己負担限度額「63,600円」を一般63,600円＋（医療費－318,000円）×1%、上位所得者121,800円＋（医療費－609,000円）×1%、低所得者は据え置き。
高額多数該当世帯の自己負担限度額は上位所得者については「37,200円」を「70,800円」とし、一般及び低所得者は据え置く。
14. 10. 1～ 自己負担限度額を一般72,300円＋（医療費－361,500円）×1%、上位所得者139,800円＋（医療費－699,000円）×1%、低所得者は据え置き。
高額多数該当世帯の自己負担限度額は、上位所得者については、「70,800円」を「77,700円」、一般については、「37,200円」を「40,200円」とし、低所得者は据え置き。
70歳以上の者にかかる自己負担限度額を外来の場合、一定以上所得者については、「40,200円」、一般については、「12,000円」、低所得者については「8,000円」とし、入院の場合、一定以上所得者については、「72,300円」＋（医療費－361,500円）×1%、一般の場合「40,200円」、低所得者Ⅰの場合「15,000円」、低所得者Ⅱの場合「24,600円」とする。
15. 4. 1～ 自己負担限度額を一般72,300円＋（医療費－241,000円）×1%、上位所得者139,800円＋（医療費－466,000円）×1%、他は据え置き。
18. 10. 1～ 自己負担限度額を一般80,100円＋（医療費－267,000円）×1%、上位所得者（標準報酬月額53万円以上）150,000円＋（医療費－500,000円）×1%、低所得者は据え置き。
高額多数該当世帯の自己負担限度額は一般は44,400円、上位所得者は83,400円、低所得者は据え置き。
70歳以上の者に係る自己負担限度額を外来の場合、現役並み所得者については44,400円、一般、低所得者は据え置き。入院の場合、現役並み所得者は80,100円＋（医療費－267,000円）×1%、一般、低所得者は据え置き。
多数該当世帯は、現役並み所得者は44,400円、一般、低所得者は据え置き。
人工透析を要する標準報酬月額が53万円以上である70歳未満の被保険者、または、標

準報酬月額が53万円以上の被保険者に扶養される70歳未満の被扶養者については、2万円に引上げ。

- 19. 4. 1～ 70歳未満の者の入院に係る高額療養費の現物給付化の実施（限度額に関する認定証の申請が必要）。
- 24. 4. 1～ 70歳未満の者の外来診療についても高額療養費の現物給付化を実施（限度額に関する認定証の申請が必要）。

10. 高額医療・高額介護合算療養費

- 20. 4. 1～ 健康保険と介護保険の自己負担額を合算し、自己負担限度額を超えた額を支給。

11. 移送費

- 昭 15. 6. 1～ 療養の給付の一部に移送。
- 平 6.10. 1～ 療養の給付から「移送費」として現金給付化。

12. 傷病手当金

- 昭 2. 1. 1～ 被保険者が療養のため労務に服することができないとき、1日について報酬日額の $\frac{60}{100}$ を支給。業務上外を問わない。業務外は待期3日。給付期間は同一傷病について実日数で180日（業務外は1年内180日）。入院の場合、独身者は報酬日額の $\frac{20}{100}$ 、世帯員2人以内は $\frac{42}{100}$ に減額。
 - 4. 6. 1～ 給付期間は同一傷病について業務上外とも暦日数で180日。
 - 15. 6. 1～ 入院の場合世帯員のあるものは報酬日額の $\frac{60}{100}$ を支給。療養の給付期間経過後は打切。
 - 15. 7. 1～ 結核性疾病の給付期間を1年に延長。ただし、任意給付とし、被保険者期間180日を要する。
 - 18. 4. 1～ 職員被保険者は1日について報酬日額の $\frac{50}{100}$ 。結核性疾病の給付期間延長を法定給付とし、被保険者期間を3月に短縮。
 - 19.10. 1～ 業務上傷病は転帰まで給付期間を延長。結核性疾病の受給資格制限を廃止。厚生年金保険の障害給付を受けられるときは打切。
 - 21. 4. 1～ 独身入院者は1日について標準報酬日額の $\frac{40}{100}$ に引上げ。
 - 22. 6. 1～ 職員・一般の別なく1日について標準報酬日額の $\frac{60}{100}$ とする。
 - 23. 6. 1～ 業務上傷病は給付しない（労働者災害補償保険へ移行）。結核性疾病の給付期間を1年6月に延長。
 - 26. 1. 1～ 資格喪失後引続き給付を受けるには、資格喪失前継続して6月以上被保険者であったことを要する。
 - 32. 5. 1～ 資格喪失後引続き給付を受けるための被保険者期間を資格喪失前継続して1年以上とする。
 - 51. 7. 1～ 任意継続被保険者の資格を喪失した者に対しても継続給付する（支給要件は療養の給付と同じ）。
 - 53. 1. 1～ 給付期間を同一傷病について1年6月に延長。
 - 56. 3. 1～ 療養の給付開始後3年経過後打切の規定を廃止。
 - 59.10. 1～ 厚生年金保険の障害給付を受けられるときの打切規定を改定（傷病手当金の額が障害給付の額より大きいときは、その差額を支給）。
- 日雇特例一： 療養の給付を受けている日雇特例被保険者が、療養のため労務に服す

ることができないときに支給。待期3日。給付期間は6月（結核性
 疾病は1年6月）。支給日額は、最初に当該療養の給付を受けた日の
 属する月前2月間に28日以上又は前6月間に78日分以上の保険料が
 納付されている場合に、標準賃金日額の各月ごとの合算額のうち最
 大のものの50分の1相当額（被扶養者のいない者が入院している場
 合はその額の3分の2相当額）。

- 61. 4. 1～ 国民年金法の改正に伴い、障害厚生年金と同一の支給事由に基づき障害基礎年金が支給される場合には、その合算額により傷病手当金との調整を行うこととした。
- 平 6. 8. 1～ 法第3条第2項一： 受給要件（最初に当該療養の給付を受けた日の属する月前2月間に26日分以上又は6月間に78日分以上の保険料が納付されていること）。
- 6. 10. 1～ 入院の場合の減額規定を廃止。
- 13. 4. 1～ 退職又は老齢を支給事由とする年金が支給される場合には、その合算額により傷病手当金との調整を行うこととした。
- 19. 4. 1～ 標準報酬日額の $\frac{2}{3}$ に引上げ。
 任意継続被保険者への支給を廃止。

13. 埋葬料（費）			
	（埋葬料・費）	⋮	（家族埋葬料）
昭 2. 1. 1～	報酬日額の20日分、最低保障20円		
4. 6. 1～	報酬日額の30日分、最低保障30円		
17. 4. 1～	報酬月額1月分、最低保障30円		
22. 6. 1～			300円
22. 9. 1～	最低保障を600円に引上げ。		
23. 1. 1～	最低保障を1,800円に引上げ。		900円
23. 8. 1～	標準報酬月額1月分、最低保障2,000円		1,000円
24. 5. 1～	最低保障制を廃止。		2,000円
30. 8. 1～	日雇健保から埋葬料を受けたときは給付しない。		
48. 10. 1～	最低保障 30,000円	⋮	30,000円
51. 7. 1～	最低保障 50,000円	⋮	50,000円
56. 4. 1～	埋葬料の最低保障額、家族埋葬料の額は政令によって定める。 最低保障 70,000円	⋮	70,000円
59. 10. 1～	日雇特例一： 受給要件（死亡の月前2月間に28日分以上又は前6月間に78日分以上の保険料が納付されている場合等）。支給額は、前2月間に28日分以上又は前6月間に78日分以上の保険料が納付されている場合に、標準賃金日額の各月ごとの合算額のうち最大のものに相当する金額。 最低保障 70,000円	⋮	70,000円
60. 4. 1～	最低保障 100,000円 （政令で改定）	⋮	100,000円 （政令で改定）
平 6. 8. 1～	法第3項第2項一： 受給要件（死亡日の属する月前2月間に26日分以上又は6月間に78日分以上の保険料が納付されていること）。		
18. 10. 1～	50,000円	⋮	50,000円

14. 出産育児一時金（分娩費・育児（哺育）手当金）・出産手当金			
	（被保険者）	⋮	（配偶者）
昭 2. 1. 1～	分娩費一： 分娩の日前1年以内に90日以上被保険者であった者に20円を支給。ただし、産院		

	<p>収容の場合は10円</p> <p>出産手当金一： 分娩の日前1年以内に180日以上被保険者であった者に産前の28日、産後42日間1日について報酬日額の$\frac{60}{100}$を支給。</p> <p>ただし、産院収容の場合は減額規定がある（傷病手当金と同じ）。</p>	
15. 5. 31～	<p>出産手当金の減額規定を改定（傷病手当金と同じ）。</p>	
18. 4. 1～	<p>分娩費を30円（産院収容の場合は15円）に引上げ。</p>	<p>分娩費10円</p>
18. 4. 1～	<p>哺育手当金一： 任意給付とし、6月間、1月について10円支給。</p>	<p>哺育手当金6月間、1月について10円支給。</p>
21. 4. 1～	<p>分娩費は報酬月額半額の半額、最低保障100円。入院の場合はさらに半額。出産手当金は産前産後各42日間支給。</p>	<p>分娩費50円</p>
22. 6. 1～	<p>分娩費の最低保障300円</p>	<p>分娩費150円</p>
23. 1. 1～	<p>分娩費の最低保障600円</p>	<p>分娩費300円</p>
23. 8. 1～	<p>分娩費は標準報酬月額半額、最低保障1,000円。入院の場合はさらに半額。支給資格制限を廃止。</p> <p>哺育手当金は法定給付となり、6月間、1月について100円支給。</p>	<p>分娩費500円</p> <p>哺育手当金6月間、1月について100円支給。</p>
24. 5. 1～	<p>分娩費の最低保障制を廃止。</p> <p>哺育手当金の額は1月について200円。</p>	<p>分娩費1,000円</p> <p>哺育手当金の額は1月について200円</p>
26. 1. 1～	<p>資格喪失後引続き給付を受けるには資格喪失前継続して6月以上被保険者であったことを要する。</p>	
30. 8. 1～	<p>日雇健保から分娩費を受けた時は給付しない。</p>	
32. 5. 1～	<p>資格喪失後引続き給付を受けるための被保険者期間は、資格喪失前継続して1年以上とする。</p>	
36. 6. 15～	<p>分娩費の最低保障6,000円</p> <p>育児手当金2,000円</p>	<p>分娩費3,000円</p> <p>育児手当金2,000円</p>
44. 9. 1～	<p>分娩費の最低保障20,000円</p>	<p>分娩費10,000円</p>
48. 10. 1～	<p>分娩費の最低保障60,000円</p>	<p>分娩費60,000円</p>
51. 7. 1～	<p>分娩費の最低保障100,000円（任意継続被保険者にも資格喪失後の継続給付を支給。支給要件は療養の給付と同じ）。</p>	<p>分娩費100,000円</p>
56. 4. 1～	<p>分娩費の最低保障額、配偶者分娩費、育児手当金の額は政令によって定める。</p> <p>分娩費の最低保障150,000円</p> <p>育児手当金2,000円</p> <p>異常分娩による減額規定の廃止。</p>	<p>分娩費150,000円</p> <p>育児手当金2,000円</p>
59. 10. 1～	<p>日雇特例一： 支給要件（分娩費は、分娩の月前4月間に28日分以上の保険料が給付されていること。配偶者分娩費は、分娩の月前2月間に28日分以上又は前6月間に78日分以上の保険料が納付されていること）。分娩費の額は、分娩の月前4月間の標準賃金日額の各月ごとの合算額のうち最大のものの2分の1相当額（最低保障150,000円、配偶者分娩費150,000円）。出産手当金の額は、1日につき、標準賃金日額の各月ごとの合算額のうち最大のものの50分の1相当額。</p>	
60. 4. 1～	<p>分娩費の最低保障200,000円</p>	<p>分娩費200,000円</p>

- | | | |
|------------|---|-------------|
| | (政令で改定) | (政令で改定) |
| 61. 4. 1～ | 出産手当金の支給期間を分娩の前42日（多胎妊娠の場合70日）、分娩の日以後56日に延長。 | |
| 平 4. 4. 1～ | 分娩費の最低保障240,000円 | ⋮ |
| 4. 4. 1～ | 出産手当金の支給期間を、「分娩の日（分娩の日が分娩の予定日の後であるときは分娩の予定日）以前42日（多胎妊娠の場合は70日）から分娩の日後56日までの間」に延長（予定日より分娩がおくれた場合もおくれに相当する期間についても支給される）。 | 分娩費240,000円 |
| 6. 8. 1～ | 法第3条第2項一： 受給要件（分娩日は、分娩の日の属する月前4月間に26日以上、配偶者分娩費は、分娩の日の属する月前2月間に26日以上又は6月間に78日分以上の保険料が納付されていること）。 | |
| 6. 10. 1～ | 出産手当金の入院の場合の減額規定を廃止。
分娩費と育児手当金を包括化し、出産育児一時金として、一分娩につき300,000円を支給。 | |
| 10. 4. 1～ | 多胎妊娠の場合の出産手当金支給期間を分娩の日（分娩の日が分娩の予定日の後であるときは分娩の予定日）の以前98日から分娩の日後56日に延長。 | |
| 14. 10. 1～ | 配偶者出産一時金の支給対象を被扶養配偶者から被扶養者へ拡大（家族出産一時金とする）。 | |
| 18. 10. 1～ | 出産育児一時金・家族出産育児一時金の支給額を1児につき350,000円に引上げ。
出産育児一時金・家族出産育児一時金の受取代理制度の導入。 | |
| 19. 4. 1～ | 出産手当金：標準報酬日額の $\frac{2}{3}$ に引上げ。

任意継続被保険者への出産手当金の支給を廃止。
資格喪失後6か月以内に出産した者に対する出産手当金の支給を廃止。 | |
| 21. 1. 1～ | 出産育児一時金・家族出産育児一時金の支給額を産科医療補償制度の創設に伴い、1児につき380,000円に引上げ（産科医療補償制度に加入していない医療機関等の場合は、従前どおり350,000円）。 | |
| 21. 10. 1～ | 出産育児一時金・家族出産育児一時金の受取代理制度の廃止。 | |
| 21. 10. 1～ | 出産育児一時金・家族出産育児一時金の支給額を、平成23年3月31日までの暫定措置として1児につき420,000円に引上げ（産科医療補償制度に加入していない医療機関等の場合は、390,000円）。
平成23年3月31日までの暫定措置として出産育児一時金・家族出産育児一時金の直接支払制度の導入。 | |
| 23. 4. 1～ | 出産育児一時金・家族出産育児一時金の直接支払制度及び受取代理制度の導入。
支給額を、1児につき420,000円に引上げ。（産科医療補償制度に加入していない医療機関等の場合は、390,000円。） | |

15. 特別療養費

- 昭 59. 10. 1～ 新規の法第3条第2項被保険者及び被扶養者の療養に対し当初の3月を経過しない範囲で支給。給付範囲及び給付額は家族療養費と同じ。
老人保健法の規定による医療を受けることができる者には給付しない。

IV 費用の負担

1. 保険料率

昭 2. 1. 1～ 石炭山労務者－： $\frac{80}{1000}$ 、その他：－ $\frac{40}{1000}$

15. 6. 1～ 職員－： $\frac{26}{1000}$

保険料納付期限は翌月末。
 保険料免除・減額
 昭 2. 1. 1～23. 7. 31
 1. 傷病手当金・出産手当金の受給者

18. 4. 1～ 石炭山労務者－： $\frac{80}{1000}$ 、職員－： $\frac{30}{1000}$ 、
 その他： $-\frac{48}{1000}$ 昭 2. 1. 1 ～ 23. 7. 31
20. 7. 14～ 保険料は年 4 回に分納。
21. 4. 1～ 保険料納付期限は翌月末。
22. 6. 1～ $\frac{36}{1000}$
23. 8. 1～ $\frac{40}{1000}$
24. 1. 1～ $\frac{44}{1000}$
24. 4. 1～ $\frac{50}{1000}$
24. 8. 1～ $\frac{55}{1000}$
26. 1. 1～ $\frac{60}{1000}$
30. 6. 1～ $\frac{65}{1000}$
35. 3. 1～ $\frac{63}{1000}$
41. 4. 1～ $\frac{65}{1000}$
42. 8. 1～ $\frac{70}{1000}$ (特例措置)。
44. 9. 1～ $\frac{70}{1000}$
48. 10. 1～ $\frac{72}{1000}$
49. 11. 1～ $\frac{76}{1000}$ (保険料率調整規定の適用による)。
51. 7. 1～ 任意継続被保険者の保険料納付期限はその月の10日。
51. 10. 1～ $\frac{78}{1000}$ 任意継続被保険者については11月 1 日から適用 (保険料率調整規定の適用による)。
53. 2. 1～ $\frac{80}{1000}$ 任意継続被保険者については 3 月 1 日から適用 (保険料率調整規定の適用による)。
56. 3. 1～ $\frac{84}{1000}$ 任意継続被保険者については 4 月 1 日から適用 (保険料率調整規定の適用による)。
56. 11. 1～ $\frac{85}{1000}$ 任意継続被保険者については12月 1 日から適用 (保険料率調整規定の適用による)。
2. 多事故業務従事者、少額所得者 (この場合被保険者の保険料率は低率、事業主高率)

59. 3. 1～ $\frac{84}{1000}$ (保険料率調整規定の適用による)。
59. 10. 1～ 日雇特例一： 保険料120円 (事業主65円、被保険者55円) ～1,670円 (905円、765円) 11等級。
60. 10. 1～ 日雇特例一： 保険料140円 (事業主85円、被保険者55円) ～2,000円 (1,235円、765円) 11等級。
61. 3. 1～ $\frac{83}{1000}$ 任意継続被保険者については4月1日から適用 (保険料率調整規定の適用による)。
61. 4. 1～ 日雇特例一： 保険料140円 (事業主85円、被保険者55円) ～1,970円 (1,215円、755円) 11等級。
62. 3. 1～ $\frac{83}{1000}$ 任意継続被保険者については4月1日から適用 (保険料率調整規定の適用による)。
62. 4. 1～ 日雇特例一： 保険料140円 (事業主85円、被保険者55円) ～1,970円 (1,215円、755円) 11等級。
63. 3. 1～ $\frac{83}{1000}$ 任意継続被保険者については4月1日から適用 (保険料率調整規定の適用による)。
63. 4. 1～ 日雇特例一： 保険料140円 (事業主85円、被保険者55円) ～1,970円 (1,215円、755円) 11等級。
- 平元. 3. 1～ $\frac{83}{1000}$ 任意継続被保険者については4月1日から適用 (保険料率調整規定の適用による)。
- 元. 4. 1～ 日雇特例一： 保険料140円 (事業主85円、被保険者55円) ～1,970円 (1,215円、755円) 11等級。
2. 3. 1～ $\frac{84}{1000}$ 任意継続被保険者については4月1日から適用 (保険料率調整規定の適用による)。
2. 4. 1～ 日雇特例一： 保険料140円 (事業主85円、被保険者55円) ～2,000円 (1,235円、765円) 11等級。
4. 4. 1～ $\frac{82}{1000}$
4. 5. 1～ 法第3条第2項一： 保険料130円 (事業主80円、被保険者50円) ～1,950円 (1,205円、745円) 11等級。
4. 10. 1～ 法第3条第2項一： 保険料130円～1,950円 (更に政令で上限を13級2,640円 (事業主1,630円、被保険者1,010円) に改定) 13等級。
9. 9. 1～ $\frac{85}{1000}$
9. 9. 1～ 法第3条第2項一： 保険料140円 (事業主85円、被保険者55円) ～2,750円 (事業主1,700円、被保険者1,050円) 13等級。
15. 4. 1～ $\frac{82}{1000}$ 総報酬制導入。
15. 4. 1～ 法第3条第2項一： 保険料130円 (事業主80円、被保険者50円) ～2,640円 (事業主1,630円、被保険者1,010円) 13等級。
19. 4. 1～ 法第3条第2項一： 保険料310円 (事業主190円、被保険者120円) ～2,640円 (事業

主1,630円、被保険者1,010円) 11等級。

21. 9. 1～ 都道府県単位保険料率へ移行。
平均保険料率： $\frac{82}{1000}$ (激変緩和措置： $\frac{1}{10}$)
22. 3. 1～ 平均保険料率： $\frac{93.4}{1000}$ (激変緩和措置： $\frac{1.5}{10}$) 任意継続被保険者については4月1日から適用。
22. 4. 1～ 法第3条第2号一： 保険料360円(事業主220円、被保険者140円)～3,020円(事業主1,865円、被保険者1,155円) 11等級。
23. 3. 1～ 平均保険料率： $\frac{95.0}{1000}$ (激変緩和措置： $\frac{2.0}{10}$) 任意継続被保険者については4月1日から適用。
23. 4. 1～ 法第3条第2号一： 保険料360円(事業主220円、被保険者140円)～3,070円(事業主1,895円、被保険者1,175円) 11等級。
24. 3. 1～ 平均保険料率： $\frac{100.0}{1000}$ (激変緩和措置： $\frac{2.5}{10}$) 任意継続被保険者については4月1日から適用。
24. 4. 1～ 法第3条第2号一： 保険料390円(事業主240円、被保険者150円)～3,230円(事業主1,995円、被保険者1,235円) 11等級。

2. 介護保険第2号被保険者に該当する者の保険料率

- 平 12. 4. 1～ $\frac{91}{1000}$
12. 4. 1～ 法第3条第2項一： 保険料150円(事業主90円、被保険者60円)～2,940円(事業主1,815円、被保険者1,125円) 13等級。
13. 1. 1～ $\frac{95.8}{1000}$ 任意継続被保険者については2月1日から適用。
13. 3. 1～ $\frac{95.9}{1000}$ 任意継続被保険者については4月1日から適用。
13. 4. 1～ 法第3条第2項一： 保険料150円(事業主90円、被保険者60円)～3,100円(事業主1,915円、被保険者1,185円) 13等級。
14. 3. 1～ $\frac{95.7}{1000}$ 任意継続被保険者については4月1日から適用。
14. 4. 1～ 法第3条第2項一： 保険料150円(事業主90円、被保険者60円)～3,090円(事業主1,910円、被保険者1,180円) 13等級。
15. 4. 1～ $\frac{90.9}{1000}$
15. 4. 1～ 法第3条第2項一： 保険料150円(事業主90円、被保険者60円)～2,930円(事業主1,810円、被保険者1,120円) 13等級。
16. 3. 1～ $\frac{93.1}{1000}$ 任意継続被保険者については4月1日から適用。
16. 4. 1～ 法第3条第2項一： 保険料150円(事業主90円、被保険者60円)～3,010円(事業主1,860円、被保険者1,150円) 13等級。
17. 3. 1～ $\frac{94.5}{1000}$ 任意継続被保険者については4月1日から適用。
17. 4. 1～ 法第3条第2項一： 保険料150円(事業主90円、被保険者60円)～3,050円(事業主1,885円、被保険者1,165円) 13等級。

18. 3. 1～ $\frac{94.3}{1000}$ 任意継続被保険者については4月1日から適用。
18. 4. 1～ 法第3条第2項一： 保険料150円（事業主90円、被保険者60円）～3,050円（事業主1,885円、被保険者1,165円）13等級。
第9級のみ1,630円→1,620円に変更。
19. 4. 1～ 法第3条第2項一： 保険料360円（事業主220円、被保険者140円）～3,050円（事業主1,885円、被保険者1,165円）11等級。
20. 3. 1～ $\frac{93.3}{1000}$ 任意継続被保険者については4月1日から適用。
20. 4. 1～ 法第3条第2項一： 保険料350円（事業主215円、被保険者135円）～3,010円（事業主1,860円、被保険者1,150円）11等級。
21. 3. 1～ $\frac{93.9}{1000}$ 任意継続被保険者については4月1日から適用。
21. 4. 1～ 法第3条第2項一： 保険料360円（事業主220円、被保険者140円）～3,040円（事業主1,880円、被保険者1,160円）11等級。
21. 9. 1～ 都道府県単位保険料率へ移行。
平均保険料率： $\frac{93.9}{1000}$ （激変緩和措置： $\frac{1}{10}$ ）
22. 3. 1～ 平均保険料率： $\frac{108.4}{1000}$ （激変緩和措置： $\frac{1.5}{10}$ ）任意継続被保険者については4月1日から適用。
22. 4. 1～ 法第3条第2号一： 保険料420円（事業主260円、被保険者160円）～3,510円（事業主2,170円、被保険者1,340円）11等級。
23. 3. 1～ 平均保険料率： $\frac{110.1}{1000}$ （激変緩和措置： $\frac{2.0}{10}$ ）任意継続被保険者については4月1日から適用。
23. 4. 1～ 法第3条第2号一： 保険料430円（事業主265円、被保険者165円）～3,560円（事業主2,200円、被保険者1,360円）11等級。
24. 3. 1～ 平均保険料率： $\frac{115.5}{1000}$ （激変緩和措置： $\frac{2.5}{10}$ ）任意継続被保険者については4月1日から適用。
24. 4. 1～ 法第3条第2号一： 保険料440円（事業主270円、被保険者170円）～3,730円（事業主2,305円、被保険者1,425円）11等級。

<参考>

都道府県単位保険料率
(平成24年3月分(4月納付分)～)

	介護保険第2号 被保険者に該当 しない場合	介護保険第2号 被保険者に該当 する場合		介護保険第2号 被保険者に該当 しない場合	介護保険第2号 被保険者に該当 する場合
平均保険料率	10.00%	11.55%	三 重	9.94%	11.49%
北 海 道	10.12%	11.67%	滋 賀	9.97%	11.52%
青 森	10.00%	11.55%	京 都	9.98%	11.53%
岩 手	9.93%	11.48%	大 阪	10.06%	11.61%
宮 城	10.01%	11.56%	兵 庫	10.00%	11.55%
秋 田	10.02%	11.57%	奈 良	10.02%	11.57%
山 形	9.96%	11.51%	和 歌 山	10.02%	11.57%
福 島	9.96%	11.51%	鳥 取	9.98%	11.53%
茨 城	9.93%	11.48%	島 根	10.00%	11.55%
栃 木	9.95%	11.50%	岡 山	10.06%	11.61%
群 馬	9.95%	11.50%	広 島	10.03%	11.58%
埼 玉	9.94%	11.49%	山 口	10.03%	11.58%
千 葉	9.93%	11.48%	徳 島	10.08%	11.63%
東 京	9.97%	11.52%	香 川	10.09%	11.64%
神 奈 川	9.98%	11.53%	愛 媛	10.03%	11.58%
新 潟	9.90%	11.45%	高 知	10.04%	11.59%
富 山	9.93%	11.48%	福 岡	10.12%	11.67%
石 川	10.03%	11.58%	佐 賀	10.16%	11.71%
福 井	10.02%	11.57%	長 崎	10.06%	11.61%
山 梨	9.94%	11.49%	熊 本	10.07%	11.62%
長 野	9.85%	11.40%	大 分	10.08%	11.63%
岐 阜	9.99%	11.54%	宮 崎	10.01%	11.56%
静 岡	9.92%	11.47%	鹿 児 島	10.03%	11.58%
愛 知	9.97%	11.52%	沖 縄	10.03%	11.58%

3. 特別保険料

昭 53. 1. 1～ 賞与等より特別保険料を徴収。料率 $\frac{10}{1000}$ 。負担割合は事業主 $\frac{5}{1000}$ 、被保険者 $\frac{5}{1000}$

うち $\frac{2}{1000}$ は国庫補助。

59.10. 1～ 日雇特例一： 一般被保険者と同様に徴収。

平 15. 4. 1～ 特別保険料廃止・総報酬制導入。

4. 国庫負担(補助)

昭 2. 1. 1～ 給付費の $\frac{1}{10}$ を事務費充当額として負担。被保険者1人当たり年平均2円以下。

4 年度～ 予算の定めるところにより事務費充当額を負担。ただし、被保険者1人当たり年平均2円以下。

22. 6. 1～ 事務費負担規定の明確化。

23 年度～ 予算の範囲内で事務費を負担。

31 年度～ 予算の範囲内で給付費等の一部を補助。

48.10. 1～ 療養の給付(一部負担金相当額を控除)、家族療養費、高額療養費、傷病手当金及び出産手当金の支給に要する費用の $\frac{10}{100}$ を補助。保険料率が $\frac{72}{1000}$ を超えるときは、そ

の超える保険料率 $\frac{1}{1000}$ につき $\frac{8}{1000}$ の補助率を上乗せ。

49. 11. 1～ $\frac{13.2}{100}$ （調整規定適用に伴う）。

51. 10. 1～ $\frac{14.8}{100}$ （調整規定適用に伴う）。

53. 2. 1～ $\frac{16.4}{100}$ （調整規定適用に伴う）。

56. 3. 1～ 療養の給付（一部負担金相当額を控除）、高額療養費、家族療養費、家族高額療養費、傷病手当金及び出産手当金の支給に要する費用に $\frac{164}{1000}$ ～ $\frac{200}{1000}$ の範囲内に於て政令を以て定める割合を乗じて得た額を補助。ただし、当分の間 $\frac{16.4}{100}$ （経過措置により）。

58. 2. 1～ 老人保健法の規定による拠出金の納付に要する事務費を負担し、老人保健法の規定による医療費拠出金の納付に要する費用について、政令を以て定める割合を乗じて得た額を補助。ただし、当分の間 $\frac{16.4}{100}$ 。

59. 10. 1～ 退職者給付拠出金の納付に関する事務費も負担。日雇特例被保険者に係る医療給付及び傷病手当金、出産手当金の支給に要する費用の政令で定める割合（当分の間 $\frac{164}{1000}$ ・定額）を補助。日雇特例被保険者に係る老人保健拠出金も同様の割合（当分の間 $\frac{164}{1000}$ ・定額）で補助。

平 4. 4. 1 ～ 当分の間 $\frac{130}{1000}$ （ただし、老人保健拠出金につき $\frac{164}{1000}$ ）で補助。

平22. 7. 1 ～ 平成25年3月までの暫定措置として $\frac{164}{1000}$ で補助。

(旧) 日雇労働者健康保険 ((現) 法第3条第2項被保険者) (昭28. 8. 14公布 昭59. 10. 1健康保険法へ統合)

I 保 險 事 故

- 昭 28. 11. 1～ 被保険者の業務外の疾病、負傷及び被扶養者の疾病、負傷。
30. 8. 1～ 分娩、死亡を追加。

II 適 用

1. 被 保 険 者

- 昭 28. 11. 1～ 下記の者（この制度で日雇労働者に該当する者）で、健康保険の適用事業所、緊急失業対策法の失業対策事業又は公共事業を行う事業所に使用される者。

臨時に使用される者一： 日々雇い入れられる者。2月以内の期間を定めて使用される者。

季節的業務に使用される者。

臨時的事業の事業所に使用される者。

適用除外

引続く2月間に28日以上使用される見込のない者。

健康保険法第20条の規定による被保険者（任意継続被保険者）。

その他特別の理由のある者。

2. 被 扶 養 者

- 昭 28. 11. 1～ 直系尊属、配偶者、子及び孫であつて、被保険者と同一世帯に属し、主としてその者により生計を維持する者。

30. 8. 1～ 直系尊属、配偶者及び子であつて、主として被保険者により生計を維持する者。三親等以内の親族であつて、被保険者と同一世帯に属し、主としてその者により生計を維持する者。

50. 1. 1～ 直系尊属、配偶者、子、孫及び弟妹で主として被保険者または被保険者であつた者により生計を維持する者。三親等内の親族、内縁関係にある配偶者の父母及び子等で同一世帯に属し、主として被保険者または被保険者であつた者により生計を維持する者。

3. 賃 金 日 額

- 昭 29. 1. 15～ 第1級（賃金日額160円以上）、第2級（賃金日額160円未満）

33. 7. 1～ 第1級（賃金日額280円以上）、第2級（賃金日額280円未満）

36. 7. 1～ 第1級（賃金日額480円以上）、第2級（賃金日額480円未満）

48. 10. 1～ 特例第1級（賃金日額480円未満）、第1級（賃金日額480円以上1,500円未満）、第2級（賃金日額1,500円以上2,500円未満）、第3級（賃金日額2,500円以上）

50. 1. 1～ 特例第1級（賃金日額480円未満）、第1級（賃金日額480円以上1,500円未満）、第2級（賃金日額1,500円以上2,500円未満）、第3級（賃金日額2,500円以上3,500円未満）、第4級（賃金日額3,500円以上5,000円未満）、第5級（賃金日額5,000円以上6,500円未満）、第6級（賃金日額6,500円以上8,000円未満）、第7級（賃金日額8,000円以上9,500円未満）、第8級（賃金日額9,500円以上）

（ただし昭和50年3月31日までは第3級まで、昭和51年3月31日までは第5級までの段階実施）。

III 保 險 給 付

1. 療 養 の 給 付

- 昭 29. 1. 15～ 範囲一： 診察、薬剤、治療材料の支給、処置・手術等の治療、病院診療所への収容、看護、移送（歯科補てつを除く）。全額給付。ただし、初診の場合は、初診料相当額（大都市50円、その他46円）の一部負担金を控除した額。給付期間 3月。

29. 4. 1～ 給付期間を6月に延長。

30. 8. 1～ 給付範囲に歯科補てつを含める。給付期間を1年に延長。

36. 7. 1～ 給付期間を2年に延長。

38. 9. 1～ 診療費の地域差撤廃に伴い、一部負担金を一律50円とする。

48. 10. 1～ 給付期間を3年6月に延長。給付期間経過後においても所定の保険料納付の要件を満たしている月は給付。
50. 1. 1～ 給付期間を5年に延長。一部負担金を、200円以下で厚生大臣の定める額とする。給付期間経過後においても所定の保険料納付の要件を満たしている月は給付。
58. 2. 1～ 老人保健法の規定による医療を受けることができる間は給付しない。
2. 療 養 費
- 昭 29. 1. 15～ 療養の給付を行うことが困難な場合又は緊急その他やむを得ない場合で、保険者が療養の必要を認めたとときに限り、療養の給付に代えて支給。給付範囲、給付期間、支給額及び改正経過は療養の給付に準ずる。
3. 家 族 療 養 費
- 昭 29. 1. 5～ 給付範囲、給付期間及び改正経過は療養の給付に準じ、支給額は療養の給付の $\frac{1}{2}$ 相当額。
50. 1. 1～ 支給額は療養の給付の $\frac{7}{10}$ 相当額。
58. 2. 1～ 老人保健法の規定による医療を受けることができる間は給付しない。
4. 高 額 療 養 費
- 昭 50. 1. 1～ 同一の月内に同一の病院等から受けた家族療養費または特別療養費の額が70,000円を超える場合に当該家族療養費又は特別療養費の額の $\frac{3}{7}$ に相当する額から30,000円を控除した額を給付。
51. 8. 1～ 同一の月内に同一の病院等から受けた家族療養費または特別療養費の額が91,000円を超える場合に当該家族療養費または、特別療養費の額の $\frac{3}{7}$ に相当する額から39,000円を控除した額を給付。
5. 特 別 療 養 費
- 昭 36. 6. 15～ 新規被保険者及びその被扶養者に対し、当初の3月を経過しない範囲で支給する。給付範囲は療養の給付に同じ。支給額は療養の給付の $\frac{1}{2}$ 相当額。
50. 1. 1～ 支給額は療養の給付の $\frac{7}{10}$ 相当額。
6. 傷 病 手 当 金
- 昭 33. 10. 1～ 療養の給付を受けている被保険者が、療養のため労務に服することができないとき支給。待期 4日、給付期間 14日。支給日額 1級200円、2級140円（被扶養者のいない入院中の者に対しては、1級130円、2級90円）。
35. 4. 1～ 待期を3日に短縮。
36. 7. 1～ 給付期間を22日に延長。支給日額を1級330円、2級240円（被扶養者のいない入院中の者に対しては、1級220円、2級160円）に増額。
48. 10. 1～ 給付期間を30日に延長。支給日額は、保険料の給付日数を第3級、第2級、第1級及び特例第1級の順に加算して合計が28又は78に達した場合における各級の保険料の納付日数を第3級の保険料の納付日数にあつては1,800円に、第2級の保険料の納付日数にあつては1,200円に、第1級の保険料の納付日数にあつては800円に、特例第1級の保険料の納付日数にあつては240円に、それぞれ乗じて得た額の合算額の $\frac{1}{28}$ 又は $\frac{1}{78}$ に相当する金額（被扶養者のいない入院中の者については、その額の $\frac{2}{3}$ 相当額）。
50. 1. 1～ 給付期間を一般傷病は6月、結核性疾患は1年6月に延長。支給日額は、前2ヵ月または前6ヵ月における保険料の納付日数を上位等級から順に28又は78に達するまでそれぞ

れの等級の給付基礎日額を合算し、その額に $\frac{6}{280}$ 又は $\frac{6}{780}$ に乗じた額（被扶養者のいない入院中の者についてはその額の $\frac{2}{3}$ 相当額）。

給付基礎日額一： 特例第1級400円、第1級1,334円、第2級2,000円、第3級3,000円、第4級4,400円、第5級5,750円、第6級7,250円、第7級8,750円、第8級10,250円
 （ただし昭和50年3月31日までは第3級まで、昭和51年3月31日までは第5級までの段階実施）。

58. 2. 1～ 療養の給付には老人保健法の規定による医療を含む。

7. 埋葬料（費）

昭 30. 8. 1～ 埋葬料4,000円、家族埋葬料2,000円

48. 10. 1～ 埋葬料10,000円

50. 1. 1～ 埋葬料の額は、前2か月又は、前6か月における保険料の納付日数を上位等級から順に28又は78に達するまでそれぞれの等級の給付基礎日額を合算し、その額の $\frac{1}{28}$ または $\frac{1}{78}$ に厚生大臣の定める日数（21日）を乗じた額。

最低保障額30,000円

家族埋葬料一律30,000円（等級の段階実施については傷病手当金の項を参照）。

8. 分娩費・出産手当金

昭 30. 8. 1～ 分娩費2,000円、配偶者分娩費1,000円

33. 10. 1～ 出産手当金一： 分娩した被保険者が分娩の日以後労務に服さなかった期間支給。
 給付期間 14日、支給日額は傷病手当金に同じ。

35. 4. 1～ 出産手当金の給付期間を21日延長。

36. 6. 15～ 分娩費の額を4,000円に、配偶者分娩費の額を2,000円に増額。

36. 7. 1～ 出産手当金の支給日額を増額（傷病手当金と同じ）。

48. 10. 1～ 分娩費の額を20,000円に（入院の場合は10,000円）配偶者分娩費の額を10,000円に増額。出産手当金の支給期間を分娩の日前9日、分娩の日以後21日合計30日に延長。出産手当金の支給日額を改定（傷病手当金の計算方法とほぼ同じ）。

50. 1. 1～ 分娩費の額は前4か月における保険料納付日数を上位等級から順に28に達するまでそれぞれの等級の給付基礎日額を合算し、その額の $\frac{1}{28}$ に厚生大臣の定める日数（11日）を乗じた額。

最低保障額60,000円（入院の場合は $\frac{1}{2}$ 相当額）。

配偶者分娩費は一律60,000円

出産手当金の支給日数を分娩日前42日、分娩日以後42日に延長。出産手当金の額は、前4か月における保険料の納付日数を上位等級から順に28に達するまでそれぞれの等級の給付基礎日額を合算し、その額の $\frac{1}{28}$ に $\frac{6}{10}$ を乗じた額（被扶養者のいない入院中の者の減額一傷病手当金と同じ）。

（等級の段階実施については傷病手当金の項参照）。

IV 受給要件

1. 療養の給付（療養費）・家族療養費・傷病手当金・高額療養費

昭 29. 1. 15～ 傷病発生前2月間に28枚以上の印紙ちょう付が必要。療養の給付（療養費）及び家族療その養費の受給については、受給要件を満している者には申請により受給資格証明書を交付。

- 受給資格証明書： 受給者ごとに、また異なる傷病ごとに一枚あて傷病発生後交付。
30. 8. 1～ 「傷病発生前6月間に78枚以上の印紙ちょう付が必要」の要件を追加。
33. 7. 1～ 受給資格証明書を廃止し、受給資格者票を交付。
受給資格者票： 受給要件を満している者に申請により交付し、以後受給要件を満している月をあらかじめこの票に押印により確認しておく。被保険者に交付し、受給者ごととしない。確認のある月は異なる傷病でも受給できる。1年間有効。

2. 特別療養費

昭 36. 6. 15～ はじめて被保険者となった者及びその被扶養者。特別療養費受給票を交付。

3. 埋葬料(費)

昭 30. 8. 1～ 死亡の月前2月間に28枚以上又は6月間に78枚以上の印紙ちょう付が必要。

4. 出産育児一時金(分娩費)・出産手当金

昭 30. 8. 1～ 分娩費、出産手当金： 分娩の月前4月間に28枚以上の印紙ちょう付が必要。
配偶者分娩費： 分娩の月前2月間に28枚以上又は6月間に78枚以上の印紙ちょう付が必要。

V 費用の負担

1. 保険料

昭 29. 1. 15～ 納付方法： スタンプ制を採用。被保険者には申請により被保険者手帳を交付し、働いた日ごと手帳に健康保険印紙をちょう付し、これに事業主が消印を行う。被保険者手帳の有効期間は6月。

負担額 第1級 16円(事業主8円、被保険者8円)

第2級 13円(事業主8円、被保険者5円)

33. 7. 1～ 負担額 第1級 20円(事業主10円、被保険者10円)

第2級 18円(事業主10円、被保険者8円)

被保険者手帳の有効期限を1年に延長。

36. 7. 1～ 負担額 第1級 26円(事業主13円、被保険者13円)

第2級 20円(事業主10円、被保険者10円)

被保険者手帳の有効期間内に被保険者となる見込のない者又は適用除外承認を受けた者の手帳返納の規定を設けた。

48. 10. 1～ 負担額 特例第1級 20円(事業主10円、被保険者10円)

第1級 50円(事業主25円、被保険者25円)

第2級 90円(事業主45円、被保険者45円)

第3級 130円(事業主65円、被保険者65円)

50. 1. 1～ 負担額 特例第1級 20円(事業主10円、被保険者10円)

第1級 60円(" 35円、 " 25円)

第2級 120円(" 65円、 " 55円)

第3級 200円(" 100円、 " 100円)

第4級 280円(" 140円、 " 140円)

第5級 370円(" 185円、 " 185円)

第6級 470円(" 235円、 " 235円)

第7級 560円(" 280円、 " 280円)

第8級 660円(" 330円、 " 330円)

(ただし昭和50年3月31日までは第3級まで、昭和51年3月31日までは第5級までの段階実施)。

2. 国庫負担(補助)

昭 28. 8. 1～ 予算の範囲内で事務費を負担。

- 29 年 度～ 事務費以外に医療給付（療養の給付、療養費、家族療養費）の $\frac{1}{10}$ 負担。
- 32 年 度～ 医療給付費の $\frac{15}{100}$ を負担。
- 33 年 度～ 医療給付費の $\frac{1}{4}$ を負担。傷病手当金、出産手当金の $\frac{1}{3}$ を補助。
- 34 年 度～ 医療給付費の $\frac{3}{10}$ を負担。傷病手当金、出産手当金の国庫補助を国庫負担とし、その $\frac{3}{10}$ を負担。
36. 7. 1～ 医療給付費（特別療養費も含む）、傷病手当金、出産手当金の $\frac{35}{100}$ を負担。
50. 1. 1～ 医療給付費（高額療養費も含む）、傷病手当金、出産手当金の $\frac{35}{100}$ を負担。
58. 2. 1～ 老人保健法の規定による拠出金の納付に関する事務費、老人保健法の規定による医療費拠出金の納付に要する費用の $\frac{35}{100}$ を負担。

用語の解説

用語の解説

注1 関係条文は、健康保険法等の一部を改正する法律（平成18年法律第83号）による改正後のものである。

注2 平成24年4月1日現在のものである。

1. 全国健康保険協会管掌健康保険

事業所

健康保険法（以下、「法」とする。）第3条第3項において定義されている、健康保険が適用されている事業所のことである。すなわち、法第3条第3項の1に掲げられている事業の事業所であって、常時5人以上従業員を使用するもの、及び国、地方公共団体又は法人の事業所であって、常時従業員を使用するものことである。

ここでいう事業所とは、一定の目的のもとに継続的に事業を行う場所であって、必ずしも同一区画の場所を指しているわけではなく、例えば本店と支店といった複数区画の事業所でも、一括して健康保険が適用されている場合は、1事業所としている。

① 強制適用事業所

上記の事業所の定義に該当する事業所のことである。

② 任意適用事業所

上記の事業所の定義に該当しない事業所、すなわち常時使用する従業員が5人未満の個人事業所等についても、法第31条及び健康保険法施行規則（以下、「則」）の規定に基づき、一定の手続きをして年金事務長の認可をうければ健康保険の適用をうけることができる。このような事業所を任意適用事業所という。

被保険者

被保険者とは、社会保険によって「保険される者」のことである。つまり、病気、けが、出産、死亡等の事故がおこったとき、その事故による経済的損失を保険される者をいう。

また、社会保険は人的保険であって、個人の経済的欠乏も多人数の結合によって救済しようとするものであるから、被保険者は、すべて個人である。法人等が被保険者になることはない。

健康保険においては、適用事業所に使用される者が被保険者となる。

① 強制適用被保険者

強制適用事業所に使用される被保険者のことである。

② 任意被保険者

任意適用事業所に使用される被保険者のことである。

③ 任意継続被保険者

法第3条第4項の規定に基づき、被保険者が退職等によって被保険者の資格を喪失した後であっても、一定の条件のもとに個人で任意に被保険者の資格を継続することができる。これを任意継続被保険者という。

被扶養者

被扶養者とは、被保険者に扶養されている者のことで、自身に保険事故が生じたとき家族給付を受けることができる者のことである。なお、国民健康保険では、家族も被保険者とされ、いわゆる家族給付といった考え方はない。また、厚生年金保険及び国民年金等では、被保険者に扶養されている家族は、遺族給付を受けることはあっても、家族自身に保険事故が生じた場合の給付は行われない。

加入者

被保険者及び被扶養者のことである。

① 義務教育就学前（平成19年度までは、3歳未満）

法第110条第2項の規定に基づき、6歳に達する日以後の最初の3月31日以前の者（平成19年度までは、3歳に達する日の属する月以前の者）で自己負担割合が2割になる者のことである

② 高齢受給者（一般）

法第74条第2項及び第110条第2項の規定に基づき、70歳以上75歳未満の者のうち自己負担割合が2割になる者のことである。ただし、特例措置により平成23年3月までは1割負担である（平成19年度までの自己負担割合は1割負担）。

③ 高齢受給者（一定以上所得者）

法第74条第3項及び第110条第2項の規定に基づき、70歳以上75歳未満の者のうち自己負担割合が3割になる者のことである（平成19年度までの自己負担割合は2割負担）。

④ 老人保健対象者（加入者）

老人医療の受給対象者のことである。つまり、加入者全体のうち、75歳以上の者（平成14年9月30日までに70歳以上である者を含む。）又は障害認定を受けた者であり、老人医療から医療給付を受ける対象となっている者のことである（平成19年度まで）。

⑤ 障害認定を受けた者

老人保健法施行規則の定めるところにより、老人保健法施行令で定める程度の障害の状態（寝たきり等）にある旨の当該市町村長の障害認定を受けた65歳以上の者のことである（平成19年度まで）。

扶養率

被保険者数に対する被扶養者数の比率をいう。

標準報酬月額

健康保険においては、それぞれの被保険者の報酬を、月額にして最低58,000円から最高1,210,000円までの47等級の区分に集約した報酬月額にあてはめて、この額を基礎にして保険料の算出等を行うこととしており、この仮定的な報酬月額を標準報酬月額という。

標準賞与額

標準賞与額とは、労働者が労働の対償として3ヵ月を超える期間ごとにうける賞与(年3回以下支給)で、千円未満の端数を切り捨てた額であり、年間(毎年4月1日から翌年3月31日までの累計)540万円が上限となっている。

育児休業

育児休業期間中のため保険料が免除されている者、またはその者が使用されている事業所をいう。

徴収決定済額

歳入徴収官が、徴収すべき保険料として本年中に調査決定した額と前年度からの繰越額の合計額である。

当該月の徴収決定済額は、前月の適用実績に基づいて当該月末(任意継続の場合は10日)までに徴収すべき保険料として決定した額であり、当該年度の徴収決定済額は、当該年度4月から3月までの徴収決定済額の累計を翌年4月の出納整理期間に計上される調整額により調整し、前年度からの繰越額を加えた金額である。したがって、当該年度の徴収決定済額は、前年度3月～当該年度2月の適用実績に基づいて決定した金額及び前年度からの繰越額の合計となる。

統計表においては、徴収決定済額、収納済額、不納欠損額及び収納未済額には以下のような関係が成り立っている。

収納未済額(当該月末)

＝徴収決定済額(当該月までの累計)

－収納済額(当該月までの累計)

－不納欠損額(当該月までの累計)

当該年度分については、当該年度の翌年4月の出納整理分までを累計すれば上記の関係が成り立つ。

なお、特別会計決算参照書の歳入歳出決定計算書における徴収決定済額には、前年度からの繰越額(法第3条第2項分を含む。)のうち翌年4月の出納整理期間を含む当該年度中に収納もされず不納欠損としての整

理もされなかった額は含まれていない(歳入徴収官事務規程(昭和27年大蔵省令第141号)第38条)。

前年度からの繰越額

前年度以前(時効が停止されていない場合は、原則として2年間分)の未納保険料で当該年度内に徴収すべき保険料として当該年度当初に調査決定した額から、当該年度中の決定取消額及び更正増減額を調整した額である。

なお、統計表においては、前々年度以前の未納保険料に係る繰越額は4月に、前年度の未納保険料に係る繰越額は5月に計上され、決定取消額等は翌年度4月に計上されている。

賞与保険料

法第156条の規定に基づき、標準賞与額に標準報酬月額と同一の保険料率を掛けて徴収される保険料をいう。

収納率

徴収決定済額に対する収納済額の割合をいう。

なお、統計表においては、月別の表章は徴収決定済額(当該月までの累計)に対する収納済額(当該月までの累計)の割合であり、年度の表章は徴収決定済額(翌年度4月の出納整理分までの累計)に対する収納済額(翌年度4月の出納整理分までの累計)である。

保険給付

保険給付とは、被保険者又は被保険者であった者や被扶養者に保険事故(病気、けが、出産、死亡等)が生じた場合に、その事故に対応して保険者が行う一定の給付であり、その給付(現物及び現金)の金額を保険給付費という。この金額は、保険者が給付した費用だけで、患者及び公費で負担した金額を含まない。

平成19年度までは、「その他の現金給付」に老人保健対象者分が含まれている。

義務教育就学前(平成19年度までは、3歳未満)及び高齢受給者は平成14年10月以降の分であり、被保険者及び被扶養者分の「入院時食事・生活療養費(標準負担額差額支給)」、「療養費」、「移送費」、「高額療養費」及び「その他の現金給付費」には高齢受給者分が含まれている。

保険給付費のうち、診療費及び薬剤支給については当該月診療分又は調剤分を対象としており、その他については当該月に給付の決定が行われた分を対象としている。ただし、前月以前の診療分であっても請求遅延分として当該月診療分とともに請求されたものを含

む。

ここでは、以下のとおりに保険給付費を類別して統計を作成している。

① 医療給付費

保険給付費のうち、現物給付費（入院、入院外、歯科、薬剤支給、入院時食事療養費（標準負担額差額支給を除く）、入院時生活療養費（標準負担額差額支給を除く）、訪問看護療養費、入院時食事療養費（標準負担額差額支給）、入院時生活療養費（標準負担額差額支給）、療養費、移送費、高額療養費（一般分、多数該当負担軽減分、世帯合算分）、高額医療・高額介護合算療養費、特別療養費（法3条第2項被保険者の項参照）のことである。

② その他の現金給付費

保険給付費のうち、医療給付費以外の項目のことである。

③ 医療費

保険給付費の種別のうち、医療給付費に患者負担分及び公費負担分を含めた金額をいう。

なお、保険外併用療養費の差額負担（評価療養、選定療養に該当）分は含まれない。

④ 件数

保険給付の対象となった件数のことであり、診療費においては、支払基金に請求のあった診療報酬明細書（レセプト）の枚数である。

⑤ 日数

診療費のうち、入院については当該月中に入院した日数をいい、入院外及び歯科については当該月に通院した日数をいう。

傷病手当金及び出産手当金においては、給付が決定された日数である。

⑥ 点数 <参考>

法第76条第2項の規定に基づいて定められた厚生労働省告示「診療報酬の算定方法」により算出され、診療報酬明細書（レセプト）等に記入された点数のことである。記入された点数に、単価10円を乗じたものが、現物給付の医療費である。

入院時食事療養費

入院中の食事の費用のうち、健康保険から給付するものをいう。入院中の食事の費用は、入院時食事療養費と患者が支払う標準負担額によりまかなわれる。

入院時生活療養費

療養病床に入院する65歳以上（平成20年3月までは、70歳以上）の生活療養に要した費用のうち、健康

保険から給付するものをいう。入院中の生活療養（食事療養並びに温度、照明及び給水に関する適切な療養環境の形成である療養）の費用は、入院時生活療養費と患者が支払う標準負担額によりまかなわれる。

また、入院時食事療養費及び入院時生活療養費の「標準負担額差額支給を除く」は現物給付のことをいい、「標準負担額差額支給」は、標準負担額の減額措置を受ける資格を満たす低所得者が申請を行わなかったため減額措置を受けられなかった場合に、事後的に療養費支給申請書を提出して受けた減額分の払い戻し分をいう。

なお、入院時食事療養費及び入院時生活療養費の件数は「標準負担額差額支給を除く」の件数であり、金額は「標準負担額差額支給を除く」と「標準負担額差額支給」の合計である。

高額療養費

高額療養費とは、被保険者もしくはその被扶養者が、同一月に同一医療機関において、一部負担金の額が自己負担限度額を越えたならば、その額から自己負担限度額を控除した額が支給されるが、この支給される給付費のことをいう。

なお、老人医療の受給対象年齢の引き上げに伴い、平成14年10月から、70歳以上75歳未満の被保険者・被扶養者（高齢受給者）の療養について、70歳未満とは異なった自己負担限度額が設定されたため、当該分を別途掲載している。

① 多数該当負担軽減分

多数該当負担軽減分とは、高額療養費に係る当該療養があった月以前の12か月以内に既に3回以上高額療養費の支給を受けているときは、自己負担限度額が引き下げられるが、この引き下げられて支給された高額療養費のことをいう。

② 世帯合算高額療養費

世帯合算高額療養費とは、高齢受給者がいない世帯では、同一月に一部負担金の額が21,000円（平成14年9月30日までは一般、上位所得者は30,000円）以上のレセプトが複数枚生じた場合に、これを合算して自己負担限度額を越えたならば、合算した額から自己負担限度額を控除した額を高額療養費として支給するが、この時の高額療養費をいう。

高齢受給者がいる世帯では、限度額は3段階に設定されており、1ヶ月に支払った、外来のすべての自己負担を個人ごとに合算し、その額が個人ごとの限度額を超えていれば超えた分が支給され、次に高齢受給者の外来と入院のすべての自己負担（外来は個人単位の限度額を適用した後になお残る自己負担）を世帯で合

算し、その額が世帯ごとの限度額を超えていれば、超えた分が支給され、最後に高齢受給者のすべての自己負担（前記2段階の限度額を適用した後になお残る自己負担）と70歳未満の加入者の合算対象基準額21,000円以上の自己負担を世帯で合算し、限度額を超えていれば、その超えた分が支給される。

高額医療・高額介護合算療養費

高額医療・高額介護合算療養費とは、高額療養費の算定対象世帯に介護保険受給者がいる場合、健康保険の自己負担額と介護保険の利用者負担額の合計額が定められた自己負担限度額を超えていれば、その超えた分が支給される。

限度額適用・標準負担額減額認定証

75歳未満の加入者で市区町村税が非課税などによる低所得者の医療機関等の自己負担額が軽減される（現物給付の高額療養費及び入院時食事療養費等）。有効期限は、申請月から初めて到来する7月までである。

限度額適用認定証

70歳未満の加入者で上位所得者・一般所得者の医療機関等の自己負担額が軽減される（現物給付の高額療養費）。有効期限は、申請月から1年間である。

特定疾病療養受療証

費用が著しく高額な一定の治療を長期に渡り継続しなければならない場合で、厚生労働大臣が定める治療及び疾病については、その療養を受けた被保険者または被扶養者が保険者の認定を受けた場合、窓口で支払う一部負担金等の金額は、保険医療機関または保険薬局ごとに1か月に10,000円（人工透析を要する70歳未満の上位所得者及びその被扶養者は20,000円）が最高限度となっている。この認定を受けた場合に交付される証が、特定疾病療養受療証である。

なお、厚生労働大臣が定める治療及び疾病としては、

- ① 人工腎臓を実施している慢性腎不全
- ② 血漿分画製剤を投与している先天性血液凝固第Ⅷ因子障害または先天性血液凝固第Ⅸ因子障害
- ③ 抗ウイルス剤を投与している後天性免疫不全症候群（HIV感染を含み、厚生労働大臣の定める者に係るものに限る。）

がある。

保険給付費・医療費諸率

保険給付費・医療費諸率の算出にあたって、被保険者数、被扶養者数または加入者数で除す場合、月別の

表章においては当該月の月末現在の被保険者数等を用い、年度別の表章においては、年度平均の被保険者数等を用いている。

① 1,000人当たり件数

保険給付費・医療費の種別ごとに、当該期間（月または年度）別の件数を、その期間に対応する被保険者数、被扶養者数または加入者数で除して1,000倍した数である。被保険者の保険給付費・医療費に係る件数は、当該期間に対応する被保険者数で、被扶養者の保険給付費・医療費に係る件数は、当該期間に対応する被扶養者数で、世帯合算高額療養費に係る件数は、当該期間に対応する加入者数でそれぞれ除している。

また、件数に高齢受給者に係る分が含まれていない場合（現物給付に係る件数が該当する。）は、被保険者数等にも高齢受給者の数を含めておらず、件数に高齢受給者に係る分が含まれている場合（その他の現金給付に係る件数が該当する。）は、被保険者数等にも高齢受給者数を含めている。

② 1件当たり日数

保険給付費・医療費の種別ごとに、当該期間（月または年度）別の日数をその期間に対応する件数で除した数である。

③ 1件当たり医療費（給付費）

保険給付費・医療費の種別ごとに、当該期間（月または年度）別の保険給付費・医療費の金額をその期間に対応する件数で除した数である。

④ 1日当たり保険給付費・医療費

保険給付費・医療費の種別ごとに、当該期間（月または年度）別の保険給付費・医療費の金額をその期間に対応する日数で除した数である。

⑤ 1人当たり保険給付費・医療費

保険給付費・医療費の種別ごとに、当該期間（月または年度）別の保険給付費・医療費の金額をその期間に対応する被保険者数、被扶養者数または加入者数で除した数である。その他の定義については、1,000人当たり件数と同様である。

⑥ 医療費の3要素

診療費に係る1人当たり医療費（「1人当たり診療費」という。）は以下のように分解できる。

$$\begin{aligned} & 1人当たり診療費（円/人） \\ & = 1,000人当たり件数（件/人） \\ & \quad \times 1件当たり日数（日/件） \\ & \quad \times 1日当たり医療費（円/日） \div 1,000 \end{aligned}$$

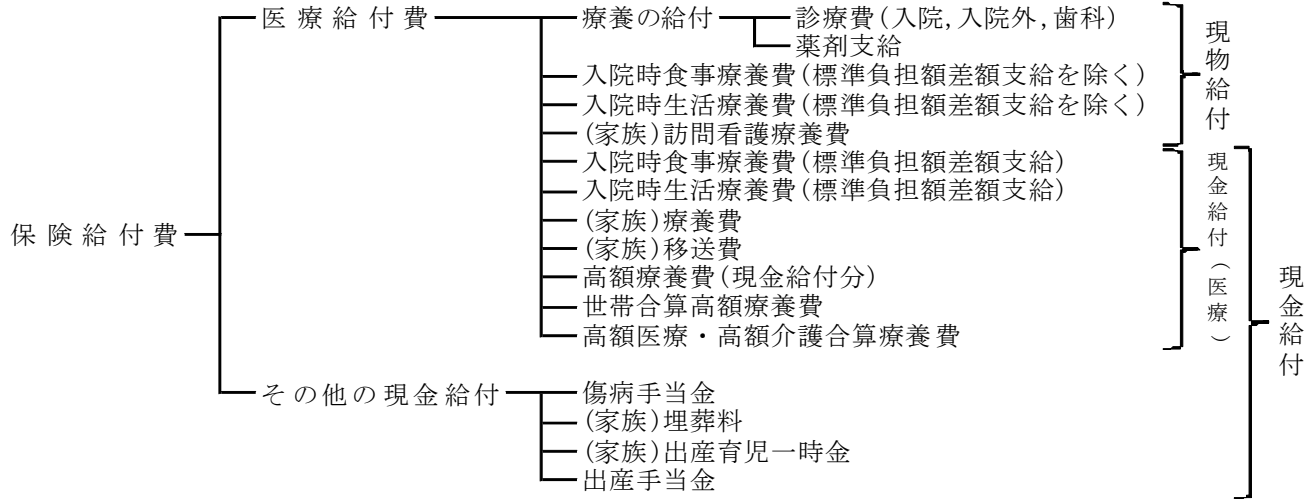
1,000人当たり件数（診療費に係る場合は、「受診率」という。）、1件当たり日数及び1日当たり金額を医療費の3要素という。医療費の動向指標である1人当た

診療費の変動を分析する際にその要因をさぐるため
3要素に分解し、3要素ごとの変動をみるのが有効
である。

- (i) 1,000人当たり件数(受診率)は、受診傾向の高低
- (ii) 1件当たり日数は、入院であれば入院期間、入院外・歯科であれば通院日数の長短

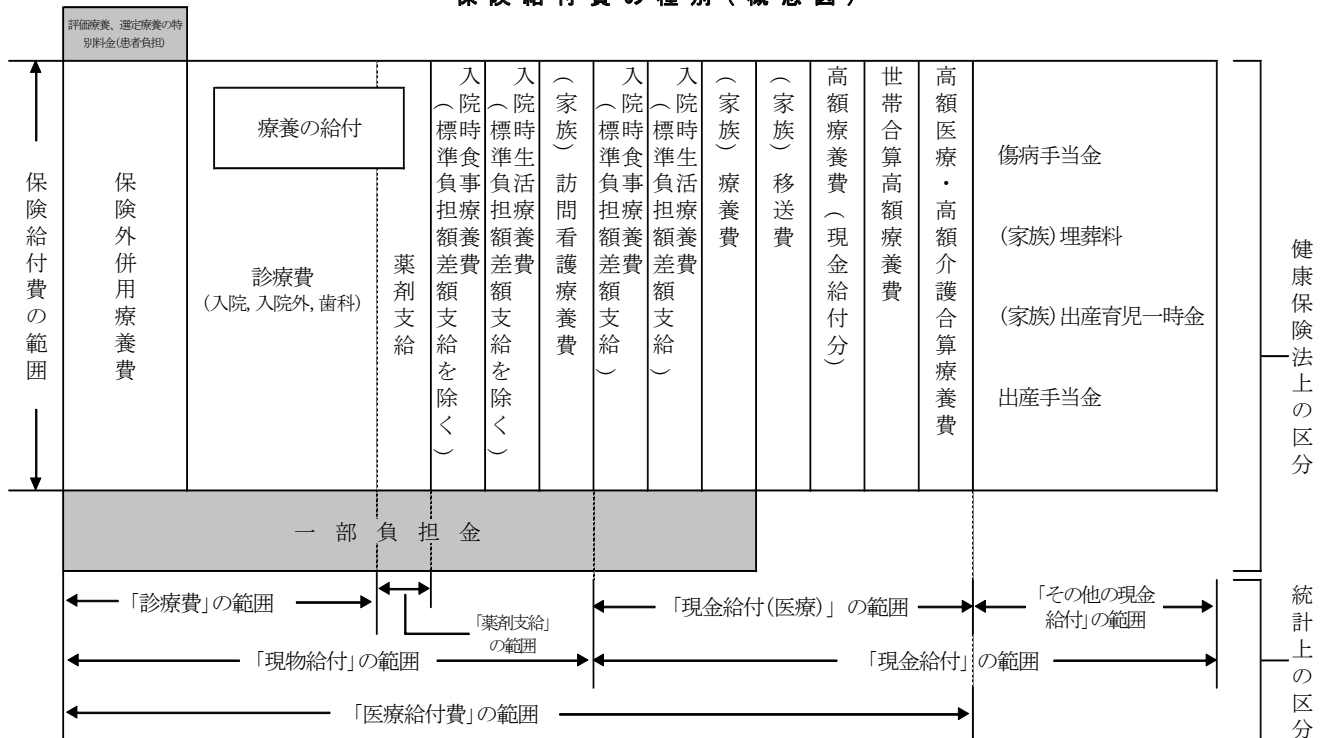
(iii) 1日当たり金額は、1日当たりの診療費の単価

を示しているといえる。例えば、インフルエンザが流行する場合、(ii)及び(iii)などはあまり変動せず、(i)が大きく増加し、結果として1人当たり診療費が増加することになる。



- 注1. 家族療養費のうち療養の給付(診療費及び薬剤支給)に該当する分については、現物給付に含まれている。
- 注2. 70歳以上の加入者、所定の手続きを行った70歳未満の加入者の入院については、自己負担限度額を超える部分は現物給付の高額療養費となり、統計上の区分では現物給付の種別に含まれている。
- 注3. 入院時生活療養費は、療養病床に入院する65歳以上の者に給付される。
- 注4. その他の現金給付の(家族)埋葬料には埋葬費(被保険者のみ)を含んでいる。

保険給付費の種別(概念図)



2. 法第3条第2項被保険者

法第3条第2項被保険者

日々雇い入れられる者あるいは2か月以内の期間を定めて使用される者など、健康保険法（以下、「法」とする。）第3条第2項の規定による被保険者のことをいう。法第3条第2項被保険者にも全国健康保険協会管掌健康保険が適用されているが、ここでは特に断りがない限り別掲（収支状況を除く）としており、法第3条第2項被保険者以外の全国健康保険協会管掌健康保険の被保険者を対象としている場合、特に区別して「全国健康保険協会管掌健康保険（一般分）」ということがある。

有効な印紙購入通帳数

法第3条第8項の規定による労働者を使用する事業主に交付した健康保険印紙購入通帳で、当月末において現に使用されている数をいい、他の被用者医療保険の事業所数に相当する。

平均標準賃金日額

当該月中に支払った賃金総額（標準賃金日額ベース）を就労延人員で除したものをいい、他の被用者医療保険の標準報酬月額に相当する。

就労延人員

当該期間（月及び年度）中に就労した延人員であり、各被保険者の就労日数の総計に等しい。

印紙はり付け枚数

被保険者が就労した日ごとに被保険者手帳にはり付けられる健康保険印紙の総枚数をいい、健康保険印紙により保険料を納付した被保険者に係る就労延人員である。

現金延納付日数

現金で保険料を納付した被保険者に係る就労延人員である。この日数は、事業主から「印紙ちょう付不能調書」の提出があった後に保険料が調査決定されるため、前月以前の実績に基づいている。

したがって、印紙はり付け枚数及び現金延納付日数の合計は、就労延人員とは必ずしも一致しない。

有効な手帳所有者数

法第3条第8項の規定による労働者に交付した被保険者手帳で、本月末において現に使用されている数をいい、他の被用者保険の被保険者数に相当する。

法第3条第4項の規定による被保険者数

法第3条第8項の規定による労働者のうち、法第3条第2項被保険者ではなく、健康保険の任意継続被保険者となった者の数である。

健康保険印紙納付金収入

法第169条の規定により、原則として法第3条第2項被保険者に係る保険料（事業主負担分及び被保険者負担分の合計）は、事業主が、健康保険印紙により保険料を納入することとされている。

健康保険印紙は、事業主が郵便局から購入することになっており、その売りさばき代金（郵政事業の手数料を控除した額）として郵便局株式会社から保険者に納入された金額である。

当該年度中に郵便局株式会社から納入される金額は、前年度2月から当該年度1月分までの印紙売りさばき代金である。

印紙売りさばき手数料補てん

健康保険印紙は、郵便局で事業主に売りさばかれるため、郵政事業では手数料を徴収している。その手数料分は国庫負担によりあがなわれており、その金額のことである。

したがって健康保険印紙納付金収入及び印紙売りさばき手数料補てんの合計額が、保険料納付のために事業主が郵便局から購入した健康保険印紙の費用であり、法第3条第2項被保険者の印紙により納付された保険料となる。

徴収決定済額

保険料納付にあたって、法第3条第2項被保険者が健康保険被保険者手帳を提出しない等の理由で、健康保険印紙による納付ができない場合は、例外的に現金納付の方法が認められている。

ここで計上されている金額は、現金により納付することとされた保険料に係る徴収決定済額である。

収納率

定義は、「1.健康保険」の該当箇所と同じであるが、例外的に認められている現金納付に係る保険料分のみ収納率となっている。

被保険者1人当たり保険料

法第3条第2項被保険者に係る保険料は、健康保険印紙及び現金による納付が行われるため、「健康保険印紙納付金収入」、「印紙売りさばき手数料補てん」及び

「徴収決定済額」の合計額から「前年度からの繰越額」を控除した額を、前年度2月から当該年度1月までの各月末現在の被保険者数を12か月平均した数で除した金額となっている。

特別療養費

保険給付を受けるためには、保険料の納付要件を必要とするので、健康保険被保険者手帳の交付を受けてから最小限度2か月はその給付が受けられないことになる。そこで、他の保険から法第3条第2項被保険者にかわった者が、資格喪失後どこからも保険給付が受けられないことになるため、そういう事態を回避するために設けられている保険給付である。

厚生労働大臣の定めた治療料金の7割（被扶養者の義務教育就学前は8割、70歳以上は8割（ただし、特例措置により平成23年3月までは1割負担である。))が支給される。

3. 介護保険

介護保険第2号被保険者

市町村の区域内に住所を有する、40歳以上65歳未満の医療保険加入者（介護保険法第7条第26項にいう被保険者、組合員等、被扶養者）をいう。ただし、介護保険法施行法第11条により適用除外となっている者（身体障害者療護施設の入所者など）を除く。

「利用者の皆様へ」

この年報の内容及びこれに関する統計の照会については、下記にお問い合わせください。

全国健康保険協会
調査分析グループ

電話：(03)5212-8217

平成25年3月29日 発行
全国健康保険協会管掌健康保険 事業年報 平成23年度版
編集・発行 全国健康保険協会 〒102-0073 東京都千代田区九段北4丁目2番1号 市ヶ谷東急ビル
印刷 株式会社ワコー