

# 令和6年度 広島県の地域医療の現状について

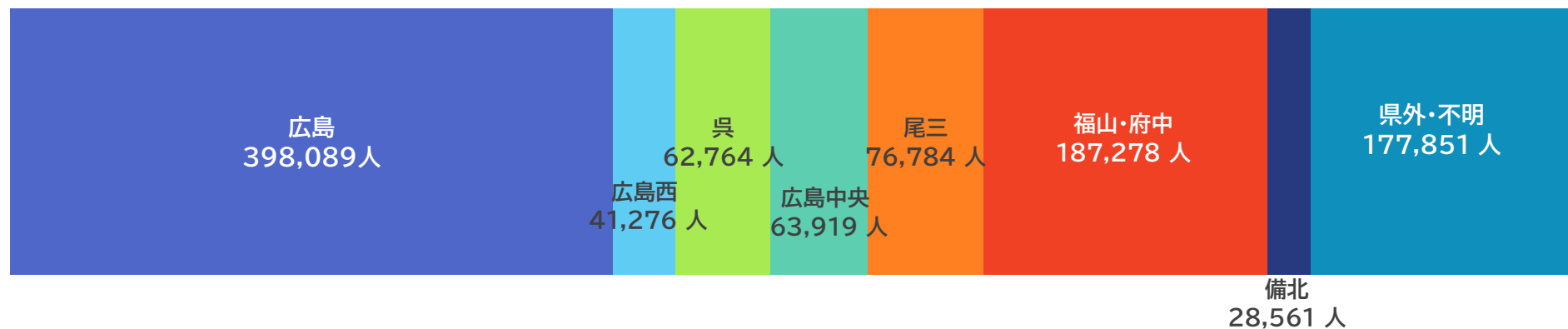
## 目次

- ①二次医療圏別の加入者数
- ②令和6年度病床機能報告集計結果(広島県)
- ③加入者1人あたり病床数・入院レセプト1件あたり病床数の状況
- ④広島県内の二次保健医療圏別の主な医療体制等
- ⑤二次保健医療圏域とがん診療連携拠点病院の配置図(広島がんネット)
- ⑥二次保健医療圏別の5疾病別の入院・入院外に係る受療動向  
(がん・脳卒中・急性心筋梗塞・糖尿病・精神疾患)

# ①二次医療圏別の加入者数

二次医療圏別の協会けんぽ広島支部の加入者の状況

※令和6年度郵便番号別加入者基本情報を使用。

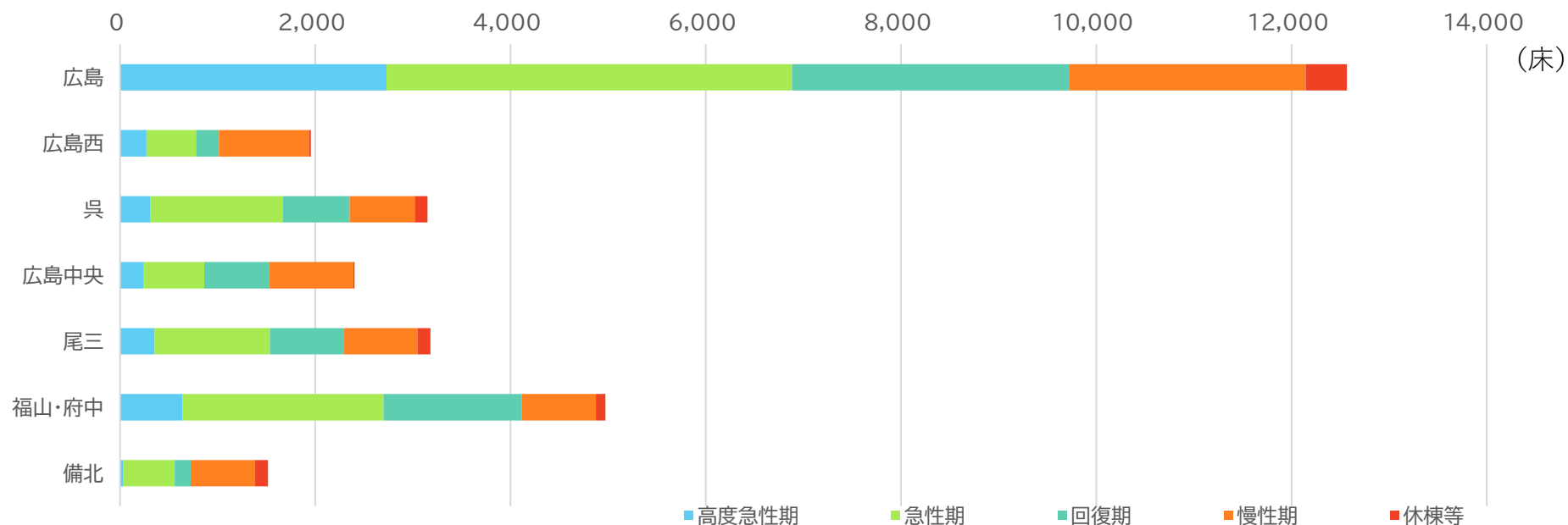


※令和2(2020)年国勢調査より作成。

圏域名	圏域内市町	人口(人)	面積(k㎡)	人口密度(人/k㎡)
広島(8市町)	広島市、安芸高田市、府中町、海田町、熊野町、坂町、安芸太田町、北広島町	1,366,912人	2,506 k㎡	545 人/k㎡
広島西(2市)	大竹市、廿日市市	140,492人	568 k㎡	247 人/k㎡
呉(2市)	呉市、江田島市	236,522人	454 k㎡	521 人/k㎡
広島中央(3市町)	東広島市、竹原市、大崎上島町	227,759人	797 k㎡	286 人/k㎡
尾三(3市町)	三原市、尾道市、世羅町	236,868人	1,035 k㎡	229 人/k㎡
福山・府中(3市町)	福山市、府中市、神石高原町	506,835人	1,096 k㎡	462 人/k㎡
備北(2市)	三次市、庄原市	84,314人	2,025 k㎡	42 人/k㎡
合計		2,799,702人	8,480k㎡	330 人/k㎡

## ②令和6年度病床機能報告集計結果

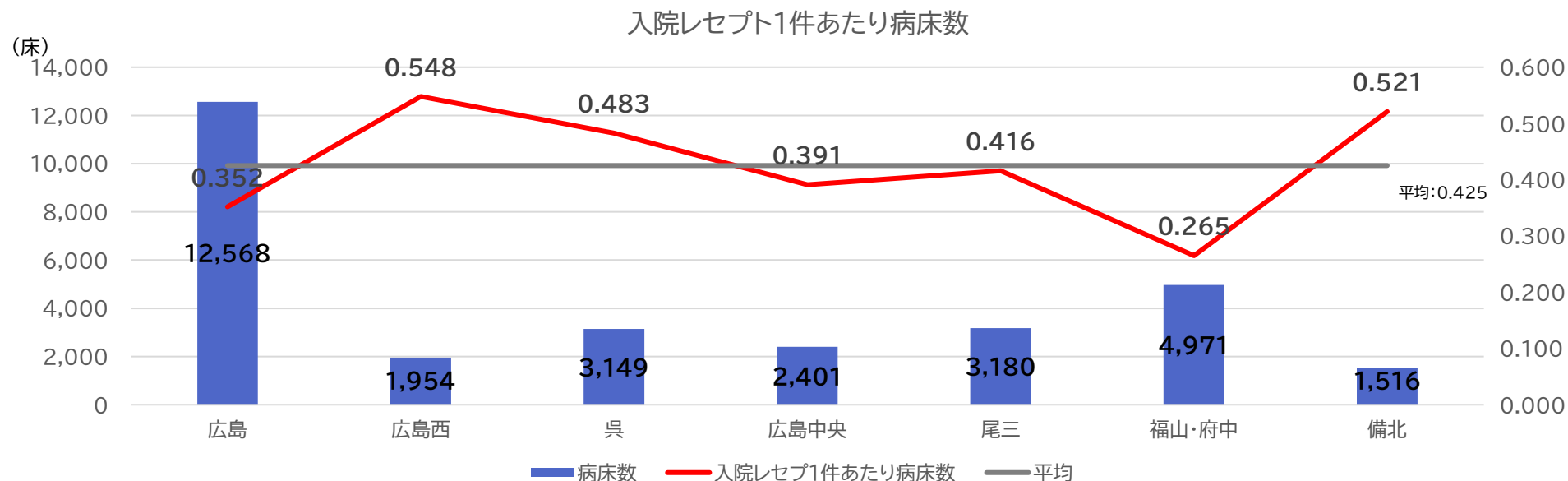
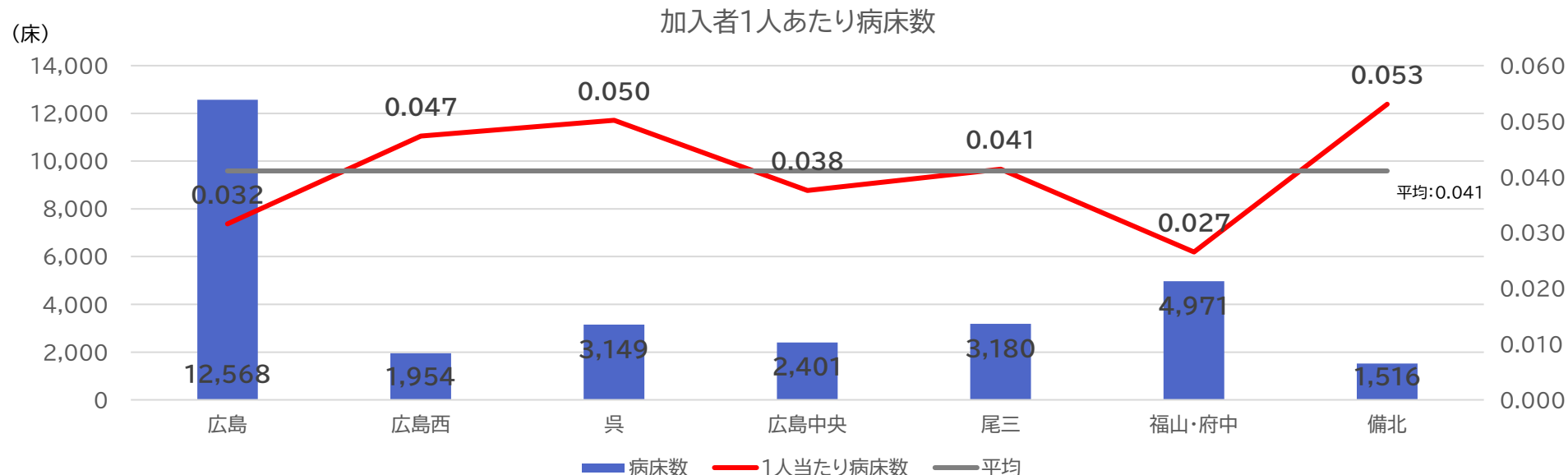
広島県が公表している令和6年度二次医療圏別の病床機能報告データ



二次保健医療圏	全体	高度急性期	急性期	回復期	慢性期	休棟等
広島	12,568	2,731	4,151	2,838	2,424	424
広島西	1,954	270	509	235	922	18
呉	3,149	312	1,356	685	665	131
広島中央	2,401	238	625	669	858	11
尾三	3,180	353	1,182	760	751	134
福山・府中	4,971	640	2,059	1,415	760	97
備北	1,516	34	527	162	660	133
県全体	29,739床	4,578床	10,409床	6,764床	7,040床	948床

広島県ホームページ「令和6年度病床機能報告集計結果」より作成

### ③加入者1人あたり病床数・入院レセプト1件あたり病床数の状況



・広島県ホームページ「令和6年度病床機能報告集計結果」  
 ・郵便番号別加入者基本情報、郵便番号別医療費基本情報を使用

## ④広島県内の二次保健医療圏別の主な医療体制等

	がん がん診療連携拠点病院	心疾患 心臓いきいきセンター	救急 救命救急センター	周産期 周産期母子医療センター	小児 小児救急医療拠点病院
広島	広島大学病院 県立広島病院 広島市民病院 広島赤十字病院 安佐市民病院	(心不全センター) 広島大学病院 安佐市民病院	(高度) 広島大学病院 (救命救急) 広島市民病院 県立広島病院	(総合) 県立広島病院 広島市民病院 (地域) 広島大学病院 土谷総合病院	広島市立舟入病院
広島西	JA広島総合病院	JA広島総合病院	(地域) JA広島総合病院		
呉	呉医療センター (県指定) 呉共済病院 中国労災病院	中国労災病院	(救命救急) 呉医療センター	(地域) 呉医療センター 中国労災病院	※2病院による輪番制
広島中央	東広島医療センター	東広島医療センター		(地域) 東広島医療センター	
尾三	JA尾道総合病院	JA尾道総合病院	(地域) JA尾道総合病院	(地域) JA尾道総合病院	JA尾道総合病院
福山・府中	福山市民病院 福山医療センター (県指定) 中国中央病院	福山市民病院	(救命救急) 福山市民病院	(地域) 福山医療センター	※4病院による輪番制
備北	市立三次中央病院	三次地区医療センター		(地域) 市立三次中央病院	市立三次中央病院

## ⑤二次保健医療圏域とがん診療連携拠点病院の配置図（広島がんネット）

二次保健医療圏域とがん診療連携拠点病院等の配置図（令和7年4月現在）

がん診療連携拠点病院等配置図(令和7年4月～)

- 二次医療圏名
- ☆ (国指定)都道府県がん診療連携拠点病院 1
- (国指定)地域がん診療連携拠点病院 10
- ◇ (国指定)地域がん診療病院 1
- 県指定がん診療連携拠点病院 1



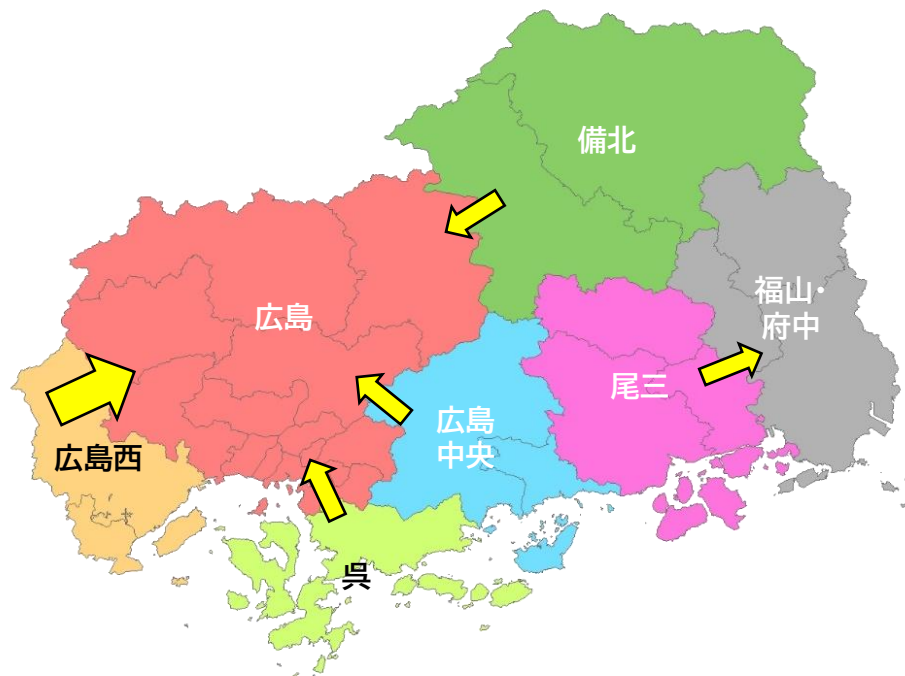
※広島県「広島がんネット」

## ⑥二次保健医療圏別の「外来・がん」に係る受療動向

医療機関所在地

	広島	広島西	呉	広島中央	尾三	福山・府中	備北	岡山	山口	鳥取	島根	その他・不明	計	流出割合	流出割合 順位
加入者所在地 広島	85.0%	3.0%	0.7%	0.4%	0.0%	0.1%	0.5%	0.2%	0.1%	0.0%	0.1%	9.9%	100%	15.0%	6
広島西	30.7%	58.7%	0.3%	0.1%	0.1%	0.0%	0.0%	0.1%	1.7%	0.0%	0.0%	8.2%	100%	41.3%	1
呉	13.6%	0.1%	79.9%	1.5%	0.0%	0.1%	0.0%	0.1%	0.1%	0.0%	0.1%	4.5%	100%	20.1%	5
広島中央	15.6%	0.2%	8.3%	63.8%	2.4%	0.4%	0.0%	0.4%	0.0%	0.0%	0.0%	8.8%	100%	36.2%	2
尾三	3.9%	0.2%	0.2%	1.8%	72.8%	13.1%	0.8%	3.9%	0.0%	0.0%	0.0%	3.4%	100%	27.2%	3
福山・府中	0.9%	0.0%	0.0%	0.1%	3.5%	86.9%	0.2%	6.6%	0.0%	0.0%	0.1%	1.7%	100%	13.1%	7
備北	13.3%	0.0%	0.3%	0.7%	0.4%	1.4%	78.6%	0.9%	0.0%	0.0%	0.3%	4.0%	100%	21.4%	4
県外・不明	42.2%	7.8%	3.8%	1.8%	4.8%	36.3%	3.2%	0.0%	0.0%	0.0%	0.0%	0.0%	100%		
二次医療圏 ごとの割合	47.5%	4.6%	6.8%	4.5%	6.3%	18.6%	3.0%	1.7%	0.2%	0.0%	0.1%	6.8%	100%		

※小数点第2位を四捨五入し、端数処理しているため、合計等が合わない場合がある。



最も自圏完結率が高い圏域：福山・府中

最も自圏完結率が低い圏域：広島西

平均自圏完結率：81.2%

自圏完結率の差：28.3%

- ・広島西圏域では、約4割が他圏域で受診しており、その多くは広島圏域。
- ・次いで他圏域での受診が多い圏域は、広島中央圏域(広島圏域に流出)、尾三圏域(福山・府中圏域に流出)である。



## ⑥二次保健医療圏別の「外来・脳卒中」に係る受療動向

医療機関所在地

	広島	広島西	呉	広島中央	尾三	福山・府中	備北	岡山	山口	鳥取	島根	その他・不明	計	流出割合	流出割合 順位
加入者所在地 広島	93.1%	0.7%	1.0%	1.5%	0.0%	0.1%	0.3%	0.1%	0.3%	0.0%	0.0%	2.8%	100%	6.9%	6
広島西	39.9%	54.0%	0.0%	2.1%	0.1%	0.1%	0.1%	0.0%	2.7%	0.0%	0.1%	1.0%	100%	46.0%	1
呉	7.8%	0.0%	81.5%	7.3%	0.0%	0.0%	0.0%	0.1%	0.1%	0.0%	0.3%	2.7%	100%	18.5%	3
広島中央	7.0%	0.0%	3.9%	81.7%	2.9%	0.8%	0.0%	0.2%	0.4%	0.0%	0.0%	2.9%	100%	18.3%	4
尾三	2.8%	0.4%	0.1%	3.3%	70.5%	19.1%	0.5%	1.3%	0.0%	0.0%	0.0%	2.0%	100%	29.5%	2
福山・府中	0.6%	0.0%	0.0%	0.5%	1.8%	94.7%	0.1%	1.6%	0.2%	0.0%	0.0%	0.7%	100%	5.3%	7
備北	11.8%	0.0%	0.0%	0.7%	1.1%	0.9%	82.6%	0.1%	0.1%	0.0%	0.0%	2.6%	100%	17.4%	5
県外・不明	29.0%	2.8%	5.0%	4.7%	7.7%	48.2%	2.6%	0.0%	0.0%	0.0%	0.0%	0.0%	100%		
二次医療圏 ごとの割合	50.4%	3.3%	6.9%	7.9%	6.0%	20.1%	2.4%	0.5%	0.3%	0.0%	0.0%	2.2%	100%		

※小数点第2位を四捨五入し、端数処理しているため、合計等が合わない場合がある。



最も自圏完結率が高い圏域：福山・府中

最も自圏完結率が低い圏域：広島西

平均自圏完結率：87.5%

自圏完結率の差：40.7%

- ・広島西圏域では、約半数が他圏域で受診しており、その多くは広島圏域。
- ・次いで他圏域での受診が多い圏域は、尾三圏域(福山・府中圏域に流出)、呉圏域(広島圏域・広島中央圏域に流出)である。

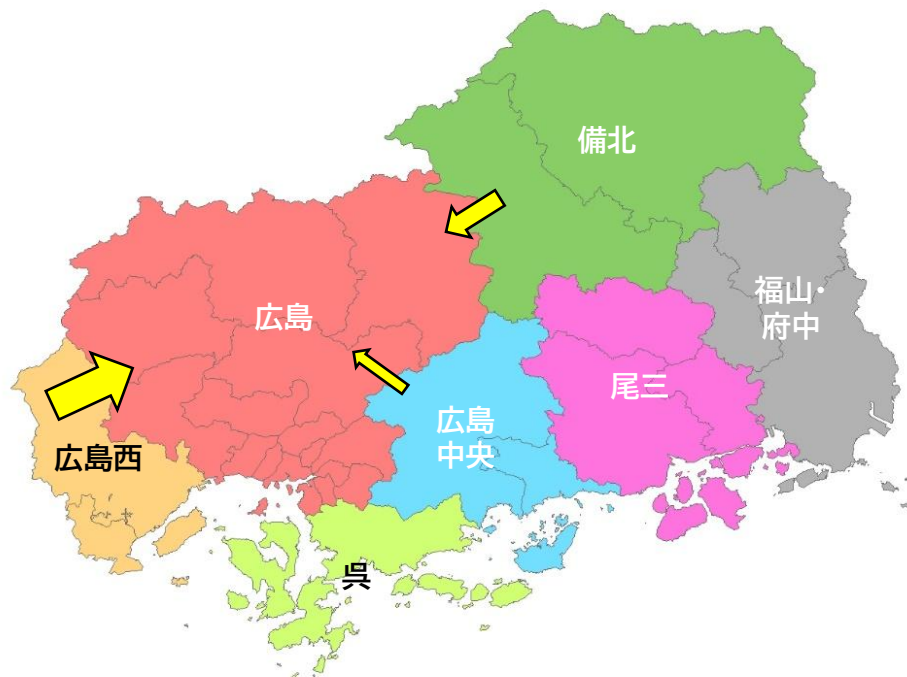


## ⑥二次保健医療圏別の「外来・急性心筋梗塞」に係る受療動向

医療機関所在地

	広島	広島西	呉	広島中央	尾三	福山・府中	備北	岡山	山口	鳥取	島根	その他・不明	計	流出割合	流出割合 順位
加入者所在地 広島	91.0%	1.6%	0.9%	0.5%	0.0%	0.1%	0.3%	0.1%	0.2%	0.0%	0.1%	5.2%	100%	9.0%	6
広島西	20.0%	71.8%	0.1%	0.1%	0.0%	0.0%	0.0%	0.3%	4.8%	0.0%	0.0%	2.8%	100%	28.2%	1
呉	8.5%	0.2%	84.3%	2.4%	0.4%	0.1%	0.0%	0.0%	0.2%	0.0%	0.0%	3.8%	100%	15.7%	5
広島中央	5.9%	0.0%	4.6%	81.0%	2.4%	0.3%	0.0%	0.5%	0.2%	0.0%	0.0%	5.3%	100%	19.0%	2
尾三	1.4%	0.0%	0.2%	1.6%	83.8%	9.3%	0.5%	1.6%	0.0%	0.0%	0.1%	1.4%	100%	16.2%	4
福山・府中	0.2%	0.0%	0.0%	0.0%	1.8%	94.4%	0.2%	2.2%	0.2%	0.0%	0.1%	0.9%	100%	5.6%	7
備北	10.0%	0.3%	0.2%	1.1%	0.0%	1.4%	81.2%	1.0%	0.0%	0.0%	0.0%	4.7%	100%	18.8%	3
県外・不明	31.8%	7.0%	3.7%	6.2%	7.0%	39.4%	5.0%	0.0%	0.0%	0.0%	0.0%	0.0%	100%		
二次医療圏 ごとの割合	44.6%	5.2%	7.0%	6.3%	7.2%	22.2%	2.7%	0.7%	0.4%	0.0%	0.1%	3.6%	100%		

※小数点第2位を四捨五入し、端数処理しているため、合計等が合わない場合がある。



最も自圏完結率が高い圏域：福山・府中

最も自圏完結率が低い圏域：広島西

平均自圏完結率：88.5%

自圏完結率の差：22.5%

- ・広島西圏域では、約3割が他圏域で受診しており、その多くは広島圏域。
- ・次いで他圏域での受診が多い圏域は、広島中央圏域(広島圏域に流出)、備北圏域(広島圏域に流出)である。

## ⑥二次保健医療圏別の「外来・糖尿病」に係る受療動向

医療機関所在地

	広島	広島西	呉	広島中央	尾三	福山・府中	備北	岡山	山口	鳥取	島根	その他・不明	計	流出割合	流出割合 順位
加入者所在地 広島	92.7%	2.2%	0.9%	0.8%	0.1%	0.1%	0.4%	0.1%	0.1%	0.0%	0.1%	2.4%	100%	7.3%	6
広島西	23.3%	72.3%	0.1%	0.3%	0.0%	0.2%	0.0%	0.1%	2.1%	0.0%	0.1%	1.4%	100%	27.7%	1
呉	8.4%	0.2%	85.7%	1.8%	0.1%	0.1%	0.0%	0.1%	0.1%	0.0%	0.1%	3.4%	100%	14.3%	3
広島中央	6.2%	0.1%	5.3%	82.0%	2.3%	0.5%	0.4%	0.0%	0.2%	0.0%	0.1%	3.0%	100%	18.0%	2
尾三	1.2%	0.1%	0.2%	1.3%	86.1%	8.2%	1.0%	0.8%	0.1%	0.1%	0.1%	0.9%	100%	13.9%	4
福山・府中	0.3%	0.0%	0.0%	0.1%	2.6%	93.7%	0.5%	1.7%	0.0%	0.0%	0.2%	0.9%	100%	6.3%	7
備北	4.0%	0.3%	0.1%	0.7%	0.9%	1.2%	91.5%	0.4%	0.1%	0.1%	0.2%	0.5%	100%	8.5%	5
県外・不明	31.3%	7.6%	3.5%	5.2%	7.3%	40.2%	5.0%	0.0%	0.0%	0.0%	0.0%	0.0%	100%		
二次医療圏 ごとの割合	43.5%	4.7%	7.0%	6.4%	8.6%	22.8%	4.4%	0.5%	0.2%	0.0%	0.1%	1.8%	100%		

※小数点第2位を四捨五入し、端数処理しているため、合計等が合わない場合がある。



最も自圏完結率が高い圏域：福山・府中

最も自圏完結率が低い圏域：広島西

平均自圏完結率：90.0%

自圏完結率の差：21.4%

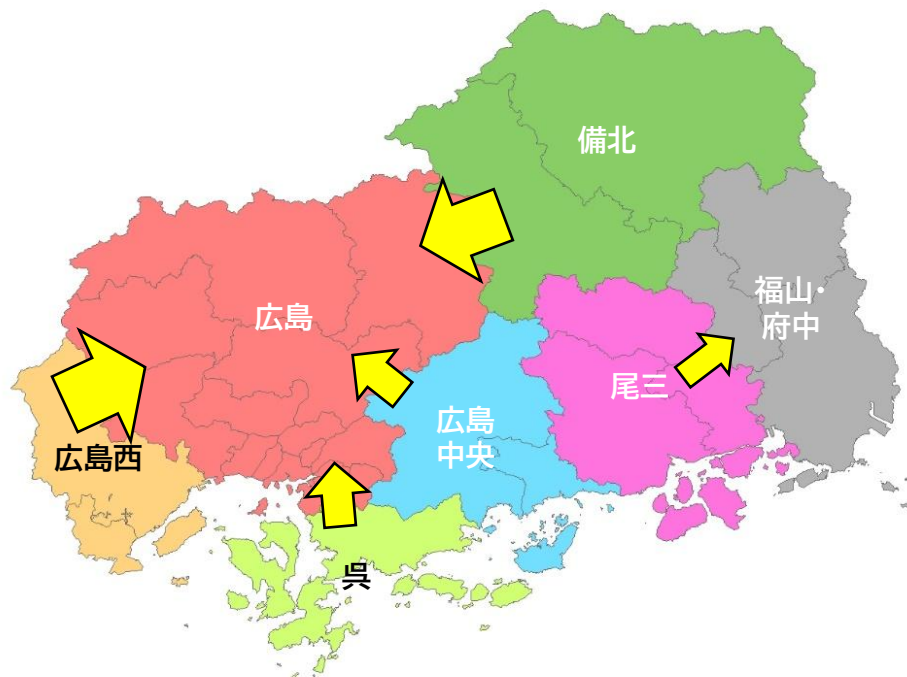
- ・広島西圏域では、約3割が他圏域で受診しており、その多くは広島圏域。
- ・次いで他圏域での受診が多い圏域は、広島中央圏域(広島圏域に流出)、呉圏域(広島圏域に流出)である。

## ⑥二次保健医療圏別の「外来・精神疾患」に係る受療動向

医療機関所在地

	広島	広島西	呉	広島中央	尾三	福山・府中	備北	岡山	山口	鳥取	島根	その他・不明	計	流出割合	流出割合 順位
加入者所在地 広島	93.0%	1.8%	0.9%	1.1%	0.1%	0.1%	0.1%	0.2%	0.2%	0.0%	0.1%	2.4%	100%	7.0%	7
広島西	42.8%	49.6%	0.3%	0.5%	0.0%	0.0%	0.0%	0.2%	3.8%	0.0%	0.1%	2.7%	100%	50.4%	1
呉	17.5%	0.6%	72.1%	7.2%	0.1%	0.1%	0.0%	0.1%	0.0%	0.0%	0.0%	2.2%	100%	27.9%	3
広島中央	13.0%	0.5%	3.1%	76.3%	4.7%	0.4%	0.0%	0.1%	0.1%	0.0%	0.1%	1.8%	100%	23.7%	4
尾三	3.2%	0.2%	0.1%	3.5%	78.2%	11.3%	0.1%	1.9%	0.1%	0.0%	0.1%	1.4%	100%	21.8%	5
福山・府中	1.3%	0.2%	0.1%	0.5%	4.9%	86.9%	0.2%	4.4%	0.1%	0.0%	0.1%	1.5%	100%	13.1%	6
備北	31.2%	0.7%	0.3%	4.8%	1.3%	7.7%	50.1%	0.9%	0.2%	0.0%	0.7%	2.0%	100%	49.9%	2
県外・不明	42.6%	9.8%	3.9%	3.4%	4.3%	34.0%	2.0%	0.0%	0.0%	0.0%	0.0%	0.0%	100%		
二次医療圏 ごとの割合	54.1%	3.9%	5.8%	6.9%	7.2%	17.1%	1.5%	1.0%	0.3%	0.0%	0.1%	2.0%	100%		

※小数点第2位を四捨五入し、端数処理しているため、合計等が合わない場合がある。



最も自圏完結率が高い圏域：広島

最も自圏完結率が低い圏域：広島西

平均自圏完結率：84.7%

自圏完結率の差：43.4%

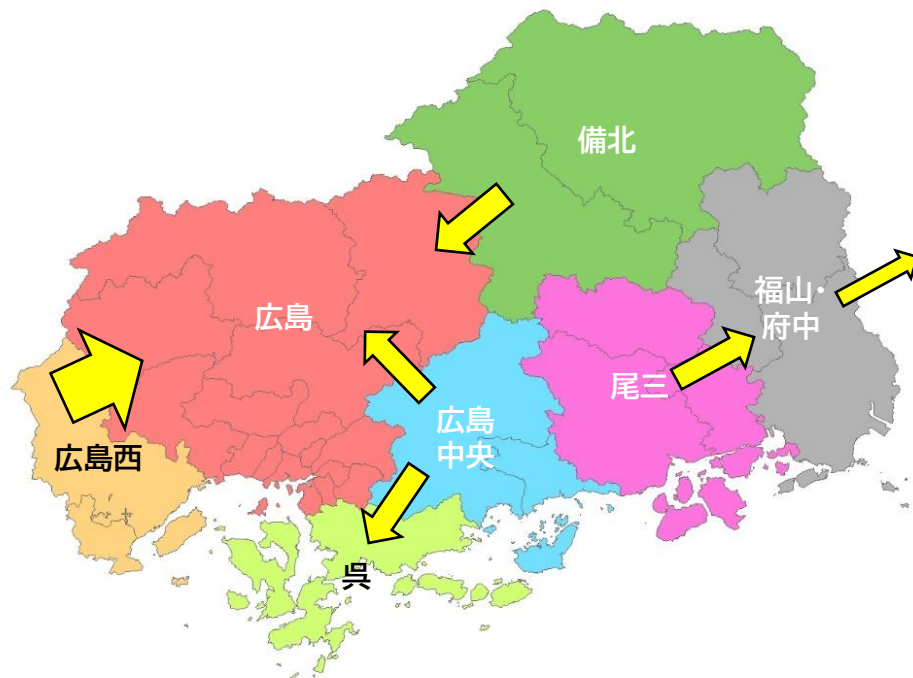
- ・広島西圏域では、約半数が他圏域で受診しており、その多くは広島圏域。
- ・次いで他圏域での受診が多い圏域は、備北圏域(広島圏域に流出)、呉圏域(広島圏域に流出)である。

## ⑥二次保健医療圏別の「入院・がん」に係る受療動向

医療機関所在地

	広島	広島西	呉	広島中央	尾三	福山・府中	備北	岡山	山口	鳥取	島根	その他・不明	計	流出割合	流出割合 順位
加入者所在地 広島	70.7%	4.7%	0.8%	0.2%	0.1%	0.0%	0.5%	0.6%	0.1%	0.1%	0.1%	22.1%	100%	29.3%	5
広島西	25.3%	55.1%	0.5%	0.0%	0.2%	0.0%	0.0%	0.0%	2.6%	0.0%	0.0%	16.4%	100%	44.9%	2
呉	9.9%	0.0%	81.6%	1.6%	0.0%	0.0%	0.0%	0.1%	0.0%	0.0%	0.0%	6.8%	100%	18.4%	7
広島中央	14.5%	0.1%	11.2%	52.6%	3.1%	0.5%	0.0%	0.4%	0.0%	0.0%	0.0%	17.6%	100%	47.4%	1
尾三	4.4%	0.1%	0.2%	1.6%	63.1%	14.8%	0.5%	7.2%	0.0%	0.1%	0.1%	8.0%	100%	36.9%	3
福山・府中	0.5%	0.0%	0.0%	0.0%	3.8%	80.1%	0.1%	12.7%	0.0%	0.0%	0.0%	2.7%	100%	19.9%	6
備北	17.4%	0.6%	0.6%	0.0%	0.0%	0.9%	66.7%	1.4%	0.0%	0.0%	0.0%	12.5%	100%	33.3%	4
県外・不明	38.8%	11.5%	5.3%	1.3%	4.2%	37.2%	1.7%	0.0%	0.0%	0.0%	0.0%	0.0%	100%		
二次医療圏 ごとの割合	35.1%	5.0%	8.0%	4.4%	6.9%	20.8%	2.2%	3.8%	0.1%	0.1%	0.1%	13.5%	100%		

※小数点第2位を四捨五入し、端数処理しているため、合計等が合わない場合がある。



最も自圏完結率が高い圏域：呉

最も自圏完結率が低い圏域：広島中央

平均自圏完結率：70.8%

自圏完結率の差：29.1%

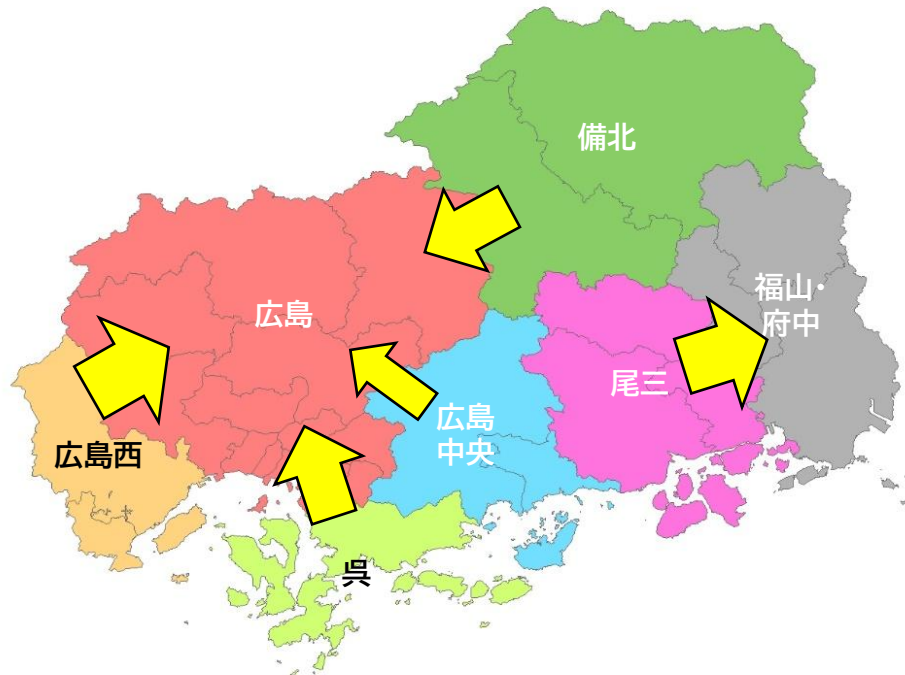
- ・広島中央圏域では、4割超が他圏域で受診しており、その多くは広島圏域。
- ・次いで他圏域での受診が多い圏域は、広島西圏域(広島圏域に流出)、尾三圏域(福山・府中圏域に流出)である。

## ⑥二次保健医療圏別の「入院・脳卒中」に係る受療動向

医療機関所在地

	広島	広島西	呉	広島中央	尾三	福山・府中	備北	岡山	山口	鳥取	島根	その他・不明	計	流出割合	流出割合 順位
加入者所在地 広島	88.1%	2.1%	0.3%	3.2%	0.3%	0.1%	0.5%	0.1%	0.5%	0.1%	0.0%	4.8%	100%	11.9%	7
広島西	32.7%	53.2%	0.0%	1.8%	0.0%	0.0%	1.8%	0.0%	9.9%	0.0%	0.0%	0.6%	100%	46.8%	1
呉	29.6%	0.0%	59.1%	5.2%	0.0%	0.0%	0.0%	1.3%	0.0%	0.0%	0.0%	4.8%	100%	40.9%	2
広島中央	19.0%	0.0%	5.6%	68.5%	0.9%	0.0%	0.0%	1.9%	0.0%	0.0%	0.0%	4.2%	100%	31.5%	5
尾三	2.9%	0.0%	0.0%	3.3%	60.1%	31.5%	0.4%	0.7%	0.0%	0.0%	0.0%	1.1%	100%	39.9%	3
福山・府中	0.7%	0.0%	0.0%	2.6%	4.1%	86.5%	0.1%	3.5%	0.0%	0.4%	0.0%	1.9%	100%	13.5%	6
備北	28.4%	0.0%	0.0%	0.0%	3.4%	1.7%	65.5%	0.0%	0.0%	0.0%	0.0%	0.9%	100%	34.5%	4
県外・不明	49.0%	1.5%	0.8%	4.9%	11.4%	29.7%	2.7%	0.0%	0.0%	0.0%	0.0%	0.0%	100%		
二次医療圏 ごとの割合	48.0%	3.7%	4.5%	7.3%	6.8%	22.0%	2.8%	1.0%	0.7%	0.1%	0.0%	3.2%	100%		

※小数点第2位を四捨五入し、端数処理しているため、合計等が合わない場合がある。



最も自圏完結率が高い圏域： 広島

最も自圏完結率が低い圏域： 広島西

平均自圏完結率： 79.2%

自圏完結率の差： 34.9%

- ・広島西圏域では、4割超が他圏域で受診しており、その多くは広島圏域。
- ・次いで他圏域での受診が多い圏域は、呉圏域(広島圏域に流出)、尾三圏域(福山・府中圏域に流出)である。

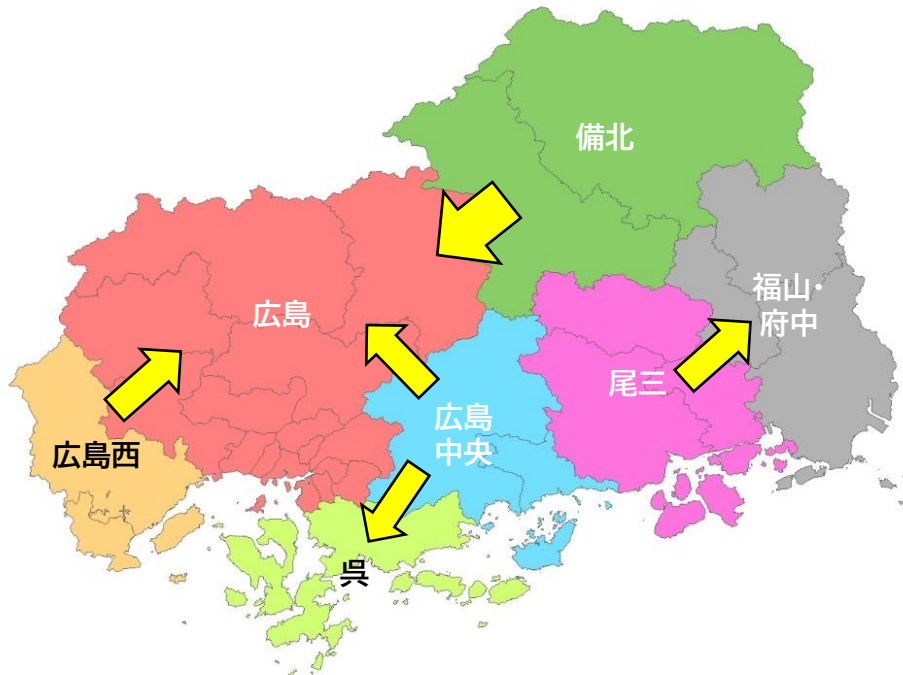


## ⑥二次保健医療圏別の「入院・急性心筋梗塞」に係る受療動向

医療機関所在地

	広島	広島西	呉	広島中央	尾三	福山・府中	備北	岡山	山口	鳥取	島根	その他・不明	計	流出割合	流出割合 順位
加入者所在地 広島	79.3%	3.0%	0.9%	0.8%	0.1%	0.1%	1.0%	0.3%	0.3%	0.0%	0.3%	13.9%	100%	20.7%	6
広島西	18.2%	60.6%	1.8%	0.0%	0.0%	0.0%	0.0%	0.0%	6.7%	0.0%	0.0%	12.7%	100%	39.4%	3
呉	9.2%	0.8%	73.5%	2.4%	0.4%	0.0%	0.0%	0.0%	1.2%	0.0%	0.0%	12.4%	100%	26.5%	5
広島中央	13.3%	0.0%	15.2%	54.5%	1.9%	0.5%	0.0%	1.4%	0.0%	0.0%	0.0%	13.3%	100%	45.5%	1
尾三	3.4%	0.0%	0.4%	0.8%	67.0%	18.8%	0.0%	4.2%	0.0%	0.0%	0.0%	5.4%	100%	33.0%	4
福山・府中	0.7%	0.0%	0.0%	0.0%	2.5%	87.7%	0.0%	7.5%	0.0%	0.0%	0.0%	1.7%	100%	12.3%	7
備北	22.0%	0.0%	3.3%	0.0%	0.0%	3.3%	56.0%	4.4%	0.0%	0.0%	0.0%	11.0%	100%	44.0%	2
県外・不明	41.2%	4.6%	2.0%	4.6%	2.6%	44.4%	0.7%	0.0%	0.0%	0.0%	0.0%	0.0%	100%		
二次医療圏 ごとの割合	42.2%	4.8%	7.4%	4.4%	6.2%	20.1%	2.1%	2.1%	0.6%	0.0%	0.2%	10.0%	100%		

※小数点第2位を四捨五入し、端数処理しているため、合計等が合わない場合がある。



最も自圏完結率が高い圏域：福山・府中

最も自圏完結率が低い圏域：広島中央

平均自圏完結率：76.0%

自圏完結率の差：33.2%

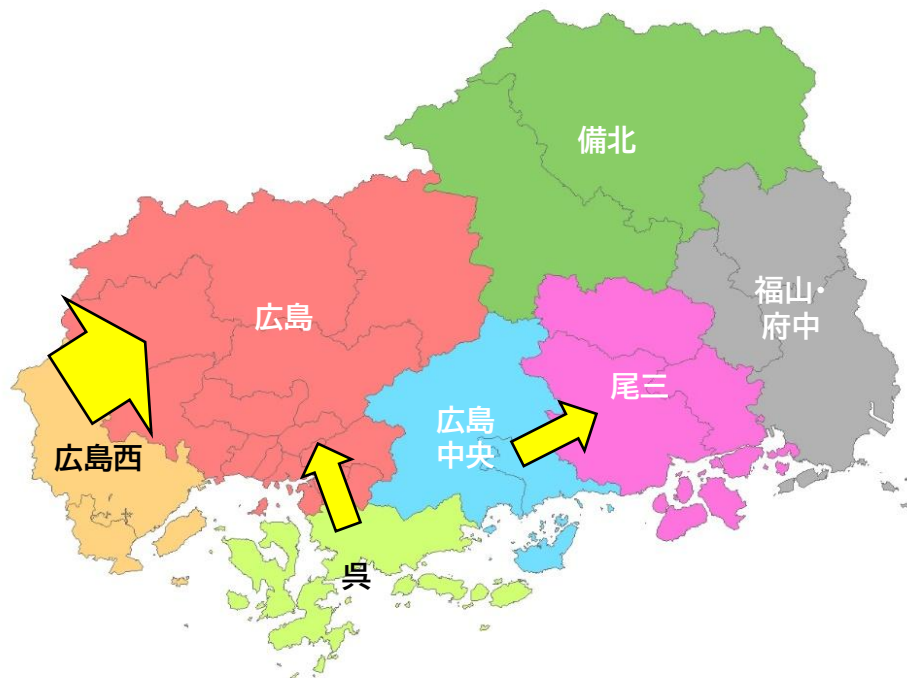
- ・広島中央圏域では、4割超が他圏域で受診しており、呉圏域・広島圏域に流出している。
- ・次いで他圏域での受診が多い圏域は、備北圏域(広島圏域に流出)、広島西圏域(広島圏域に流出)である。

## ⑥二次保健医療圏別の「入院・糖尿病」に係る受療動向

医療機関所在地

	広島	広島西	呉	広島中央	尾三	福山・府中	備北	岡山	山口	鳥取	島根	その他・不明	計	流出割合	流出割合 順位
加入者所在地 広島	75.6%	1.6%	1.8%	0.2%	0.0%	0.2%	0.2%	0.2%	0.0%	0.0%	0.4%	19.9%	100%	24.4%	3
広島西	42.3%	34.6%	0.0%	0.0%	0.0%	0.0%	0.0%	1.9%	7.7%	0.0%	0.0%	13.5%	100%	65.4%	1
呉	13.3%	0.0%	78.9%	0.0%	2.2%	0.0%	0.0%	0.0%	0.0%	0.0%	0.0%	5.6%	100%	21.1%	5
広島中央	4.1%	0.0%	8.2%	57.5%	19.2%	0.0%	0.0%	0.0%	0.0%	0.0%	0.0%	11.0%	100%	42.5%	2
尾三	4.1%	0.0%	0.0%	1.4%	78.1%	5.5%	2.7%	1.4%	0.0%	0.0%	0.0%	6.8%	100%	21.9%	4
福山・府中	0.0%	0.0%	0.0%	0.0%	4.9%	83.0%	0.0%	8.2%	0.0%	0.0%	0.3%	3.6%	100%	17.0%	6
備北	2.1%	0.0%	0.0%	0.0%	0.0%	0.0%	89.4%	4.3%	0.0%	0.0%	0.0%	4.3%	100%	10.6%	7
県外・不明	33.9%	14.5%	3.2%	0.0%	9.7%	38.7%	0.0%	0.0%	0.0%	0.0%	0.0%	0.0%	100%		
二次医療圏 ごとの割合	34.7%	2.6%	6.4%	3.3%	11.1%	24.2%	3.4%	2.6%	0.3%	0.0%	0.2%	11.1%	100%		

※小数点第2位を四捨五入し、端数処理しているため、合計等が合わない場合がある。



最も自圏完結率が高い圏域：備北  
最も自圏完結率が低い圏域：広島西

平均自圏完結率：76.0%  
自圏完結率の差：54.7%

- ・広島西圏域では、6割超が他圏域で受診しており、その多くは広島圏域。
- ・次いで他圏域での受診が多い圏域は、広島中央圏域(尾三圏域に流出)、広島圏域である。



## 加入者所在地

	広島	広島西	呉	広島中央	尾三	福山・府中	備北	岡山	山口	鳥取	島根	その他・不明	計	流出割合	流出割合順位
広島	79.0%	0.9%	8.9%	2.1%	0.0%	0.3%	0.0%	0.1%	0.3%	0.0%	0.4%	8.1%	100%	21.0%	7
広島西	69.4%	12.9%	8.1%	0.0%	0.0%	0.0%	0.0%	0.0%	0.0%	0.0%	0.0%	9.7%	100%	87.1%	1
呉	17.8%	0.0%	75.2%	2.0%	0.0%	1.0%	0.0%	0.0%	0.0%	0.0%	0.0%	4.0%	100%	24.8%	6
広島中央	34.5%	0.0%	7.1%	35.7%	8.3%	0.0%	0.0%	0.0%	0.0%	0.0%	0.0%	14.3%	100%	64.3%	3
尾三	0.6%	0.0%	0.6%	0.0%	58.5%	30.5%	0.0%	8.5%	0.0%	0.0%	0.0%	1.2%	100%	41.5%	4
福山・府中	3.6%	0.0%	1.4%	0.0%	8.7%	71.1%	0.0%	10.1%	0.0%	0.0%	0.3%	4.8%	100%	28.9%	5
備北	35.6%	0.0%	4.1%	0.0%	15.1%	9.6%	35.6%	0.0%	0.0%	0.0%	0.0%	0.0%	100%	64.4%	2
県外・不明	48.5%	14.1%	6.1%	0.0%	0.0%	18.2%	13.1%	0.0%	0.0%	0.0%	0.0%	0.0%	100%		
二次医療圏ごとの割合	46.0%	1.7%	10.0%	2.8%	8.5%	19.4%	2.3%	3.0%	0.1%	0.0%	0.2%	6.0%	100%		

A map of Hiroshima Prefecture divided into six districts, each with a different color and labeled in Japanese. The districts are: 広島西 (Hiroshima West, orange), 広島 (Hiroshima, red), 広島中央 (Hiroshima Central, blue), 広島東 (Hiroshima East, pink), 広島南 (Hiroshima South, light green), and 広島北 (Hiroshima North, dark green). Yellow arrows point to the boundaries between these districts.

・次いで他圏域での受診が多い圏域は、備北圏域(広島圏域に流出)、広島中央圏域(広島圏域に流出)である。

## 【注意事項】

○受療行動のデータは、協会けんぽが保有しているレセプトデータを集計した「令和6年度居住地受診地別医療費基本情報」を用い、協会けんぽ広島支部加入者(被保険者)のレセプト件数を集計したものである。

○疾病別の受療行動については、各レセプトの主傷病に基づく。

○「がん」は、疾病分類コード(社会保険表章用122項目疾病分類コードをもとに作成した疾病分類)から「新生物」に当てはまる項目を抽出して作成。

○「脳卒中」は、疾病分類コード(社会保険表章用122項目疾病分類コードをもとに作成した疾病分類)から「循環器系の疾患」のうち「くも膜下出血、脳内出血、脳梗塞、脳動脈硬化(症)、その他の脳血管疾患」を抽出して作成。

○「急性心筋梗塞」は、疾病分類コード(社会保険表章用122項目疾病分類コードをもとに作成した疾病分類)から「循環器系の疾患」のうち「虚血性心疾患、その他の心疾患」を抽出して作成。

○「精神疾患」は、疾病分類コード(社会保険表章用122項目疾病分類コードをもとに作成した疾病分類)から「精神及び行動の障害」に当てはまる項目、及び「神経系の疾患」のうち「アルツハイマー病、てんかん」を抽出して作成。

○「糖尿病」は、疾病分類コード(社会保険表章用122項目疾病分類コードをもとに作成した疾病分類)から「内分泌、栄養及び代謝疾患」のうち「糖尿病、その他の内分泌、栄養及び代謝疾患」を抽出して作成。