

# 広島県の地域医療の現状について

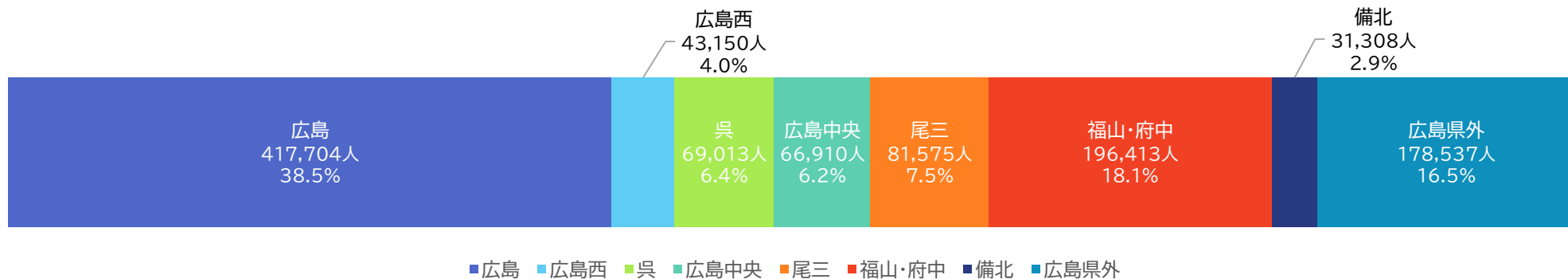
## 目次

- ①二次医療圏別の加入者数
- ②令和3年度病床機能報告集計結果(広島県)
- ③加入者1人あたり病床数・入院レセプト1件あたり病床数の状況
- ④広島県内の二次保健医療圏別の主な医療体制等
- ⑤二次保健医療圏域とがん診療連携拠点病院の配置図(広島がんネット)
- ⑥二次保健医療圏別の疾病別の入院・入院外に係る受療動向  
(がん、脳血管疾患、心疾患)

# ①二次医療圏別の加入者数

二次医療圏別の協会けんぽ広島支部の加入者の状況

※令和3年度郵便番号別加入者基本情報を使用。



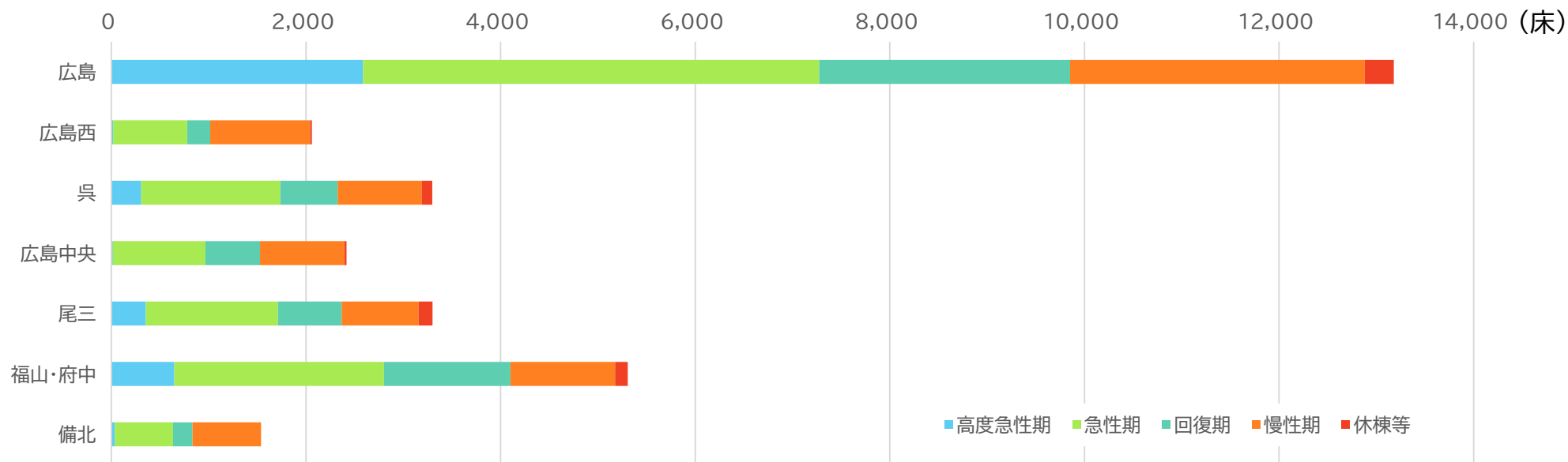
(参考)広島県における二次保健医療圏域 (令和5年4月1日現在)

※令和2(2020)年国勢調査より作成。

圏域名	圏域内市町	人口(人)	面積(km <sup>2</sup> )	人口密度(人/km <sup>2</sup> )
広島(8市町)	広島市、安芸高田市、府中市、海田町、熊野町、坂町、安芸太田町、北広島町	1,366,912人	2,506 km <sup>2</sup>	545 人/km <sup>2</sup>
広島西(2市)	大竹市、廿日市市	140,492人	568 km <sup>2</sup>	247 人/km <sup>2</sup>
呉(2市)	呉市、江田島市	236,522人	454 km <sup>2</sup>	521 人/km <sup>2</sup>
広島中央(3市町)	東広島市、竹原市、大崎上島町	227,759人	797 km <sup>2</sup>	286 人/km <sup>2</sup>
尾三(3市町)	三原市、尾道市、世羅町	236,868人	1,035 km <sup>2</sup>	229 人/km <sup>2</sup>
福山・府中(3市町)	福山市、府中市、神石高原町	506,835人	1,096 km <sup>2</sup>	462 人/km <sup>2</sup>
備北(2市)	三次市、庄原市	84,314人	2,025 km <sup>2</sup>	42 人/km <sup>2</sup>
合計		2,799,702人	8,480km <sup>2</sup>	330 人/km <sup>2</sup>

## ②令和3年度病床機能報告集計結果(広島県)

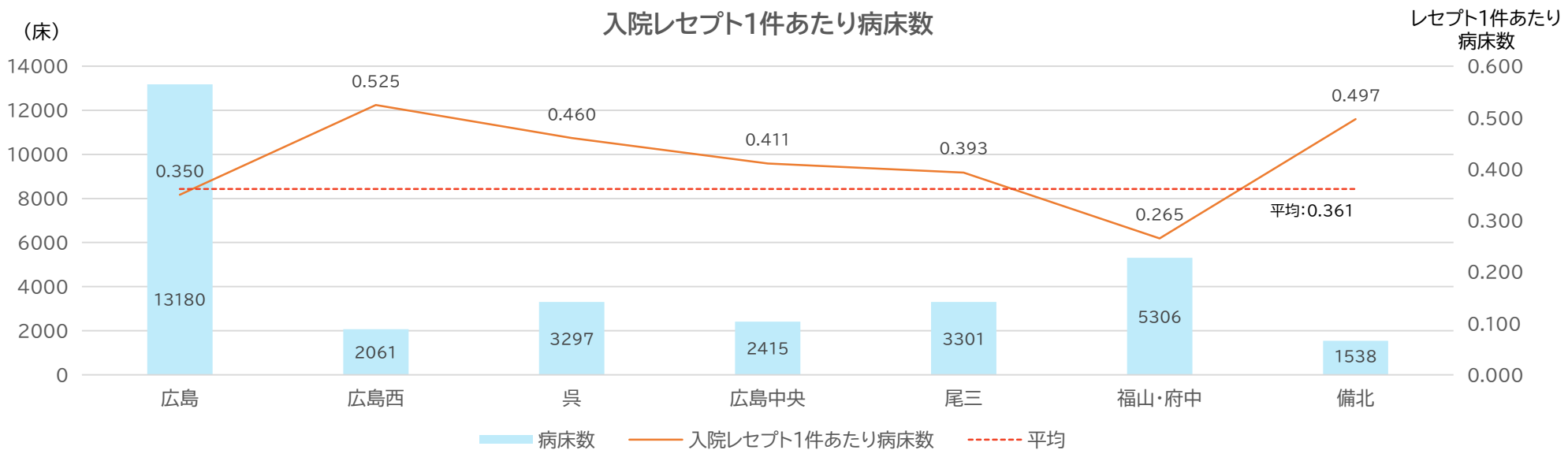
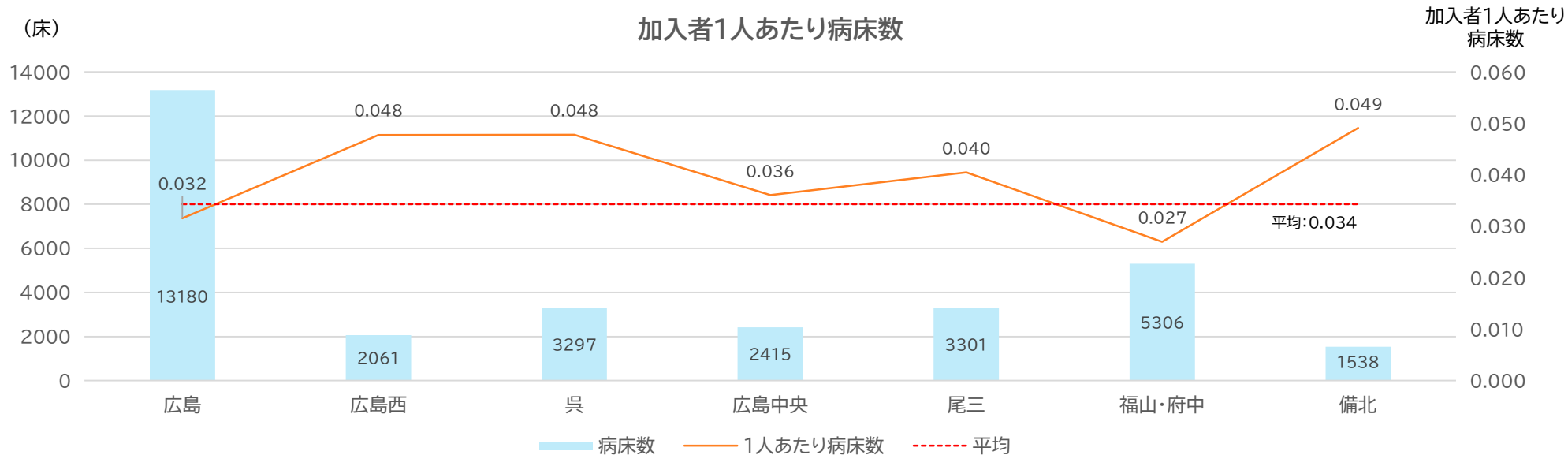
広島県が公表している令和3年度二次医療圏別の病床機能報告データ



二次保健医療圏	全体	高度急性期	急性期	回復期	慢性期	休棟等
広島	13,180	2,585	4,690	2,578	3,027	300
広島西	2,061	16	763	235	1,029	18
呉	3,297	306	1,428	591	866	106
広島中央	2,415	14	951	563	867	20
尾三	3,301	353	1,358	655	790	145
福山・府中	5,306	645	2,155	1,301	1,076	129
備北	1,538	34	600	198	706	0
県全体	31,098	3,953	11,945	6,121	8,361	718

広島県ホームページ「令和3年度病床機能報告集計結果」より作成。

# ③加入者1人あたり病床数・入院レセプト1件あたり病床数の状況



・広島県ホームページ「令和3年度病床機能報告集計結果」  
 ・郵便番号別加入者基本情報、郵便番号別医療費基本情報を使用

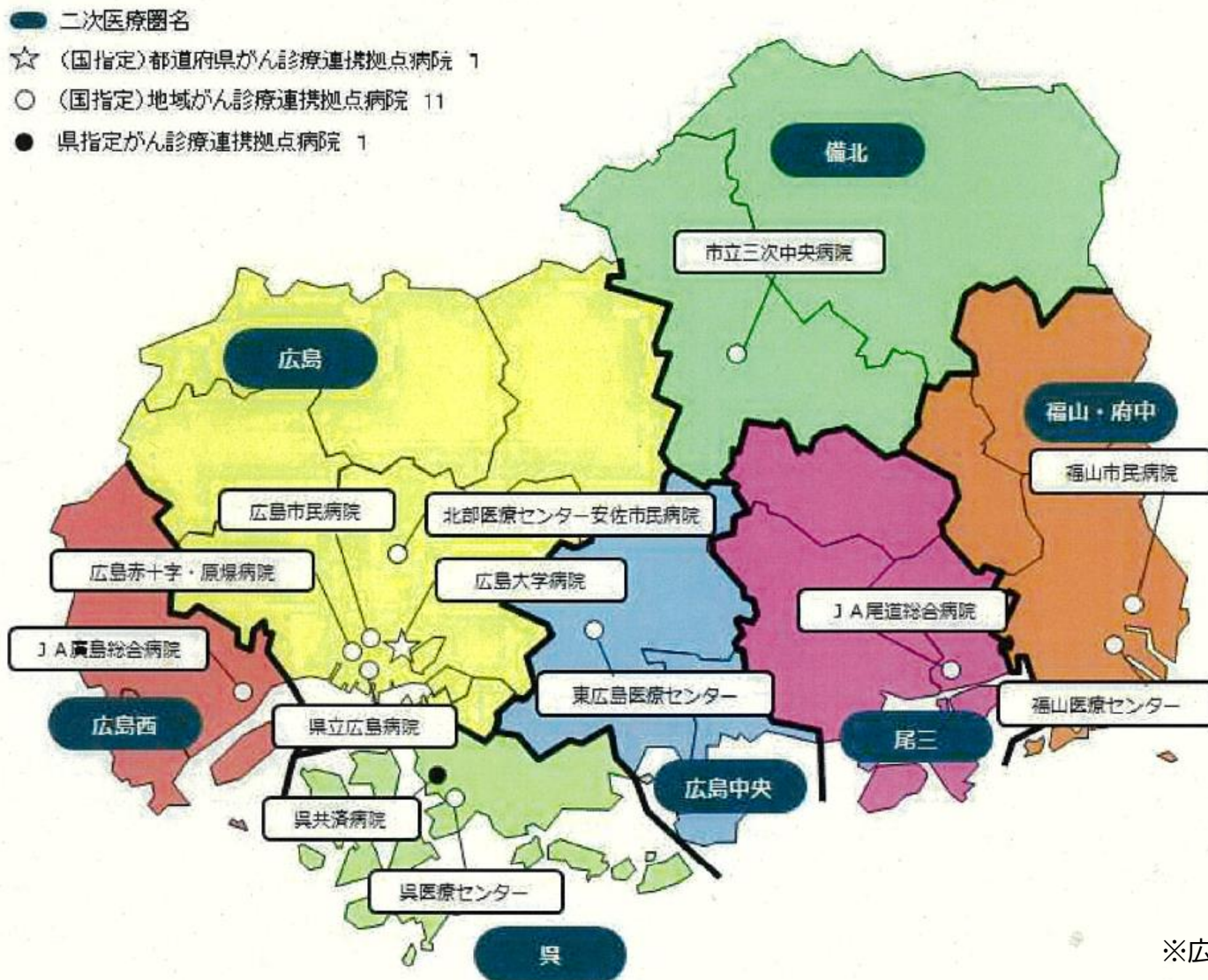
## ④広島県内の二次保健医療圏別の主な医療体制等

	がん がん診療連携拠点病院	心疾患 心臓いきいきセンター	救急 救命救急センター	周産期 周産期母子医療センター	小児 小児救急医療拠点病院
広島	広島大学病院 県立広島病院 広島市民病院 広島赤十字病院 安佐市民病院	(心不全センター) 広島大学病院 安佐市民病院	(高度) 広島大学病院 (救命救急) 広島市民病院 県立広島病院	(総合) 県立広島病院 広島市民病院 (地域) 広島大学病院 土谷総合病院	広島市立舟入病院
広島西	JA広島総合病院	JA広島総合病院	(地域) JA広島総合病院		
呉	呉医療センター (県指定) 呉共済病院 中国労災病院	中国労災病院	(救命救急) 呉医療センター	(地域) 呉医療センター 中国労災病院	※2病院による輪番制
広島中央	東広島医療センター	東広島医療センター		(地域) 東広島医療センター	
尾三	JA尾道総合病院	JA尾道総合病院	(地域) JA尾道総合病院	(地域) JA尾道総合病院	JA尾道総合病院
福山・府中	福山市民病院 福山医療センター (県指定) 中国中央病院	福山市民病院	(救命救急) 福山市民病院	(地域) 福山医療センター	※4病院による輪番制
備北	市立三次中央病院	三次地区医療センター		(地域) 市立三次中央病院	市立三次中央病院

# ⑤二次保健医療圏域とがん診療連携拠点病院の配置図(広島がんネット)

二次保健医療圏域とがん診療連携拠点病院の配置図 (令和5年4月現在)

がん診療連携拠点病院配置図(令和5年4月～)

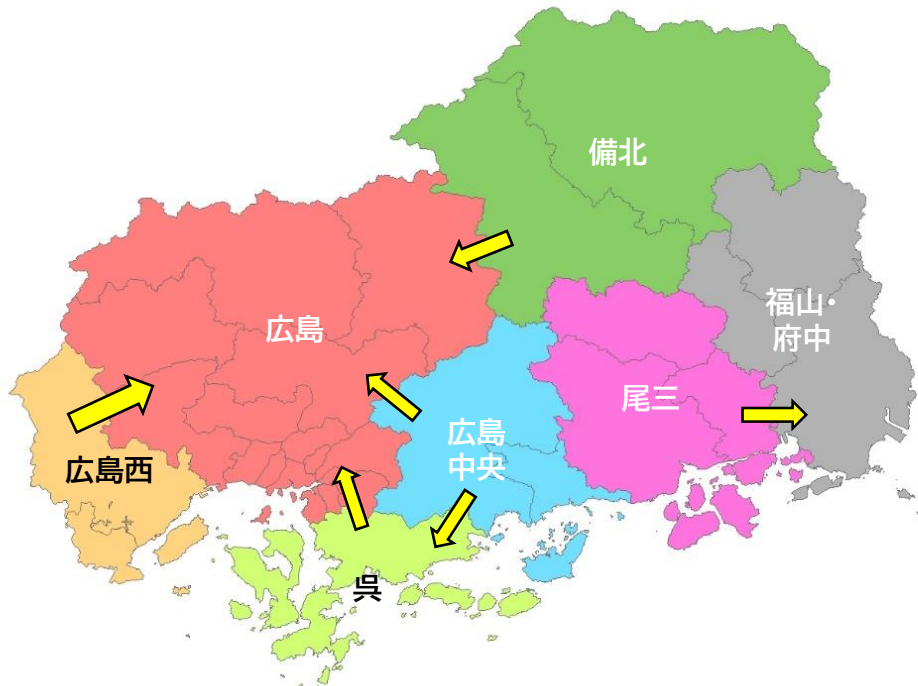


※広島県「広島がんネット」

## ⑥二次保健医療圏別の入院に係る受療動向

医療機関所在地

	広島	広島西	呉	広島中央	尾三	福山・府中	備北	岡山県	山口県	鳥取県	島根県	その他・不明	総計	流出割合	流出割合順位
加入者所在地 広島	79.1%	3.3%	1.2%	0.9%	0.1%	0.3%	0.6%	0.3%	0.4%	0.0%	0.2%	13.5%	100.0%	20.9%	5
広島西	28.7%	55.4%	0.4%	0.6%	0.1%	0.1%	0.1%	0.6%	4.0%	0.1%	0.2%	9.9%	100.0%	44.6%	1
呉	10.6%	0.1%	81.6%	1.7%	0.2%	0.2%	0.0%	0.6%	0.2%	0.0%	0.0%	4.7%	100.0%	18.4%	6
広島中央	11.9%	0.3%	10.6%	63.4%	4.5%	0.5%	0.2%	0.4%	0.3%	0.0%	0.2%	7.7%	100.0%	36.6%	2
尾三	2.2%	0.1%	0.4%	1.6%	71.8%	13.8%	1.1%	4.4%	0.0%	0.1%	0.1%	4.4%	100.0%	28.2%	4
福山・府中	0.7%	0.0%	0.3%	0.3%	4.6%	83.8%	0.4%	7.6%	0.2%	0.1%	0.1%	2.0%	100.0%	16.2%	7
備北	17.9%	0.1%	1.5%	0.5%	1.7%	3.6%	66.2%	2.0%	0.0%	0.2%	0.5%	5.6%	100.0%	33.8%	3
県外・不明	38.4%	8.7%	3.7%	4.3%	7.1%	35.6%	2.3%	0.0%	0.0%	0.0%	0.0%	0.0%	100.0%		
二次医療圏ごとの割合	39.5%	4.3%	8.0%	5.2%	8.3%	21.0%	2.7%	2.3%	0.4%	0.1%	0.2%	8.1%	100.0%		



最も自圏完結率が高い圏域：福山・府中

最も自圏完結率が低い圏域：広島西

平均自圏完結率：73.1%

自圏完結率の差：28.4%

- ・広島西圏域では、4割以上が他圏域で受診しており、その多くは広島圏域である。また、広島西、呉、広島中央、備北圏域でも、広島圏域で多く受診している。
- ・広島西圏域に次いで他圏域での受診が多い圏域は、広島中央圏域(広島、呉に流出)、備北圏域(広島に流出)である。

## ⑥二次保健医療圏別の入院外に係る受療動向

医療機関所在地

	広島	広島西	呉	広島中央	尾三	福山・府中	備北	岡山県	山口県	鳥取県	島根県	その他・不明	総計	流出割合	流出割合順位
加入者所在地 広島	92.9%	1.7%	0.7%	0.7%	0.1%	0.1%	0.3%	0.1%	0.2%	0.0%	0.2%	3.0%	100.0%	7.1%	7
広島西	25.0%	70.0%	0.2%	0.2%	0.0%	0.1%	0.0%	0.1%	2.3%	0.0%	0.1%	1.8%	100.0%	30.0%	1
呉	9.1%	0.1%	83.8%	3.3%	0.1%	0.1%	0.0%	0.1%	0.1%	0.0%	0.1%	3.1%	100.0%	16.2%	4
広島中央	7.3%	0.2%	3.8%	82.6%	2.3%	0.3%	0.1%	0.2%	0.1%	0.0%	0.1%	3.0%	100.0%	17.4%	2
尾三	1.4%	0.0%	0.1%	2.4%	83.3%	9.4%	0.6%	1.0%	0.1%	0.0%	0.3%	1.3%	100.0%	16.7%	3
福山・府中	0.5%	0.0%	0.0%	0.2%	3.0%	90.7%	0.3%	2.4%	0.1%	0.0%	0.3%	2.6%	100.0%	9.3%	6
備北	7.8%	0.2%	0.1%	1.0%	0.8%	1.5%	86.0%	0.8%	0.1%	0.0%	0.6%	1.0%	100.0%	14.0%	5
県外・不明	36.1%	11.6%	3.9%	5.1%	6.7%	32.0%	4.6%	0.0%	0.0%	0.0%	0.0%	0.0%	100.0%		
二次医療圏ごとの割合	47.6%	4.7%	7.0%	6.7%	7.8%	19.3%	3.3%	0.7%	0.2%	0.0%	0.2%	2.6%	100.0%		



最も自圏完結率が高い圏域：広島

最も自圏完結率が低い圏域：広島西

平均自圏完結率：86.2%

自圏完結率の差：22.9%

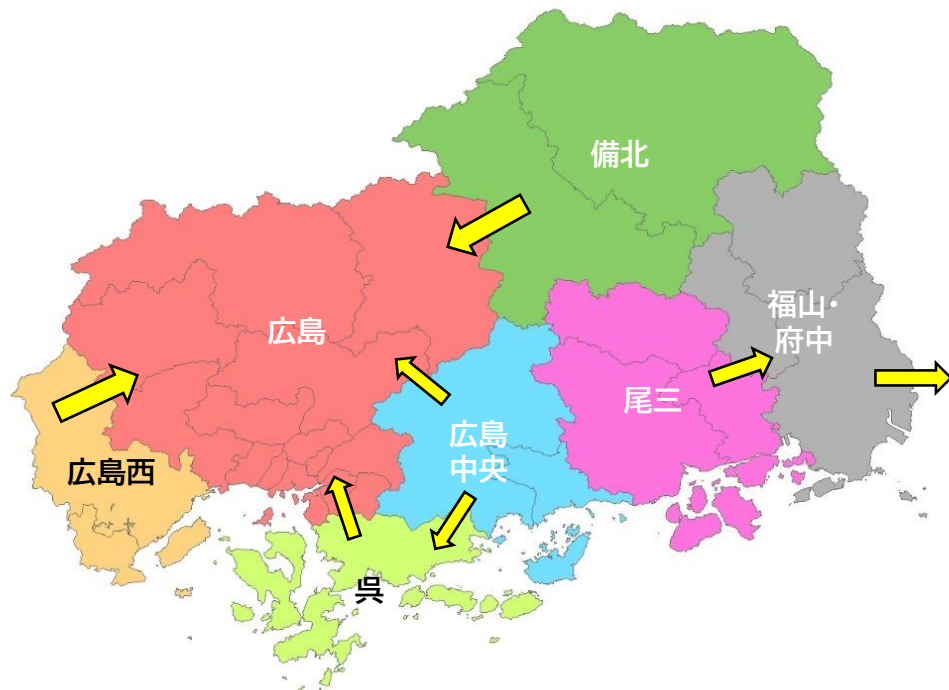
- ・広島西圏域では、約3割が他圏域で受診しており、その多くは広島圏域である。
- ・次いで他圏域での受診が多い圏域は、広島中央圏域(広島、呉に流出)、尾三圏域(福山・府中に流出)である。
- ・入院に比べると、自圏域での受診割合が高い。



## ⑥二次保健医療圏別の入院(新生物)に係る受療動向

医療機関所在地

	広島	広島西	呉	広島中央	尾三	福山・府中	備北	岡山県	山口県	鳥取県	島根県	その他・不明	総計	流出割合	流出割合順位
加入者所在地 広島	71.0%	3.5%	1.1%	0.2%	0.0%	0.1%	0.6%	0.5%	0.3%	0.1%	0.1%	22.4%	100.0%	29.0%	5
広島西	21.3%	55.8%	0.0%	0.0%	0.0%	0.2%	0.0%	0.6%	2.6%	0.0%	0.3%	19.1%	100.0%	44.2%	2
呉	10.2%	0.1%	83.9%	0.3%	0.0%	0.3%	0.0%	0.2%	0.2%	0.0%	0.0%	4.9%	100.0%	16.1%	7
広島中央	15.4%	0.2%	17.2%	50.2%	3.5%	0.1%	0.0%	0.2%	0.0%	0.0%	0.0%	13.0%	100.0%	49.8%	1
尾三	2.6%	0.0%	0.3%	1.6%	61.2%	15.0%	1.2%	7.9%	0.0%	0.1%	0.0%	10.1%	100.0%	38.8%	3
福山・府中	0.6%	0.0%	0.1%	0.0%	4.2%	78.8%	0.3%	12.6%	0.2%	0.2%	0.0%	2.8%	100.0%	21.2%	6
備北	18.1%	0.0%	0.0%	0.3%	2.0%	1.8%	66.4%	0.3%	0.0%	0.0%	0.5%	10.7%	100.0%	33.6%	4
県外・不明	39.8%	8.1%	3.7%	1.5%	6.3%	39.0%	1.5%	0.0%	0.0%	0.0%	0.0%	0.0%	100.0%		
二次医療圏ごとの割合	36.1%	4.6%	9.4%	3.5%	7.0%	19.2%	2.5%	3.5%	0.3%	0.1%	0.1%	13.6%	100.0%		



最も自圏完結率が高い圏域：呉

最も自圏完結率が低い圏域：広島中央

平均自圏完結率：67.5%

自圏完結率の差：33.7%

- ・広島中央圏域では、約5割が他圏域で受診しており、呉圏域、広島圏域での受診である。
- ・次いで他圏域での受診が多い圏域は、広島西圏域(広島、県外に流出)、尾三圏域(福山・府中、岡山県などに流出)である。

## ⑥二次保健医療圏別の入院外(新生物)に係る受療動向

医療機関所在地

	広島	広島西	呉	広島中央	尾三	福山・府中	備北	岡山県	山口県	鳥取県	島根県	その他・不明	総計	流出割合	流出割合順位
加入者所在地 広島	84.1%	2.8%	0.8%	0.4%	0.0%	0.1%	0.5%	0.2%	0.1%	0.0%	0.1%	10.9%	100.0%	15.9%	6
広島西	32.2%	57.2%	0.1%	0.1%	0.0%	0.1%	0.0%	0.2%	2.1%	0.0%	0.2%	7.9%	100.0%	42.8%	1
呉	13.6%	0.0%	80.4%	1.7%	0.0%	0.1%	0.0%	0.2%	0.1%	0.0%	0.0%	3.9%	100.0%	19.6%	5
広島中央	16.3%	0.1%	8.3%	64.4%	2.4%	0.2%	0.1%	0.3%	0.1%	0.0%	0.0%	7.8%	100.0%	35.6%	2
尾三	4.0%	0.1%	0.2%	1.6%	71.9%	13.3%	1.0%	4.4%	0.1%	0.0%	0.1%	3.4%	100.0%	28.1%	3
福山・府中	0.9%	0.0%	0.0%	0.0%	3.7%	86.5%	0.2%	6.7%	0.0%	0.0%	0.0%	1.9%	100.0%	13.5%	7
備北	13.3%	0.0%	0.1%	0.7%	0.4%	1.5%	77.7%	1.1%	0.0%	0.0%	0.4%	4.7%	100.0%	22.3%	4
県外・不明	41.8%	8.8%	3.6%	1.7%	4.6%	36.1%	3.4%	0.0%	0.0%	0.0%	0.0%	0.0%	100.0%		
二次医療圏ごとの割合	47.1%	4.5%	7.2%	4.4%	6.5%	18.0%	3.1%	1.7%	0.2%	0.0%	0.1%	7.2%	100.0%		



最も自圏完結率が高い圏域：福山・府中

最も自圏完結率が低い圏域：広島西

平均自圏完結率：77.4%

自圏完結率の差：29.3%

- ・広島西圏域では、約4割が他圏域で受診しており、その多くが広島圏域で受診している。
- ・次いで他圏域での受診が多い圏域は、広島中央圏域(広島、呉に流出)、尾三圏域(福山・府中、岡山県などに流出)である。

## ⑥二次保健医療圏別の入院(脳血管疾患)に係る受療動向

医療機関所在地

	広島	広島西	呉	広島中央	尾三	福山・府中	備北	岡山県	山口県	鳥取県	島根県	その他・不明	総計	流出割合	流出割合順位
加入者所在地 広島	87.1%	1.6%	0.2%	3.5%	0.2%	0.1%	1.0%	0.1%	0.6%	0.0%	0.0%	5.5%	100.0%	12.9%	6
広島西	38.9%	50.7%	0.0%	2.8%	0.0%	0.0%	0.0%	0.0%	5.6%	0.0%	0.0%	2.1%	100.0%	49.3%	1
呉	17.5%	0.0%	73.2%	2.2%	0.0%	0.0%	0.0%	0.0%	1.1%	0.0%	0.0%	5.9%	100.0%	26.8%	5
広島中央	15.4%	0.0%	6.2%	65.2%	8.1%	0.0%	0.7%	0.0%	1.8%	0.7%	0.0%	1.8%	100.0%	34.8%	2
尾三	1.7%	0.0%	0.0%	0.3%	69.6%	21.4%	1.4%	2.3%	0.0%	0.0%	0.6%	2.6%	100.0%	30.4%	3
福山・府中	0.7%	0.0%	0.0%	0.5%	4.5%	92.2%	0.2%	1.2%	0.0%	0.0%	0.0%	0.8%	100.0%	7.8%	7
備北	18.2%	0.0%	0.0%	0.0%	1.3%	0.0%	70.1%	1.3%	0.0%	2.6%	0.0%	6.5%	100.0%	29.9%	4
県外・不明	36.5%	1.5%	1.0%	7.9%	14.3%	38.4%	0.5%	0.0%	0.0%	0.0%	0.0%	0.0%	100.0%		
二次医療圏ごとの割合	44.6%	3.0%	6.5%	7.7%	9.6%	21.1%	2.3%	0.5%	0.7%	0.1%	0.1%	3.6%	100.0%		



最も自圏完結率が高い圏域：福山・府中

最も自圏完結率が低い圏域：広島西

平均自圏完結率：76.1%

自圏完結率の差：41.5%

- ・広島西圏域では、5割近くが他圏域で受診しており、その多くが広島圏域で受診している。
- ・次いで他圏域での受診が多い圏域は、広島中央圏域(広島、尾三に流出)、尾三圏域(福山・府中、岡山県など流出)である。

## ⑥二次保健医療圏別の入院外(脳血管疾患)に係る受療動向

医療機関所在地

	広島	広島西	呉	広島中央	尾三	福山・府中	備北	岡山県	山口県	鳥取県	島根県	その他・不明	総計	流出割合	流出割合順位
加入者所在地 広島	91.2%	0.6%	1.3%	1.3%	0.0%	0.1%	0.3%	0.1%	0.2%	0.1%	0.0%	4.7%	100.0%	8.8%	6
広島西	46.0%	46.5%	0.1%	2.8%	0.0%	0.0%	0.0%	0.0%	1.9%	0.0%	0.0%	2.7%	100.0%	53.5%	1
呉	7.2%	0.1%	83.1%	6.8%	0.1%	0.1%	0.0%	0.3%	0.5%	0.0%	0.3%	1.5%	100.0%	16.9%	5
広島中央	5.3%	0.0%	4.3%	81.4%	5.5%	0.4%	0.0%	0.2%	0.7%	0.0%	0.0%	2.1%	100.0%	18.6%	4
尾三	2.7%	0.0%	0.0%	3.8%	66.9%	22.4%	0.8%	1.6%	0.0%	0.0%	0.0%	1.8%	100.0%	33.1%	2
福山・府中	0.3%	0.0%	0.0%	0.8%	1.9%	95.1%	0.0%	1.1%	0.0%	0.0%	0.0%	0.6%	100.0%	4.9%	7
備北	15.2%	0.0%	0.0%	0.4%	1.9%	1.2%	79.9%	0.0%	0.4%	0.1%	0.0%	0.9%	100.0%	20.1%	3
県外・不明	33.4%	3.5%	5.0%	9.2%	6.6%	39.7%	2.5%	0.0%	0.0%	0.0%	0.0%	0.0%	100.0%		
二次医療圏ごとの割合	49.6%	2.5%	7.6%	8.6%	6.0%	19.8%	2.1%	0.4%	0.3%	0.0%	0.0%	3.0%	100.0%		



最も自圏完結率が高い圏域：福山・府中

最も自圏完結率が低い圏域：広島西

平均自圏完結率：83.6%

自圏完結率の差：48.7%

- ・広島西圏域では、5割以上が他圏域で受診しており、その大半が広島圏域での受診という特徴がある。
- ・次いで他圏域での受診が多い圏域は、尾三圏域(福山・府中に流出)、備北圏域(広島に流出)である。

## ⑥二次保健医療圏別の入院(心疾患)に係る受療動向

医療機関所在地

	広島	広島西	呉	広島中央	尾三	福山・府中	備北	岡山県	山口県	鳥取県	島根県	その他・不明	総計	流出割合	流出割合順位
加入者所在地 広島	79.6%	4.0%	0.5%	0.6%	0.1%	0.3%	0.6%	0.0%	0.3%	0.0%	0.2%	13.8%	100.0%	20.4%	6
広島西	19.9%	59.6%	0.0%	0.6%	0.0%	0.6%	0.0%	0.0%	9.9%	0.0%	0.0%	9.4%	100.0%	40.4%	2
呉	10.2%	0.0%	77.3%	1.2%	0.0%	0.0%	0.0%	0.8%	0.0%	0.0%	0.0%	10.5%	100.0%	22.7%	5
広島中央	10.2%	0.0%	16.5%	63.6%	3.4%	0.8%	0.0%	0.8%	0.0%	0.0%	0.0%	4.7%	100.0%	36.4%	3
尾三	1.4%	0.0%	0.0%	2.4%	68.3%	12.8%	0.0%	5.5%	0.0%	0.0%	0.3%	9.3%	100.0%	31.7%	4
福山・府中	0.4%	0.0%	0.0%	0.3%	1.9%	87.1%	0.5%	8.0%	0.0%	0.0%	0.0%	1.8%	100.0%	12.9%	7
備北	11.9%	0.0%	0.0%	0.0%	0.0%	8.3%	52.3%	10.1%	0.0%	0.0%	0.0%	17.4%	100.0%	47.7%	1
県外・不明	37.2%	5.8%	2.5%	0.8%	1.7%	49.6%	2.5%	0.0%	0.0%	0.0%	0.0%	0.0%	100.0%		
二次医療圏ごとの割合	38.7%	5.0%	7.3%	5.1%	6.6%	22.3%	2.1%	2.7%	0.7%	0.0%	0.1%	9.3%	100.0%		



最も自圏完結率が高い圏域：福山・府中

最も自圏完結率が低い圏域：備北

平均自圏完結率：74.2%

自圏完結率の差：34.8%

・備北圏域では、5割近くが他圏域で受診しており、広島圏域、岡山県など県外、福山・府中圏域で受診している。

・次いで他圏域での受診が多い圏域は、広島西圏域(広島、山口県に流出)、広島中央圏域(呉、広島に流出)である。

## ⑥二次保健医療圏別の入院外(心疾患)に係る受療動向

医療機関所在地

	広島	広島西	呉	広島中央	尾三	福山・府中	備北	岡山県	山口県	鳥取県	島根県	その他・不明	総計	流出割合	流出割合順位
加入者所在地 広島	89.4%	1.5%	0.9%	0.8%	0.0%	0.2%	0.4%	0.1%	0.3%	0.0%	0.1%	6.4%	100.0%	10.6%	6
広島西	28.9%	59.4%	0.3%	0.0%	0.0%	0.0%	0.0%	0.2%	7.8%	0.2%	0.0%	3.1%	100.0%	40.6%	1
呉	8.6%	0.0%	83.0%	2.2%	0.3%	0.0%	0.0%	0.3%	0.2%	0.0%	0.1%	5.5%	100.0%	17.0%	3
広島中央	7.1%	0.1%	5.0%	81.3%	2.5%	0.2%	0.1%	0.2%	0.0%	0.0%	0.0%	3.4%	100.0%	18.7%	2
尾三	1.4%	0.0%	0.3%	2.1%	84.3%	6.9%	0.7%	2.2%	0.1%	0.0%	0.0%	1.9%	100.0%	15.7%	5
福山・府中	0.3%	0.0%	0.0%	0.1%	2.2%	92.6%	0.2%	2.6%	0.2%	0.1%	0.0%	1.8%	100.0%	7.4%	7
備北	7.7%	0.0%	0.2%	1.2%	0.1%	1.8%	83.4%	1.1%	0.0%	0.0%	0.0%	4.5%	100.0%	16.6%	4
県外・不明	38.1%	5.4%	4.2%	4.0%	6.3%	38.5%	3.6%	0.0%	0.0%	0.0%	0.0%	0.0%	100.0%		
二次医療圏ごとの割合	44.1%	3.6%	7.7%	7.4%	8.2%	19.7%	3.4%	0.8%	0.5%	0.0%	0.1%	4.4%	100.0%		



最も自圏完結率が高い圏域：福山・府中

最も自圏完結率が低い圏域：広島西

平均自圏完結率：84.2%

自圏完結率の差：33.2%

- ・広島西圏域では、約4割が他圏域で受診しており、主に広島圏域で受診している。
- ・広島西圏域以外は、自圏で完結するレセの割合が8割以上。

## 【注意事項】

- 受療行動のデータは、協会けんぽが保有しているレセプトデータを集計した「令和2年度居住地受診地別医療費基本情報」を用い、協会けんぽ加入者(被保険者)のレセプト件数を集計したものである。
- 疾病別の受療行動については、各レセプトの主傷病に基づく。
- 「新生物」は、疾病分類コード(社会保険表章用121項目疾病分類コードをもとに作成した疾病分類)から「新生物」に当てはまる項目を抽出して作成。
- 「脳血管疾患」は、疾病分類コード(社会保険表章用121項目疾病分類コードをもとに作成した疾病分類)から「脳血管疾患」(くも膜下出血、脳内出血、脳梗塞、脳動脈硬化(症)、その他の脳血管疾患)を抽出して作成。
- 「心疾患」は、疾病分類コード(社会保険表章用121項目疾病分類コードをもとに作成した疾病分類)から「心疾患」(虚血性心疾患、その他の心疾患)を抽出して作成。