

令和2年度保険料率に関する論点について

1. 平均保険料率

《現状・課題》

- ✓ 協会けんぽの平成30年度決算は、収入が10兆3,461億円、支出が9兆7,513億円、収支差は5,948億円となり、準備金残高は2兆8,521億円で給付費等の3.8か月分（法定額は給付費等の1か月分）となった。
- ✓ これは、協会において、ジェネリック医薬品の使用促進、レセプト点検の強化など医療費適正化のための取組を着実に進めてきたことの効果に加え、診療報酬のマイナス改定や制度改正の影響（退職者医療制度の廃止）等により一時的に支出が抑制されたことなどによるものと考えられる。
- ✓ 一方、協会けんぽの財政は、医療費の伸びが賃金の伸びを上回るという財政の赤字構造が解消されていないことに加え、以下の観点などから、今後も予断を許さない状況にある。
 - ・高齢化の進展により、高齢者に係る医療費が今後も増大する見込みであり、特に、令和4年度以降、後期高齢者が急増するため、後期高齢者支援金の大幅な増加が見込まれること。（詳細はP.27～32、39参照）
 - ・高額な医薬品や再生医療等製品の薬価収載が増加していくと見込まれること。（詳細はP.33、34参照）
 - ・平成29年度半ば頃から被保険者数の伸びが急激に鈍化しており、賃金の動向も不透明であること。（P.42参照）
- ✓ こうした状況も踏まえながら、今後の財政状況を見通す観点から、今回も5年収支見通し等の財政状況に関するシミュレーション（詳細はP.8～18参照）を行ったところ、保険料率10%を維持した場合であっても、数年後には準備金を取り崩さなければならぬ見通しとなっている。

【論点】

- 協会の財政構造に大きな変化がない中で、今後の5年収支見通しのほか、人口構成の変化や医療費の動向、後期高齢者支援金の増加などを考慮した中長期的な視点を踏まえつつ、令和2年度及びそれ以降の保険料率のあるべき水準について、どのように考えるか。

※ 平成29年12月19日 運営委員会 安藤理事長発言要旨：「今後の保険料率の議論のあり方については、中長期で考えるという立ち位置を明確にしたい。」

2. 都道府県単位保険料率を考える上での激変緩和措置の解消とインセンティブ制度の導入

《現状・課題》

- ✓ これまで段階的に激変緩和措置の解消を図っており、平成31年度の激変緩和率は8.6/10。政令で定められた激変緩和措置の解消期限は、「令和2年3月31日」（令和元年度末）とされていることから、令和2年度の拡大幅は1.4となり、解消期限どおりに激変緩和措置が終了となる。これにより、令和2年度以降の都道府県単位保険料率には、激変緩和措置が適用されないこととなる。
- ✓ 一方、平成30年度から本格実施しているインセンティブ制度については、平成30年度の実施結果が、令和2年度の都道府県単位保険料率に反映されることとなる。

【論点】

- 激変緩和措置について、政令で定められた解消期限（令和元年度末）までに終了できるよう、計画的に解消を進めてきたところであり、解消期限どおりに終了し、令和2年度は激変緩和措置を講じないことでよいか。
- インセンティブ制度について、本年11月に開催する運営委員会において、平成30年度実績の確定値を示し、当該実績に基づく評価が上位23位に該当する支部に対して、支部ごとの評価に応じた報奨金を付与することにより、保険料率の引下げを行うことでよいか。

3. 保険料率の変更時期

《現状・課題》

- ✓ これまでの保険料率の改定においては、都道府県単位保険料率へ移行した際（21年9月）及び政府予算案の閣議決定が越年した場合を除き、4月納付分（3月分）から変更している。

【論点】

- 令和2年度保険料率の変更時期について、令和2年4月納付分（3月分）からでよいか。

1. 平均保険料率

- 平均保険料率10%を維持して、中長期的に安定した運営を行うべきである。また、加入者や事業主に対する周知と理解を得ることが重要である。
- 協会けんぽには、国庫補助が入っているが、過去には保険料率の引下げにあわせ、国庫補助も引き下げられたことがあるため、現行の平均保険料率10%は維持しなければならない。
- 2040年以降、高齢者が増加する一方、生産年齢人口の急激な減少が見込まれる中、今後の協会けんぽの存続を考えると、短期的な準備金の状況だけを見て保険料率を下げるのは、世代間の負担の公平性や所得の再分配の観点から、将来世代につけを回してしまうという懸念がある。
- 医療機関等への受診者の増加及び1人当たり医療費の増加が医療費増加の主な要因であるが、近年の医療費増加は、特に医療の高度化に伴う1人当たり医療費の増加に起因するところが多い。そのような状況を踏まえると、中期的に考える必要があり、保険料率を下げることに疑問を感じる。
- 被保険者の立場からすると、保険料率引下げとなれば喜ばしいが、現状を踏まえると、10%を維持することが妥当と考える。
- 税や保険料の負担増の影響で事業所数が減少することのないよう、保険料率を下げられるときに下げるべきである。併せて、国庫補助率が引き下げられないことがないよう、国に訴えていかなければならない。
- 保険料率を議論するにあたっては、短時間労働者の適用拡大、高齢化に伴う医療費、拠出金の負担増、制度改正等、社会的な情勢を踏まえて議論しなければならない。

2. 都道府県単位保険料率を考える上での激変緩和措置

平成31年度の激変緩和率は8.6/10に引上げることで、特段の異論はなかった。

3. 保険料率の変更時期

平成31年4月納付分から変更するという点について、特段の異論はなかった。

平成31年度の保険料率に関する支部評議会の意見

平成30年10月から11月にかけて開催した各支部の評議会での意見については、必ず提出を求めていたこれまでの取扱いを変更し、理事長の現時点における考え(状況に大きな変化がない限り、基本的には中長期的な視点で保険料率を考えていくこと)を評議会で説明した上で、特段の意見があれば提出していただくこととした。意見書の提出状況並びに平均保険料率に対する意見の概要は以下のとおり。

意見書の提出なし	9支部
意見書の提出あり	38支部
① 平均保険料率10%を維持するべきという支部	18支部
② ①と③の両方の意見のある支部	13支部
③ 引き下げるべきという支部	6支部
④ その他(平均保険料率に対する明確な意見なし)	1支部

※激変緩和措置については、計画的な解消以外の意見はほぼなく、保険料率の変更時期については、4月納付分(3月分)以外の意見はなし。

第 89 回全国健康保険協会運営委員会 (29 年 12 月 19 日)

発言要旨

(理事長)

- 平成 30 年度保険料率については、本委員会において 9 月以降 4 回にわたり精力的にご議論をいただき、委員長をはじめとする各委員の皆様には、厚く感謝申し上げます。
- 今回の議論に当たり、先ほどの資料 1 にも記載のとおり、協会の保険料率の設定には裁量の幅があり、財政状況の期間をどのように考えるかは選択の問題ではあるが、より中長期の財政見通しも踏まえながらご議論いただくため、委員の皆様からのご提案に基づき、今回は今後の保険料率のシミュレーションを新たに提示させていただいた。
- これを見ると、平均保険料率の 10%を維持した場合であっても、中長期的には 10%を上回るという大変厳しい結果となっている。このシミュレーションでは、医療費の伸びが賃金の伸びを上回る財政の赤字構造が続いていくことや、団塊の世代が全て後期高齢者となっている 2025 年度以降も高齢者医療への拠出金が増大していくことが前提となっているが、医療費適正化等の保険者努力を尽くしてもなお、こうした前提は現実として直視せざるを得ない状況にあると考えている。
- 今回、運営委員や各支部の評議員の皆様からの意見では、平均保険料率 10%維持と引下げの両方のご意見をいただいた。従来から平均保険料率 10%が負担の限界であると訴えてきており、やはり中長期で見て、できる限りこの負担の限界水準を超えないようにすることを基本として考えていく必要がある。
- また、協会けんぽは被用者保険のセーテネットとしての役割が求められ、それを支えるために、厳しい国家財政の中でも多額の国庫補助が投入されていることも踏まえれば、加入者や事業主の皆様はもちろんのこと、広く国民にとって十分にご理解いただける保険料率とする必要があると考える。
- 以上を踏まえ、協会としては、平成 30 年度の保険料率については 10%を維

持したいと考える。

- なお、激変緩和率については、平成 31 年度末とされた現行の解消期限を踏まえて計画的に解消していく観点から、平成 30 年度は 10 分の 7.2 として 10 分の 1.4 の引き上げを厚生労働省に要望し、保険料率の変更時期については、平成 30 年 4 月納付分からとしたいと考えている。

- 最後に、来年度以降の保険料率についての議論のあり方について、一言申し上げたい。これまで 3 年間、財政的に余裕があるという恵まれた、しかし同時に議論が難しい状況において、翌年度の保険料率の議論を行ってきたが、先ほども申し上げたとおり、医療費の伸びが保険料のベースとなる賃金の伸びを上回るという財政の赤字構造や更なる人口高齢化に伴う拠出金の増大は、容易に変わるとは考えられず、このため収支見通しが大幅に変わるとも考えにくい。

保険料率をどれほどのタイムスパン、時間の幅で考えるかは保険者としての裁量の問題、選択の問題であるが、私どもとしては、やはり中期、5 年ないし 2025 年問題と言われている以上、その辺りまで十分に視野に入れなければならぬと考えている。3 回目の議論を終えるに当たり、中長期で考えるという立ち位置を明確にしたいと考えている。

第 93 回全国健康保険協会運営委員会（平成 30 年 9 月 13 日）
発言要旨

- 本日は、幅広いご意見を頂戴しまして、本当にありがとうございます。
- 今回お話しいただいた、論点 1 の来年度（平成 31 年度）の保険料率についてどうするかというご意見の中で、そのことについては、やはり 10%、中長期的に考えても 10%維持のほうがよいという意見と、10%維持はよいが、今このような形で協会の準備金が積み上がっていると、その積み上がっている準備金を自らの団体であるとか、加入者や事業主に対して、10%維持が望ましいが、どう説明してよいかかわからないのご意見もいただきました。やはり、これだけ積み上がっているのだから、引き下げてほしいのご意見も頂戴しました。
- 皆様の本当に素晴らしい様々なご意見を頂戴しましたが、昨年末にこの運営委員会でお話しさせていただきましたように、基本的には大きな変動がない限り、この料率に関しましては、中長期的に考えていきたいという基本は変わっておりません。
- これから、10 月、11 月、12 月に向けて、各支部でも評議会が開催されます。その評議会の中で、なぜ準備金が必要なのか、そして、どのようにして協会けんぽを長く安定的に維持できるのかということをきちんと話をさせていただきましたながら、本日、森委員と植岡委員からお話がありました。2040 年という本当に長期的なことも考えながら、私どもは安定的な運営をするために何をやっていかなければいけないのかというところを考えるとございます。
- 私どもとしては、これから、このように準備金が積み上がってきているという非常に恵まれた環境の中で、将来、先ほど推計としているような数字を述べさせていただいておりますけれども、最悪の場合、2021 年度から赤字に転じてしまうような財政状況の中で、その推計のようにならないように、保険者として様々な努力をし、その数字がもっと先に延びるようにする必要があると思っています。そういう努力をしていきますということで、大変長くなりましたが、基本的には中長期的に考えさせていただきます。そして、これからの各支部での議論において、きちんとお話しをさせていただきますと考えております。

(参考1) 来年度以降の10年間(2029年度まで)の準備金残高と法定準備金に対する残高の状況 (協会けんぽ(医療分)の5年収支見通しの前提によるごく粗い試算)

5年収支見通し(令和1年9月試算)と同様の前提において、2020年度(令和2年度)以降の平均保険料率を10.0%~9.5%でそれぞれ維持した場合について、今後10年間(2029年度まで)の各年度末における協会けんぽの準備金残高と法定準備金に対する残高の状況に係るごく粗い試算を行った。

〈5年収支見通し(令和1年9月試算)の前提〉

- 今後の被保険者数等については、次の通りとした。
 - ① 令和1、2年度については、協会けんぽの実績に基づいて推計を行った。
 - ② 令和3年度以降については、「日本の将来推計人口」(平成29年4月 国立社会保障・人口問題研究所)の出生中位(死亡中位)を基礎として推計を行った。
- 今後の賃金上昇率については、次の通りとした。
 - ① 令和1、2年度については、現状の傾向が続くという前提の下、平成30年度決算等の直近の協会けんぽの実績から、令和1年度0.8%、2年度0.9%と見込んだ。
 - ② 令和3年度以降については、以下の3ケースの前提をおいた。

I 1.2%¹⁾で一定

II 0.6%²⁾で一定

III 0.0%で一定

注：1) 平均標準報酬月額(年度累計)の増減率の過去10年における最大値(平成28年4月の標準報酬月額の上限改定の影響(+0.5%)を除く)である平成30年度の値。

2) 平均標準報酬月額(年度累計)の増減率の過去10年平均(平成28年4月の標準報酬月額の上限改定の影響(+0.5%)を除く)を基本としつつ、平成21~23年度の不況に伴う賃金水準の低下を一時的な要因とみなして除外し、過去7年平均とした。

(参考1) 来年度以降の10年間(2029年度まで)の準備金残高と法定準備金に対する残高の状況
(協会けんぽ(医療分)の5年収支見通しの前提によるごく粗い試算)

- 今後の医療給付費については、次の通りとした。
- ① 令和1、2年度の加入者一人当たり伸び率については、協会けんぽの実績から、令和1年度2.1%、2年度2.4%（消費税の引上げに伴う影響を含む）と見込んだ。
- ② 令和3年度以降の加入者一人当たり伸び率については、平成27～30年度（4年平均）の協会けんぽなどの次の年齢階級別医療費の伸びの平均（実績）を使用した。

(単位 %)

75歳未満 ¹⁾	2.1
75歳以上（後期高齢者支援金の推計に使用）	0.2 ²⁾

注：1) 団塊の世代が70歳代へ移行している影響で、70～74歳の年齢階級について、平均年齢が低下し1人当たり医療費が低下している。この一時的な特殊要因を除去するため、70歳未満と70～74歳に分けていた1人当たり医療費を75歳未満に改める。

2) 平成30年度実績が平成31年2月までしか公表されていないため、平成30年度については11か月分の伸び▲0.3%を用いて平均を算出している。

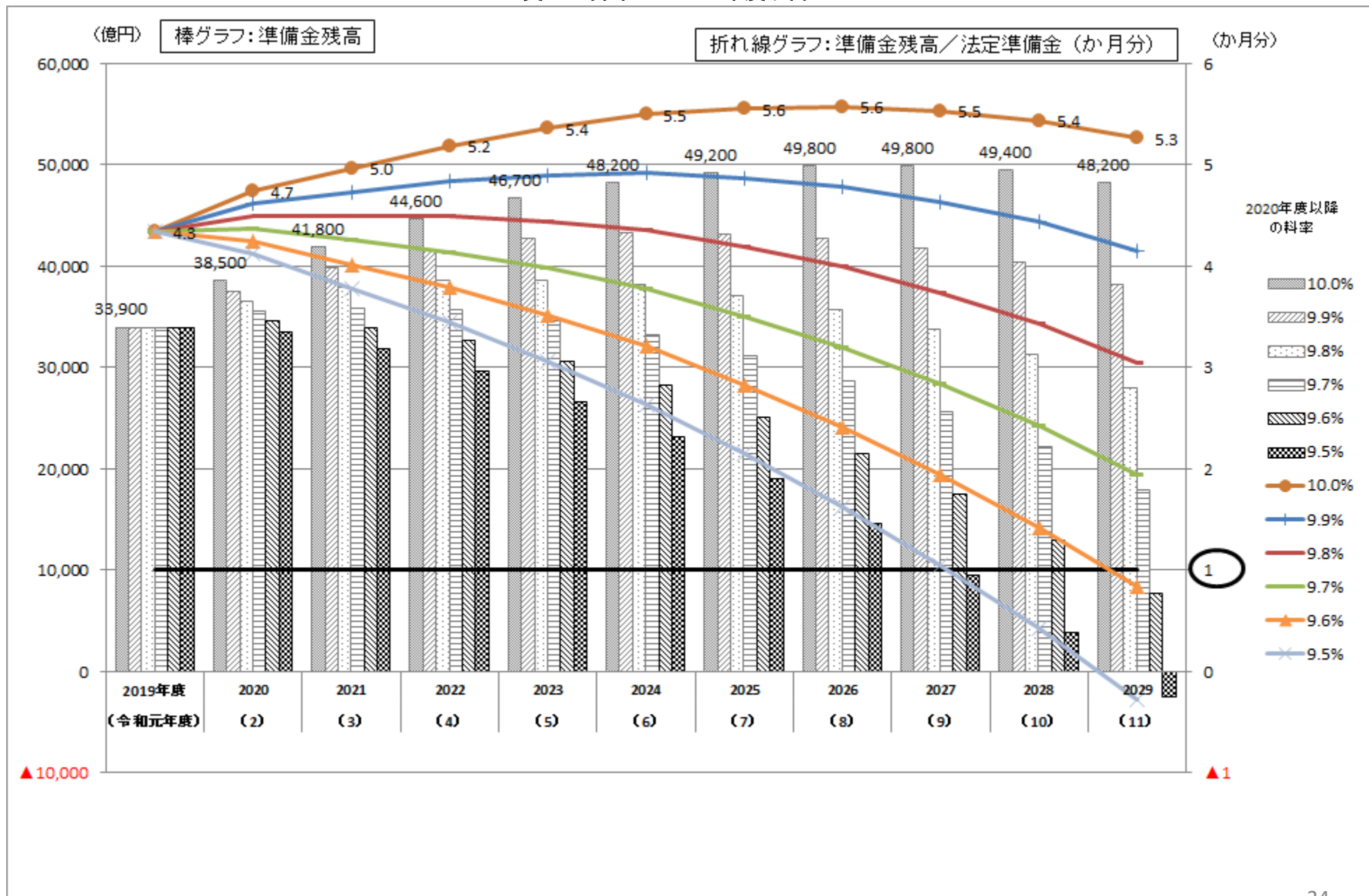
- 現金給付は、給付の性格に応じ、被保険者数等及び総報酬額の見通しを使用した。

<試算結果の概要>

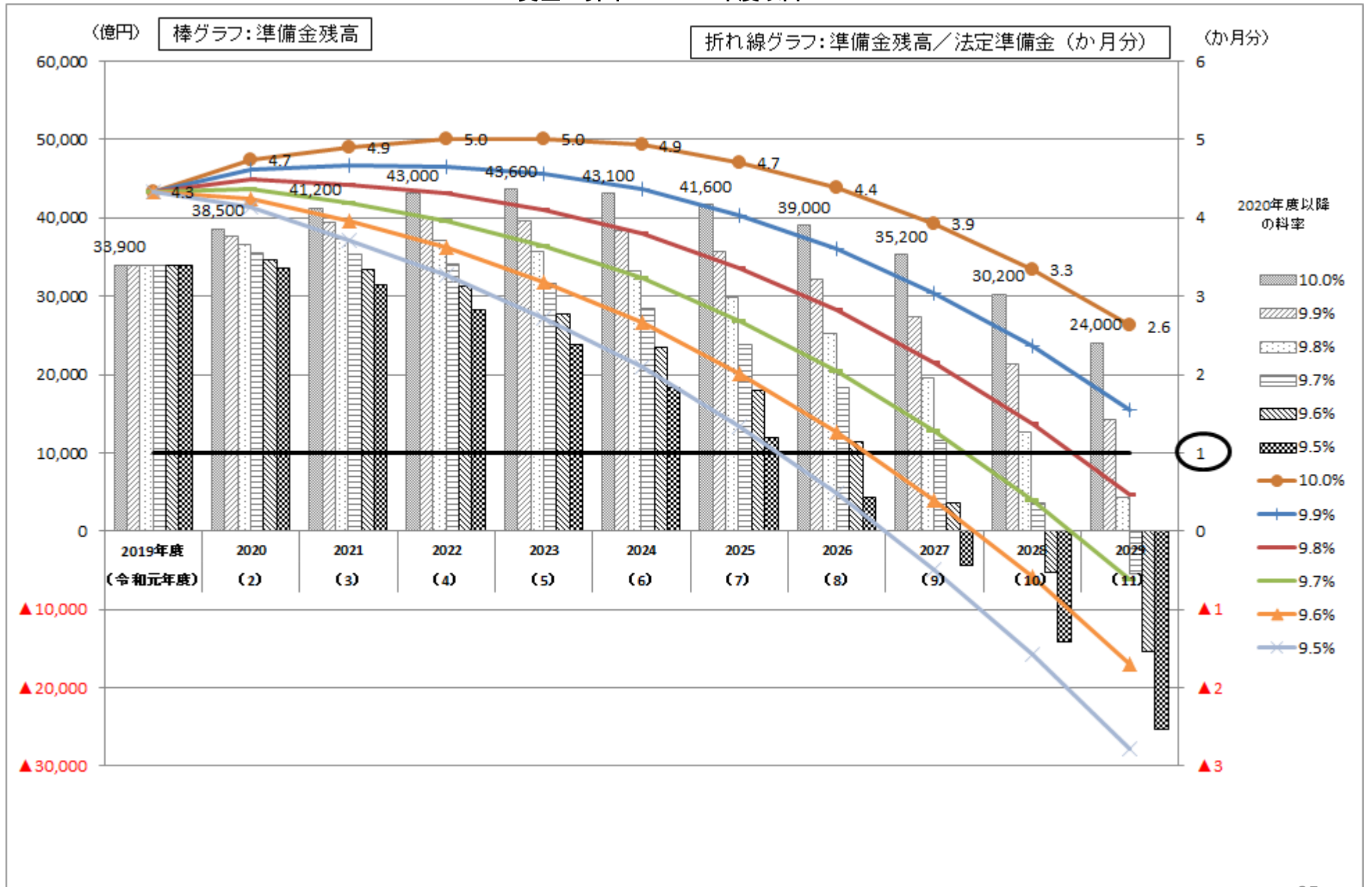
2021年度以降の賃金上昇率	平均保険料率10%維持の場合の準備金残高のピーク ¹⁾	2029年度における準備金残高が法定準備金を下回る平均保険料率
I. 1.2%で一定	2026年度及び2027年度	9.5%～9.6%
II. 0.6%で一定	2023年度	9.5%～9.8%
III. 0.0%で一定	2022年度	9.5%～10.0%

注：1) 平均保険料率を引き下げたケースでは準備金残高のピークは更に早まる。

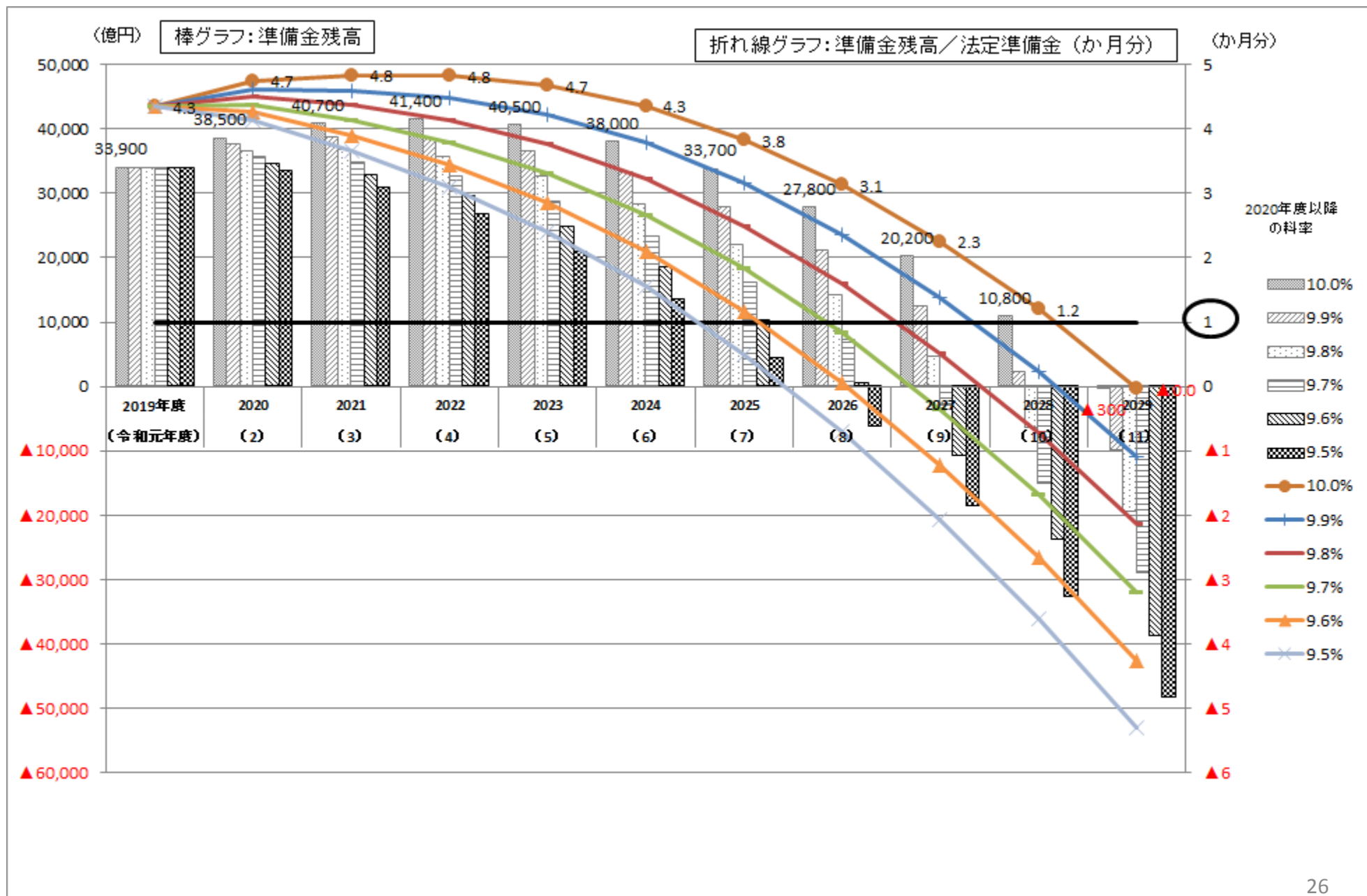
I 賃金上昇率：2021年度以降 1.2%



II 賃金上昇率：2021年度以降 0.6%



Ⅲ 賃金上昇率：2021年度以降 0.0%



(参考2) 今後の保険料率に関するシミュレーション

【シミュレーション方法について】

- ・ 5年収支見通し(令和1年9月試算)と同様の前提において、2020年度(令和2年度)以降、準備金残高が法定準備金(給付費等の1か月分)を確保している間、機械的に10%及び9.8%とし、それぞれについて法定準備金を下回る年度以降においては法定準備金を確保するために必要な料率に引き上げた上で(※)、2029年度までの見通しをシミュレーションしたもの。

※ 健康保険法施行令第46条第1項において、「協会は、毎事業年度末において、当該事業年度及びその直前の二事業年度内において行った保険給付に要した費用の額(前期高齢者納付金等、後期高齢者支援金等及び日雇拋出金並びに介護納付金の納付に要した費用の額(中略)を含み、法第五十三条及び第五十四条の規定による国庫補助の額を除く。)の一事業年度当たりの平均額の十二分の一に相当する額に達するまでは、当該事業年度の剰余金の額を準備金として積み立てなければならない。」とされている。

本シミュレーションはこの規定を参考として行うもの。

〈 5年収支見通し(令和1年9月試算)の前提 〉

- 今後の被保険者数等については、次の通りとした。
 - ① 令和1、2年度については、協会けんぽの実績に基づいて推計を行った。
 - ② 令和3年度以降については、「日本の将来推計人口」(平成29年4月 国立社会保障・人口問題研究所)の出生中位(死亡中位)を基礎として推計を行った。
- 今後の賃金上昇率については、次の通りとした。
 - ① 令和1、2年度については、現状の傾向が続くという前提の下、平成30年度決算等の直近の協会けんぽの実績から、令和1年度0.8%、2年度0.9%と見込んだ。
 - ② 令和3年度以降については、以下の3ケースの前提をおいた。

I 1.2%¹⁾で一定

II 0.6%²⁾で一定

III 0.0%で一定

注：1) 平均標準報酬月額(年度累計)の増減率の過去10年における最大値(平成28年4月の標準報酬月額の上限改定の影響(+0.5%)を除く)である平成30年度の値。

2) 平均標準報酬月額(年度累計)の増減率の過去10年平均(平成28年4月の標準報酬月額の上限改定の影響(+0.5%)を除く)を基本としつつ、平成21~23年度の不況に伴う賃金水準の低下を一時的な要因とみなして除外し、過去7年平均とした。

(参考2) 今後の保険料率に関するシミュレーション

- 今後の医療給付費については、次の通りとした。
 - ① 令和1、2年度の加入者一人当たり伸び率については、協会けんぽの実績から、令和1年度2.1%、2年度2.4%（消費税の引上げに伴う影響を含む）と見込んだ。
 - ② 令和3年度以降の加入者一人当たり伸び率については、平成27～30年度（4年平均）の協会けんぽなどの次の年齢階級別医療費の伸びの平均（実績）を使用した。

(単位 %)

75歳未満 ¹⁾	2.1
75歳以上（後期高齢者支援金の推計に使用）	0.2 ²⁾

注：1) 団塊の世代が70歳代へ移行している影響で、70～74歳の年齢階級について、平均年齢が低下し1人当たり医療費が低下している。この一時的な特殊要因を除去するため、70歳未満と70～74歳に分けていた1人当たり医療費を75歳未満に改める。

2) 平成30年度実績が平成31年2月までしか公表されていないため、平成30年度については11か月分の伸び▲0.3%を用いて平均を算出している。

- 現金給付は、給付の性格に応じ、被保険者数等及び総報酬額の見通しを使用した。

【Ⅰ. 賃金上昇率:2021年度以降 1.2%】

- ・ 現在の平均保険料率10%を維持した場合、仮に2020年度(令和2年度)以降の平均保険料率を9.8%に引き下げた場合のどちらの場合であっても、2029年度まで、準備金残高が法定準備金を上回る。

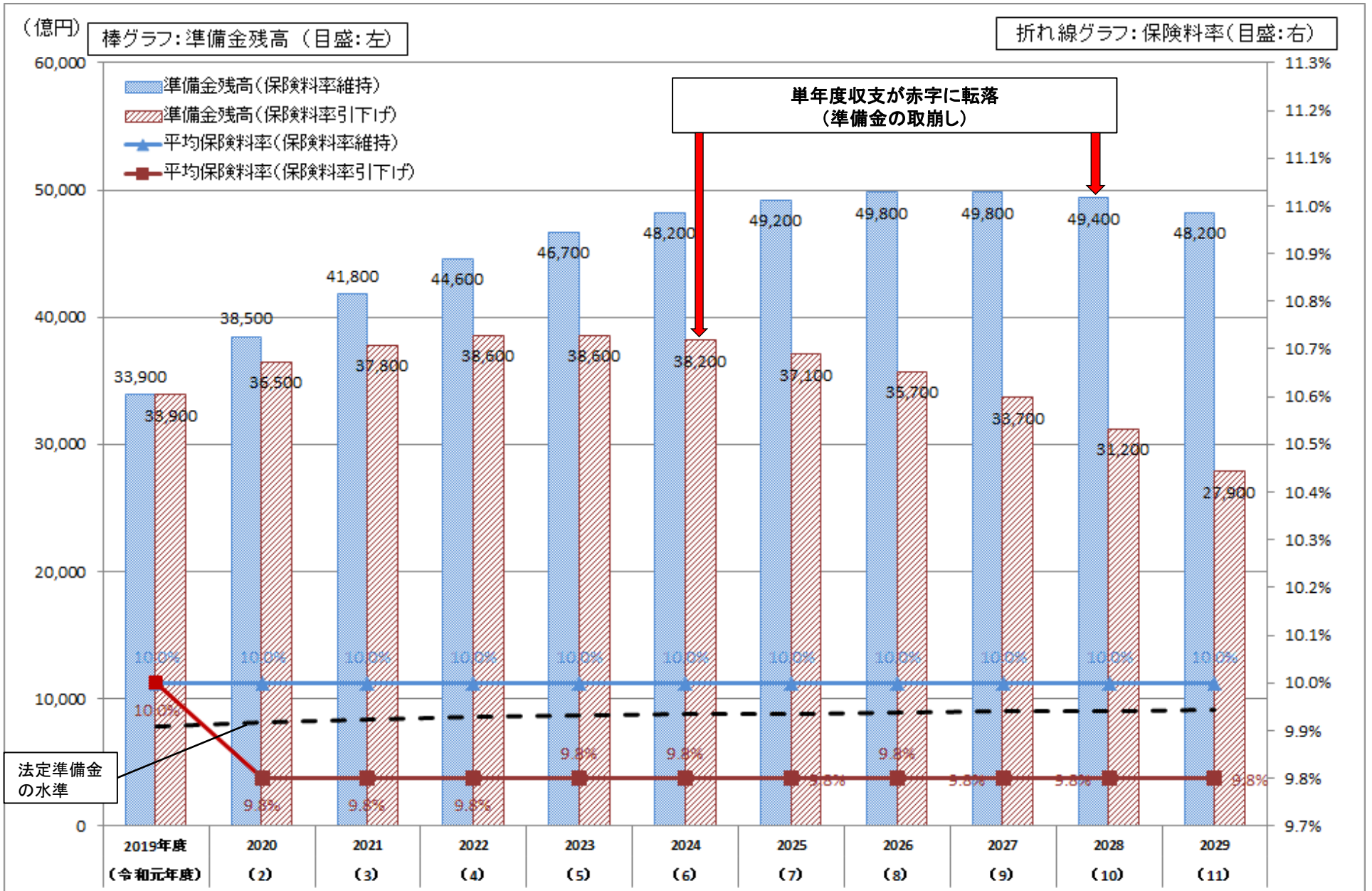
【Ⅱ. 賃金上昇率:2021年度以降 0.6%】

- ・ 現在の平均保険料率10%を維持した場合、2024年度には単年度収支差が赤字となり、以降準備金残高が年々減少するものの、2029年度まで準備金残高が法定準備金を上回る。
- ・ 仮に2020年度(令和2年度)以降の平均保険料率を9.8%に引き下げた場合には、2022年度以降準備金を取崩すことにより、2028年度までは保険料率を維持できるものの、2029年度には10.3%に達する。

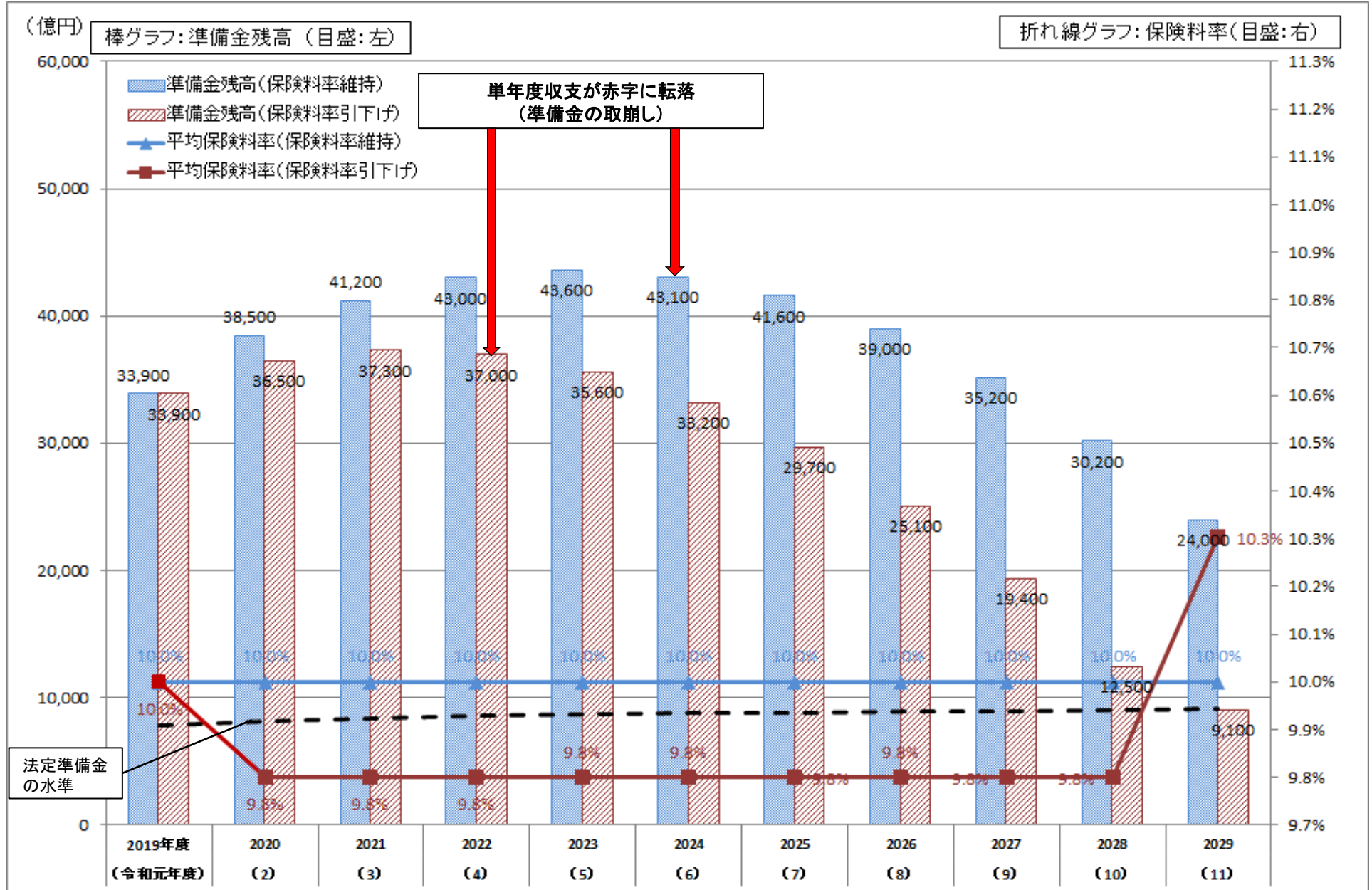
【Ⅲ. 賃金上昇率:2021年度以降 0.0%】

- ・ 現在の平均保険料率10%を維持した場合、2023年度には単年度収支差が赤字となる。以降、準備金残高を取崩すことにより2028年度までは保険料率を維持できるものの、2029年度には11.0%に達する。
- ・ 仮に2020年度(令和2年度)以降の平均保険料率を9.8%に引き下げた場合には、2022年度以降準備金を取崩すことにより、2026年度までは保険料率を維持できるものの、2027年度からは年々上昇を続け、2029年度には11.2%に達する。

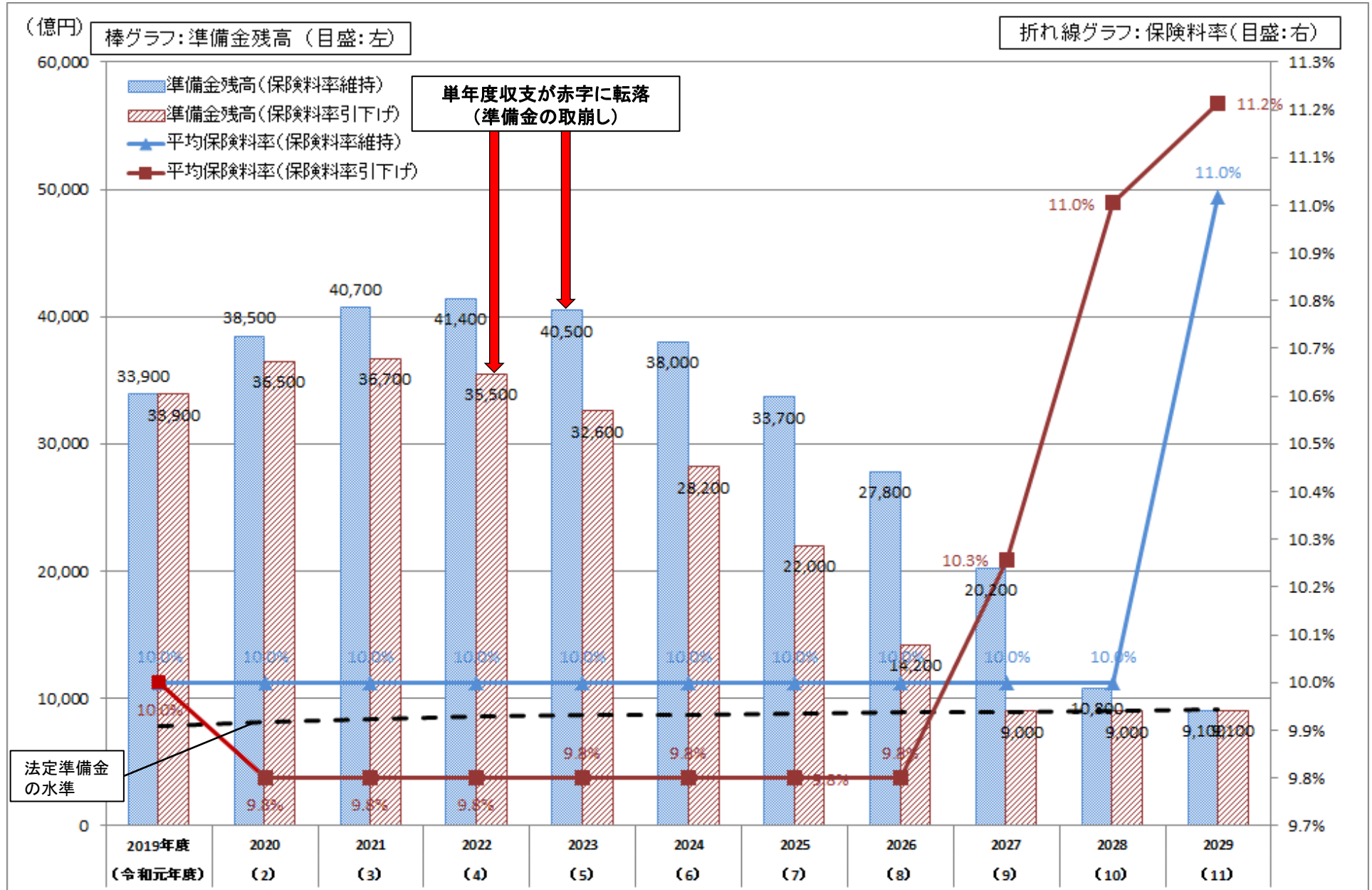
I. 2021年度以降の賃金上昇率・1.2%の場合



Ⅱ. 2021年度以降の賃金上昇率・0.6%の場合



Ⅲ. 2021年度以降の賃金上昇率・0.0%の場合



協会けんぽ(医療分)の平成30年度決算を足元とした収支見通しの前提

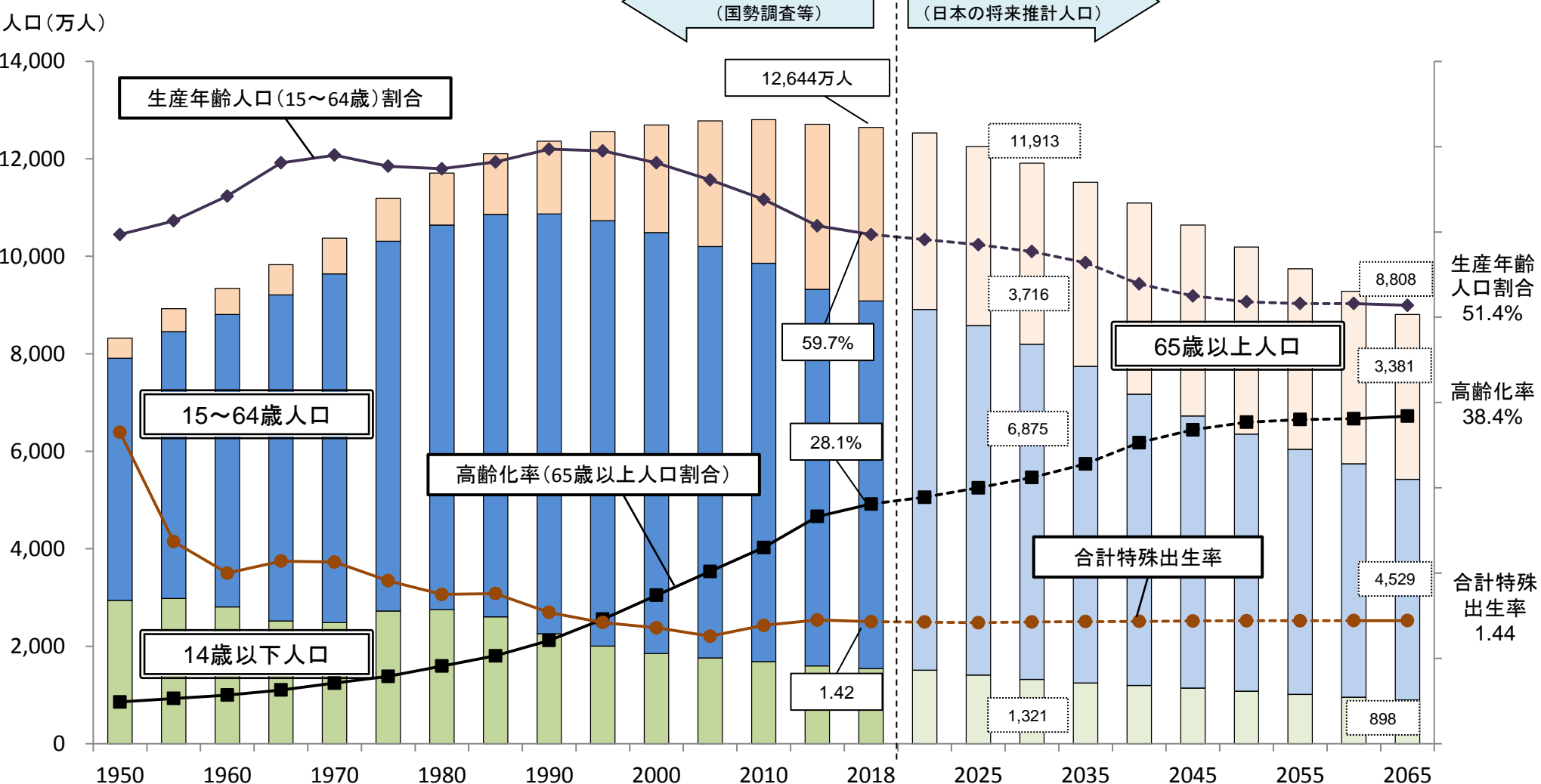
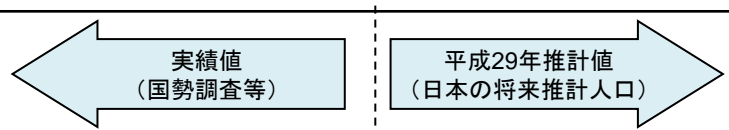
(協会けんぽ(医療分)の5年収支見通しの前提によるごく粗い試算)

	5年収支見通し	(参考1)10年試算(料率固定)	(参考2)10年試算(法定準備金維持)						
足元	平成30年度の協会けんぽ(医療分)の決算								
推計期間	2020～2024年度	2020～2029年度							
被保険者数等	① 令和1、2年度については、協会けんぽの実績に基づいて推計 ② 令和3年度以降については、「日本の将来推計人口」(平成29年4月 国立社会保障・人口問題研究所)の出生中位(死亡中位)を基礎として推計								
賃金上昇率	① 令和1、2年度については、令和1年度0.8%、2年度0.9%と見込んだ。 ② 令和3年度以降については、以下の3ケースの前提をおいた。 <table border="1" style="margin-left: 20px;"> <tr> <td>I</td> <td>1.2%で一定</td> </tr> <tr> <td>II</td> <td>0.6%で一定</td> </tr> <tr> <td>III</td> <td>0.0%で一定</td> </tr> </table>			I	1.2%で一定	II	0.6%で一定	III	0.0%で一定
I	1.2%で一定								
II	0.6%で一定								
III	0.0%で一定								
加入者一人当たり医療給付費の伸び率	① 令和1、2年度については、令和1年度2.1%、2年度2.4%(消費税の引上げに伴う影響を含む)と見込んだ。 ② 令和3年度以降については、平成27～30年度(4年平均)の協会けんぽなどの次の年齢階級別医療費の伸びの平均(実績)を使用した。 <table border="1" style="margin-left: 20px;"> <tr> <td>75歳未満</td> <td>2.1%</td> </tr> <tr> <td>75歳以上(後期高齢者支援金の推計に使用)</td> <td>0.2%</td> </tr> </table>			75歳未満	2.1%	75歳以上(後期高齢者支援金の推計に使用)	0.2%		
75歳未満	2.1%								
75歳以上(後期高齢者支援金の推計に使用)	0.2%								
現金給付	給付の性格に応じ、被保険者数等及び総報酬額の見通しを使用した。								
保険料率	① 現在の保険料率10%を据え置いたケース ② 均衡保険料率 ③ 保険料率を引下げた複数のケース	① 現在の保険料率10%を据え置いたケース ② 保険料率を引下げた複数のケース	2020年度(令和2年度)以降、準備金残高が法定準備金(給付費等の1か月分)を確保している間、機械的に10%及び9.8%とし、それぞれについて法定準備金を下回る年度以降においては法定準備金を確保するために必要な料率に引き上げる。						

医療保険制度を巡る動向

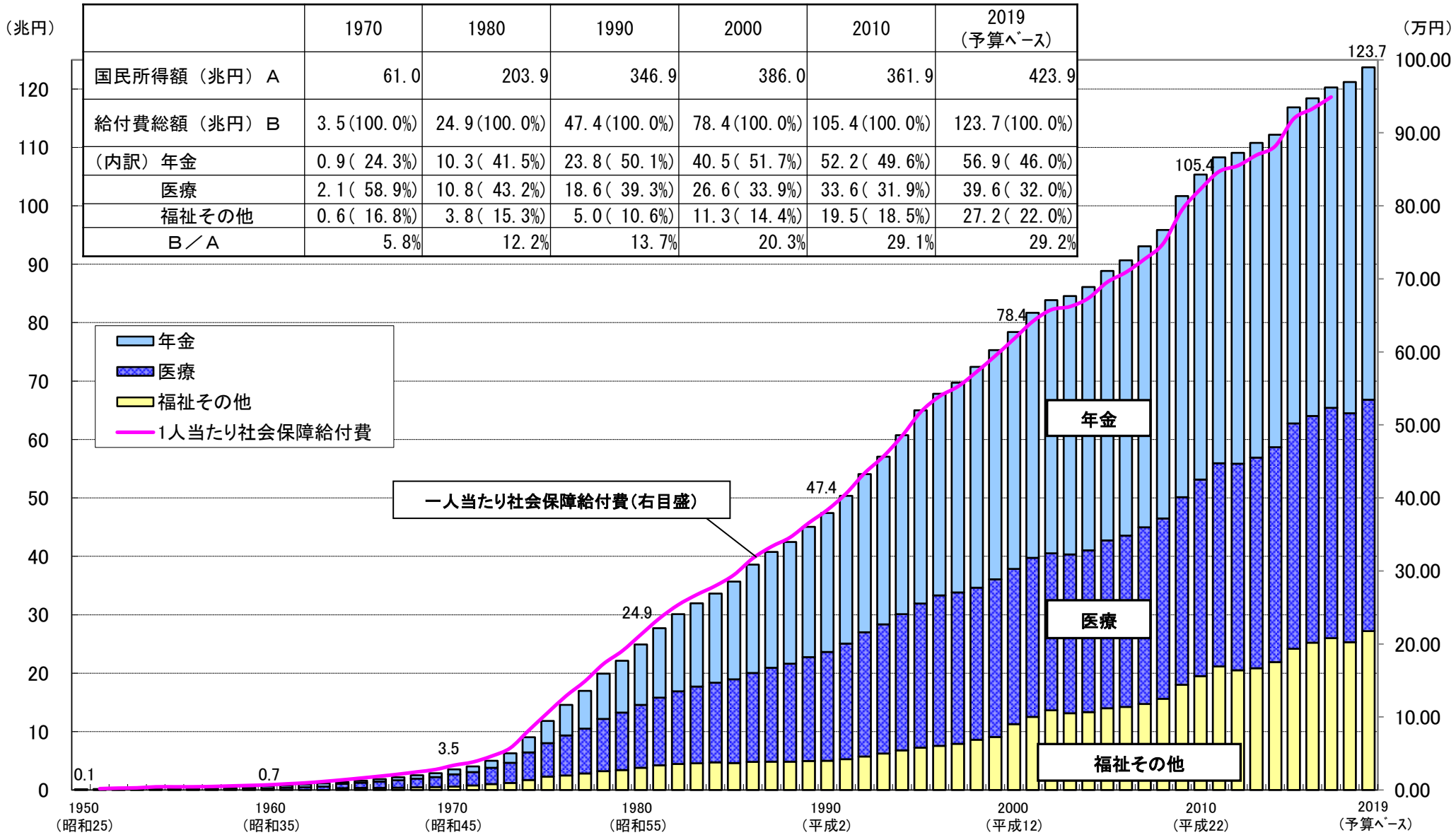
日本の人口の推移

○ 日本の人口は近年減少局面を迎えている。2065年には総人口が9,000万人を割り込み、高齢化率は38%台の水準になると推計されている。



(出所) 2018年までの人口は総務省「人口推計」(各年10月1日現在)、高齢化率および生産年齢人口割合は、2018年は総務省「人口推計」、それ以外は総務省「国勢調査」
 2018年までの合計特殊出生率は厚生労働省「人口動態統計」、
 2019年以降は国立社会保障・人口問題研究所「日本の将来推計人口(平成29年推計):出生中位・死亡中位推計」

社会保障給付費の推移

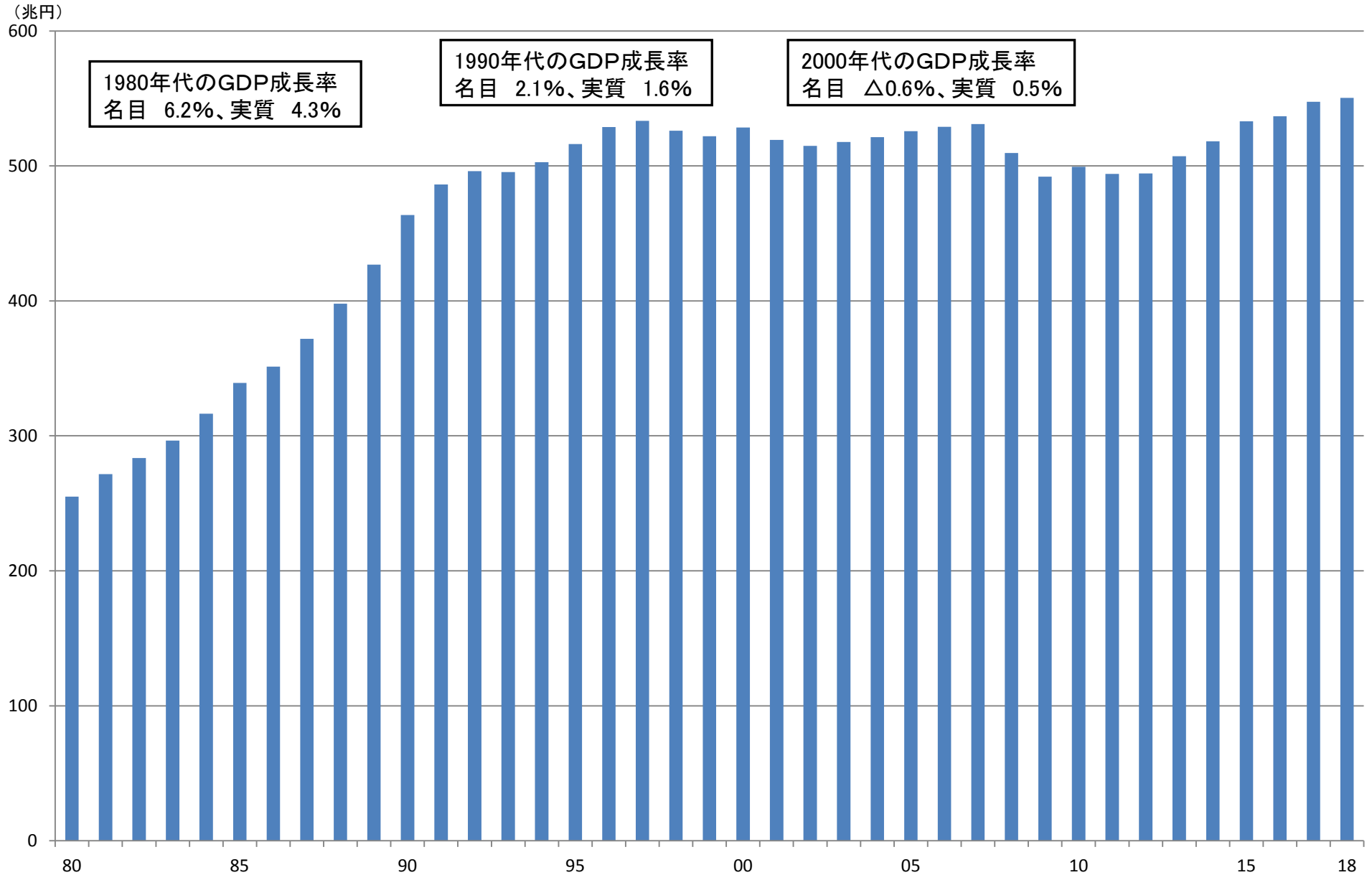


資料: 国立社会保障・人口問題研究所「平成29年度社会保障費用統計」、2018~2019年度(予算ベース)は厚生労働省推計、

2019年度の国民所得額は「平成31年度の経済見通しと経済財政運営の基本的態度(平成31年1月28日閣議決定)」

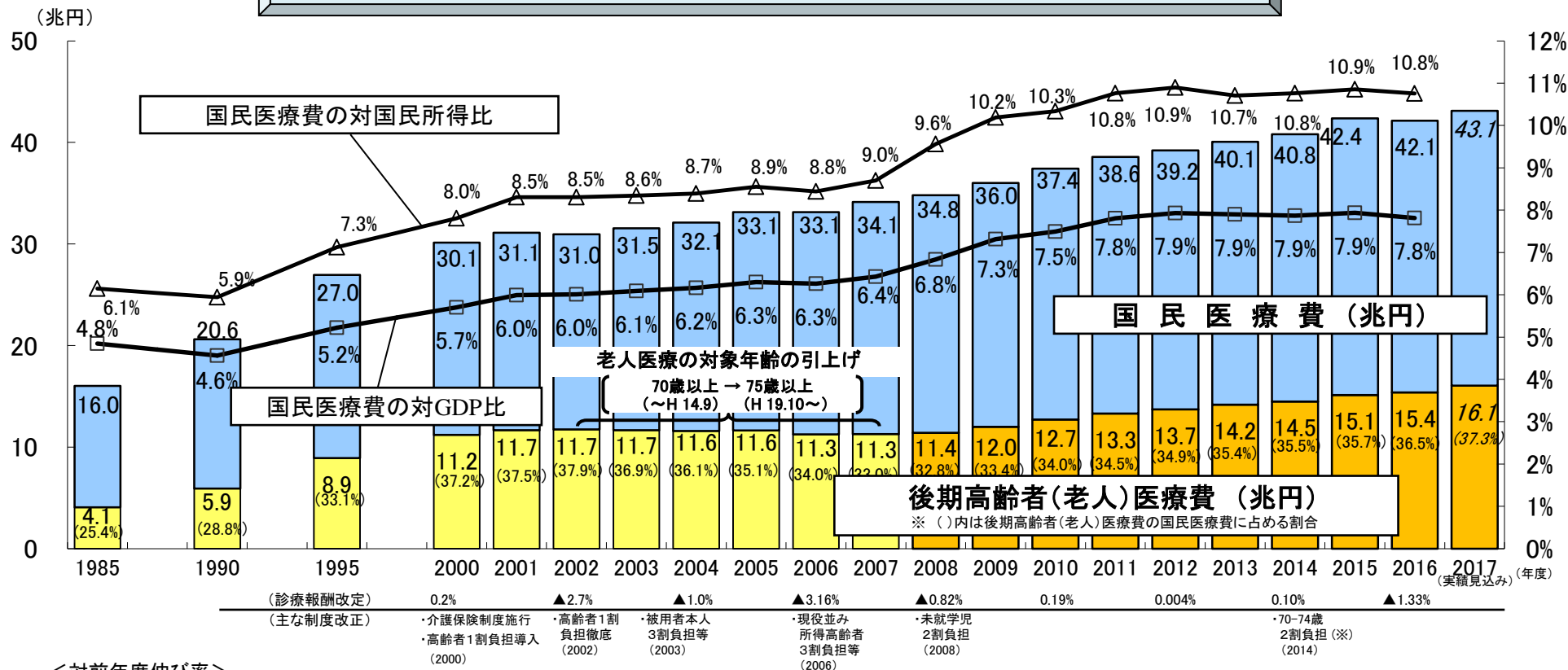
(注) 図中の数値は、1950,1960,1970,1980,1990,2000及び2010並びに2019年度(予算ベース)の社会保障給付費(兆円)である。

1980年度以降の名目GDP(国内総生産)



(注)GDPは、内閣府の長期経済統計、2019年8月9日の公表値。

医療費の動向



<対前年度伸び率>

	1985	1990	1995	2000	2001	2002	2003	2004	2005	2006	2007	2008	2009	2010	2011	2012	2013	2014	2015	2016	2017
	(S60)	(H2)	(H7)	(H12)	(H13)	(H14)	(H15)	(H16)	(H17)	(H18)	(H19)	(H20)	(H21)	(H22)	(H23)	(H24)	(H25)	(H26)	(H27)	(H28)	(H29)
国民医療費	6.1	4.5	4.5	▲1.8	3.2	▲0.5	1.9	1.8	3.2	▲0.0	3.0	2.0	3.4	3.9	3.1	1.6	2.2	1.9	3.8	▲0.5	2.3
後期高齢者(老人)医療費	12.7	6.6	9.3	▲5.1	4.1	0.6	▲0.7	▲0.7	0.6	▲3.3	0.1	1.2	5.2	5.9	4.5	3	3.6	2.1	4.4	1.6	4.4
国民所得	7.2	8.1	2.7	2.4	▲3.0	▲0.4	1.4	1.3	1.2	1.3	▲0.0	▲7.2	▲2.9	2.4	▲1.0	0.4	4.0	1.3	2.9	0.4	-
GDP	7.2	8.6	2.7	1.2	▲1.8	▲0.8	0.6	0.6	0.9	0.6	0.4	▲4.1	▲3.4	1.5	▲1.1	0.1	2.6	2.2	3.0	1.0	-

注1 国民所得及びGDPは内閣府発表の国民経済計算による。

注2 2017年度の国民医療費(及び後期高齢者医療費。以下同じ。)は実績見込みである。2017年度分は、2016年度の国民医療費に2017年度の概算医療費の伸び率(上表の斜字体)を乗じることによって推計している。

(※)70-74歳の者の一部負担金割合の予算凍結措置解除(1割→2割)。2014年4月以降新たに70歳に達した者から2割とし、同年3月までに70歳に達した者は1割に据え置く。

医療費の伸び率の要因分解

○ 医療費の伸び率のうち、人口及び報酬改定の影響を除いた「その他」は近年1～2%程度であり、平成29年度は1.3%。
その要因には、医療の高度化、患者負担の見直し等種々の影響が含まれる。
(平成27、28年度は一時的な要因により変動が大きいが平均すると1.5%程度で、それ以前の水準と大きく変わらない。)

	平成15年度 (2003)	平成16年度 (2004)	平成17年度 (2005)	平成18年度 (2006)	平成19年度 (2007)	平成20年度 (2008)	平成21年度 (2009)	平成22年度 (2010)	平成23年度 (2011)	平成24年度 (2012)	平成25年度 (2013)	平成26年度 (2014)	平成27年度 (2015)	平成28年度 (2016)	平成29年度 (2017)
医療費の伸び率 ①	1.9%	1.8%	3.2%	-0.0%	3.0%	2.0%	3.4%	3.9%	3.1%	1.6%	2.2%	1.9%	3.8%	-0.5%	<i>2.3%</i> (注1)
人口増の影響 ②	0.1%	0.1%	0.1%	0.0%	0.0%	-0.1%	-0.1%	0.0%	-0.2%	-0.2%	-0.2%	-0.2%	-0.1%	-0.1%	<i>-0.2%</i> (注1)
高齢化の影響 ③	1.6%	1.5%	1.8%	1.3%	1.5%	1.3%	1.4%	1.6%	1.2%	1.4%	1.3%	1.2%	1.0%	1.0%	<i>1.2%</i> (注1)
診療報酬改定等 ④		-1.0%		-3.16%		-0.82%		0.19%		0.004%		0.1% [-1.26%] 消費税対応 1.36% (注3)		-1.33% (注4)	
その他 (①-②-③-④) ・医療の高度化 ・患者負担の見直し 等	0.2%	1.2%	1.3%	1.8%	1.5%	1.5%	2.2%	2.1%	2.1%	0.4%	1.1%	0.7%	2.9%	-0.1%	<i>1.3%</i> (注1)
制度改正	H15.4 被用者本人 3割負担等			H18.10 現役並み 所得高齢者 3割負担等		H20.4 未就学 2割負担						H26.4 70-74歳 2割負担 (注5)			

注1: 医療費の伸び率は、平成28年度までは国民医療費の伸び率、平成29年度は概算医療費(審査支払機関で審査した医療費)の伸び率(上表の斜体字、速報値)であり、医療保険と公費負担医療の合計である。

注2: 平成29年度の高齢化の影響は、平成28年度の年齢階級別(5歳階級)国民医療費と平成28、29年度の年齢階級別(5歳階級)人口からの推計値である。

注3: 平成26年度の「消費税対応」とは、消費税率引上げに伴う医療機関等の課税仕入れにかかるコスト増への対応分を指す。平成26年度における診療報酬改定の改定率は、合計0.10%であった。

注4: 平成28年度の改定分-1.33%のうち市場拡大再算定の特例分等は-0.29%、実勢価等改定分で計算すると-1.03%。

なお、「市場拡大再算定の特例分等」とは年間販売額が極めて大きい品目に対する市場拡大再算定の特例の実施等を指す。

注5: 70-74歳の者の一部負担割合の予算凍結措置解除(1割→2割)。平成26年4月以降新たに70歳に達した者から2割とし、同年3月までに70歳に達した者は1割に据え置く。

前期高齢者納付金の推移

○ 前期高齢者納付金の額は全体として増加傾向にあり、制度創設時(平成20年度)と比べ、令和元年度には約1.49倍に増加している。



※ 平成28年度以前は確定賦課ベース(出典:医療保険に関する基礎資料～平成28年度の医療費等の状況～(平成31年1月))。

平成29、30年度は概算賦課ベース、令和元年度は予算ベースである。

※ 協会けんぽは日雇を含む。

後期高齢者支援金の推移

○ 後期高齢者支援金の額は全体として増加傾向にあり、制度創設時(平成20年度)と比べ、令和元年度には約1.65倍に増加している。



※ 平成28年度以前は確定賦課ベース(出典:医療保険に関する基礎資料～平成28年度の医療費等の状況～(平成31年1月))。平成29、30年度は概算賦課ベース、令和元年度は予算ベースである。

※ 協会けんぽは日雇を含む。

2040年を見据えた社会保障の将来見通し（議論の素材）－概要－

平成30年5月25日

第112回社会保障審議会医療保険部会

資料1-1

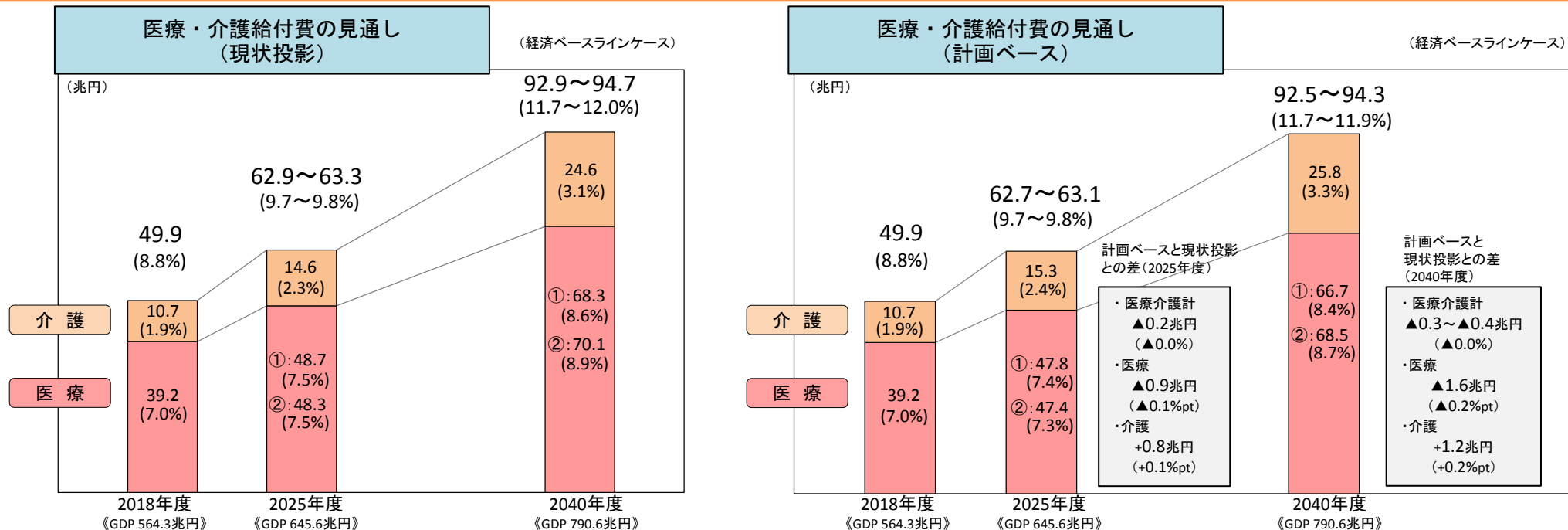
（内閣官房・内閣府・財務省・厚生労働省 平成30年5月21日）

平成30年5月21日
経済財政諮問会議
加藤臨時議員提出資料

○ 高齢者人口がピークを迎える2040年頃を見据え、社会保障給付や負担の姿を幅広く共有するための議論の素材を提供するために、一定の仮定をおいた上で、将来見通しを作成。

試算結果①医療・介護給付費の見通し（計画ベースと現状投影との比較）

- 現在、全国の都道府県、市区町村において、医療・介護サービスの提供体制の改革や適正化の取組みが進められている。これらの取組みに係る各種計画（地域医療構想、医療費適正化計画、介護保険事業計画）を基礎とした「計画ベース」の見通しと、現状の年齢別受療率・利用率を基に機械的に将来の患者数や利用者数を計算した「現状投影」の見通しを作成。
- 医療・介護給付費について2つの見通しを比較すると、計画ベースでは、
 - ・ 医療では、病床機能の分化・連携が進むとともに、後発医薬品の普及など適正化の取組みによって、入院患者数の減少や、医療費の適正化が行われ（2040年度で▲1.6兆円）、
 - ・ 介護では、地域のニーズに応じたサービス基盤の充実が行われることで（2040年度で+1.2兆円）
 疾病や状態像に応じてその人にとって適切な医療・介護サービスが受けられる社会の実現を目指したものとなっている。



（注1）医療については、単価の伸び率の仮定を2通り設定しており、給付費も2通り（①と②）示している。
 （注2）「計画ベース」は、地域医療構想に基づく2025年度までの病床機能の分化・連携の推進、第3期医療費適正化計画による2023年度までの外来医療費の適正化効果、第7期介護保険事業計画による2025年度までのサービス量の見込みを基礎として計算し、それ以降の期間については、当該時点の年齢階級別の受療率等を基に機械的に計算。なお、介護保険事業計画において、地域医療構想の実現に向けたサービス基盤の整備については、例えば医療療養病床から介護保険施設等への転換分など、現段階で見通すことが困難な要素があることに留意する必要がある。
 ※ 平成30年度予算ベースを足元に、国立社会保障・人口問題研究所「日本の将来推計人口（平成29年推計）」、内閣府「中長期の経済財政に関する試算（平成30年1月）」等を踏まえて計算。
 なお、医療・介護費用の単価の伸び率については、社会保障・税一体改革時の試算の仮定を使用。（ ）内は対GDP比。

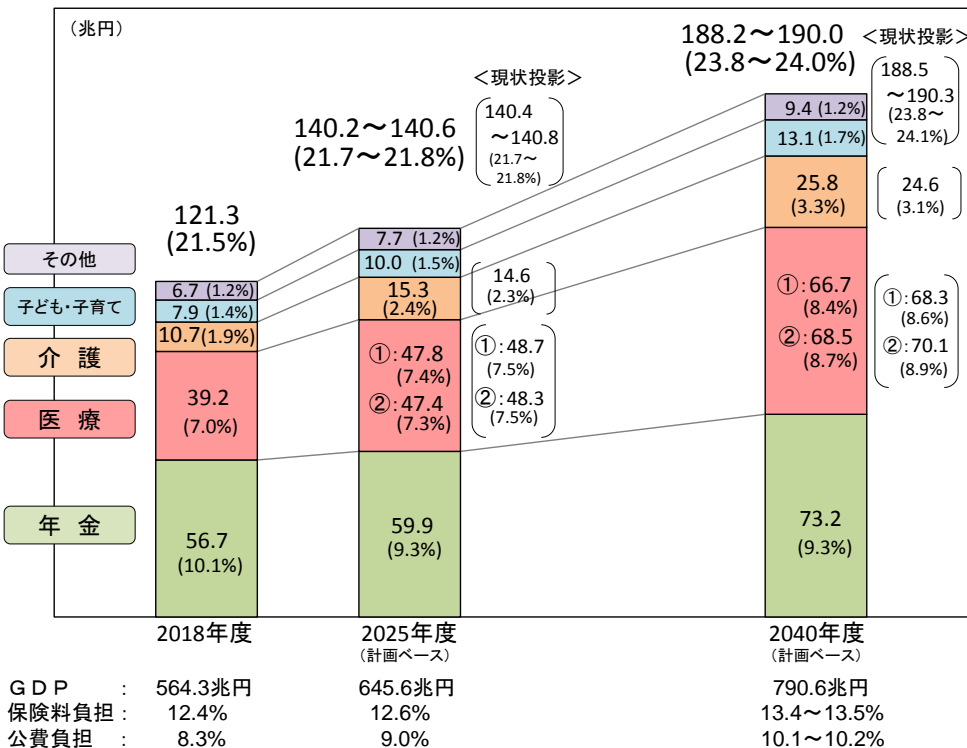
試算結果②(社会保障給付費全体の見通し)

- 社会保障給付費の対GDP比は、2018年度の21.5%(名目額121.3兆円)から、2025年度に21.7~21.8%(同140.2~140.6兆円)となる。その後15年間で2.1~2.2%ポイント上昇し、2040年度には23.8~24.0%(同188.2~190.0兆円)となる。(計画ベース・経済ベースラインケース※)
- 経済成長実現ケース※でも、社会保障給付費の対GDP比は概ね同様の傾向で増加するが、2040年度で比較するとベースラインケースに比べて、1%ポイント程度低い水準(対GDP比22.6~23.2%(名目額210.8~215.8兆円))(計画ベース・経済成長実現ケース)。

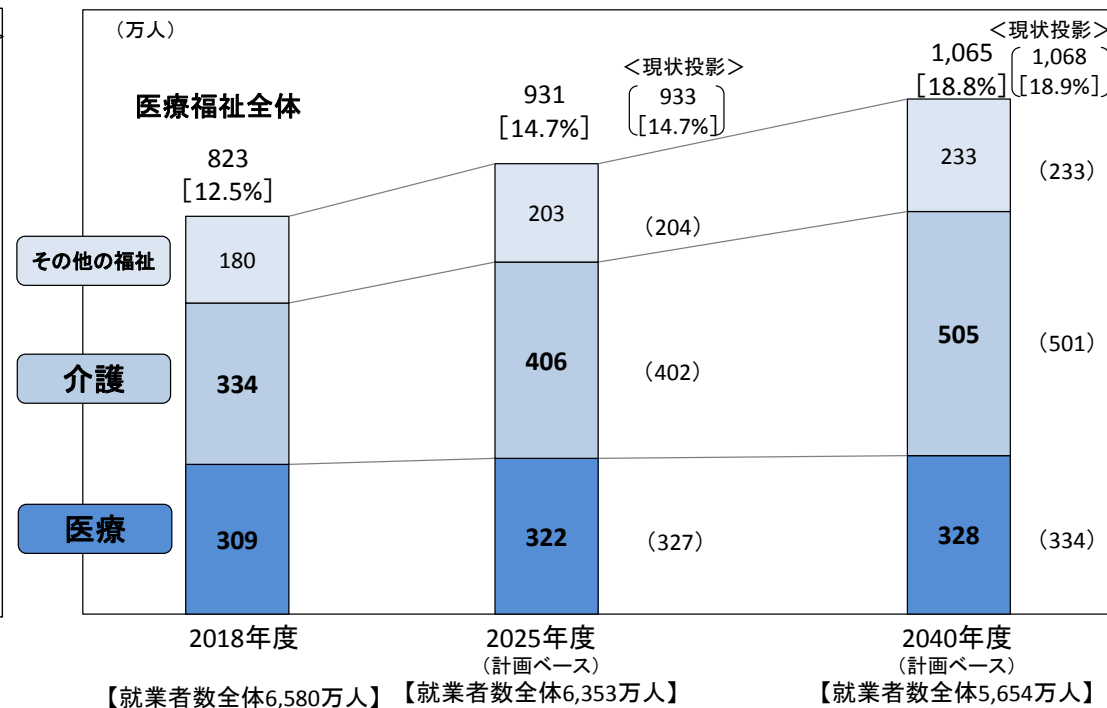
※経済ベースラインケース及び成長実現ケースの経済前提については次頁参照。

社会保障給付費の見通し

(経済ベースラインケース)



医療福祉分野における就業者の見通し



(注1) 医療については、単価の伸び率の仮定を2通り設定しており、給付費も2通り(①と②)示している。

(注2) 「計画ベース」は、地域医療構想に基づく2025年度までの病床機能の分化・連携の推進、第3期医療費適正化計画による2023年度までの外来医療費の適正化効果、第7期介護保険事業計画による2025年度までのサービス量の見込みを基礎として計算し、それ以降の期間については、当該時点の年齢階級別の受療率等を基に機械的に計算。なお、介護保険事業計画において、地域医療構想の実現に向けたサービス基盤の整備については、例えば医療療養病床から介護保険施設等への転換分など、現段階で見通すことが困難な要素があることに留意する必要がある。

(注3) 医療福祉分野における就業者の見通しについては、①医療・介護分野の就業者数については、それぞれの需要の変化に応じて就業者数が変化すると仮定して就業者数を計算。②その他の福祉分野を含めた医療福祉分野全体の就業者数については、医療・介護分野の就業者数の変化率を用いて機械的に計算。③医療福祉分野の短時間雇用者の比率等の雇用形態別の状況等については、現状のまま推移すると仮定して計算。

※平成30年度予算ベースを足元に、国立社会保障・人口問題研究所「日本の将来推計人口(平成29年推計)」、内閣府「中長期の経済財政に関する試算(平成30年1月)」等を踏まえて計算。なお、医療・介護費用の単価の伸び率については、社会保障・税一体改革時の試算の仮定を使用。()内は対GDP比。[]内は就業者数全体に対する割合。保険料負担及び公費負担は対GDP比。

人口・経済の前提、方法等

- 足元値 平成30年度予算ベース。ただし、介護については第7期介護保険事業計画の集計値を基礎としている。
- 人口前提 国立社会保障・人口問題研究所「日本の将来推計人口(平成29年推計)」(出生中位(死亡中位)推計)
※ただし、子ども・子育ての推計については、2020年度以降給付の対象となる子ども数を固定した形で推計。
- 経済前提

2027年度までは、内閣府「中長期の経済財政に関する試算」(平成30年1月)等、2028年度以降は、公的年金の平成26年財政検証に基づいた前提値を使用。経済前提は2つのケースで試算(ベースラインケース(2028年度以降は平成26年財政検証ケースF)、成長実現ケース(2028年度以降は平成26年財政検証ケースE))。

		2018 (H30)	2019 (H31)	2020 (H32)	2021 (H33)	2022 (H34)	2023 (H35)	2024 (H36)	2025 (H37)	2026 (H38)	2027 (H39)	2028~ (H40~)
名目経済 成長率(%)	成長実現	2.5	2.8	3.1	3.2	3.4	3.4	3.5	3.5	3.5	3.5	1.6
	ベースライン	2.5	2.4	2.2	1.9	1.8	1.8	1.8	1.8	1.8	1.7	1.3
物価 上昇率(%)	成長実現	1.0	1.9	2.3	2.1	2.0	2.0	2.0	2.0	2.0	2.0	1.2
	ベースライン	1.0	1.6	1.7	1.3	1.1	1.1	1.1	1.1	1.1	1.1	1.2

注. 賃金上昇率については、2018年度は「平成30年度の経済見通しと経済財政運営の基本的態度」(平成30年1月22日閣議決定)に基づいて1.7%と設定し、2019~2027年度までは名目経済成長率と同率、2028年度以降は平成26年財政検証の前提(ケースE・F)に基づいて2.5%としている。

○ 将来見通しの作成方法(全般的考え方)

- ・ 公的年金 平成26(2014)年財政検証に、新たな将来推計人口・経済前提を簡易的に反映。年金生活者支援給付金の実施を織り込んで計算。
- ・ 医療、介護 年齢階級別受療率等に将来推計人口を適用して需要を推計し、サービスごとの単価、伸び率等を適用。
- ・ 子ども・子育て 「子育て安心プラン」「新しい経済政策パッケージ(2兆円パッケージ)」(制度の詳細が決定していない高等教育の無償化等は反映していない)を織り込んだ上で、2020年度以降給付の対象となる子ども数を固定。
- ・ 上記以外 GDPに対する給付規模が将来にわたって変わらないことを基本として機械的に計算。
(なお、短期的には近年の予算等の動向も踏まえつつ計算。)

(留意事項)

- 本見通しは、一定の仮定をおいて行ったものであり、結果は相当程度の幅をもってみる必要がある。特に、長期の推計であるため、長期間の人口変動の動向とこれが経済社会に与える影響、経済、雇用の動向、給付単価の伸び率の動向等が、給付費の総額や対GDP比等の結果に大きな影響を与える可能性があることに留意する必要がある。
- 本見通しは、一体改革試算と同様、患者数や利用者数などの需要を基礎とした計算となっており、供給面については必要な需給をちょうどまかなうだけの供給が行われるものと仮定して、必要マンパワーや費用等を計算している。従って、需要側である患者数が減少した際には、その減少に合わせてサービス供給量も減少することを仮定していることに留意する必要がある。
- 本見通しでは、医療においては年齢別制度別実効給付率、介護においては全体の実効給付率を現状の値で固定して将来の医療給付費および介護給付費を算出していることに留意する必要がある。
- 「計画ベース」の見通しでは、介護保険事業計画において、地域医療構想の実現に向けたサービス基盤の整備については、例えば医療療養病床から介護保険施設等への転換分など、現段階で見通すことが困難な要素があることに留意する必要がある。

医療・介護の1人当たり保険料・保険料率の見通し①

平成30年5月21日
2040年を見据えた社会保障の将来見通し
(議論の素材)
内閣官房・内閣府・財務省・厚生労働省

【経済：ベースラインケース】

	現状投影			計画ベース		
	2018年度	2025年度	2040年度	2018年度	2025年度	2040年度
医療保険						
協会けんぽ	10.0%	①10.8% ②10.7%	①11.8% ②12.1%	10.0%	①10.6% ②10.5%	①11.5% ②11.8%
健保組合	9.2%	①10.0% ② 9.9%	①11.1% ②11.4%	9.2%	① 9.8% ② 9.7%	①10.9% ②11.2%
市町村国保 (2018年度賃金換算)	7,400円	①8,300円 ②8,200円	①8,400円 ②8,600円	7,400円	①8,100円 ②8,000円	①8,200円 ②8,400円
後期高齢者 (2018年度賃金換算)	5,800円	①6,500円 ②6,400円	①8,200円 ②8,400円	5,800円	①6,400円 ②6,300円	①8,000円 ②8,200円
介護保険						
1号保険料 (2018年度賃金換算)	約5,900円	約6,900円	約8,800円	約5,900円	約7,200円	約9,200円
2号保険料 協会けんぽ・健保組合	協会けんぽ1.57% 健保組合1.52%	1.9%	2.5%	協会けんぽ1.57% 健保組合1.52%	2.0%	2.6%
2号保険料 市町村国保 (2018年度賃金換算)	約2,800円	約3,300円	約4,200円	約2,800円	約3,500円	約4,400円

※ 医療保険の2018年度における保険料は2018年度実績見込み(協会けんぽは実際の保険料率、健保組合は健康保険組合連合会「平成30年度健保組合予算早期集計結果」より、市町村国保は予算ベースの所要保険料、後期高齢者は広域連合による見込みを基にした推計値)である。また、2025年度及び2040年度の保険料は2018年度の保険料と各制度の所要保険料の伸びから算出している。

※ 介護保険の2018年度における2号保険料の健保組合の値は、健康保険組合連合会「平成30年度健保組合予算早期集計結果」による。また、市町村国保の保険料額は、一人当たり介護納付金額の月額について、公費を除いた額である。2018年度におけるそのほかの保険料は、実際の基準保険料額・保険料率である。

医療・介護の1人当たり保険料・保険料率の見通し②

平成30年5月21日
2040年を見据えた社会保障の将来見通し
(議論の素材)
内閣官房・内閣府・財務省・厚生労働省

【経済：成長実現ケース】


	現状投影			計画ベース		
	2018年度	2025年度	2040年度	2018年度	2025年度	2040年度
医療保険						
協会けんぽ	10.0%	①10.2% ②10.5%	①11.0% ②11.8%	10.0%	①10.0% ②10.3%	①10.8% ②11.5%
健保組合	9.2%	① 9.4% ② 9.7%	①10.4% ②11.1%	9.2%	① 9.2% ② 9.5%	①10.1% ②10.9%
市町村国保 (2018年度賃金換算)	7,400円	①7,800円 ②8,000円	①7,800円 ②8,400円	7,400円	①7,600円 ②7,900円	①7,700円 ②8,200円
後期高齢者 (2018年度賃金換算)	5,800円	①6,100円 ②6,300円	①7,600円 ②8,200円	5,800円	①6,000円 ②6,200円	①7,400円 ②8,000円
介護保険						
1号保険料 (2018年度賃金換算)	約5,900円	約6,800円	約8,600円	約5,900円	約7,100円	約9,000円
2号保険料 協会けんぽ・健保組合	協会けんぽ1.57% 健保組合1.52%	1.9%	2.5%	協会けんぽ1.57% 健保組合1.52%	2.0%	2.6%
2号保険料 市町村国保 (2018年度賃金換算)	約2,800円	約3,300円	約4,200円	約2,800円	約3,500円	約4,400円

※ 医療保険の2018年度における保険料は2018年度実績見込み(協会けんぽは実際の保険料率、健保組合は健康保険組合連合会「平成30年度健保組合予算早期集計結果」より、市町村国保は予算ベースの所要保険料、後期高齢者は広域連合による見込みを基にした推計値)である。また、2025年度及び2040年度の保険料は2018年度の保険料と各制度の所要保険料の伸びから算出している。

※ 介護保険の2018年度における2号保険料の健保組合の値は、健康保険組合連合会「平成30年度健保組合予算早期集計結果」による。また、市町村国保の保険料額は、一人当たり介護納付金額の月額について、公費を除いた額である。2018年度におけるそのほかの保険料は、実際の基準保険料額・保険料率である。

2022年度から2025年度にかけての見通し (1人当たり医療費伸び率1.8%で推計)

人口のさらなる高齢化と現役世代の減少が進行するなか、とくに、団塊の世代が後期高齢者に到達しはじめる2022年度から、全員が後期高齢者になる2025年度にかけて、後期高齢者の医療費が急増する。これに伴い、後期高齢者支援金の急激な負担増、保険料率の大幅な上昇が危惧される。

	2022年度	2025年度
国民医療費(総人口)	48.8兆円(1億2,400万人)	52.2兆円(1億2,300万人)
うち後期高齢者	19.9兆円(41%)(1,900万人)	23.0兆円(44%)(2,100万人)
前期高齢者	9.2兆円(19%)(1,600万人)	8.5兆円(16%)(1,400万人)
0~64歳等	19.7兆円(40%)(8,900万人)	20.7兆円(40%)(8,700万人)
健保組合の法定給付費 拠出金負担額 拠出金割合	4.00兆円 3.93兆円 →49.6% ※50%以上の組合数 733組合(53%)	4.09兆円 4.17兆円 →50.5% ※50%以上の組合数 847組合(61%)
健保組合の 保険料率(経常収支均衡) (調整保険料率込)	平均9.8%→10%以上601組合(43%) →法定上限13%以上18組合(1%) (健保連推計) 協会けんぽ10.3%	平均10.4%→10%以上909組合(65%) →法定上限13%以上27組合(2%) (健保連推計) 協会けんぽ10.9%
参考:平成30年9月13日公表・協会けんぽ収支見通し(2019~2023年度の試算)より 設定保険料率10%維持の場合(賃金伸び率ゼロ) 赤字1,500億円、準備金3.0兆円(3.7カ月分) 収支均衡保険料率10.2%  赤字6,600億円、準備金1.6兆円(1.8カ月分) 収支均衡保険料率10.8%程度(※健保連算出)		
健保組合の 被保険者1人当たり保険料	54.9万円(うち拠出金分25.3万円)	58.5万円(うち拠出金分27.5万円)

(注) 2017年度決算見込み(1394組合)を起点として健保連が試算(2019年4月1日に解散した大規模健保組合分は含まない)。2019年度は予算ベース。2020年度以降は1人当たり医療費の伸びを「1.8%」とした。「1.8%」は、国の推計で採用されている伸び率[1.9%(高度化等)、経済成長率×1/3(経済成長に応じた診療報酬改定分)、▲0.1%(薬・機器等の効率化)]のうち、「経済成長に応じた診療報酬改定分」を除外したものである。被保険者1人当たり賃金は2019年度までは実績値(予算値を含む)を使用し、2020年度以降は伸び率ゼロとした。

医療技術の高度化に伴う高額な医薬品や再生医療等製品の薬価収載

- 近年、医療技術の高度化に伴い、高額な医薬品や再生医療等製品が薬価収載されている。(以下の表を参照)
- これらの多くは、対象疾患が希少がんや難病など患者数が限定的であるが、オプジーボのように、効能・効果の追加により対象疾患が拡大し、医療費(薬剤費)に与えるインパクトが非常に大きくなる場合がある。
- また、米国で販売承認されたSMA(脊髄性筋萎縮症)遺伝子治療薬の「ゾルゲンスマ」(1患者当たり約2億3200万円)が、昨年11月に日本で販売承認申請されており、早ければ今年中に承認される可能性があるほか、米国で販売承認されているリンパ腫治療薬の「イエスカルタ」(1患者当たり約4,000万円)や、遺伝性網膜疾患治療薬の「ラクスターナ」(両眼1回分約9600万円)についても、日本で販売承認申請される可能性があるなど、今後も高額な医薬品や再生医療等製品の薬価収載が増えていくことが見込まれる。

近年薬価収載された高額な医薬品や再生医療等製品の例

(以下の表は中央社会保険医療協議会資料等に基づき作成)

医薬品名	保険収載年月	効能・効果	費用 (薬価収載時)	ピーク時 予測患者数 (薬価収載時)	ピーク時 予測販売金額 (薬価収載時)
オプジーボ点滴静注	2014年9月	非小細胞肺がん等 (収載後、対象疾患が拡大)	約3,500万円(※1) (体重60kgで1年間の場合)	470人 (2018年度新規処方患者数 (推計):約21,000人)(※2)	31億円 (2018年度販売金額: 906億円)(※2)
ステミラック注	2019年2月	外傷性脊髄損傷	約1,500万円(1回分)	249人	37億円
キムリア点滴静注	2019年5月	B細胞性急性リンパ芽 球性白血病等	約3,350万円 (1患者当たり)	216人	72億円
レブコビ筋注	2019年5月	アデノシンデアミナー ゼ欠損症	約2億2,000万円 (体重60kgで1年間の場合)	8人	9.7億円

(※1) 累次の薬価改定により、薬価収載時と比べ、価格が約76.4%引き下げられた。(100mg10mL 1瓶の価格:薬価収載時=72万9,849円、2019年8月時点=17万2,025円)

(※2) 小野薬品工業株式会社の公表資料に基づき作成。

令和元年5月15日

「保険給付範囲の見直し」に向けた意見

健康保険組合連合会
全国健康保険協会

本日の中央社会保険医療協議会において、白血病治療薬「キムリア」の保険適用が承認された。

この「キムリア」は、費用が高額であるものの、臨床試験の結果などから高い効果が期待される注目されていた新薬であり、このような医薬品の開発と適正な価格での保険収載は、患者に必要な医療を届ける観点から極めて重要である。また、個人で負担しきれないリスクをカバーしていくことは、共助の仕組みである医療保険制度の責務である。

こうした基本的なスタンスを踏まえた上で、医療保険制度の置かれた状況に目を転じると、さらなる高齢化と現役世代の減少が同時進行するなか、団塊の世代が後期高齢者に入り始める2022年以降、医療保険財政はより危機的な状況に直面する。

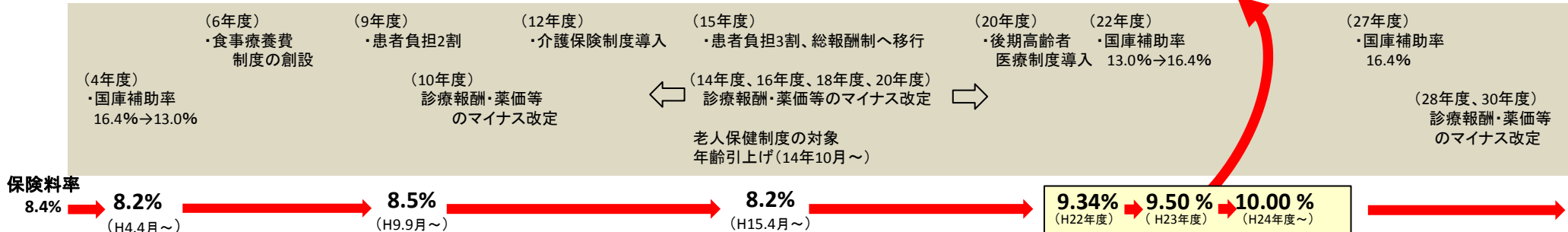
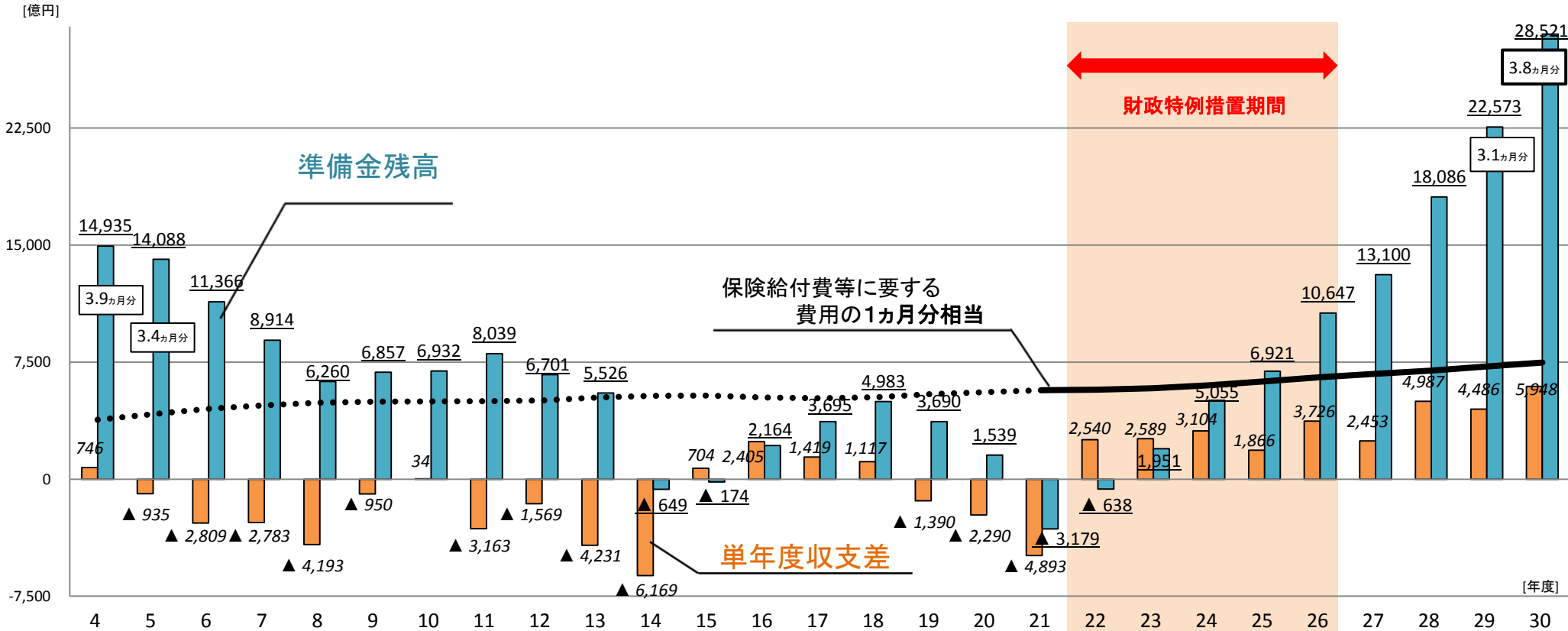
革新的で高額な新薬の保険適用は今後も続く見通されており、このような新薬を保険適用しながら国民皆保険制度を維持していくためには、薬価制度に基づき医薬品価格の適正化、さらには高齢者医療費の負担構造改革や医療費適正化策だけではとても追いつかない。国民皆保険制度を堅持するためには、公的医療保険の給付範囲について、除外も含めて、改めて見直しを検討することが喫緊の課題となっている。

具体的には、重症疾患用で個人での負担が困難な医薬品は保険で確実にカバーする一方、軽症疾患用医薬品についてはスイッチOTCをさらに推進すると同時に、医薬品の重要度に応じ、保険償還率に段階を設定している諸外国の事例も参考にしながら、保険給付範囲からの除外や償還率変更を実行すべきである。まずは、関係審議会において、市販品類似薬の除外等に向けた検討を早急に着手するよう求めたい。

以上

協会けんぽの動向

単年度収支差と準備金残高等の推移 (協会会計と国の特別会計との合算ベース)

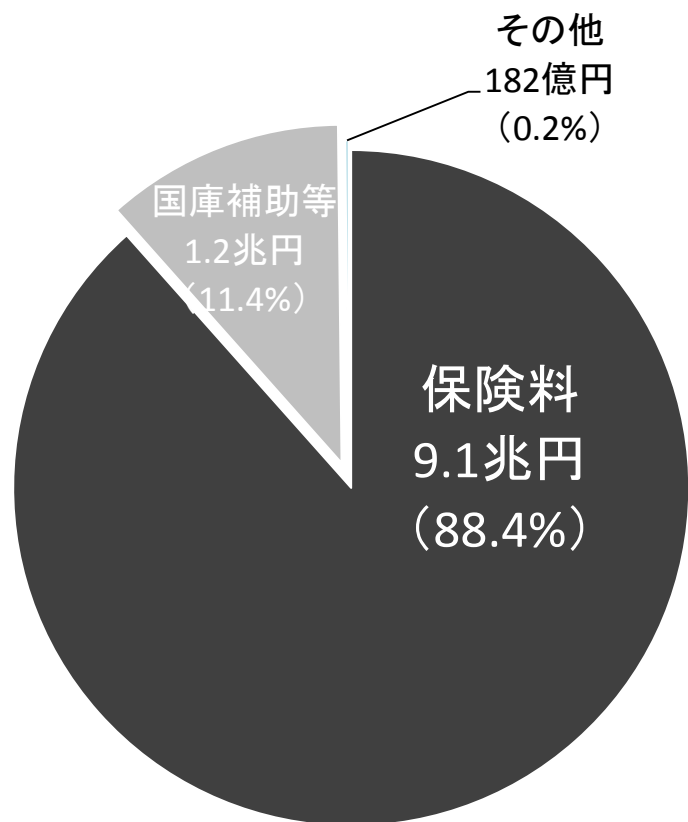


(注) 1.平成8年度、9年度、11年度、13年度は国の一般会計より過去の国庫補助繰延分の返済があり、これを単年度収支に計上せず準備金残高に計上している。
 2.平成21年度以前は国庫補助の清算金等があった場合には、これを単年度収支に計上せず準備金残高に計上している。
 3.協会けんぽは、各年度末において保険給付費や高齢者拠出金等の支払いに必要な額の1ヵ月分を準備金(法定準備金)として積み立てなければならないとされている(健康保険法160条の2)。

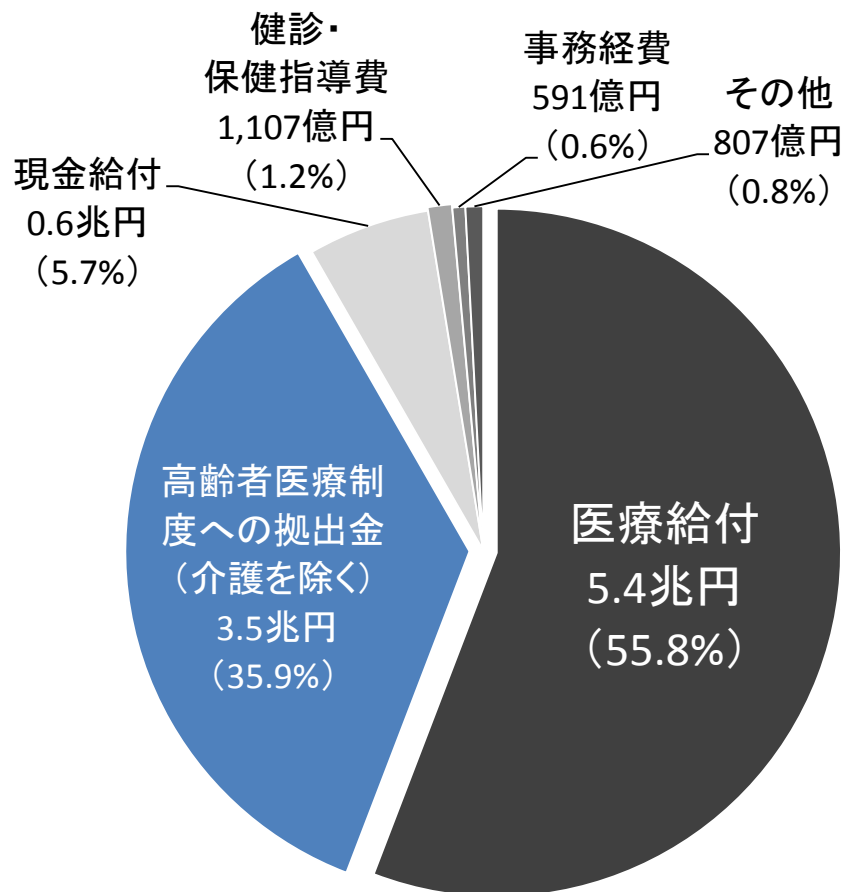
協会けんぽの財政構造(平成30年度決算)

○ 協会けんぽ全体の支出は約9.8兆円だが、その約4割、約3.5兆円が高齢者医療への拠出金に充てられている。

収入 10兆3,461億円



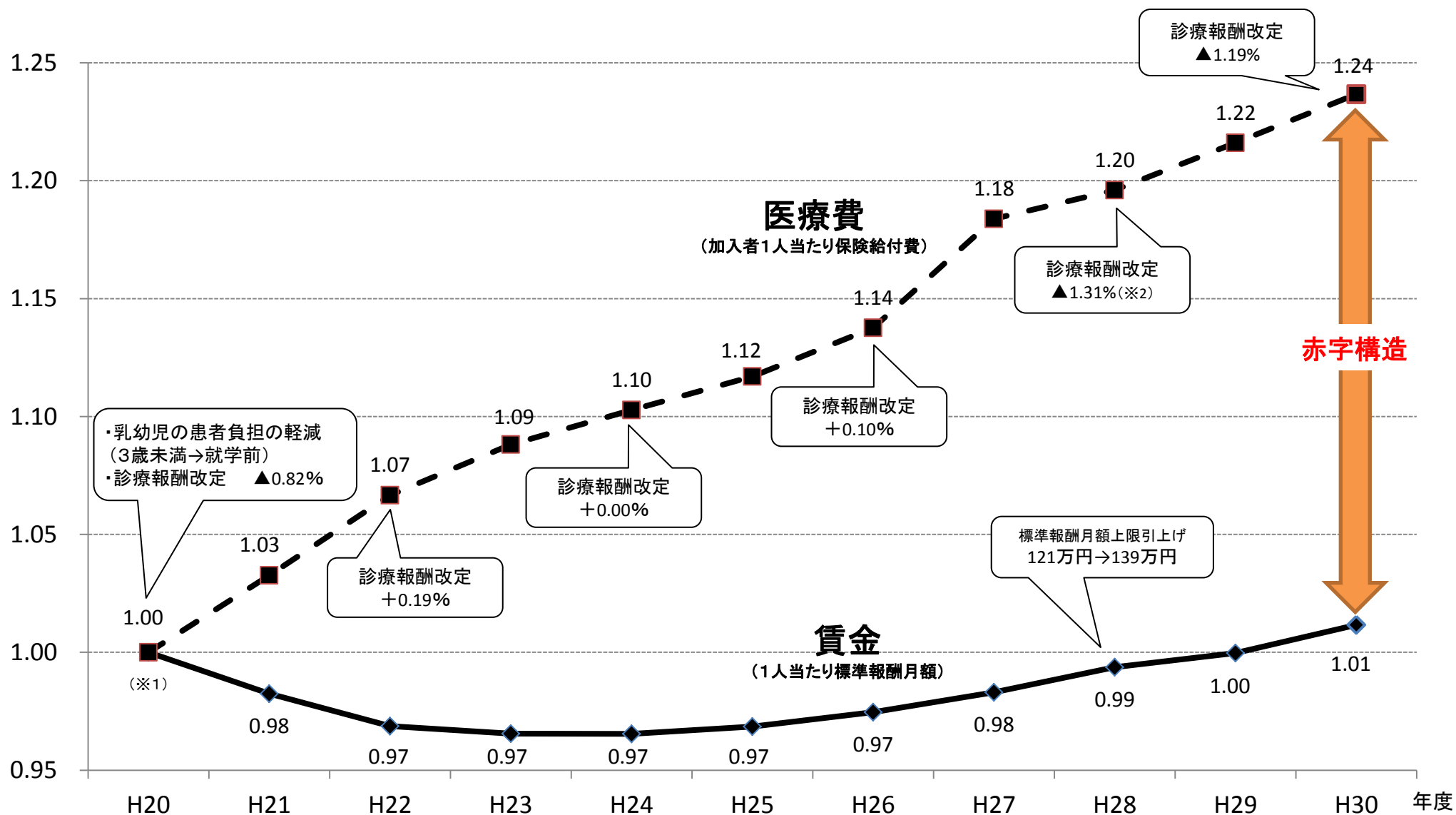
支出 9兆7,513億円



(注) 端数整理のため、計数が整合しない場合がある。

協会けんぽの保険財政の傾向

●近年、医療費(1人当たり保険給付費)の伸びが賃金(1人当たり標準報酬月額)の伸びを上回り、協会けんぽの保険財政は赤字構造

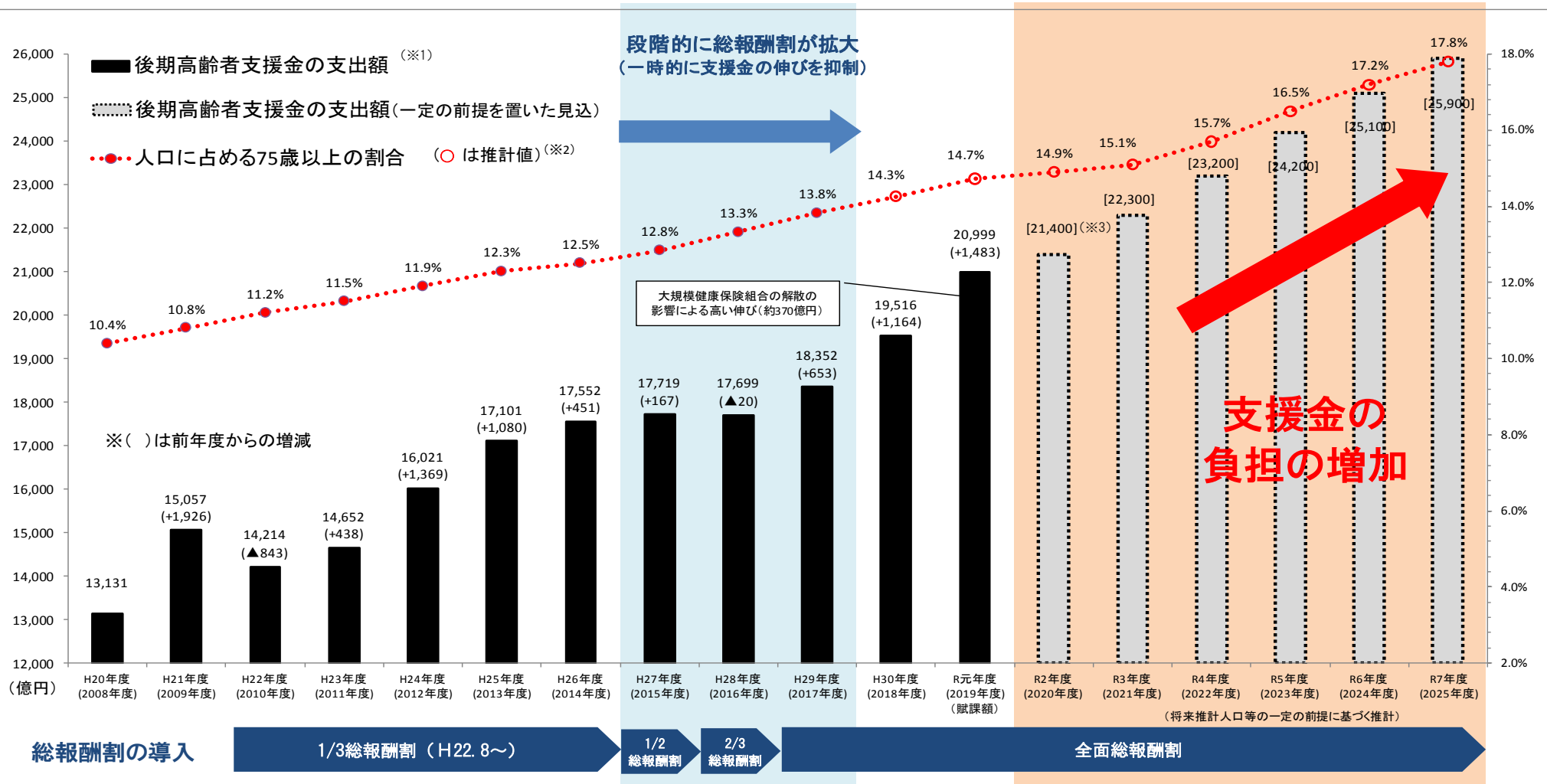


(※1) 数値は平成20年度を1とした場合の指数で表示したもの。

(※2) ▲1.31%は、28年度の改定率▲0.84%に薬価の市場拡大再算定の特例の実施等も含めた実質的な改定率である。

協会けんぽの後期高齢者支援金の推移

●近年、後期高齢者支援金は、総報酬割の拡大により一時的に伸びが抑制されていたが、今後は大幅な増加が見込まれている。

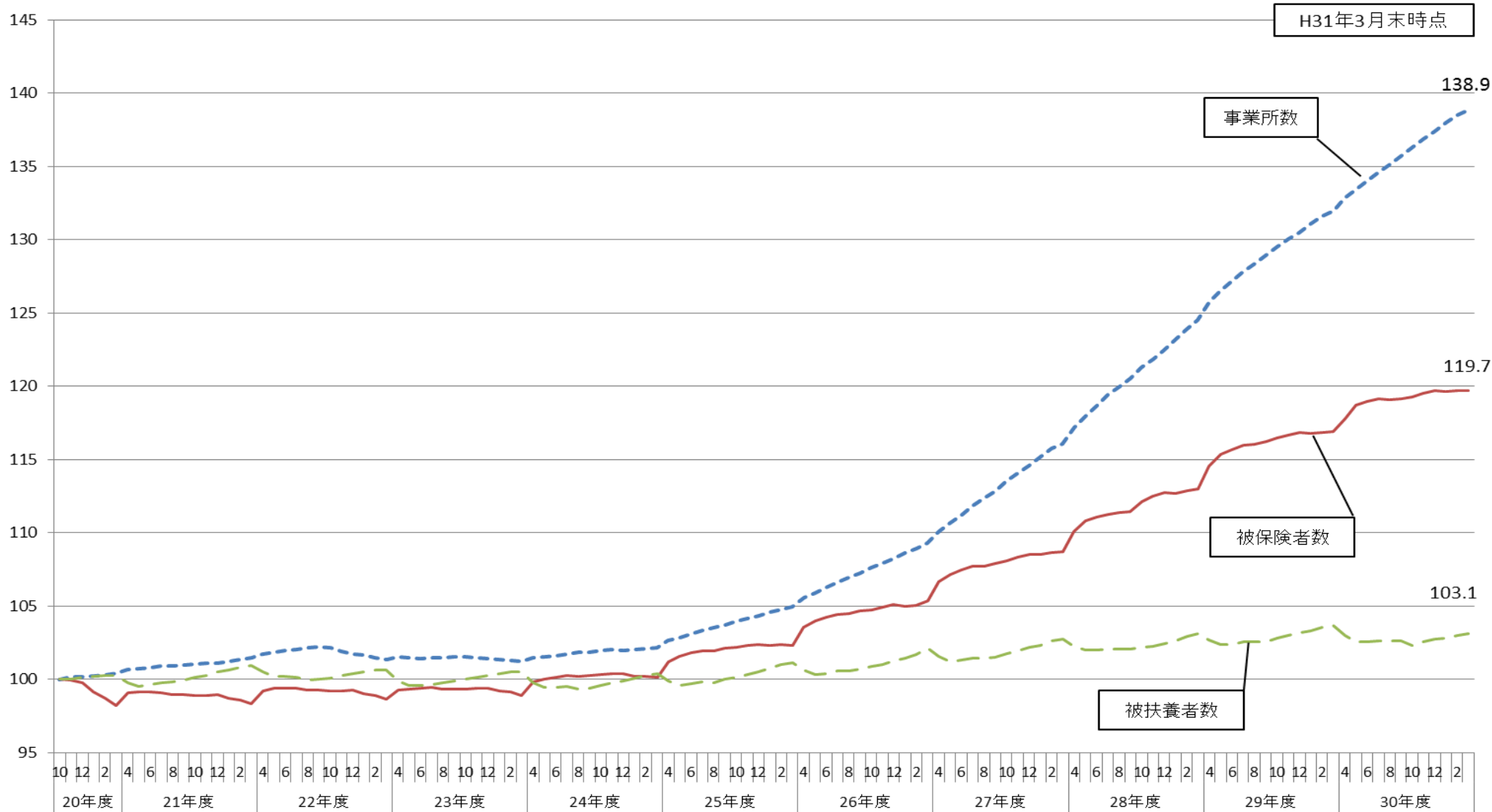


(※1) 後期高齢者支援金については、当該年度の支出額（当該年度の概算分と2年度前の精算分、事務費の合計額）である。

(※2) 人口に占める75歳以上の割合については、H29年度以前の実績は「高齢社会白書」（内閣府）、H30年度以降の推計値は「日本の将来推計人口」（国立社会保障・人口問題研究所、H29年推計）による。

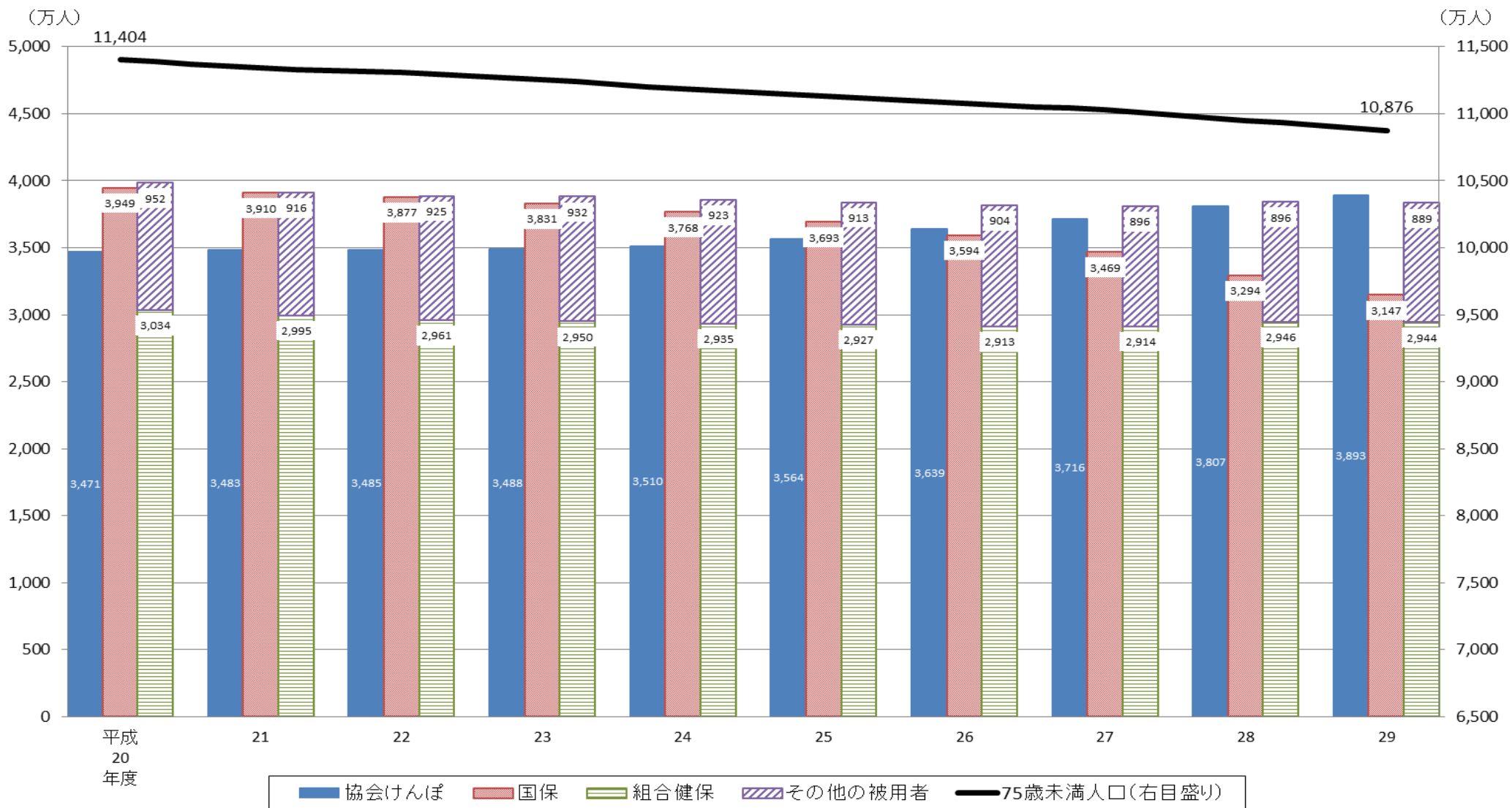
(※3) R2年度以降の推計値は、百億単位で記載している。

協会けんぽの事業所数・被保険者数・被扶養者数の推移(指数)



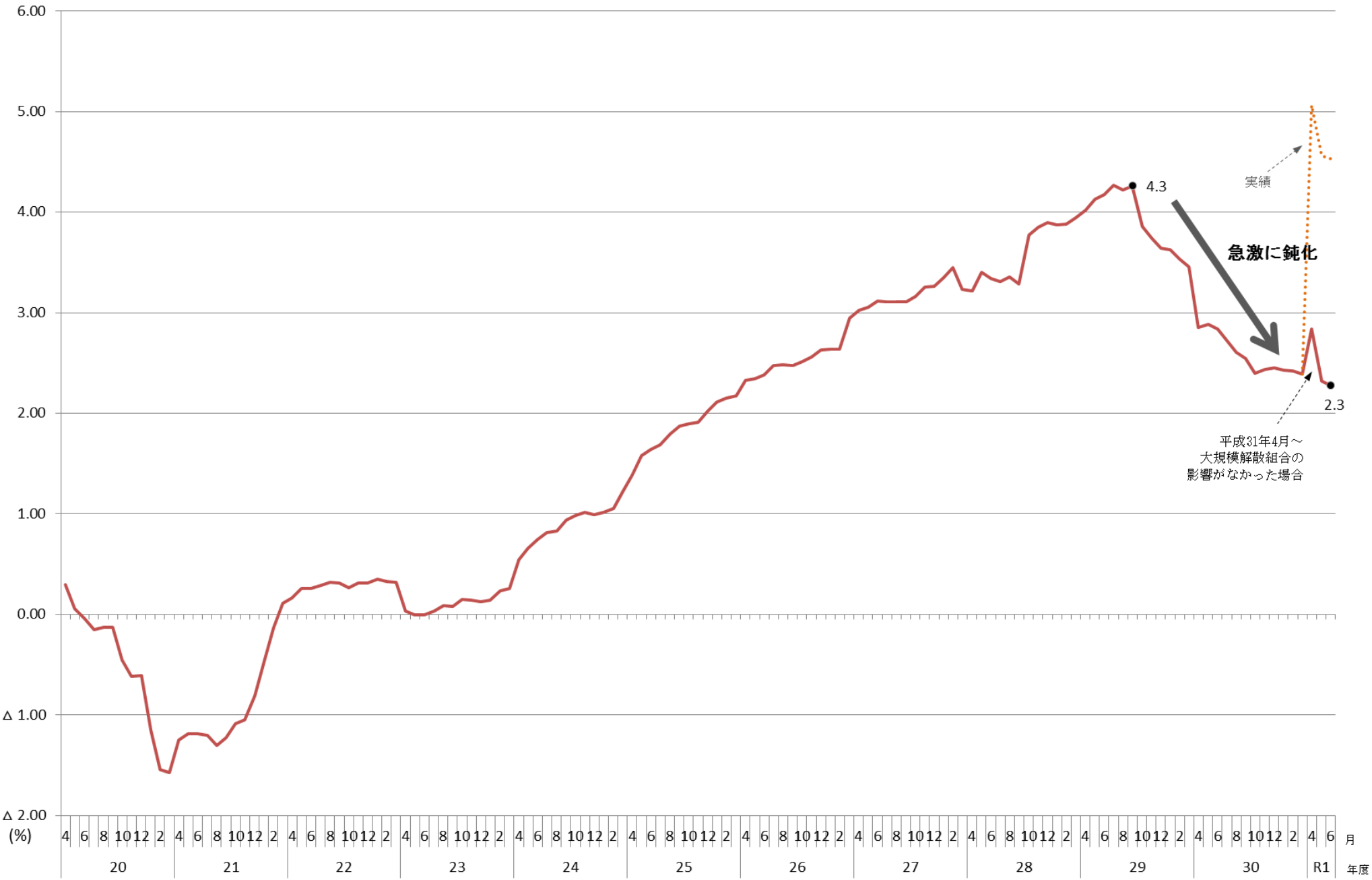
※ 平成20年10月末における事業所数、被保険者数、被扶養者数をそれぞれ100とし、その後の数値を指数で示しています。

75歳未満の者の制度別加入者数及び75歳未満人口の推移



(注) 1. 協会けんぽ、国保及び被用者その他は年度末現在の加入者数、75歳未満人口は翌年度4月1日現在の人口(総務省統計局「人口推計」の総人口)を表す。
 2. その他の被用者は船員保険及び共済組合の合計である。ただし、共済組合は前年度末現在の数値を計上している。

対前年同月比被保険者数の伸び率の推移



平成31年度（令和元年度）の都道府県単位保険料率

- 協会けんぽでは、年齢構成や所得の調整を行った後の「医療費の地域差」を反映した都道府県単位保険料率を設定。
- 全国平均は10.00%であり、最高は佐賀県の10.75%、最低は新潟県の9.63%である。

北海道	10.31%	石川県	9.99%	岡山県	10.22%
青森県	9.87%	福井県	9.88%	広島県	10.00%
岩手県	9.80%	山梨県	9.90%	山口県	10.21%
宮城県	10.10%	長野県	9.69%	徳島県	10.30%
秋田県	10.14%	岐阜県	9.86%	香川県	10.31%
山形県	10.03%	静岡県	9.75%	愛媛県	10.02%
福島県	9.74%	愛知県	9.90%	高知県	10.21%
茨城県	9.84%	三重県	9.90%	福岡県	10.24%
栃木県	9.92%	滋賀県	9.87%	佐賀県	10.75%
群馬県	9.84%	京都府	10.03%	長崎県	10.24%
埼玉県	9.79%	大阪府	10.19%	熊本県	10.18%
千葉県	9.81%	兵庫県	10.14%	大分県	10.21%
東京都	9.90%	奈良県	10.07%	宮崎県	10.02%
神奈川県	9.91%	和歌山県	10.15%	鹿児島県	10.16%
新潟県	9.63%	鳥取県	10.00%	沖縄県	9.95%
富山県	9.71%	島根県	10.13%	※ 全国平均では10.00%	

協会けんぽの都道府県単位保険料率の設定のイメージ

- 都道府県単位保険料率では、年齢構成の高い県ほど医療費が高く、保険料率が高くなる。また、所得水準の低い県ほど、同じ医療費でも保険料率が高くなる。このため、都道府県間で次のような年齢調整・所得調整を行う。
- 都道府県単位保険料率になることで、保険料率が大幅に上昇する場合には、激変緩和措置を講じる。

全国一本の保険料率
(20年9月まで)

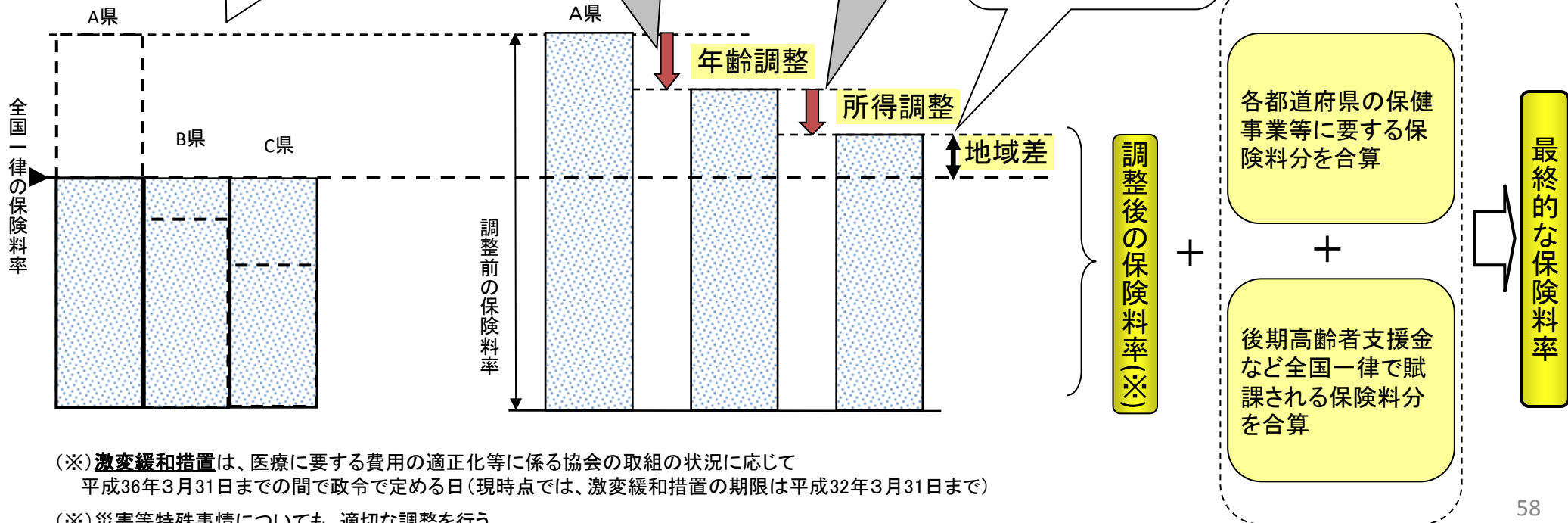
都道府県単位保険料率(20年10月から): 年齢構成が高く、所得水準の低いA県の例

都道府県ごとの医療費の水準にかかわらず保険料率は一律

年齢構成を協会の平均とした場合の医療費との差額を調整

所得水準を協会の平均とした場合の保険料収入額との差額を調整

年齢調整・所得調整の結果、都道府県ごとの保険料率は、医療費の地域差を反映した保険料率となる。



(※) 激変緩和措置は、医療に要する費用の適正化等に係る協会の取組の状況に応じて平成36年3月31日までの間で政令で定める日(現時点では、激変緩和措置の期限は平成32年3月31日まで)

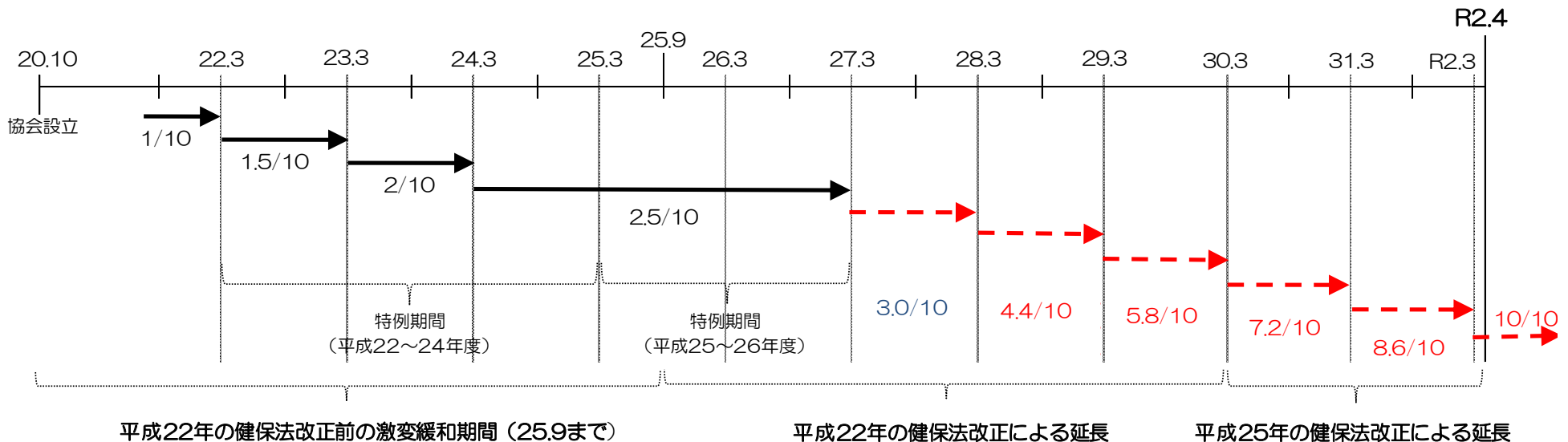
(※) 災害等特殊事情についても、適切な調整を行う。

これまでの激変緩和率の経緯

- 協会設立直後（平成21年度）の激変緩和率は、1/10。
- 平成22年度～24年度については、保険料率を引き上げるとともに、激変緩和率についても、支部間で変動幅が大きくなるように配慮し、0.5/10ずつ引き上げてきた。
- 一方で、平成25年度・26年度については、激変緩和期間を平成29年度から31年度（令和元年度）まで2年延長したこともあり、保険料率を据え置くとともに、激変緩和率も据え置いた。
- 平成27年度の拡大幅は10分の0.5として、激変緩和率は10分の3.0で設定。
- 平成28年度～31年度（令和元年度）の拡大幅は10分の1.4として、平成31年度（令和元年度）の激変緩和率は10分の8.6で設定。
- 解消期限である令和2年3月31日（令和元年度末）までに、残りの10分の1.4を解消する必要がある。

このため、令和2年度の拡大幅は10分の1.4として、解消期限どおりに激変緩和措置を解消。

これにより、令和2年度以降の都道府県単位保険料率には、激変緩和措置が適用されないこととなる。



参考資料

制度趣旨

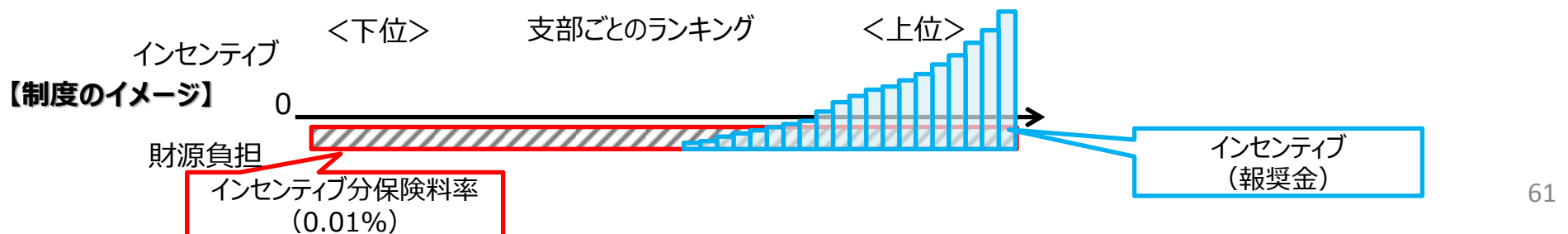
医療保険制度改革骨子や日本再興戦略改定2015等を踏まえ、新たに協会けんぽ全支部の後期高齢者支援金に係る保険料率の中に、インセンティブ制度の財源となる保険料率（0.01%）を設定するとともに、支部ごとの加入者及び事業主の行動等を評価し、その結果、上位23支部については、報奨金によるインセンティブを付与。

①評価指標・②評価指標ごとの重み付け

- 特定健診・特定保健指導の実施率、要治療者の医療機関受診割合、後発医薬品の使用割合などの評価指標に基づき、支部ごとの実績を評価する。
- 評価方法は偏差値方式とし、平均偏差値である50を素点50とした上で、指標ごとの素点を合計したものを支部の総得点とし全支部をランキング付けする。

③ 支部ごとのインセンティブの効かせ方について

- 保険料率の算定方法を見直し、インセンティブ分保険料率として、新たに全支部の後期高齢者支援金に係る保険料率の中に、0.01%（※）を盛り込む。
（※）協会けんぽ各支部の実績は一定の範囲内に収斂している中で、新たな財源捻出の必要性から負担を求めるものであるため、保険料率への影響を生じさせる範囲内で、加入者・事業主への納得感に十分配慮する観点から設定。
- 制度導入に伴う激変緩和措置として、この新たな負担分については、3年間で段階的に導入する。
平成30年度の実績（令和2年度保険料率）：0.004% ⇒ 令和元年度の実績（令和3年度保険料率）：0.007% ⇒ 令和2年度の実績（令和4年度保険料率）：0.01%
- その上で、評価指標に基づき全支部をランキング付けし、上位23支部については、支部ごとの得点数に応じた報奨金によって段階的な保険料率の引下げを行う。



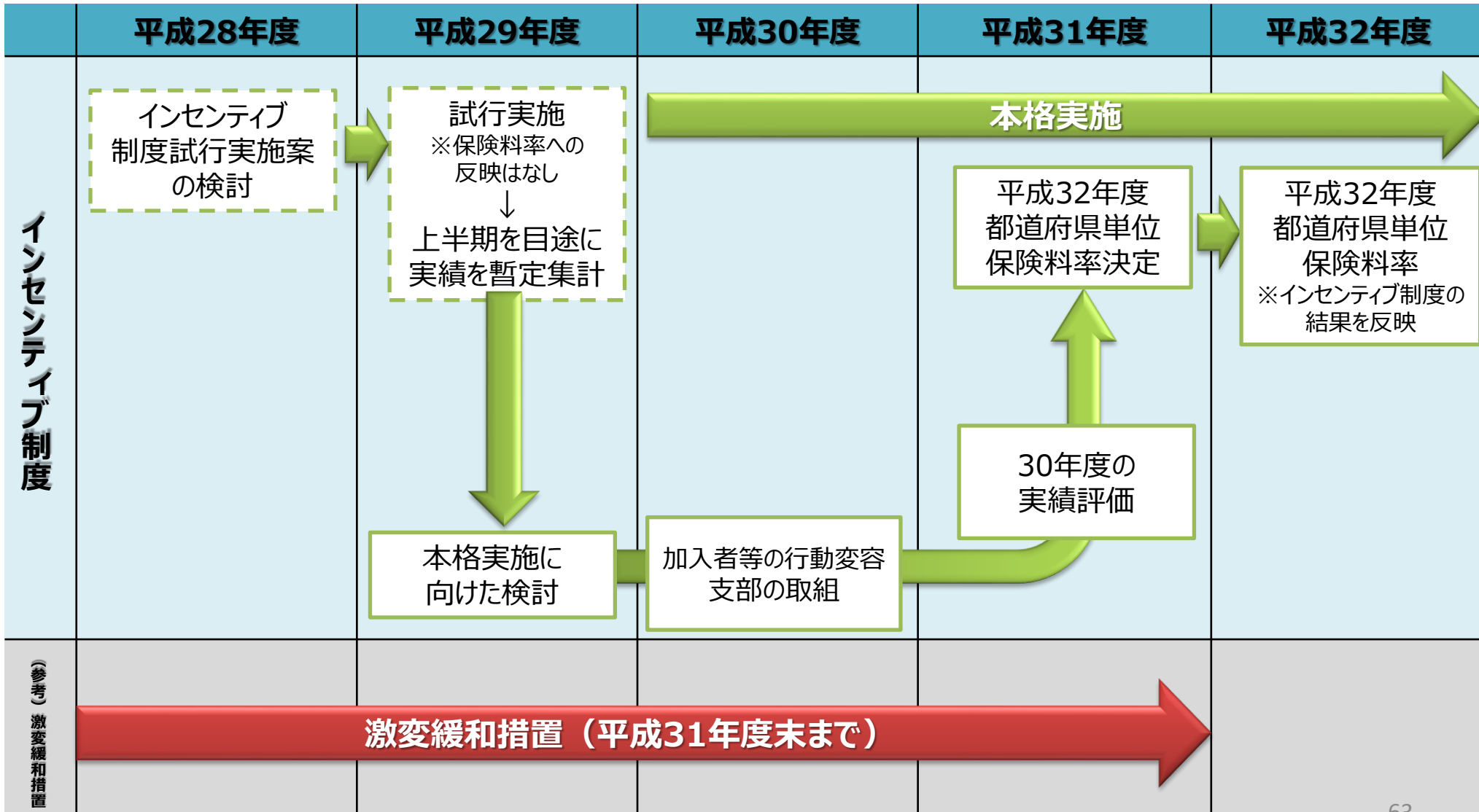
【基本的な考え方】

- 現行の後期高齢者支援金の加算・減算制度（以下「加減算制度」という。）は、全国健康保険協会（以下「協会けんぽ」という。）も含めた全保険者を対象としているが、加算・減算となる保険者は限定されており、協会けんぽには加算・減算がなされていない。
- 一方、医療保険制度改革骨子（平成27年1月13日社会保障制度改革推進本部決定）においては、この加減算制度について、平成30年度から、「予防・健康づくり等に取り組む保険者に対するインセンティブをより重視するため、多くの保険者に広く薄く加算し、指標の達成状況に応じて段階的に減算する仕組みへと見直す」こととされている。
- また、この加減算制度については、加入者の属性や保険者の規模など、保険者ごとに状況が異なる中で、一律の土台で実績を比較することは不適切である等の指摘がなされていた。
- このため、平成30年度からの新たな加減算制度では、母体となる企業等がその従業員を加入者として設立した保険者という点で共通の基盤を持つ健康保険組合と共済組合を対象とする一方、協会けんぽについては、事業所が協会に強制加入しているものであって保険者としての性質が異なることから対象外とされた。
- その上で、日本再興戦略改定2015（平成27年6月30日閣議決定）において、協会けんぽについては、「新たなインセンティブ制度の創設に向けた検討を行う」とされ、未来投資戦略2017（平成29年6月9日閣議決定）では「協会けんぽについては来年度からインセンティブ制度を本格実施し、2020年度から都道府県保険料率に反映する」とされた。
- このように、今回の加減算制度の見直しは、保険者ごとの基盤や特性を踏まえて、それぞれの土台の上で行われるものであるが、インセンティブ制度として実績、努力に報いる設計とする。具体的には、後期高齢者医療制度への拠出金をベースにして、報奨制度とする。

インセンティブ制度の導入スケジュールについて

平成30年11月21日開催
第94回運営委員会 資料4抜粋

インセンティブ制度では、平成29年度から試行実施を行う（試行実施の段階では保険料率への反映はしない）。平成30年度から本格実施し、その結果を平成32年度の都道府県単位保険料率に反映する。



【基本的な考え方】

- 評価指標の選定にあたっての基本的な考え方は以下のとおり。
 - インセンティブ制度は、加入者及び事業主の負担する保険料率に影響を及ぼすため、単に保険者が取組を実施しているか否かといった指標ではなく、加入者や事業主の行動も評価されるものを選定する
 - 制度の公平感や納得感を担保するため、可能な限り定量的指標を選定する
 - 費用対効果やマンパワー等の支部における実施可能性といった点にも配慮する
- また、これらの評価指標の実績値については、既に支部ごとに差が生じている状況にあるが、仮に毎年度の実績値のみで評価を行った場合には、支部ごとの順位が固定化するおそれがあるため、単年度の実績だけでなく、前年度からの実績値の伸び率や数も評価指標とし、それぞれを一定の割合で評価する必要がある。
- その際、既に高い実績をあげている支部については、その後の伸び幅が小さくなる傾向にあることから、前年度からの実績の伸びを評価する際には、支部ごとの伸びしろ（ $100\% - \text{当該支部の実績値}$ ）を踏まえて評価することが公平である。
- さらに、実績値の算出方法については、例えば、支部加入者数を分母とし、分子には、
 - ①支部加入者のうち健診受診者数又は
 - ②支部の都道府県内の健診機関における健診受診者数（他支部加入者が含まれる。）とすることが考えられるが、今回のインセンティブ制度では加入者の負担する保険料率にその結果を反映するため、加入者自らの行動について、自らが加入し、保険料を負担する支部の実績として評価されるよう、①の方法を採ることが適当である。

【基本的な考え方】

- 実績の算定時期については、通年ベース（毎年4月～3月）でのデータを用いることが、支部ごとの公平性を担保する観点からも重要である（詳細なデータの内容については【具体的な評価方法】を参照）。
- なお、支部ごとの医療費適正化の取組の成果については、医療給付費の抑制を通じて既に現在の保険料率に反映されているが、今回のインセンティブ制度においては、現在の加入者が高齢者となった際の将来的な医療費の適正化に資するという点で後期高齢者支援金に係る保険料率にインセンティブを働かせるものであり、評価の対象が異なる。

【基本的な考え方】

- 医療保険制度改革骨子の「予防・健康づくり等に取り組む保険者に対するインセンティブをより重視するため、多くの保険者に広く薄く加算し、指標の達成状況に応じて段階的に減算する仕組み」という趣旨を踏まえれば、全ての支部に今回のインセンティブ制度の効果を及ぼせ、「頑張った者が報われる」仕組みとする必要がある。
- また、協会けんぽについては新たな加減算制度の対象外となり、他の医療保険者との比較による新たな財源は見込まれないことから、まずは今回のインセンティブ制度の財源となる分について、支部間の公平性の担保にも配慮し、全支部が一律の割合で負担するよう、後期高齢者支援金に係る保険料率の算定方法を見直すこと（インセンティブ制度分保険料率の設定）が適当である。
- その際、当該負担分の規模については、協会けんぽの各支部の特定健診受診率等の実績は一定の範囲内に収斂しており、健保組合・共済組合が対象となる見直し後の加減算制度の考え方をあてはめれば、基本的に加算される支部はない状態で負担を求めることとなるため、加入者・事業主の納得性にも十分配慮する必要がある。
- 加えて、インセンティブ制度は保険料率に影響を与える新規制度であることに鑑みれば、新たな加減算制度と同様に、3年程度で段階的に負担を導入していくことが必要である。
- その上で、評価指標に基づき全支部をランキング付けし、上位23支部については、報奨金による保険料率の引下げという形でのインセンティブを付与することが適当である。
- なお、災害その他やむを得ない事情で適切な評価を行うことが困難である支部については、公平性の観点からも、個別の事情に応じて前述の負担及び保険料率の引下げの適用を除外することが適当である。

【具体的な評価方法】

平成30年11月21日開催
第94回運営委員会 資料4抜粋

- 保険料率の算定方法を見直し、インセンティブ分保険料率として、新たに全支部の後期高齢者支援金に係る保険料率（平成29年度は全支部一律で2.10%）の中に、0.01%（※）を盛り込むこととする。
（※）協会けんぽの保険料率は少数点第2位まで算出するものとされているため、この負担分については、全ての支部の保険料率に影響を与えることとなる。
- 制度導入に伴う激変緩和措置として、この新たな負担分については、3年間で段階的に導入する。
平成30年度（平成32年度保険料率）：0.004% ⇒ 平成31年度（平成33年度保険料率）：0.007% ⇒
平成32年度（平成34年度保険料率）：0.01%
- その上で、評価指標に基づき全支部をランキング付けし、上位23支部については、支部ごとの得点数に応じた報奨金による段階的な保険料率の引下げを行う。
- 災害その他やむを得ない事情で適切な評価を行うことが困難である支部については、公平性の観点からも、個別の事情に応じて前述の負担及び保険料率の引下げの適用を除外する。

協会けんぽ 群馬支部

インセンティブレポート

H30年度 インセンティブ制度の実績

26位		①特定健診等の受診率	48.7%
35位		②特定保健指導の実施率	11.0%
25位		③特定保健指導 対象者の減少率	34.8%
17位		④受診勧奨を受けた要治療者の 医療機関受診率	10.5%
28位		⑤後発（ジェネリック）医薬品 の使用割合	75.0%

インセンティブ制度とは？

平成30年度より、協会けんぽに新たにインセンティブ制度が導入されました。

この制度は、**5つの指標に基づき**、協会けんぽ47支部ごとに参加者の実績を

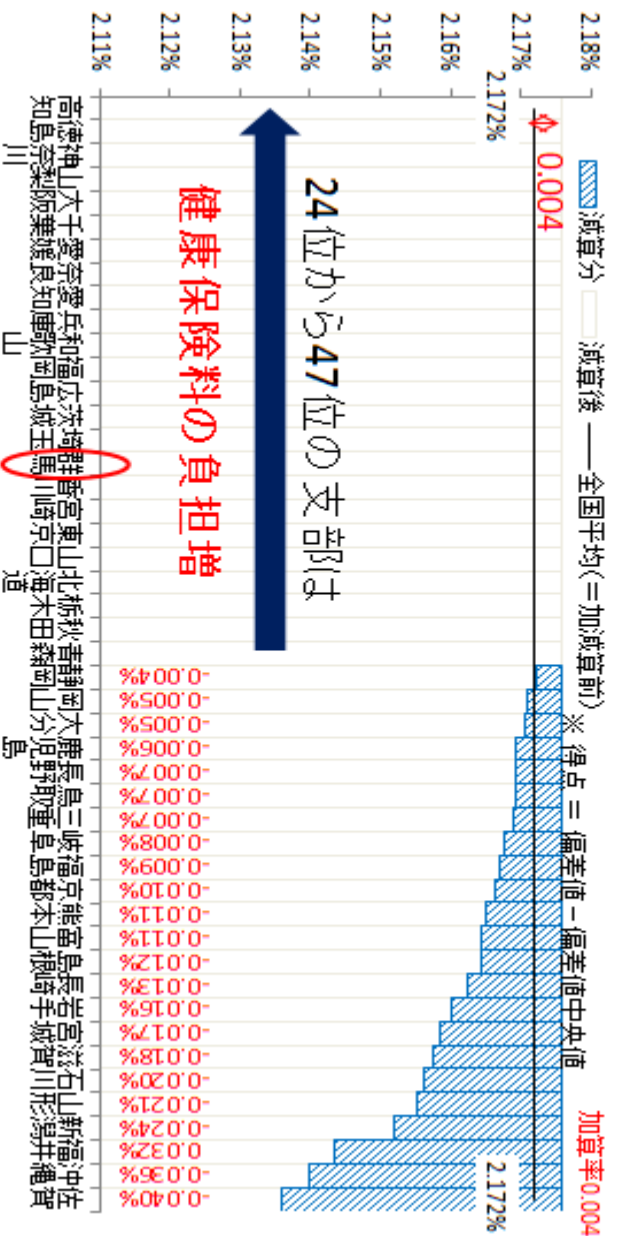
評価してランク分けを行い、47位中上位23支部に対して、結果に応じて**報奨金**

(インセンティブ)が付与され、**健康保険料率の引き下げ**がります。

一方、下位の支部は、健康保険料率の引き上げとなり、協会けんぽ群馬支部に加入されている貴社におかれましても、ご負担いただく保険料を抑えるための重要な制度となっております。**皆様のご理解・ご協力をお願いいたします。**

協会けんぽ群馬支部 32位

皆様の取組で保険料率が変わる！平成30年度インセンティブ制度に係る実績データ(速報値)



平成30年度インセンティブ制度にかかる実績データの速報値では、群馬支部は**32位と下位支部に位置するため、健康保険料率にさらに0.004%上乗せされます**。評価指標は、実績と伸び率・伸び幅が考慮されるため、今の頑張りが今後の健康保険料率に影響します。

※保険料率の反映は、平成32年度からとなります。

関連する制度改革等

関連する制度改革等について

【平成27年5月】

➤ 医療保険制度改革（持続可能な医療保険制度を構築するための国民健康保険法等の一部を改正する法律の成立）

持続可能な医療保険制度を構築するため、医療保険制度の財政基盤の安定化、負担の公平化等の措置を講ずる。

- ・後期高齢者支援金の全面総報酬割の導入（27年度：1/2 ⇒ 28年度：2/3 ⇒ 29年度：全面）
- ・協会けんぽへの国庫補助率を当分の間16.4%と定めるとともに、法定準備金を超える準備金に係る国庫補助特例減 等

【平成28年4月】

➤ 平成28年度診療報酬改定

・診療報酬改定率 ▲0.84%（協会の負担（平成28年度）：880億円減）

（1）診療報酬本体 +0.49%（医科 +0.56%、歯科 +0.61%、調剤 +0.17%）

（2）薬価等

① 薬価 ▲1.22%

② 材料価格 ▲0.11%

・7対1入院基本料の基準の見直し（「重症度、医療・看護必要度」の基準を満たす患者の割合を15%→20%）、紹介状なしの大病院受診時の定額負担の導入（初診：5,000円（歯科は3,000円）、再診2,500円（歯科は1,500円））、回復期リハビリテーション病棟におけるアウトカム評価の導入。

【平成28年10月】

➤ 短時間労働者に対する被用者保険の適用拡大

社会保険における格差是正や女性の就業意欲の促進等の観点から、それまで週30時間以上とされていた加入要件について、従業員501人以上の企業において、週20時間以上、月額賃金8.8万円以上といった要件に見直し

関連する制度改革等について

【平成30年4月】

➤ 平成30年度診療報酬改定

・診療報酬改定率 ▲1.19%（協会の負担（平成30年度）：920億円減）

（1）診療報酬本体 +0.55%（医科 +0.63%、歯科 +0.69%、調剤 +0.19%）

（2）薬価等

① 薬価 ▲1.65% ※うち、実勢価等改定 ▲1.36%、薬価制度の抜本改革 ▲0.29%

② 材料価格 ▲0.09%

・入院の看護師配置等による評価から診療実績に基づく評価に見直し、外来のかかりつけ医機能を持つ診療所の初診加算（80点）の新設、紹介状なしの受診時定額負担の対象病院を拡大（500床→400床）、調剤の後発医薬品調剤体制加算（薬局）における要件の引上げ。

【令和元年5月】

➤ 医療保険制度改革（医療保険制度の適正かつ効率的な運営を図るための健康保険法等の一部を改正する法律の成立）

医療保険制度の適正かつ効率的な運営を図るため、保険者間で被保険者資格の情報を一元的に管理する仕組みの創設、被扶養者の要件の適正化等の措置を講ずる。

・オンライン資格確認の導入（マイナンバーカードによる資格確認は2021年3月開始予定。保険証による資格確認は2021年5月開始予定。）

・健康保険の被扶養者の認定において、原則として国内に居住しているという要件を導入（2020年4月1日施行）

・社会保険診療報酬支払基金の機能の強化（2020年10月1日より順次施行） 等

関連する制度改正等について

【令和元年10月】

➤ 診療報酬改定

・令和元年10月に予定されている消費税増税等に係る対応

・診療報酬改定率 ▲0.07%（協会の負担（平成31年度）：50億円減）

（1）診療報酬本体 +0.41%（医科 +0.48%、歯科 +0.57%、調剤 +0.12%）

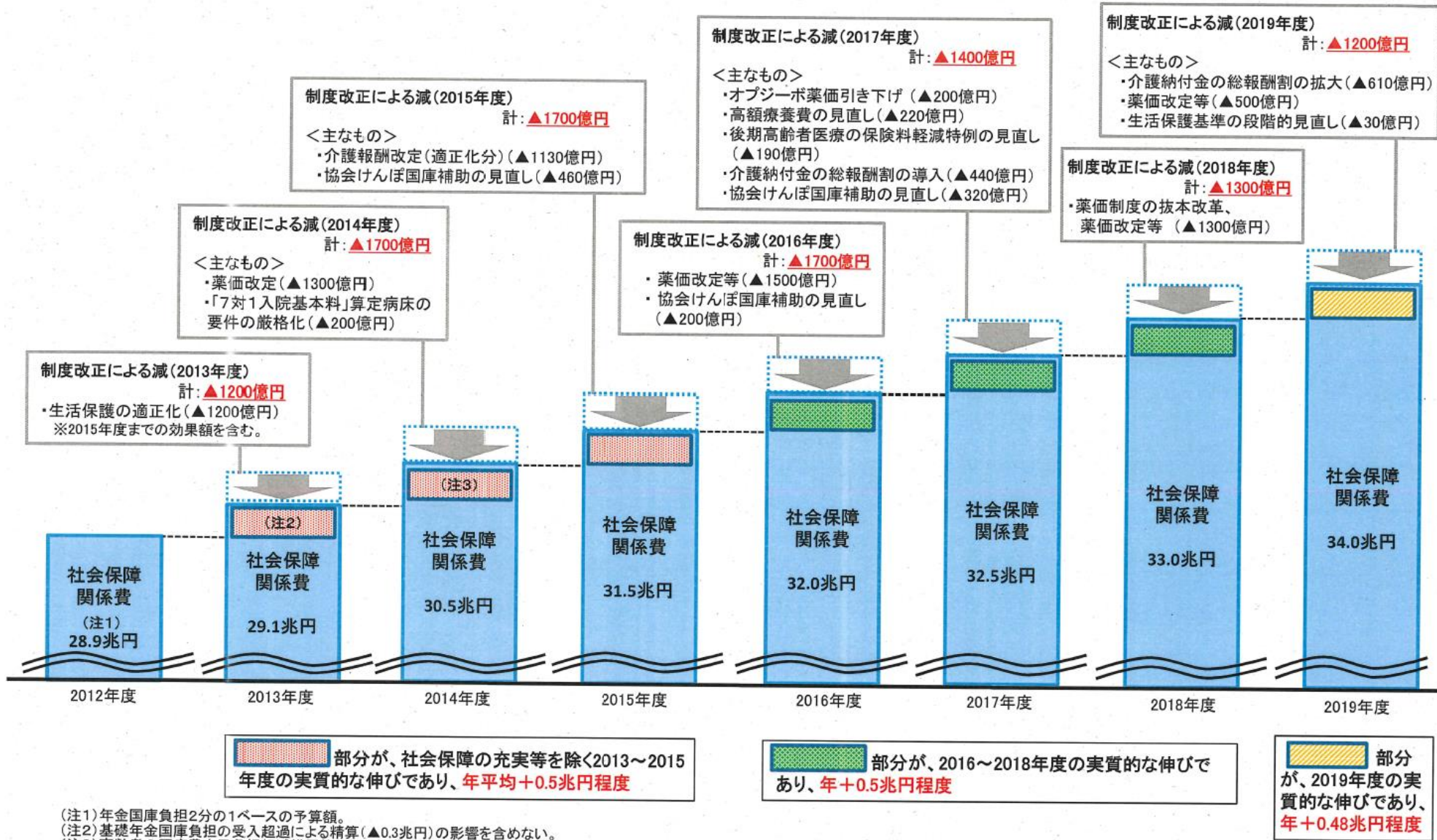
（2）薬価等

① 薬価 ▲0.51% ※うち、実勢価等改定 ▲0.93%、消費税対応分 +0.42%

② 材料価格 +0.03% ※うち、実勢価等改定 ▲0.02%、消費税対応分 +0.06%

最近の社会保障関係費の伸びについて

平成31年4月23日
財政制度等審議会資料



新経済・財政再生計画と改革工程表2018のスケジュール（社会保障関係）

	2018年度	2019年度	2020年度	2021年度	～	2025年度	
総論	新経済・財政再生計画（骨太）	10月消費税率引上げ（予定）	骨太2020			P B 黒字化目標	
社会保障	<p>社会保障関係費については、再生計画において、2020年度に向けてその実質的な増加を高齢化による増加分に相当する伸びにおさめることを目指す方針とされていること、経済・物価動向等を踏まえ、2019年度以降、その方針を2021年度まで継続する。</p>						
歳出改革の枠組み	<p>2022年度以降については、団塊世代が75歳に入り始め、社会保障関係費が急増することを踏まえ、こうした高齢化要因を反映するとともに、人口減少要因、経済・物価動向、社会保障を取り巻く状況等を総合的に勘案して検討する。</p>						
主要スケジュール	給付と負担の見直し	医療	<ul style="list-style-type: none"> 所得のみならず資産の保有状況を適切に評価しつつ、「能力」に応じた負担 後期高齢者の窓口負担 薬剤自己負担の引上げ 外来受診時等の定額負担の導入 医療費について保険給付率（保険料・公費負担）と患者負担率のバランス等を定期的に見える化しつつ、診療報酬とともに保険料・公費負担、患者負担について総合的な対応 医療・介護における「現役並み所得」の判断基準の見直し 新規医薬品や医療技術の保険収載等に際して、費用対効果や財政影響などの経済性評価や保険外併用療養の活用など 		診療報酬改定、薬価改定		
		介護	<ul style="list-style-type: none"> 所得のみならず資産の保有状況を適切に評価しつつ、「能力」に応じた負担 介護のケアプラン作成に関する給付の在り方 介護の多床室室料に関する給付の在り方 介護の軽度者への生活援助サービス等に関する給付の在り方 		制度改革	<ul style="list-style-type: none"> 毎年薬価改定 診療報酬改定、薬価改定（2022年度） 	
		多様な就労・社会参加	<ul style="list-style-type: none"> 年金財政検証 勤労者皆保険制度（被用者保険の更なる適用拡大）の実現 高齢者の勤労に中立的な公的年金制度を整備 			<ul style="list-style-type: none"> 介護報酬改定 第8期計画開始 	
		旧44項目の推進	<ul style="list-style-type: none"> マクロ経済スライドの在り方 高所得者の年金給付の在り方を含めた年金制度の所得再分配機能の在り方及び公的年金等控除を含めた年金課税の在り方の見直し 				
<p>＜骨太方針2018（抄）＞ 全世代型社会保障制度を着実に構築していくため、総合的な議論を進め、基盤強化期間内（2019～2021年度）から順次実行に移せるよう、2020年度に、それまでの社会保障改革を中心とした進捗状況をレビューし、「経済財政運営と改革の基本方針」において、給付と負担の在り方を含め社会保障の総合的かつ重点的に取り組むべき政策を取りまとめ、早期に改革の具体化を進める。</p>							