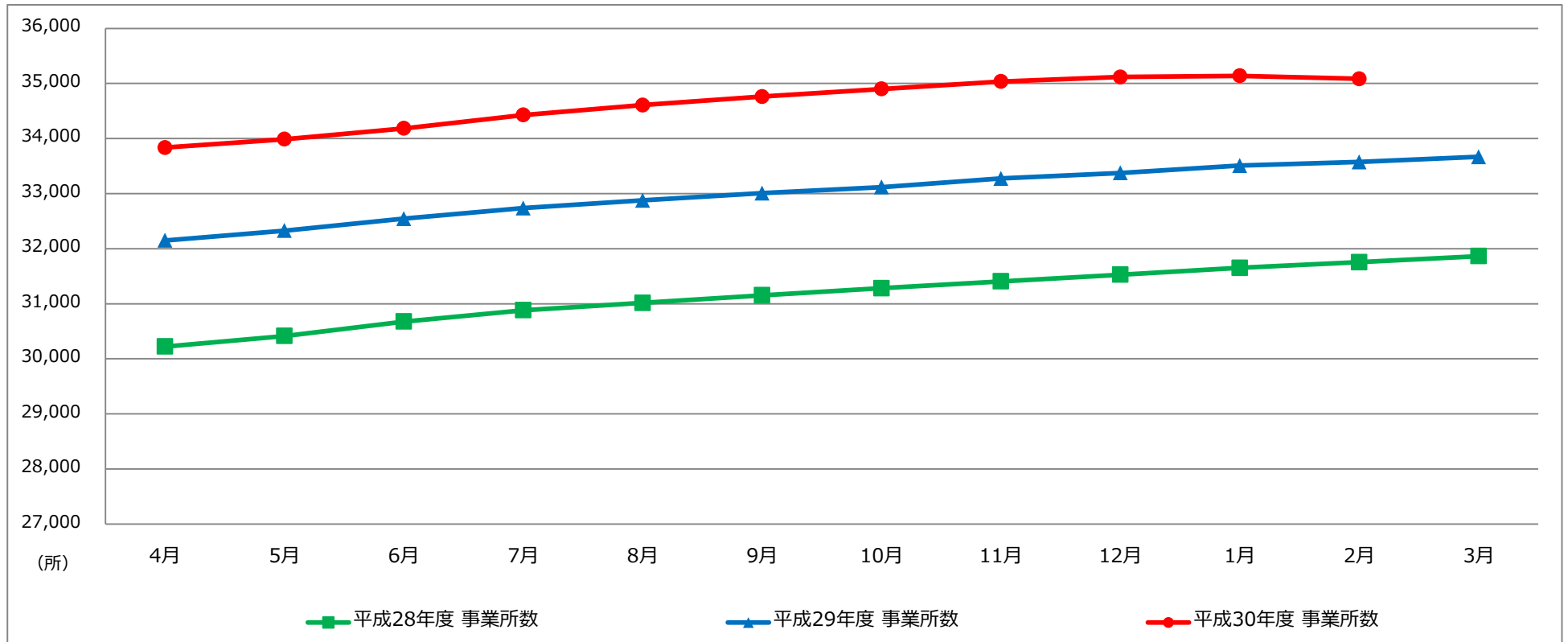




統計情報

2019年5月 更新

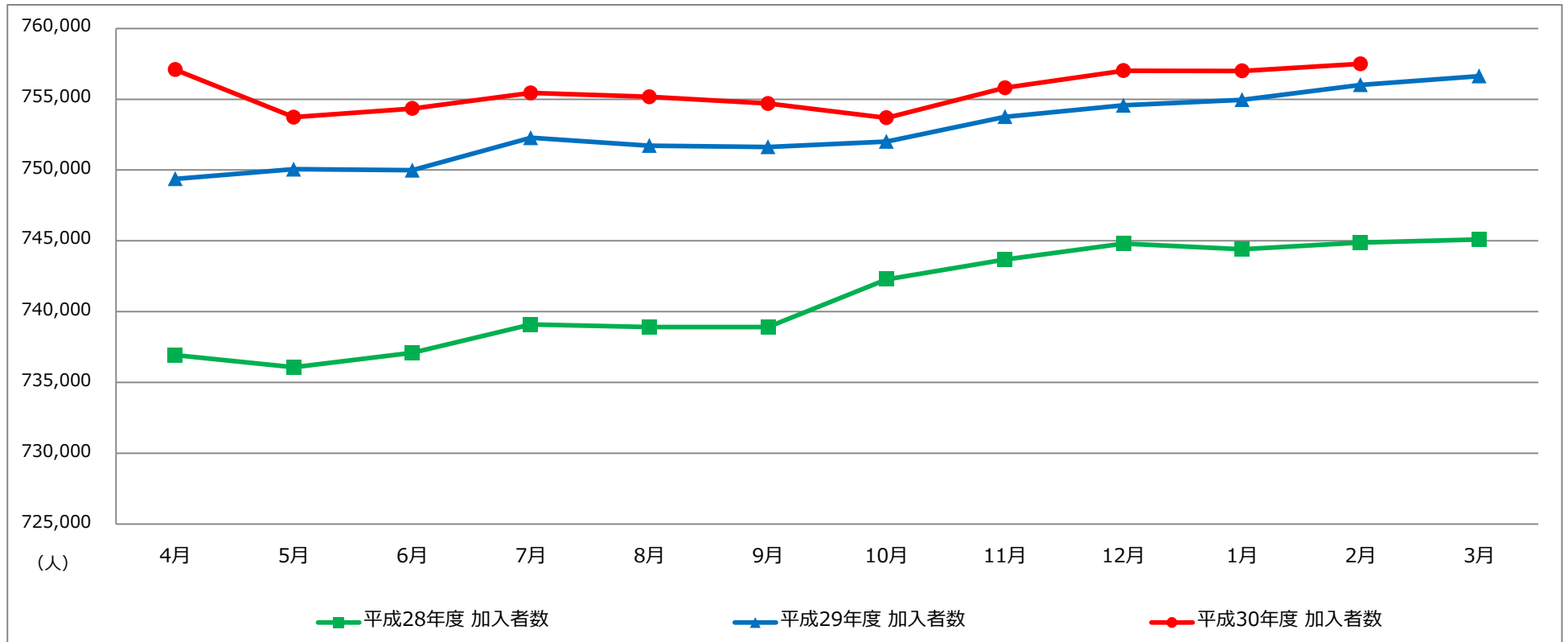
適用事業所数の推移



単位 (所)

		4月	5月	6月	7月	8月	9月	10月	11月	12月	1月	2月	3月
平成30年度	事業所数	33,837	33,989	34,184	34,427	34,609	34,762	34,900	35,035	35,117	35,140	35,086	
	伸び率(前年同月比)	5.25%	5.14%	5.04%	5.16%	5.26%	5.31%	5.38%	5.29%	5.22%	4.86%	4.50%	
平成29年度	事業所数	32,150	32,327	32,545	32,738	32,878	33,008	33,119	33,276	33,376	33,510	33,575	33,668
	伸び率(前年同月比)	6.38%	6.29%	6.09%	6.01%	6.00%	5.95%	5.87%	5.95%	5.86%	5.87%	5.73%	5.66%
平成28年度	事業所数	30,222	30,414	30,677	30,883	31,017	31,154	31,283	31,407	31,529	31,651	31,754	31,864
	伸び率(前年同月比)	5.54%	5.59%	5.89%	6.02%	6.21%	6.33%	6.38%	6.45%	6.46%	6.48%	6.49%	6.50%

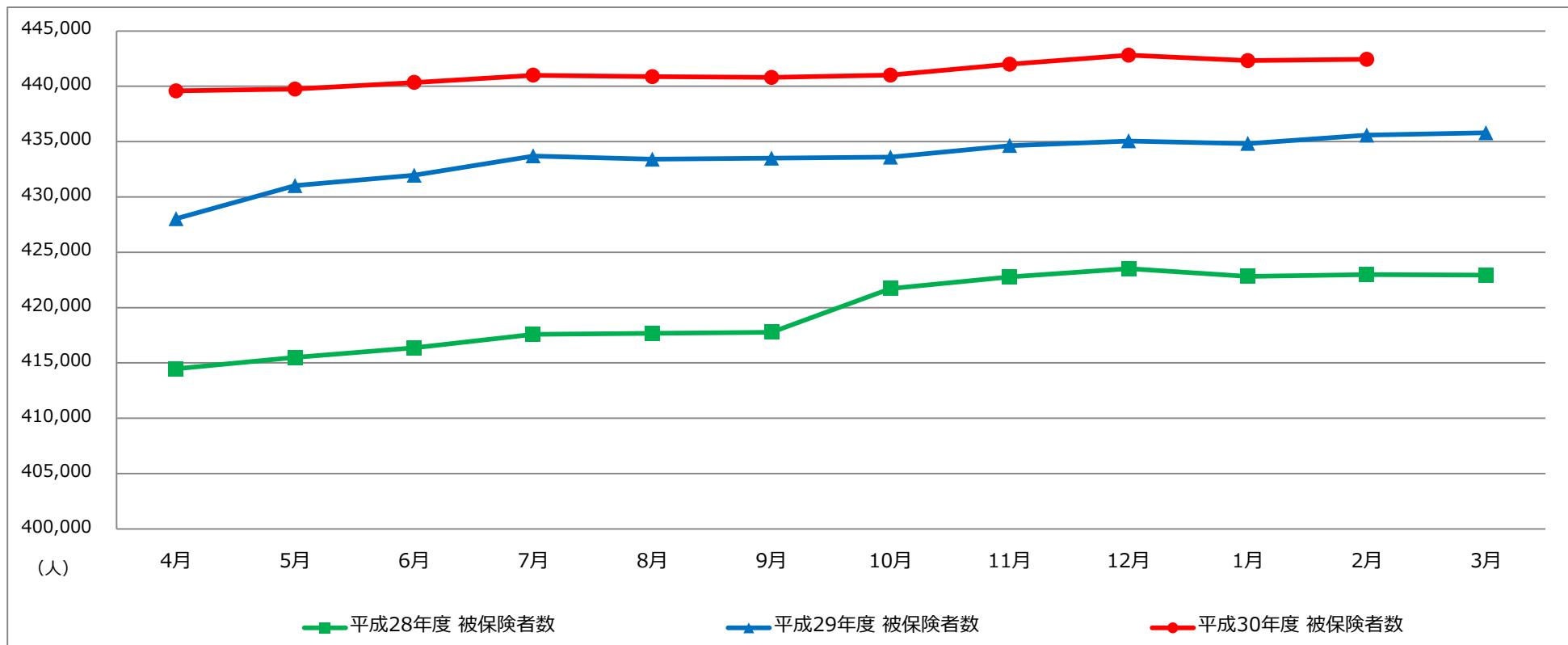
加入者数の推移



単位 (人)

		4月	5月	6月	7月	8月	9月	10月	11月	12月	1月	2月	3月
平成30年度	加入者数	757,084	753,735	754,340	755,443	755,172	754,698	753,685	755,805	757,014	756,997	757,496	
	伸び率(前年同月比)	1.03%	0.49%	0.58%	0.42%	0.46%	0.41%	0.22%	0.27%	0.32%	0.27%	0.20%	
平成29年度	加入者数	749,378	750,060	749,985	752,275	751,722	751,635	752,015	753,756	754,569	754,959	756,015	756,630
	伸び率(前年同月比)	1.69%	1.90%	1.75%	1.78%	1.73%	1.72%	1.31%	1.36%	1.31%	1.42%	1.50%	1.55%
平成28年度	加入者数	736,931	736,082	737,093	739,089	738,910	738,912	742,279	743,676	744,805	744,414	744,872	745,102
	伸び率(前年同月比)	1.97%	1.83%	1.85%	1.97%	1.97%	1.82%	2.26%	2.33%	2.15%	2.13%	2.04%	1.91%

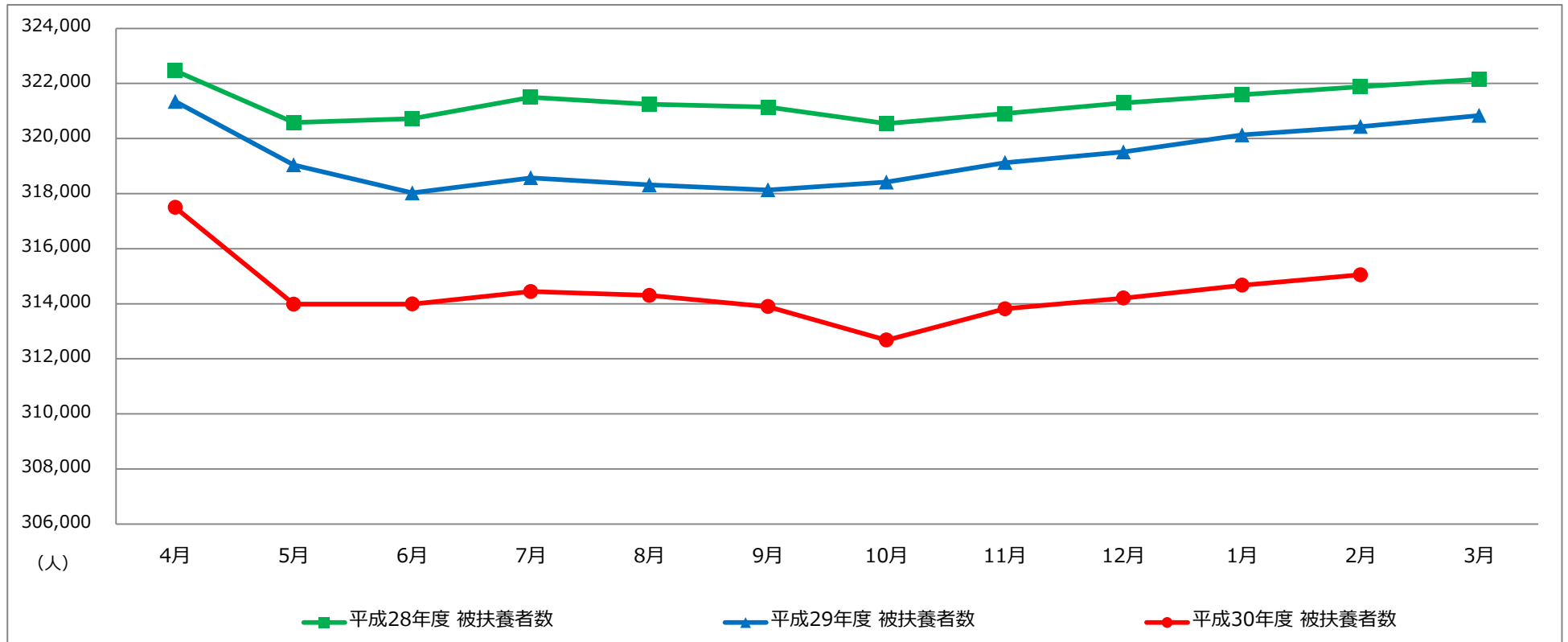
被保険者数の推移



単位 (人)

		4月	5月	6月	7月	8月	9月	10月	11月	12月	1月	2月	3月
平成30年度	被保険者数	439,586	439,751	440,349	440,999	440,870	440,804	441,005	441,990	442,810	442,324	442,443	
	伸び率(前年同月比)	2.70%	2.03%	1.94%	1.68%	1.72%	1.69%	1.71%	1.69%	1.78%	1.72%	1.58%	
平成29年度	被保険者数	428,031	431,019	431,957	433,700	433,407	433,499	433,597	434,632	435,056	434,828	435,581	435,792
	伸び率(前年同月比)	3.27%	3.73%	3.74%	3.86%	3.77%	3.76%	2.81%	2.81%	2.72%	2.84%	2.98%	3.04%
平成28年度	被保険者数	414,470	415,501	416,371	417,592	417,666	417,770	421,731	422,767	423,516	422,824	422,989	422,945
	伸び率(前年同月比)	3.24%	3.16%	3.18%	3.27%	3.25%	3.12%	4.10%	4.29%	4.14%	4.09%	4.02%	3.85%

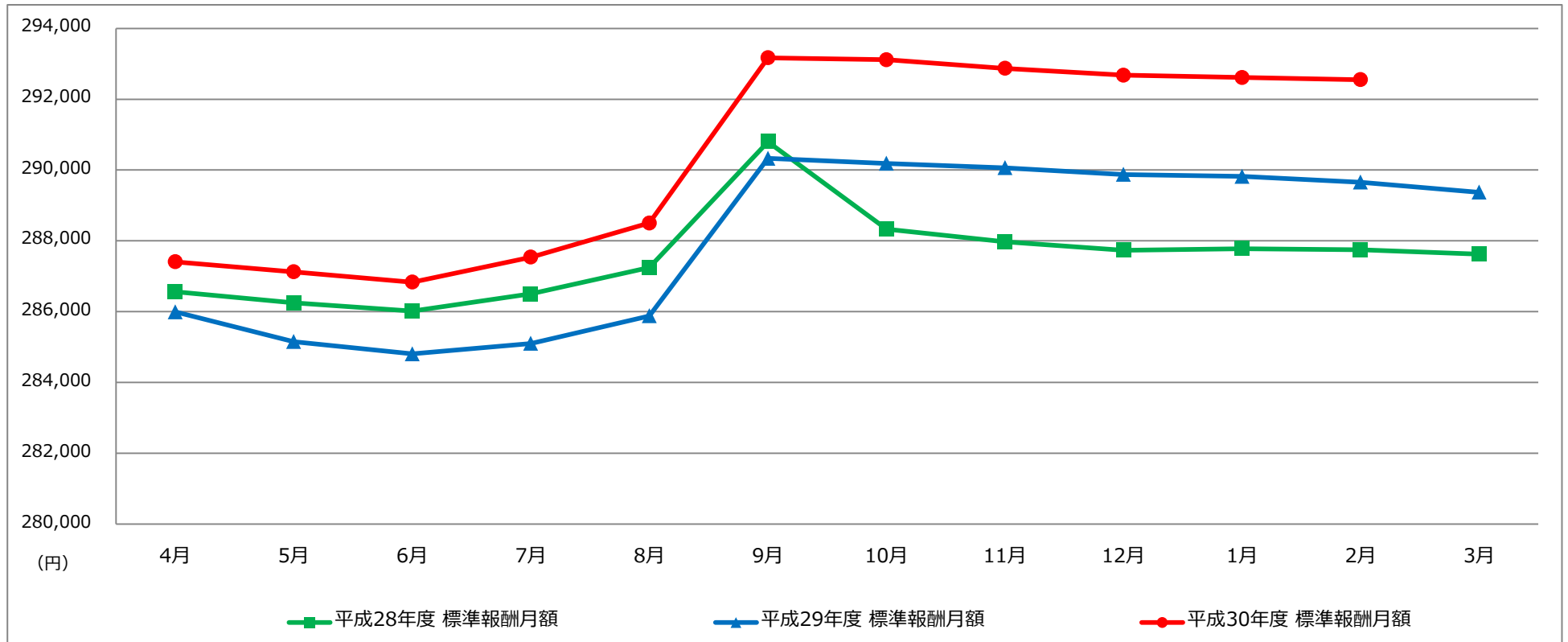
被扶養者数の推移



単位 (人)

		4月	5月	6月	7月	8月	9月	10月	11月	12月	1月	2月	3月
平成30年度	被扶養者数	317,498	313,984	313,991	314,444	314,302	313,894	312,680	313,815	314,204	314,673	315,053	
	伸び率(前年同月比)	-1.20%	-1.59%	-1.27%	-1.30%	-1.26%	-1.33%	-1.80%	-1.66%	-1.66%	-1.70%	-1.68%	
平成29年度	被扶養者数	321,347	319,041	318,028	318,575	318,315	318,136	318,418	319,124	319,513	320,131	320,434	320,838
	伸び率(前年同月比)	-0.35%	-0.48%	-0.84%	-0.91%	-0.91%	-0.94%	-0.66%	-0.56%	-0.55%	-0.45%	-0.45%	-0.41%
平成28年度	被扶養者数	322,461	320,581	320,722	321,497	321,244	321,142	320,548	320,909	321,289	321,590	321,883	322,157
	伸び率(前年同月比)	0.37%	0.16%	0.17%	0.33%	0.35%	0.17%	-0.06%	-0.13%	-0.36%	-0.34%	-0.46%	-0.53%

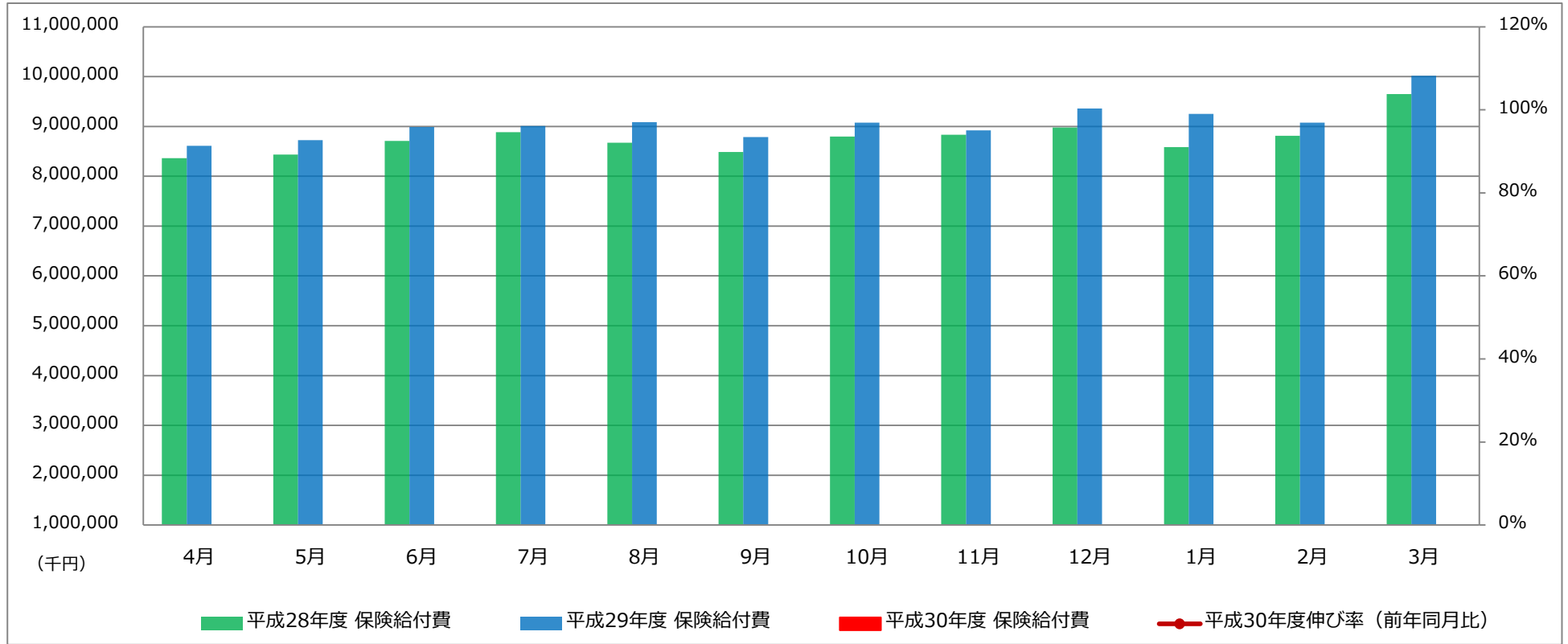
標準報酬月額（平均）の推移



単位 (円)

		4月	5月	6月	7月	8月	9月	10月	11月	12月	1月	2月	3月
平成30年度	標準報酬月額	287,407	287,122	286,832	287,538	288,504	293,169	293,114	292,873	292,680	292,615	292,550	
	伸び率(前年同月比)	0.49%	0.69%	0.71%	0.85%	0.92%	0.98%	1.01%	0.97%	0.97%	0.96%	1.00%	
平成29年度	標準報酬月額	285,993	285,152	284,805	285,102	285,879	290,329	290,188	290,064	289,875	289,819	289,655	289,372
	伸び率(前年同月比)	-0.20%	-0.38%	-0.42%	-0.49%	-0.48%	-0.16%	0.65%	0.73%	0.74%	0.71%	0.66%	0.61%
平成28年度	標準報酬月額	286,565	286,248	286,016	286,500	287,248	290,799	288,328	287,971	287,735	287,780	287,749	287,624
	伸び率(前年同月比)	0.75%	0.77%	0.78%	0.80%	0.77%	0.88%	0.05%	-0.04%	-0.01%	0.00%	0.05%	0.11%

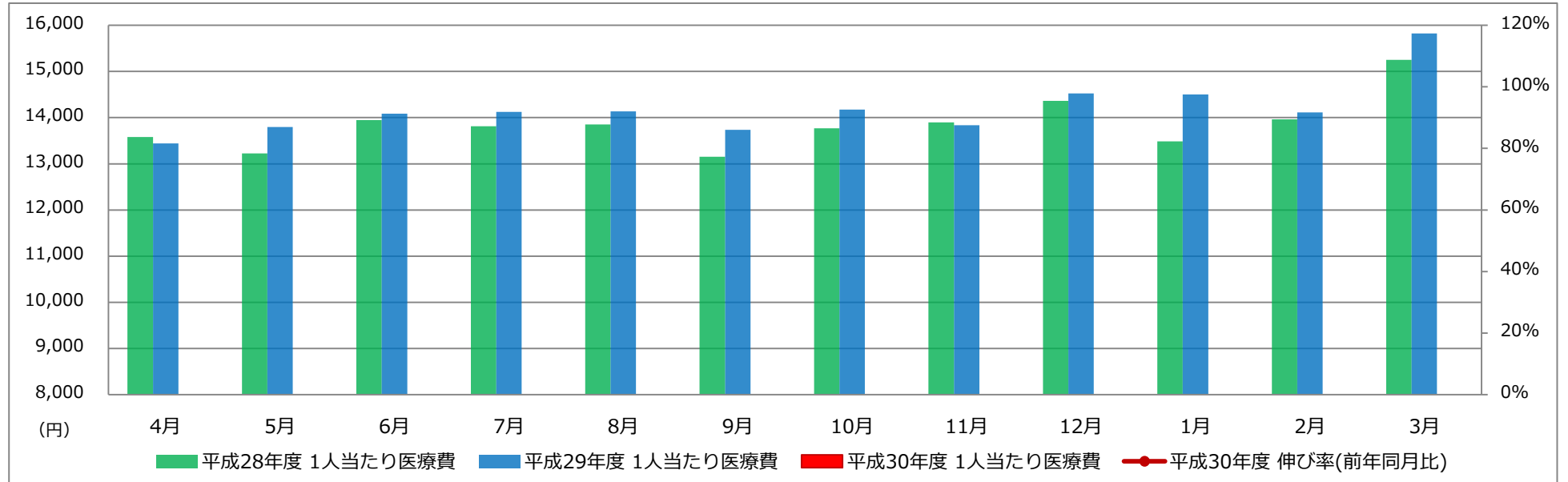
保険給付費（医療給付費＋現金給付費）の推移



単位（千円）

		4月	5月	6月	7月	8月	9月	10月	11月	12月	1月	2月	3月
平成30年度	保険給付費												
	伸び率(前年同月比)												
平成29年度	保険給付費	8,611,211	8,727,290	8,987,976	9,009,385	9,089,082	8,788,888	9,075,904	8,921,768	9,359,125	9,252,465	9,076,419	#####
	伸び率(前年同月比)	2.97%	3.47%	3.17%	1.42%	4.82%	3.58%	3.15%	1.03%	4.22%	7.75%	2.98%	3.82%
平成28年度	保険給付費	8,362,989	8,434,706	8,711,975	8,883,232	8,670,810	8,485,450	8,799,095	8,831,205	8,979,916	8,586,994	8,813,473	9,650,522
	伸び率(前年同月比)	1.22%	5.60%	4.02%	6.73%	7.12%	4.88%	3.26%	4.82%	2.13%	-3.68%	-4.02%	-1.02%

加入者1人当たり医療費の推移



		4月	5月	6月	7月	8月	9月	10月	11月	12月	1月	2月	3月
平成30年度	1人当たり医療費												
	伸び率(前年同月比)												
	全国	14,025	14,507	14,739	14,801	14,631	13,791	15,466	14,777	15,116	15,243	14,695	
平成29年度	1人当たり医療費	13,442	13,797	14,088	14,122	14,136	13,737	14,174	13,837	14,526	14,502	14,111	15,825
	伸び率(前年同月比)	-1.01%	4.31%	1.01%	2.23%	2.05%	4.43%	2.94%	-0.44%	1.15%	7.56%	1.06%	3.76%
	全国	13,828	14,368	14,625	14,470	14,377	14,225	14,629	14,378	15,017	14,839	14,498	16,058
平成28年度	1人当たり医療費	13,580	13,226	13,948	13,814	13,852	13,154	13,769	13,898	14,361	13,483	13,963	15,251
	伸び率(前年同月比)	0.56%	1.43%	-0.31%	-0.28%	5.10%	0.36%	-3.89%	3.47%	-1.37%	-0.40%	-6.54%	-3.75%
	全国	13,849	13,633	14,336	14,238	14,127	13,740	14,391	14,316	14,597	14,185	14,100	15,516

注1. [1人当たりの医療費]=[医療費(社会保険診療報酬支払基金審査分(入院、入院外、歯科、調剤、食事療養、訪問看護に係るもの)]/[被保険者数+被扶養者数]