

# インセンティブ制度に係る 平成30年度実績【速報値】について

# インセンティブ制度に係る平成30年度実績【平成30年4月～平成31年3月分 速報値】

※ 今般の平成30年度実績の通年分（4月～3月）は速報値であることから、確定値とは数値に変動がありえることに留意

## 実績データの前提条件について

### <平成30年度実績（平成30年4月～平成31年3月分）について>

- 平成30年度の実績については、令和元年7月時点で集計できるデータを活用をしていることから、各評価指標の対象月は以下のとおりとなる。

【指標1】 **特定健診等の実施率**） 平成30年4月～平成31年3月

【指標2】 **特定保健指導の実施率**） 同上

【指標3】 **特定保健指導対象者の減少率**） 同上

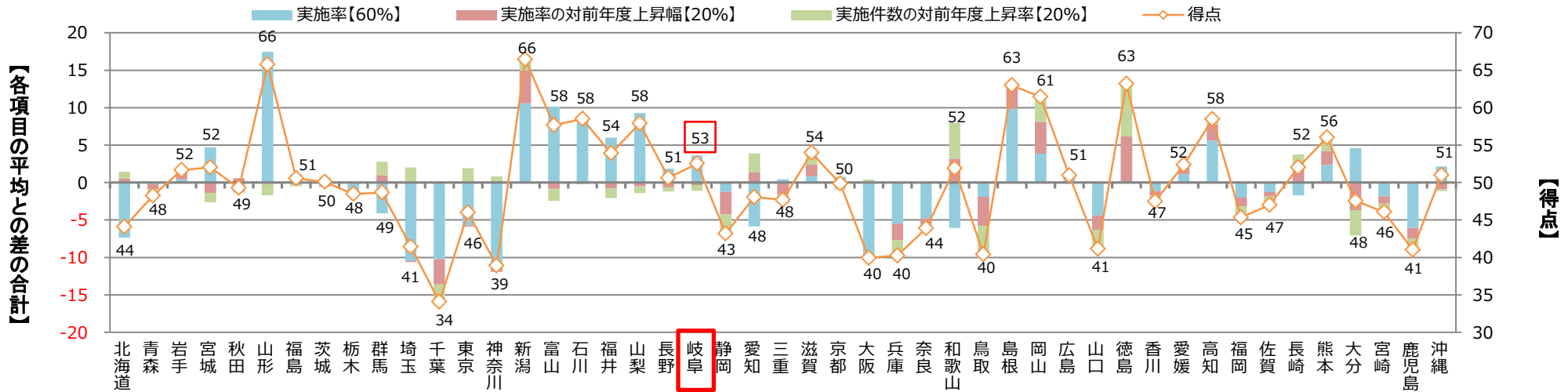
【指標4】 **医療機関への受診勧奨を受けた要治療者の医療機関受診率**）

平成30年4月～12月に受診勧奨を行った者のうち、受診勧奨から3か月後までに医療機関を受診した者

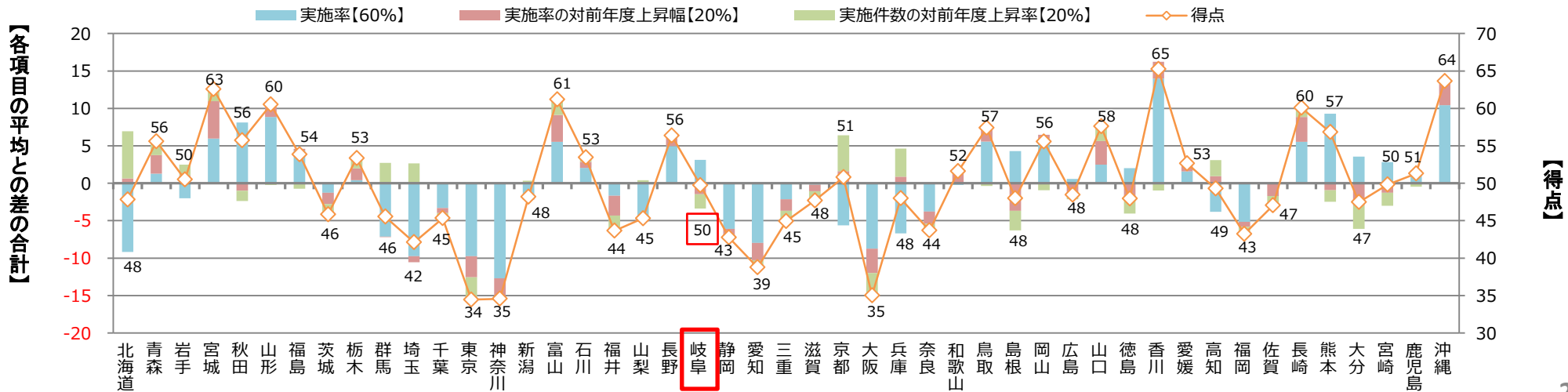
【指標5】 **後発医薬品の使用割合**） 平成30年4月～平成31年3月

# 平成30年度（4月～3月速報値）のデータを用いた実績

## 指標1. 特定健診等実施率の得点及び 当該評価指標に係る各項目の全国平均との差

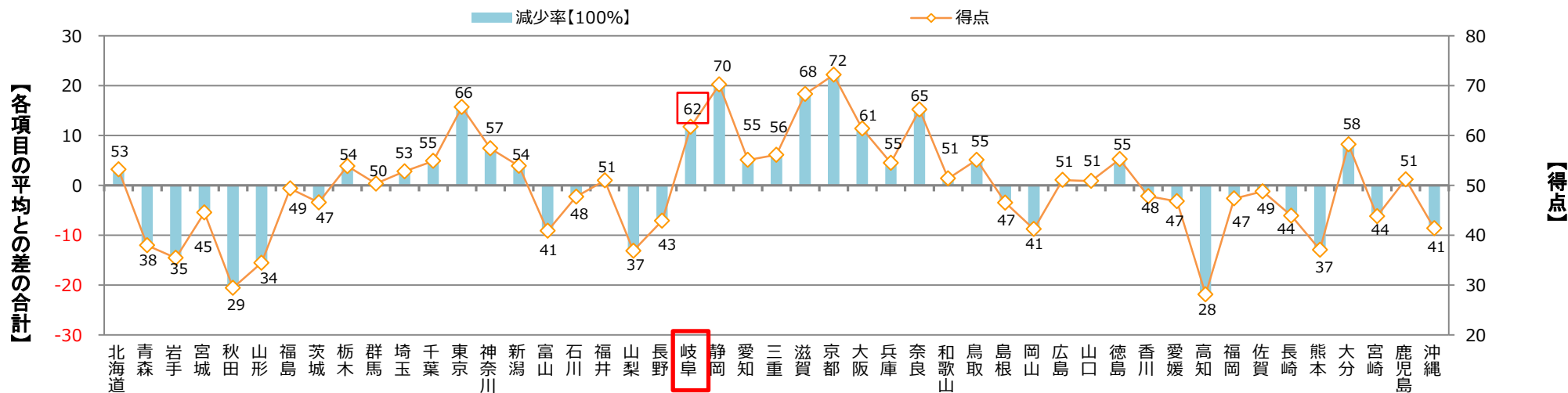


## 指標2. 特定保健指導実施率の得点及び 当該評価指標に係る各項目の全国平均との差



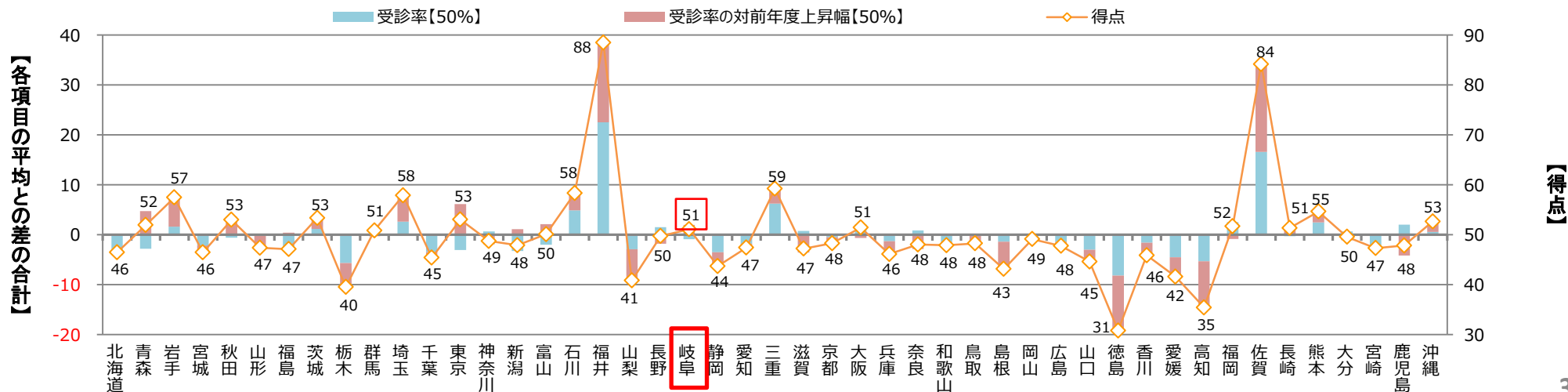
# 平成30年度（4月～3月速報値）のデータを用いた実績

## 指標3. 特定保健指導対象者の減少率の得点及び 当該評価指標に係る各項目の全国平均との差



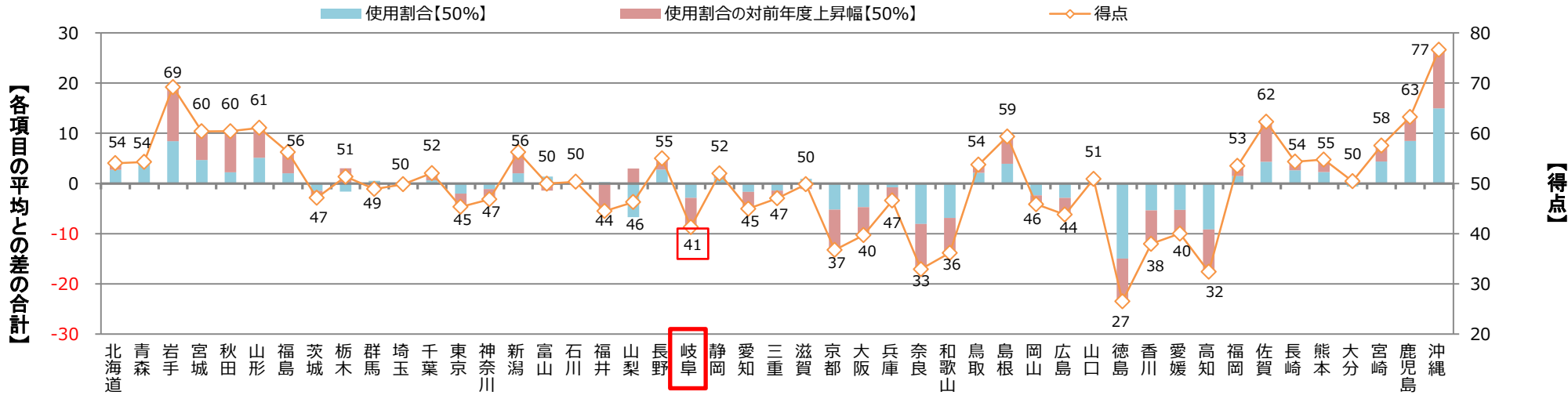
## 指標4. 医療機関への受診勧奨を受けた要治療者の医療機関受診率の得点及び 当該評価指標に係る各項目の全国平均との差

※ 4月～12月に受診勧奨を行った者のうち、受診勧奨から3か月後までに医療機関を受診した者

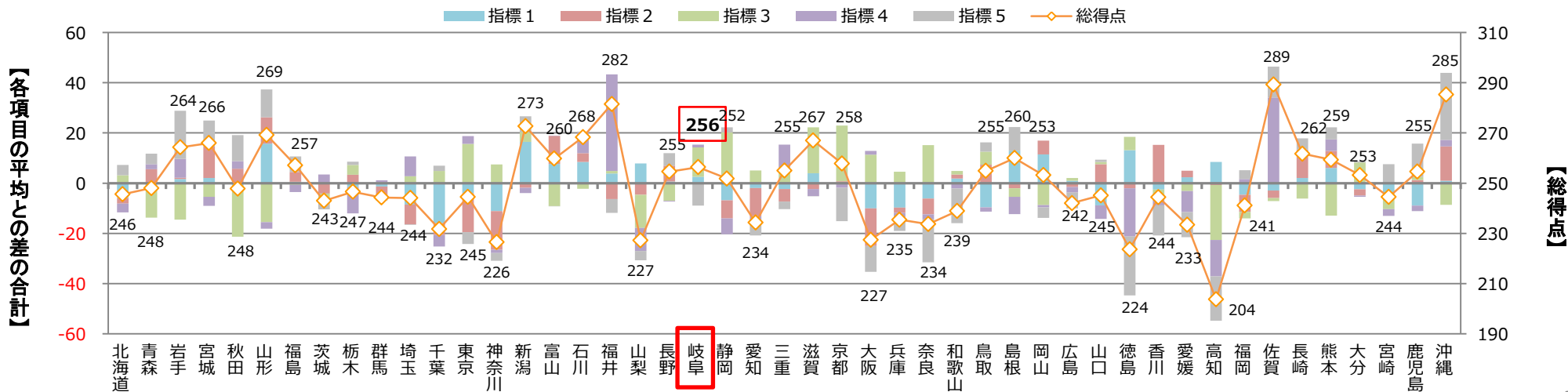


# 平成30年度（4月～3月速報値）のデータを用いた実績

## 指標5. 後発医薬品の使用割合の得点及び 当該評価指標に係る各項目の全国平均との差

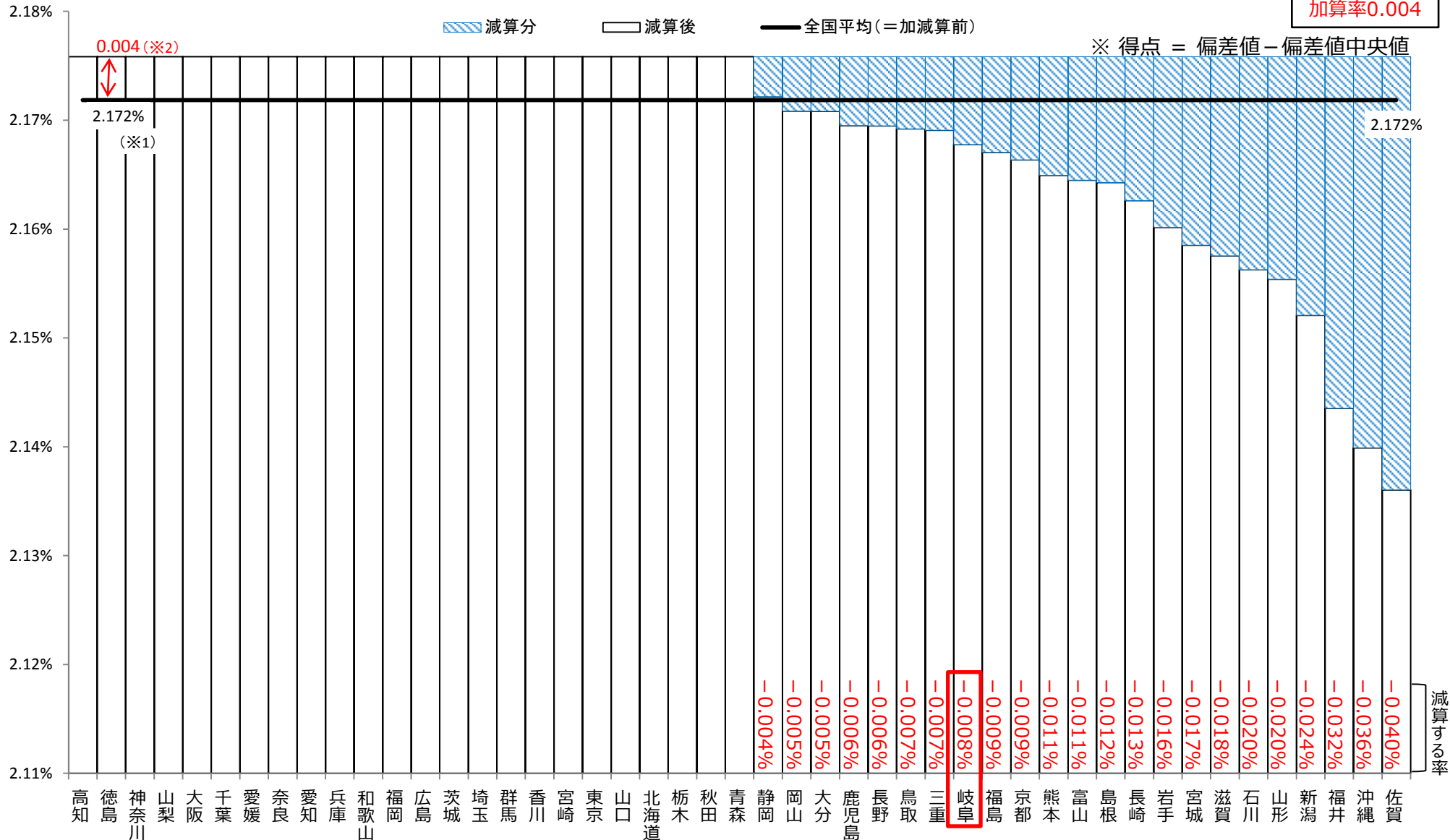


## 5つの評価指標の総得点及び 各評価指標の全国平均との差



# 平成30年度（4月～3月速報値）のデータを用いた実績

【平成30年度（2018年度）実績評価 ⇒ 令和2年度（2020年度）保険料率へ反映した場合の試算】



※1 2.172%とは、平成31年度の後期高齢者支援金に係る料率であり、本集計においては当該料率を使用している。

※2 令和2年度（2020年度）保険料率に係るインセンティブの保険料率は、平成30年度（2018年度）総報酬額の実績に0.004%を乗じて令和2年度総報酬額の見込み額を除いて計算する。本集計においては、計算のためのデータがないため、0.004%としている。（詳細は、「平成30年3月20日開催 第91回運営委員会資料 資料3」に掲載。）