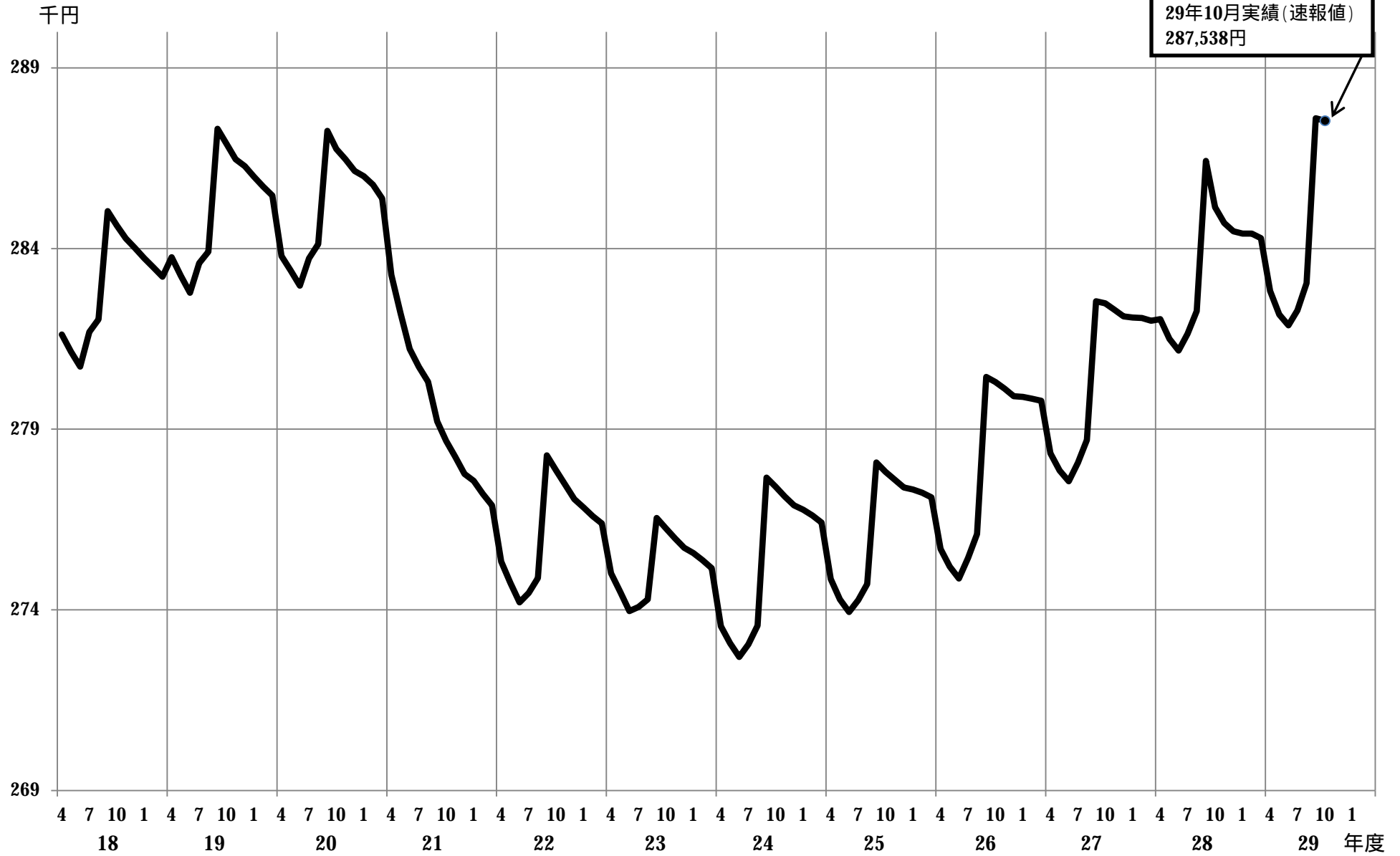


保険財政に関する重要指標の動向

被保険者1人当たり標準報酬月額の実績値



関連する主な経済指標

日銀短観（12月分業況判断DI） 12月15日発表

<中小企業>（「良い」－「悪い」・％）

	2016/9月	2016/12月	2017/3月	2017/6月	2017/9月	2017/12月	先行き (2018/3月まで予測)
製造業	-3	1	5	7	10	15	11
非製造業	1	2	4	7	8	9	5

<大企業>

製造業	6	10	12	17	22	25	19
非製造業	18	18	20	23	23	23	20

企業経営者に、経営状態が「良い」「さほど良くない」「悪い」の選択肢から一つ選んでもらい、「良い」と答えた企業の割合から、「悪い」と答えた企業の割合を引く。この数字の変化で、経営者の景気判断の変化を把握する。

月例経済報告（内閣府） 11月28日発表

総論

景気は、緩やかな回復基調が続いている。

雇用情勢

賃金をみると、定期給与は持ち直している。現金給与総額は緩やかに増加している。

先行きについては、改善していくことが期待される。

景気動向指数（内閣府） 12月7日発表

10月分（速報）

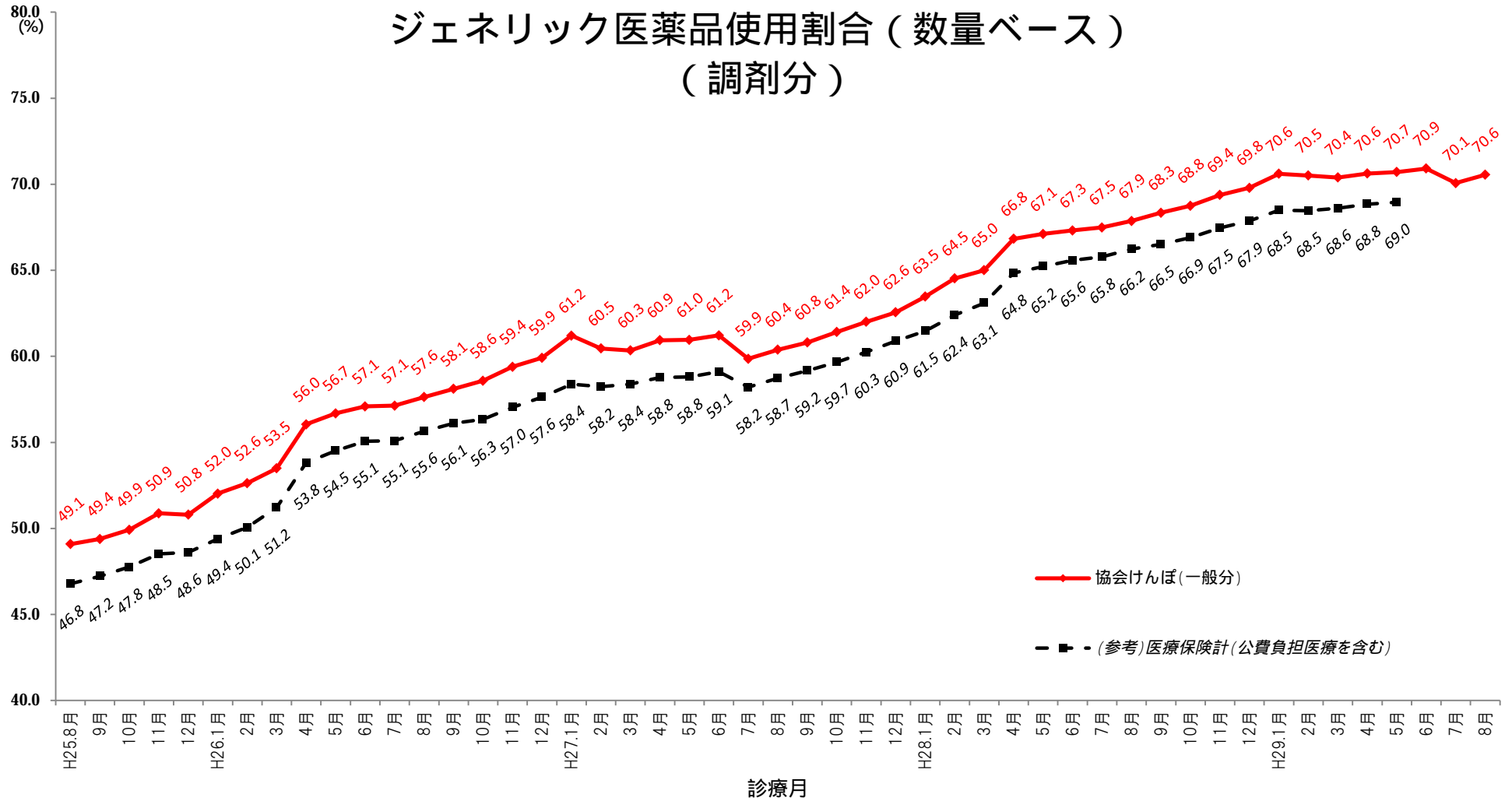
一致指数：前月比 0.3 ポイント上昇し、2 ヶ月ぶりの上昇。

先行指数： 0.4 ポイント下降し、2 ヶ月連続の下降。

遅行指数： 1.1 ポイント上昇し、3 ヶ月連続の上昇。

景気の現状把握及び将来予測に資するため、景気に敏感に反応する各種の経済指標を統合して作成。

ジェネリック医薬品使用割合（数量ベース） （調剤分）



注1. 協会けんぽ(一般分)の調剤レセプト(電子レセプトに限る)について集計したもの(算定ベース)。

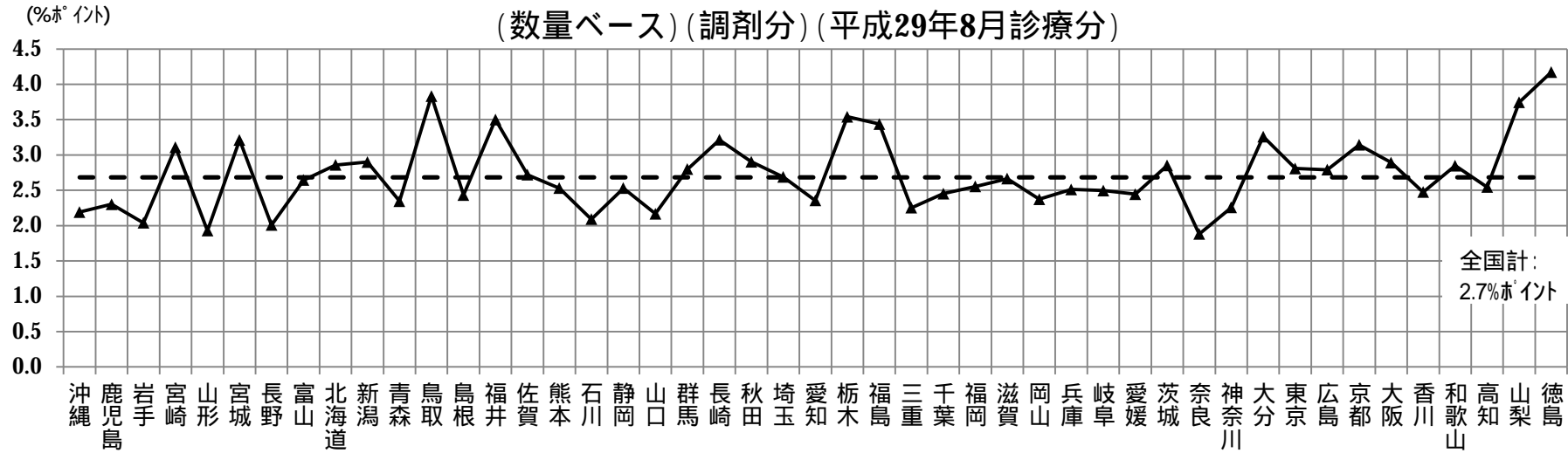
注2. 「数量」とは、薬価基準告示上の規格単位ごとに数えた数量をいう。

注3. [後発医薬品の数量] / ([後発医薬品のある先発医薬品の数量] + [後発医薬品の数量])で算出している。医薬品の区分は、厚生労働省「各先発医薬品の後発医薬品の有無に関する情報」による。

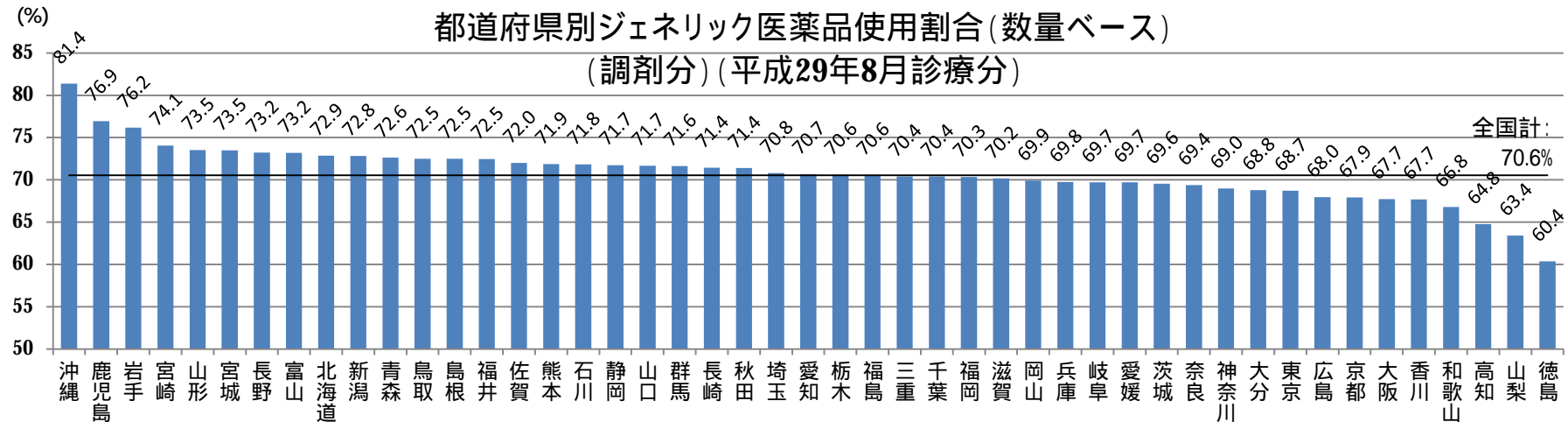
注4. 医療保険計(公費負担医療を含む)は、厚生労働省調べ。

注5. 後発医薬品の収載月には、後発医薬品が初めて収載される先発医薬品があると、算出式の分母の対象となる先発医薬品が増えることにより、後発医薬品割合が低くなる可能性がある。

都道府県別ジェネリック医薬品使用割合の対前年同月差
(数量ベース)(調剤分)(平成29年8月診療分)



都道府県別ジェネリック医薬品使用割合(数量ベース)
(調剤分)(平成29年8月診療分)



注1. 協会けんぽ(一般分)の調剤レセプト(電子レセプトに限る)について集計したもの(算定ベース)。

注2. 「数量」とは、薬価基準告示上の規格単位ごとに数えた数量をいう。

注3. 加入者の適用されている事業所所在地別に集計したもの。

注4. $[\text{後発医薬品の数量}] / ([\text{後発医薬品のある先発医薬品の数量}] + [\text{後発医薬品の数量}])$ で算出している。医薬品の区分は、厚生労働省「各先発医薬品の後発医薬品の有無に関する情報」による。

協会けんぽの適用状況

平成29年10月は速報値

年	月	事業所数		被保険者数		任意継続被保険者		被扶養者数		加入者数		標準報酬月額 の平均		標準賞与額の 平均		標準報酬月額 の総額		標準賞与額の 総額		標準報酬月額 の累計額		標準賞与額の 累計額		総報酬額の 累計額	
		千事業所	対前年 同月比(%)	千人	対前年 同月比(%)	千人	対前年 同月比(%)	千人	対前年 同月比(%)	千人	対前年 同月比(%)	円	対前年 同月比(%)	円	対前年 同月比(%)	百万円	対前年 同月比(%)	百万円	対前年 同月比(%)	百万円	対前年 同月比(%)	百万円	対前年 同月比(%)	百万円	対前年 同月比(%)
平成26年度	4月	1,690	2.8	20,546	2.3	316	7.2	15,262	0.7	35,808	1.6	275,685	0.3	10,397	15.9	5,664,237	2.6	213,619	18.6	5,664,237	2.6	213,619	18.6	5,877,856	3.1
	5月	1,696	3.0	20,634	2.3	307	7.4	15,219	0.7	35,853	1.6	275,199	0.3	5,490	6.2	5,678,462	2.7	113,284	8.7	11,342,698	2.7	326,903	14.9	11,669,601	3.0
	6月	1,701	3.1	20,682	2.4	300	7.4	15,231	0.7	35,913	1.7	274,868	0.3	25,095	9.0	5,684,823	2.7	519,005	11.5	17,027,521	2.7	845,908	12.8	17,873,429	3.1
	7月	1,707	3.2	20,728	2.5	298	7.7	15,253	0.7	35,980	1.7	275,436	0.4	102,071	3.0	5,709,114	2.9	2,115,688	5.6	22,736,635	2.7	2,961,596	7.6	25,698,232	3.3
	8月	1,712	3.3	20,738	2.5	297	7.7	15,258	0.8	35,996	1.8	276,099	0.5	45,948	0.4	5,725,612	3.0	952,846	2.9	28,462,247	2.8	3,914,442	6.4	32,376,689	3.2
	9月	1,718	3.4	20,772	2.5	295	7.6	15,272	0.7	36,044	1.7	280,444	0.9	10,872	14.0	5,825,330	3.3	225,826	16.8	34,287,578	2.9	4,140,268	6.9	38,427,846	3.3
	10月	1,724	3.5	20,790	2.5	295	7.4	15,300	0.7	36,090	1.7	280,305	0.9	4,744	2.6	5,827,600	3.4	98,622	5.1	40,115,177	3.0	4,238,890	6.9	44,354,067	3.3
	11月	1,728	3.6	20,818	2.6	293	7.4	15,326	0.7	36,144	1.8	280,123	0.9	2,692	2.7	5,831,503	3.5	56,050	0.2	45,946,680	3.0	4,294,939	6.8	50,241,620	3.3
	12月	1,733	3.8	20,854	2.6	292	7.4	15,362	0.7	36,216	1.8	279,914	0.9	100,132	7.6	5,837,421	3.6	2,088,186	5.2	51,784,101	3.1	6,383,125	2.5	58,167,226	3.0
	1月	1,739	3.9	20,836	2.6	300	7.0	15,391	0.7	36,227	1.8	279,897	0.9	90,142	12.0	5,832,047	3.6	1,878,240	15.0	57,616,148	3.1	8,261,365	5.1	65,877,514	3.4
	2月	1,744	3.9	20,846	2.6	299	6.9	15,424	0.7	36,271	1.8	279,844	0.9	10,212	19.8	5,833,752	3.6	212,879	23.0	63,449,900	3.2	8,474,244	5.5	71,924,144	3.5
	3月	1,750	4.1	20,902	2.9	300	6.6	15,491	1.0	36,392	2.1	279,789	1.0	6,423	21.6	5,848,126	3.9	134,244	25.2	69,298,026	3.2	8,608,488	5.8	77,906,514	3.5
平成27年度	4月	1,763	4.3	21,168	3.0	296	6.2	15,411	1.0	36,579	2.2	278,332	1.0	10,442	0.4	5,891,690	4.0	221,036	3.5	5,891,690	4.0	221,036	3.5	6,112,726	4.0
	5月	1,772	4.5	21,264	3.1	289	6.0	15,355	0.9	36,619	2.1	277,854	1.0	5,810	5.8	5,908,334	4.0	123,555	9.1	11,800,024	4.0	344,591	5.4	12,144,615	4.1
	6月	1,781	4.7	21,326	3.1	284	5.3	15,367	0.9	36,693	2.2	277,555	1.0	26,023	3.7	5,919,143	4.1	554,974	6.9	17,719,168	4.1	899,565	6.3	18,618,732	4.2
	7月	1,791	4.9	21,371	3.1	283	5.0	15,387	0.9	36,759	2.2	278,075	1.0	101,040	1.0	5,942,767	4.1	2,159,339	2.1	23,661,935	4.1	3,058,903	3.3	26,720,839	4.0
	8月	1,799	5.0	21,382	3.1	282	5.1	15,389	0.9	36,771	2.2	278,699	0.9	47,723	3.9	5,959,175	4.1	1,020,426	7.1	29,621,110	4.1	4,079,329	4.2	33,700,440	4.1
	9月	1,807	5.2	21,417	3.1	280	5.0	15,402	0.9	36,819	2.2	282,543	0.7	10,557	2.9	6,051,189	3.9	226,092	0.1	35,672,300	4.0	4,305,421	4.0	39,977,721	4.0
	10月	1,818	5.5	21,448	3.2	280	5.0	15,437	0.9	36,885	2.2	282,482	0.8	5,429	14.4	6,058,785	4.0	116,440	18.1	41,731,084	4.0	4,421,861	4.3	46,152,945	4.1
	11月	1,827	5.7	21,495	3.3	279	4.7	15,469	0.9	36,964	2.3	282,306	0.8	2,966	10.2	6,068,142	4.1	63,756	13.7	47,799,227	4.0	4,485,617	4.4	52,284,844	4.1
	12月	1,835	5.9	21,535	3.3	278	4.7	15,500	0.9	37,036	2.3	282,120	0.8	105,872	5.7	6,075,595	4.1	2,280,012	9.2	53,874,821	4.0	6,765,629	6.0	60,640,451	4.3
	1月	1,845	6.1	21,534	3.3	286	4.7	15,524	0.9	37,058	2.3	282,092	0.8	86,725	3.8	6,074,569	4.2	1,867,543	0.6	59,949,390	4.0	8,633,173	4.5	68,582,563	4.1
	2月	1,853	6.3	21,565	3.4	286	4.5	15,563	0.9	37,128	2.4	282,077	0.8	11,084	8.5	6,082,955	4.3	239,035	12.3	66,032,344	4.1	8,872,208	4.7	74,904,552	4.1
	3月	1,859	6.2	21,577	3.2	287	4.3	15,587	0.6	37,165	2.1	282,001	0.8	6,146	4.3	6,084,865	4.0	132,623	1.2	72,117,209	4.1	9,004,831	4.6	81,122,040	4.1
平成28年度	4月	1,877	6.4	21,849	3.2	286	3.5	15,515	0.7	37,364	2.1	282,048	1.3	12,024	15.2	6,162,523	4.6	262,709	18.9	6,162,523	4.6	262,709	18.9	6,425,231	5.1
	5月	1,888	6.6	21,987	3.4	281	2.5	15,470	0.8	37,457	2.3	281,501	1.3	6,587	13.4	6,189,385	4.8	144,819	17.2	12,351,907	4.7	407,528	18.3	12,759,435	5.1
	6月	1,900	6.7	22,038	3.3	275	3.1	15,474	0.7	37,511	2.2	281,174	1.3	28,758	10.5	6,196,422	4.7	633,766	14.2	18,548,329	4.7	1,041,294	15.8	19,589,623	5.2
	7月	1,912	6.8	22,079	3.3	273	3.7	15,480	0.6	37,559	2.2	281,637	1.3	95,895	5.1	6,218,202	4.6	2,117,233	1.9	24,766,531	4.7	3,158,527	3.3	27,925,058	4.5
	8月	1,922	6.8	22,099	3.4	274	3.1	15,487	0.6	37,586	2.2	282,271	1.3	53,019	11.1	6,237,964	4.7	1,171,686	14.8	31,004,495	4.7	4,330,213	6.2	35,334,709	4.8
	9月	1,931	6.8	22,120	3.3	272	3.1	15,482	0.5	37,602	2.1	286,427	1.4	9,929	5.9	6,335,749	4.7	219,628	2.9	37,340,244	4.7	4,549,841	5.7	41,890,085	4.8
	10月	1,942	6.8	22,257	3.8	270	3.6	15,498	0.4	37,755	2.4	285,146	0.9	5,280	2.7	6,346,629	4.8	117,526	0.9	43,686,873	4.7	4,667,367	5.6	48,354,240	4.8
	11月	1,952	6.8	22,322	3.8	267	4.3	15,515	0.3	37,837	2.4	284,704	0.8	3,305	11.4	6,355,073	4.7	73,772	15.7	50,041,946	4.7	4,741,139	5.7	54,783,085	4.8
	12月	1,961	6.9	22,375	3.9	265	4.6	15,543	0.3	37,918	2.4	284,477	0.8	101,058	4.5	6,365,215	4.8	2,261,191	0.8	56,407,161	4.7	7,002,330	5.5	63,409,492	4.6
	1月	1,973	7.0	22,368	3.9	273	4.6	15,568	0.3	37,937	2.4	284,415	0.8	84,076	3.1	6,361,872	4.7	1,880,632	0.7	62,769,033	4.7	8,882,963	2.9	71,651,996	4.5
	2月	1,984	7.0	22,403	3.9	272	4.6	15,611	0.3	38,013	2.4	284,413	0.8	16,035	44.7	6,371,573	4.7	359,222	50.3	69,140,607	4.7	9,242,185	4.2	78,382,791	4.6
	3月	1,994	7.3	22,428	3.9	273	4.8	15,643	0.4	38,071	2.4	284,285	0.8	7,133	16.1	6,375,991	4.8	159,986	20.6	75,516,598	4.7	9,402,170	4.4	84,918,768	4.7
平成29年度	4月	2,014	7.3	22,727	4.0	273	4.7	15,578	0.4	38,306	2.5	282,824	0.3	11,641	3.2	6,427,891	4.3	264,566	0.7	6,427,891	4.3	264,566	0.7	6,692,457	4.2
	5月	2,026	7.3	22,894	4.1	263	6.5	15,533	0.4	38,427	2.6	282,176	0.2	6,961	5.7	6,460,275	4.4	159,374	10.1	12,888,166	4.3	423,940	4.0	13,312,106	4.3
	6月	2,037	7.2	22,957	4.2	258	6.5	15,533	0.4	38,490	2.6	281,874	0.2	25,340	11.9	6,470,954	4.4	581,720	8.2	19,359,119	4.4	1,005,661	3.4	20,364,780	4.0
	7月	2,047	7.1	23,022	4.3	256	6.2	15,558	0.5	38,579	2.7	282,287	0.2	83,652	12.8	6,498,686	4.5	1,925,800	9.0	25,857,805	4.4	2,931,461	7.2	28,789,266	3.1
	8月	2,055	7.0	23,032	4.2	257	6.1	15,557	0.5	38,589	2.7	283,045	0.3	64,467	21.6	6,519,151	4.5	1,484,809	26.7	32,376,956	4.4	4,416,269	4.4	36,793,225	4.1
	9月	2,064	6.9	23,063	4.3	256	5.8	15,556	0.5	38,619	2.7	287,610	0.4	11,696	17.8	6,633,120	4.7	269,751	2						

協会けんぽの医療費の動向(平成 29年 9月)

[加入者計]

(単位:%)

	医療費 総額	1人当たり 医療費計	稼働日数 補正後	医療給付 費総額	入院				入院外(調剤分を含む)				歯科				
					1人当たり 医療費	受診率	1件当たり 日数	1日当たり 医療費	1人当たり 医療費	受診率	1件当たり 日数	1日当たり 医療費	1人当たり 医療費	受診率	1件当たり 日数	1日当たり 医療費	
24年度	1.6	1.2	1.7	2.2	3.0	0.5	1.5	5.1	0.5	0.6	1.9	1.8	0.6	1.2	2.6	2.0	
25年度	2.9	1.6	1.5	3.0	1.1	0.6	1.0	2.8	2.1	0.5	1.3	3.9	0.3	1.9	2.0	0.4	
26年度	3.7	1.9	2.1	3.9	1.4	0.1	1.5	2.8	1.9	0.4	0.9	2.5	3.2	2.9	2.0	2.3	
27年度	6.6	4.3	4.0	7.3	2.5	1.6	1.5	2.4	5.6	1.9	0.9	4.6	1.7	2.5	2.2	1.4	
28年度	2.4	0.1	0.1	2.4	0.9	0.6	1.1	2.7	0.7	0.6	1.1	0.2	1.9	1.7	1.9	2.1	
平成 26 年度	4~ 9月	3.2	1.5	1.5	3.3	1.0	0.2	1.4	2.6	1.5	0.1	0.9	2.5	2.6	2.6	2.1	2.0
	4月	2.1	0.5	0.5	2.2	1.3	1.6	1.8	2.2	1.2	0.0	1.4	2.7	1.2	1.4	2.0	1.9
	5月	2.1	0.5	0.9	2.3	0.1	0.9	0.2	1.2	0.3	0.9	1.1	2.4	2.2	2.7	2.4	2.0
	6月	4.5	2.8	2.4	4.8	3.0	1.6	2.0	3.4	2.6	0.2	0.2	2.5	3.2	2.7	1.3	1.8
	7月	2.1	0.4	0.9	2.3	0.4	0.4	1.5	2.3	0.3	1.0	1.4	2.8	0.6	1.7	3.2	2.2
	8月	1.2	0.6	2.0	1.5	0.3	1.5	0.5	2.3	1.4	2.3	1.8	2.8	1.2	1.8	2.9	2.3
	9月	7.2	5.4	2.3	7.3	3.4	1.7	2.3	4.1	6.1	3.8	0.4	1.9	7.3	5.7	0.4	1.9
	10月	4.3	2.5	2.5	4.5	1.6	0.4	1.8	3.1	2.7	0.9	0.3	2.2	4.0	3.5	2.0	2.5
	11月	0.0	1.7	1.8	0.2	0.2	0.9	0.7	1.4	2.8	3.0	2.6	2.8	0.1	1.6	4.1	2.7
	12月	7.3	5.4	5.4	7.2	1.7	1.4	2.7	3.1	7.3	5.5	0.7	2.4	4.6	3.3	1.7	2.9
	1月	6.5	4.6	4.6	6.6	1.7	0.0	1.5	3.2	6.1	5.6	1.2	1.7	4.3	3.3	2.0	3.0
	2月	3.0	1.2	1.2	3.6	2.2	0.7	0.2	3.1	0.2	1.8	0.6	2.3	6.6	5.2	1.1	2.4
	3月	4.3	2.1	1.3	5.0	4.5	2.2	2.3	4.6	0.7	2.0	0.0	2.8	4.1	2.5	0.9	2.5
平成 27 年度	4~ 9月	4.9	2.7	3.2	5.4	1.7	1.1	1.5	2.2	3.5	1.3	1.3	3.5	0.9	1.8	2.5	1.7
	4月	4.6	2.4	2.9	5.2	3.7	2.4	1.6	3.0	2.0	0.4	1.0	3.4	1.7	2.4	2.6	1.9
	5月	1.5	0.7	2.3	2.0	0.3	1.3	0.0	1.0	0.7	1.1	2.4	2.9	1.4	0.7	3.9	1.9
	6月	8.2	5.9	2.8	8.6	3.1	2.0	2.3	3.5	7.5	4.7	0.1	2.7	4.9	3.9	0.5	1.5
	7月	5.4	3.2	3.2	5.9	1.6	1.1	1.5	2.1	4.3	2.1	1.1	3.2	1.6	2.0	2.1	1.7
	8月	6.0	3.8	3.8	6.6	2.3	2.1	2.0	2.3	4.9	2.6	0.8	3.1	2.5	2.3	1.4	1.6
	9月	3.6	1.4	4.5	4.3	0.0	0.5	1.8	1.3	3.0	0.0	2.5	5.7	3.8	0.8	4.7	1.8
	10月	7.3	5.0	5.4	7.9	1.1	0.5	0.9	1.4	7.4	5.0	1.4	3.7	3.0	4.2	2.4	1.3
	11月	7.9	5.6	5.2	8.9	3.4	2.2	2.3	3.6	7.3	2.0	0.7	6.0	2.1	2.7	1.7	1.1
	12月	5.4	3.1	3.1	6.6	3.0	2.0	1.5	2.5	3.2	2.0	0.4	5.8	2.7	3.8	1.9	0.9
	1月	2.4	0.1	0.1	3.6	2.9	1.8	0.8	1.9	1.2	8.1	0.8	8.3	0.3	1.3	2.7	1.2
	2月	16.1	13.5	9.4	16.7	7.1	5.4	1.7	3.4	18.0	12.2	0.8	4.3	5.7	4.6	0.0	1.0
	3月	10.1	7.9	5.7	10.7	2.3	1.0	2.1	3.5	11.7	6.1	0.9	6.2	1.4	2.4	2.0	1.1
平成 28 年度	4~ 9月	3.8	1.6	1.4	4.1	1.5	0.2	1.1	2.9	1.5	0.7	0.8	1.6	2.6	2.0	1.7	2.3
	4月	3.1	0.9	0.8	3.3	1.1	2.2	0.7	1.8	1.8	1.3	1.2	1.7	1.6	1.7	1.8	1.8
	5月	4.8	2.5	1.6	5.1	2.2	0.8	2.0	3.4	2.5	1.2	0.7	2.1	2.9	1.9	1.2	2.1
	6月	3.4	1.1	1.6	3.7	2.1	0.6	1.8	3.4	0.7	0.4	1.8	2.9	0.8	1.2	3.1	2.8
	7月	2.1	0.0	3.0	2.3	0.4	0.5	0.2	0.8	0.4	0.1	1.5	1.0	0.8	1.6	3.1	2.3
	8月	6.4	4.1	3.2	6.7	3.7	0.5	1.5	4.8	4.3	2.2	0.2	1.9	4.0	2.4	0.7	2.3
	9月	3.4	1.3	1.8	3.5	1.5	0.3	1.0	2.9	0.4	0.1	0.3	0.1	5.8	3.5	0.3	2.5
	10月	0.1	2.2	0.4	0.3	1.4	0.4	1.1	2.1	3.9	0.8	1.8	1.4	1.8	0.8	3.1	2.1
	11月	5.8	3.3	0.3	5.5	2.7	0.7	1.5	3.6	3.4	5.5	0.2	2.2	4.9	3.1	0.3	1.5
	12月	1.5	0.9	0.9	1.0	1.4	2.5	0.9	2.1	1.0	3.6	1.8	2.7	0.9	1.3	2.1	1.7
	1月	4.6	2.2	2.2	4.1	1.3	0.6	1.1	3.1	2.6	7.4	1.2	3.3	2.4	2.2	1.6	1.8
	2月	4.6	6.8	3.3	4.8	2.2	2.8	2.1	2.8	9.6	6.8	2.7	0.3	2.6	0.8	4.0	2.2
	3月	0.7	3.1	3.1	0.9	0.5	1.6	0.2	2.3	5.7	3.9	0.6	1.3	3.4	3.2	1.7	2.0
平成 29 年 度	4~ 9月	5.0	2.3	2.4	5.1	2.4	0.6	1.0	2.8	2.4	1.1	0.8	2.1	1.9	3.1	1.9	0.8
	4月	2.4	0.2	2.5	2.5	2.7	0.1	0.3	2.2	1.4	2.1	2.0	2.8	0.4	1.1	3.1	1.6
	5月	8.1	5.4	2.3	8.3	4.9	2.2	2.3	5.1	5.9	3.7	0.4	1.7	4.1	3.7	0.3	0.6
	6月	4.7	2.0	2.0	4.7	0.6	0.8	0.3	1.7	2.7	1.6	0.3	1.4	2.0	3.1	1.6	0.5
	7月	4.4	1.6	1.6	4.5	1.5	0.1	1.2	2.6	1.6	0.3	1.1	2.5	1.8	2.9	1.9	0.8
	8月	4.5	1.8	2.8	4.5	1.5	0.8	1.8	2.6	2.2	0.6	1.3	2.9	0.2	2.9	3.1	0.8
9月	6.3	3.5	3.5	6.4	3.5	1.4	0.4	2.5	3.5	2.3	0.4	1.5	4.0	5.2	1.7	0.5	

注1:医療費総額及び医療給付費総額は社会保険診療報酬支払基金審査分(入院、入院外、歯科、調剤、食事療養、訪問看護に係るもの)である。

注2:数値には健康保険法第3条2項被保険者に係る分は含まれていない。

注3:入院外の医療費には、調剤分を含む。