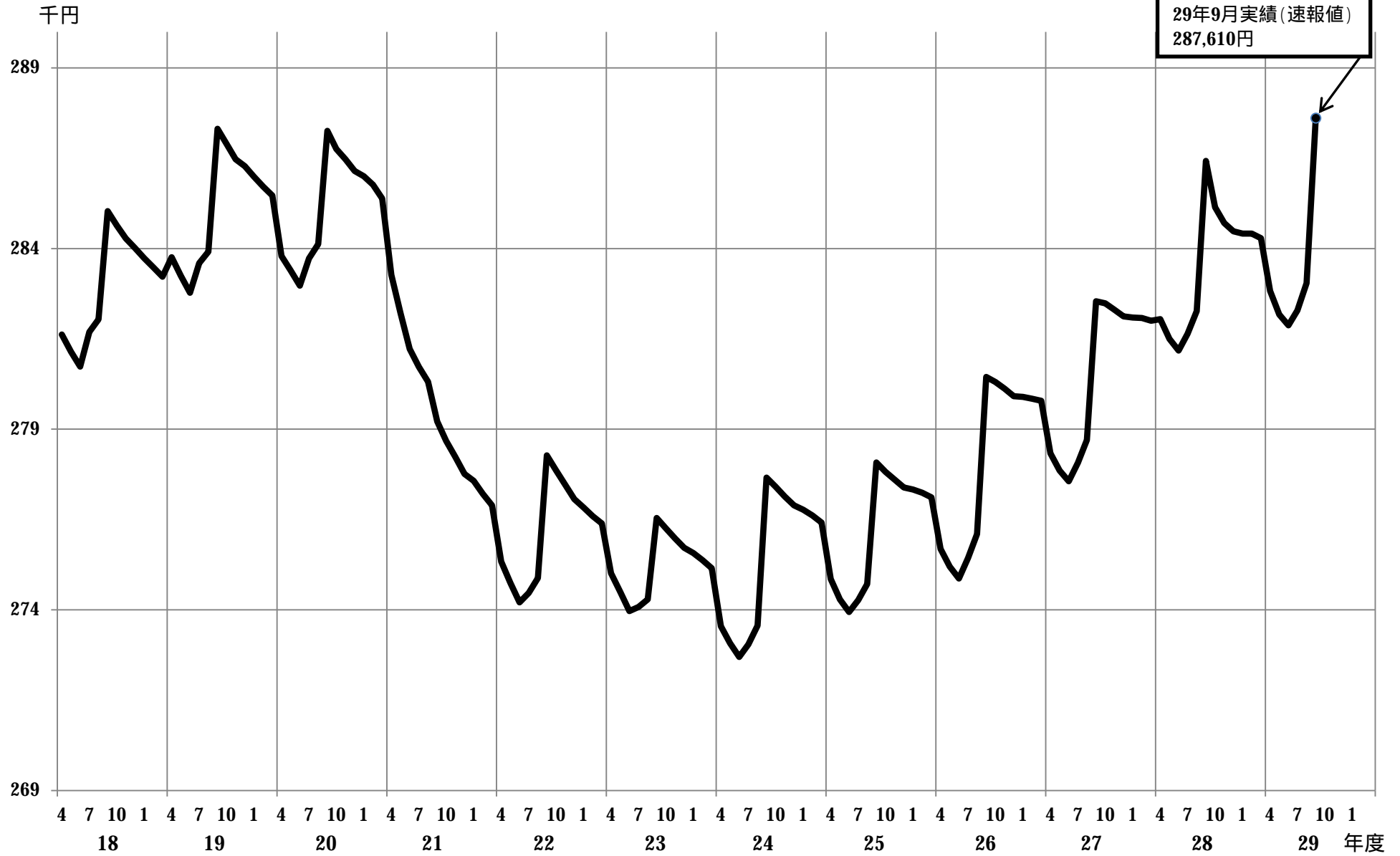


保険財政に関する重要指標の動向

被保険者1人当たり標準報酬月額の実績値



関連する主な経済指標

毎月勤労統計調査（厚労省） 11月22日発表

9月分（確報）

きまって支給する給与（基本給、時間外給与等）

常用雇用労働者数5～29人の事業所、一般労働者（平成27年の平均＝100）

	1月	2月	3月	4月	5月	6月	7月	8月	9月	10月	11月	12月
平成21	99.0	99.3	99.4	99.7	97.9	98.8	98.4	98.1	98.1	98.6	98.8	98.8
22	97.9	98.5	98.9	99.4	98.0	98.6	99.1	98.4	98.6	98.9	99.0	99.3
23	97.2	98.2	99.2	99.3	97.5	98.3	98.4	98.2	98.1	98.4	98.7	99.2
24	97.3	98.1	98.8	99.3	97.5	98.6	98.8	98.5	98.8	99.2	99.0	99.3
25	98.0	98.9	99.5	100.2	98.5	99.2	99.0	98.5	99.1	99.5	99.8	99.8
26	98.1	99.0	99.5	100.2	98.6	99.4	99.0	98.7	99.4	99.5	100.0	99.8
27	99.1	99.6	100.2	100.9	99.4	99.8	99.7	99.5	99.8	100.3	100.6	100.8
28	99.4	100.2	100.9	101.8	99.8	101.0	101.2	100.5	101.1	101.6	101.6	101.9
29	100.5	101.1	101.8	102.7	101.1	101.9	102.2	101.5	102.1			

常用雇用労働者数500人以上の事業所、一般労働者（平成27年の平均＝100）

	1月	2月	3月	4月	5月	6月	7月	8月	9月	10月	11月	12月
平成27	99.4	99.5	100.7	101.2	99.3	100.2	100.6	99.4	99.5	100.1	99.9	100.0
28	99.8	100.2	101.4	101.8	99.5	100.6	100.4	99.8	100.4	100.6	100.9	100.9
29	99.9	100.3	100.7	101.0	99.0	99.7	99.8	99.0	99.7			

月例経済報告（内閣府） 10月25日発表

総論

景気は、緩やかな回復基調が続いている。

雇用情勢

賃金をみると、定期給与は持ち直している。現金給与総額は緩やかに増加している。先行きについては、改善していくことが期待される。

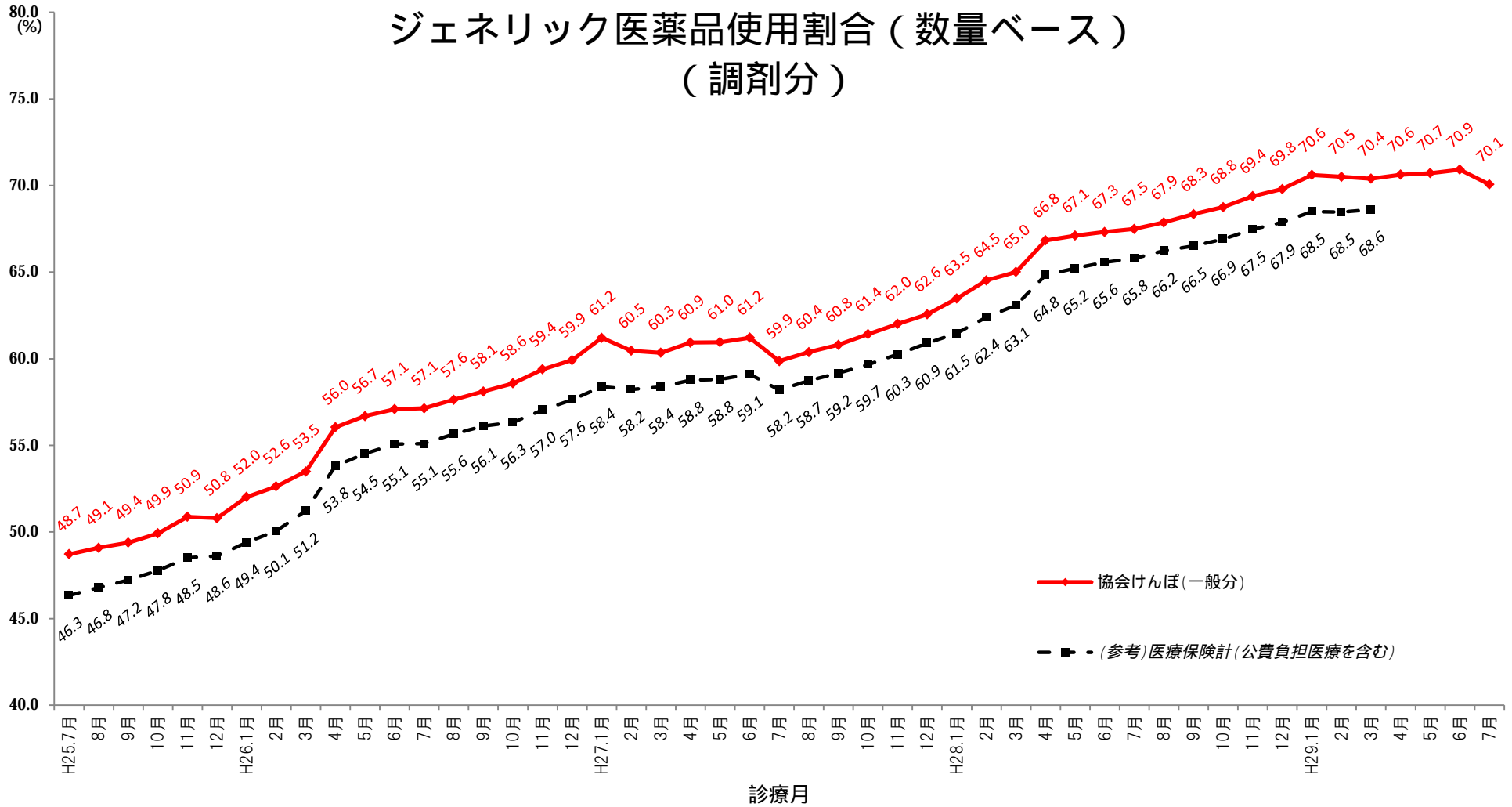
景気動向指数（内閣府） 11月8日発表

9月分（速報）

一致指数：前月比 1.9ポイント下降し、2ヵ月ぶりの下降。
先行指数： 0.6ポイント下降し、2ヵ月ぶりの下降。
遅行指数： 0.6ポイント上昇し、2ヵ月連続の上昇。

景気の現状把握及び将来予測に資するため、景気に敏感に反応する各種の経済指標を統合して作成。

ジェネリック医薬品使用割合（数量ベース） （調剤分）



注1. 協会けんぽ(一般分)の調剤レセプト(電子レセプトに限る)について集計したもの(算定ベース)。

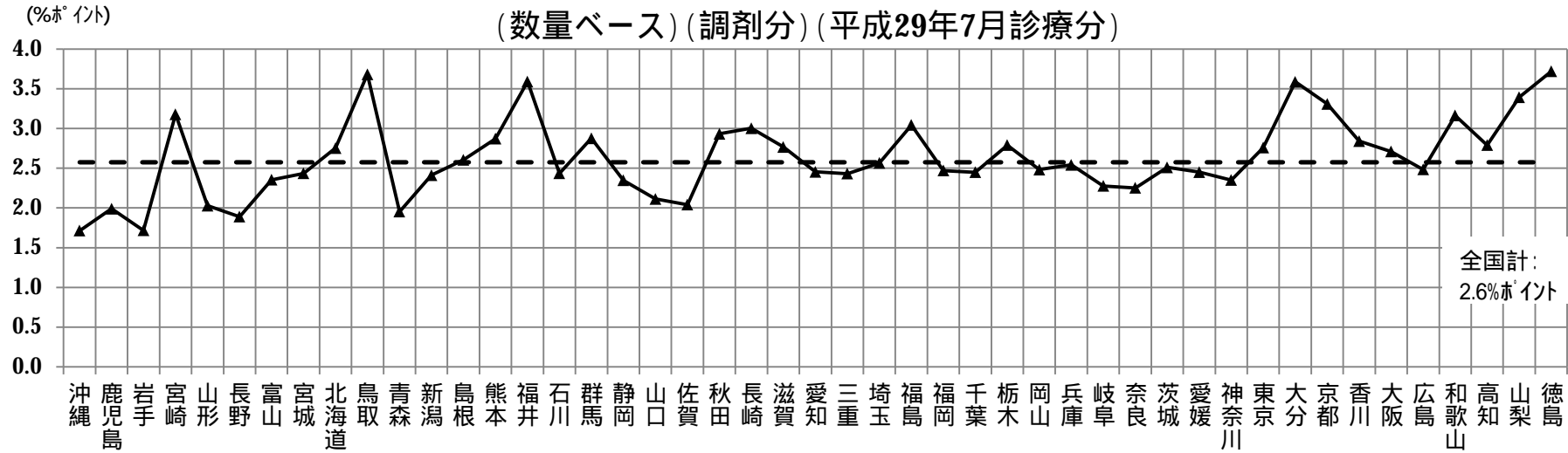
注2. 「数量」とは、薬価基準告示上の規格単位ごとに数えた数量をいう。

注3. [後発医薬品の数量] / ([後発医薬品のある先発医薬品の数量] + [後発医薬品の数量])で算出している。医薬品の区分は、厚生労働省「各先発医薬品の後発医薬品の有無に関する情報」による。

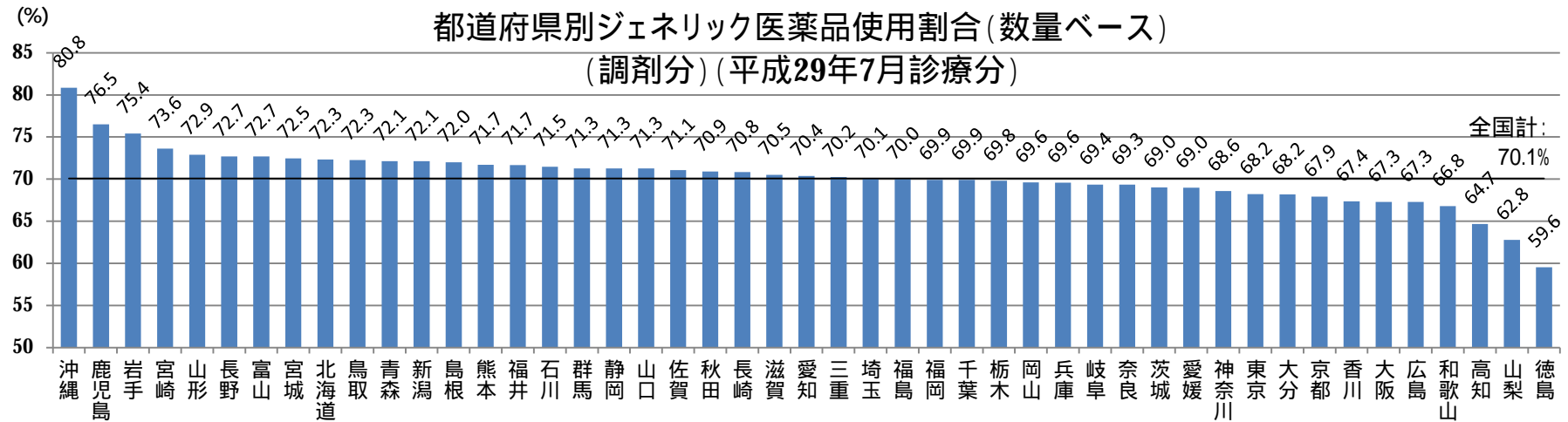
注4. 医療保険計(公費負担医療を含む)は、厚生労働省調べ。

注5. 後発医薬品の収載月には、後発医薬品が初めて収載される先発医薬品があると、算出式の分母の対象となる先発医薬品が増えることにより、後発医薬品割合が低くなる可能性がある。

都道府県別ジェネリック医薬品使用割合の対前年同月差
(数量ベース)(調剤分)(平成29年7月診療分)



都道府県別ジェネリック医薬品使用割合(数量ベース)
(調剤分)(平成29年7月診療分)



注1. 協会けんぽ(一般分)の調剤レセプト(電子レセプトに限る)について集計したもの(算定ベース)。

注2. 「数量」とは、薬価基準告示上の規格単位ごとに数えた数量をいう。

注3. 加入者の適用されている事業所所在地別に集計したもの。

注4. $[\text{後発医薬品の数量}] / ([\text{後発医薬品のある先発医薬品の数量}] + [\text{後発医薬品の数量}])$ で算出している。医薬品の区分は、厚生労働省「各先発医薬品の後発医薬品の有無に関する情報」による。

協会けんぽの医療費の動向(平成 29年 8月)

[加入者計]

(単位:%)

	医療費 総額	1人当たり 医療費計	稼働日数 補正後	医療給付 費総額	入院				入院外(調剤分を含む)				歯科				
					1人当たり 医療費	受診率	1件当たり 日数	1日当たり 医療費	1人当たり 医療費	受診率	1件当たり 日数	1日当たり 医療費	1人当たり 医療費	受診率	1件当たり 日数	1日当たり 医療費	
24年度	1.6	1.2	1.7	2.2	3.0	0.5	1.5	5.1	0.5	0.6	1.9	1.8	0.6	1.2	2.6	2.0	
25年度	2.9	1.6	1.5	3.0	1.1	0.6	1.0	2.8	2.1	0.5	1.3	3.9	0.3	1.9	2.0	0.4	
26年度	3.7	1.9	2.1	3.9	1.4	0.1	1.5	2.8	1.9	0.4	0.9	2.5	3.2	2.9	2.0	2.3	
27年度	6.6	4.3	4.0	7.3	2.5	1.6	1.5	2.4	5.6	1.9	0.9	4.6	1.7	2.5	2.2	1.4	
28年度	2.4	0.1	0.1	2.4	0.9	0.6	1.1	2.7	0.7	0.6	1.1	0.2	1.9	1.7	1.9	2.1	
平成 26 年度	4~8月	2.4	0.7	1.3	2.6	0.5	0.6	1.2	2.3	0.6	0.8	1.2	2.6	1.7	2.1	2.4	2.0
	4月	2.1	0.5	0.5	2.2	1.3	1.6	1.8	2.2	1.2	0.0	1.4	2.7	1.2	1.4	2.0	1.9
	5月	2.1	0.5	0.9	2.3	0.1	0.9	0.2	1.2	0.3	0.9	1.1	2.4	2.2	2.7	2.4	2.0
	6月	4.5	2.8	2.4	4.8	3.0	1.6	2.0	3.4	2.6	0.2	0.2	2.5	3.2	2.7	1.3	1.8
	7月	2.1	0.4	0.9	2.3	0.4	0.4	1.5	2.3	0.3	1.0	1.4	2.8	0.6	1.7	3.2	2.2
	8月	1.2	0.6	2.0	1.5	0.3	1.5	0.5	2.3	1.4	2.3	1.8	2.8	1.2	1.8	2.9	2.3
	9月	7.2	5.4	2.3	7.3	3.4	1.7	2.3	4.1	6.1	3.8	0.4	1.9	7.3	5.7	0.4	1.9
	10月	4.3	2.5	2.5	4.5	1.6	0.4	1.8	3.1	2.7	0.9	0.3	2.2	4.0	3.5	2.0	2.5
	11月	0.0	1.7	1.8	0.2	0.2	0.9	0.7	1.4	2.8	3.0	2.6	2.8	0.1	1.6	4.1	2.7
	12月	7.3	5.4	5.4	7.2	1.7	1.4	2.7	3.1	7.3	5.5	0.7	2.4	4.6	3.3	1.7	2.9
	1月	6.5	4.6	4.6	6.6	1.7	0.0	1.5	3.2	6.1	5.6	1.2	1.7	4.3	3.3	2.0	3.0
	2月	3.0	1.2	1.2	3.6	2.2	0.7	0.2	3.1	0.2	1.8	0.6	2.3	6.6	5.2	1.1	2.4
	3月	4.3	2.1	1.3	5.0	4.5	2.2	2.3	4.6	0.7	2.0	0.0	2.8	4.1	2.5	0.9	2.5
平成 27 年度	4~8月	5.1	2.9	3.0	5.7	2.1	1.2	1.5	2.3	3.6	1.5	1.0	3.1	1.9	2.3	2.1	1.7
	4月	4.6	2.4	2.9	5.2	3.7	2.4	1.6	3.0	2.0	0.4	1.0	3.4	1.7	2.4	2.6	1.9
	5月	1.5	0.7	2.3	2.0	0.3	1.3	0.0	1.0	0.7	1.1	2.4	2.9	1.4	0.7	3.9	1.9
	6月	8.2	5.9	2.8	8.6	3.1	2.0	2.3	3.5	7.5	4.7	0.1	2.7	4.9	3.9	0.5	1.5
	7月	5.4	3.2	3.2	5.9	1.6	1.1	1.5	2.1	4.3	2.1	1.1	3.2	1.6	2.0	2.1	1.7
	8月	6.0	3.8	3.8	6.6	2.3	2.1	2.0	2.3	4.9	2.6	0.8	3.1	2.5	2.3	1.4	1.6
	9月	3.6	1.4	4.5	4.3	0.0	0.5	1.8	1.3	3.0	0.0	2.5	5.7	3.8	0.8	4.7	1.8
	10月	7.3	5.0	5.4	7.9	1.1	0.5	0.9	1.4	7.4	5.0	1.4	3.7	3.0	4.2	2.4	1.3
	11月	7.9	5.6	5.2	8.9	3.4	2.2	2.3	3.6	7.3	2.0	0.7	6.0	2.1	2.7	1.7	1.1
	12月	5.4	3.1	3.1	6.6	3.0	2.0	1.5	2.5	3.2	2.0	0.4	5.8	2.7	3.8	1.9	0.9
	1月	2.4	0.1	0.1	3.6	2.9	1.8	0.8	1.9	1.2	8.1	0.8	8.3	0.3	1.3	2.7	1.2
	2月	16.1	13.5	9.4	16.7	7.1	5.4	1.7	3.4	18.0	12.2	0.8	4.3	5.7	4.6	0.0	1.0
	3月	10.1	7.9	5.7	10.7	2.3	1.0	2.1	3.5	11.7	6.1	0.9	6.2	1.4	2.4	2.0	1.1
平成 28 年度	4~8月	3.9	1.7	2.0	4.2	1.5	0.2	1.2	2.9	1.7	0.9	1.0	1.9	2.0	1.7	2.0	2.3
	4月	3.1	0.9	0.8	3.3	1.1	2.2	0.7	1.8	1.8	1.3	1.2	1.7	1.6	1.7	1.8	1.8
	5月	4.8	2.5	1.6	5.1	2.2	0.8	2.0	3.4	2.5	1.2	0.7	2.1	2.9	1.9	1.2	2.1
	6月	3.4	1.1	1.6	3.7	2.1	0.6	1.8	3.4	0.7	0.4	1.8	2.9	0.8	1.2	3.1	2.8
	7月	2.1	0.0	3.0	2.3	0.4	0.5	0.2	0.8	0.4	0.1	1.5	1.0	0.8	1.6	3.1	2.3
	8月	6.4	4.1	3.2	6.7	3.7	0.5	1.5	4.8	4.3	2.2	0.2	1.9	4.0	2.4	0.7	2.3
	9月	3.4	1.3	1.8	3.5	1.5	0.3	1.0	2.9	0.4	0.1	0.3	0.1	5.8	3.5	0.3	2.5
	10月	0.1	2.2	0.4	0.3	1.4	0.4	1.1	2.1	3.9	0.8	1.8	1.4	1.8	0.8	3.1	2.1
	11月	5.8	3.3	0.3	5.5	2.7	0.7	1.5	3.6	3.4	5.5	0.2	2.2	4.9	3.1	0.3	1.5
	12月	1.5	0.9	0.9	1.0	1.4	2.5	0.9	2.1	1.0	3.6	1.8	2.7	0.9	1.3	2.1	1.7
	1月	4.6	2.2	2.2	4.1	1.3	0.6	1.1	3.1	2.6	7.4	1.2	3.3	2.4	2.2	1.6	1.8
	2月	4.6	6.8	3.3	4.8	2.2	2.8	2.1	2.8	9.6	6.8	2.7	0.3	2.6	0.8	4.0	2.2
	3月	0.7	3.1	3.1	0.9	0.5	1.6	0.2	2.3	5.7	3.9	0.6	1.3	3.4	3.2	1.7	2.0
平成 29 年度	4~8月	4.8	2.1	2.2	4.9	2.2	0.5	1.1	2.8	2.2	0.8	0.9	2.2	1.5	2.7	2.0	0.8
	4月	2.4	0.2	2.5	2.5	2.7	0.1	0.3	2.2	1.4	2.1	2.0	2.8	0.4	1.1	3.1	1.6
	5月	8.1	5.4	2.3	8.3	4.9	2.2	2.3	5.1	5.9	3.7	0.4	1.7	4.1	3.7	0.3	0.6
	6月	4.7	2.0	2.0	4.7	0.6	0.8	0.3	1.7	2.7	1.6	0.3	1.4	2.0	3.1	1.6	0.5
	7月	4.4	1.6	1.6	4.5	1.5	0.1	1.2	2.6	1.6	0.3	1.1	2.5	1.8	2.9	1.9	0.8
	8月	4.5	1.8	2.8	4.5	1.5	0.8	1.8	2.6	2.2	0.6	1.3	2.9	0.2	2.7	3.1	0.8

注1:医療費総額及び医療給付費総額は社会保険診療報酬支払基金審査分(入院、入院外、歯科、調剤、食事療養、訪問看護に係るもの)である。

注2:数値には健康保険法第3条2項被保険者に係る分は含まれていない。

注3:入院外の医療費には、調剤分を含む。