

協会けんぽ千葉支部の基礎データ ①

平成26年 6月末

	当月データ	前月データ	前年同月データ	全国データ	前月比	前年同月比	前年同月比 全 国	全国比	備考
適用事業所数	45,176 事業所	44,883 事業所	42,050 事業所	1,701,115 事業所	+0.65%	+7.43%	+3.08%	2.66%	千葉県人口(平成26年7月1日現在)は6,195,734人であり、協会けんぽ千葉支部の加入者(被保険者、被扶養者)は千葉県人口の12.55%。
加入者数	780,605 人	777,313 人	746,713 人	35,912,541 人	+0.42%	+4.54%	+1.66%	2.17%	
被保険者数	456,592 人	454,349 人	434,137 人	20,682,006 人	+0.49%	+5.17%	+2.38%	2.21%	
男性	286,783 人	285,430 人	272,569 人	12,612,656 人	+0.47%	+5.21%	+2.29%	2.27%	千葉県はベッドタウンの側面があるため、東京支部等の他支部の協会けんぽ及び健康保険組合に加入している住民が多いので、全国ベースで見た協会けんぽの加入者率(約28%)より大分低い。
女性	169,809 人	168,919 人	161,568 人	8,069,350 人	+0.53%	+5.10%	+2.54%	2.10%	
被扶養者数	324,013 人	322,964 人	312,576 人	15,230,535 人	+0.32%	+3.66%	+0.70%	2.13%	
男性	106,532 人	106,062 人	102,205 人	5,150,465 人	+0.44%	+4.23%	+0.99%	2.07%	千葉県はベッドタウンの側面があるため、東京支部等の他支部の協会けんぽ及び健康保険組合に加入している住民が多いので、全国ベースで見た協会けんぽの加入者率(約28%)より大分低い。
女性	217,481 人	216,902 人	210,371 人	10,080,070 人	+0.27%	+3.38%	+0.56%	2.16%	
任意継続被保険者数(再掲)	6,602 人	6,775 人	7,207 人	299,945 人	-2.55%	-8.39%	-7.42%	2.20%	
平均標準報酬月額	288,351 円	288,655 円	286,927 円	274,868 円	-0.11%	+0.50%	+0.34%	+13,483円	任継被保険者の減は特定理由離職者の国保保険料軽減制度の影響。
男性	323,001 円	323,277 円	321,471 円	311,199 円	-0.09%	+0.48%	+0.27%	+11,802円	
女性	229,832 円	230,152 円	228,651 円	218,081 円	-0.14%	+0.52%	+0.56%	+11,751円	
平均年齢(被保険者)	44.49 歳	44.48 歳	44.89 歳	44.15 歳	+0.01歳	-0.40歳	-1.64%	+0.34歳	
男性	45.00 歳	44.99 歳	44.89 歳	45.06 歳	+0.01歳	+0.11歳	+0.37%	-0.06歳	
女性	43.64 歳	43.63 歳	44.89 歳	42.74 歳	+0.02歳	-1.25歳	-4.78%	+0.90歳	
平均年齢(被扶養者)	26.74 歳	26.75 歳	/	26.74 歳	-0.02歳	/	/	+0.00歳	
男性	14.52 歳	14.53 歳	/	14.91 歳	-0.01歳	/	/	-0.38歳	
女性	32.72 歳	32.73 歳	/	32.29 歳	-0.01歳	/	/	+0.43歳	
健康保険委員委嘱数	830 人	801 人	375 人	84,150 人※	+29人	+455人	+12,260人	0.84%	※ 委嘱者数の全国データは26年7月1日現在。
男性	401 人	388 人	184 人	/	+13人	+217人	/	/	
女性	429 人	413 人	191 人	/	+16人	+238人	/	/	

協会けんぽ千葉支部の基礎データ ②

平成26年 6月分

	当月データ	前月データ	前年同月データ	全国データ	前月比	前年同月比	前年同月比 全 国	全国比	備考
保険給付費	8,544,828 千円	8,472,095 千円	8,107,409 千円	410,708,601 千円	+0.86%	+5.40%	+4.90%	2.08%	
医療給付費	7,856,269 千円	7,803,543 千円	7,509,175 千円	379,288,794 千円	+0.68%	+4.62%	+4.77%	2.07%	
診療費	6,215,996 千円	6,119,149 千円	5,979,047 千円	304,421,179 千円	+1.58%	+3.96%	+4.82%	2.04%	
入院	2,321,652 千円	2,286,933 千円	2,300,720 千円	120,636,759 千円	+1.52%	+0.91%	+5.06%	1.92%	
入院外	3,003,266 千円	3,005,299 千円	2,853,052 千円	143,592,315 千円	-0.07%	+5.27%	+4.59%	2.09%	
歯科	891,078 千円	826,917 千円	825,275 千円	40,192,105 千円	+7.76%	+7.97%	+4.91%	2.22%	
薬剤支給	1,384,236 千円	1,447,859 千円	1,320,535 千円	62,425,879 千円	-4.39%	+4.82%	+4.74%	2.22%	
入院時食事療養・生活療養費 (標準負担額差額支給分を除く)	49,695 千円	50,387 千円	50,238 千円	2,801,331 千円	-1.37%	-1.08%	+1.18%	1.77%	
訪問看護療養費	9,442 千円	8,545 千円	6,822 千円	615,240 千円	+10.50%	+38.41%	+23.96%	1.53%	
小計(現物給付)	7,659,369 千円	7,625,941 千円	7,356,641 千円	370,263,630 千円	+0.44%	+4.12%	+4.80%	2.07%	
入院時食事療養・生活療養費 (標準負担額差額支給分)	0 千円	0 千円	2 千円	565 千円				0.00%	
療養費	132,900 千円	114,382 千円	110,269 千円	6,250,518 千円	+16.19%	+20.52%	+3.23%	2.13%	
移送費	0 千円	0 千円	0 千円	348 千円				0.00%	
高額療養費	64,000 千円	63,183 千円	42,255 千円	2,773,697 千円	+1.29%	+51.46%	+3.81%	2.31%	
高額介護合算	0 千円	38 千円	8 千円	36 千円				0.00%	
その他の現金給付費	688,559 千円	668,551 千円	598,234 千円	31,419,807 千円	+2.99%	+15.10%	+6.52%	2.19%	
傷病手当金	332,243 千円	323,510 千円	260,293 千円	13,283,436 千円	+2.70%	+27.64%	+11.91%	2.50%	
埋葬料	4,050 千円	4,600 千円	4,415 千円	163,336 千円	-11.96%	-8.27%	+7.93%	2.48%	
出産育児一時金	278,130 千円	264,180 千円	263,820 千円	13,480,302 千円	+5.28%	+5.42%	-0.13%	2.06%	
出産手当金	74,136 千円	76,262 千円	69,705 千円	4,492,733 千円	-2.79%	+6.36%	+12.96%	1.65%	

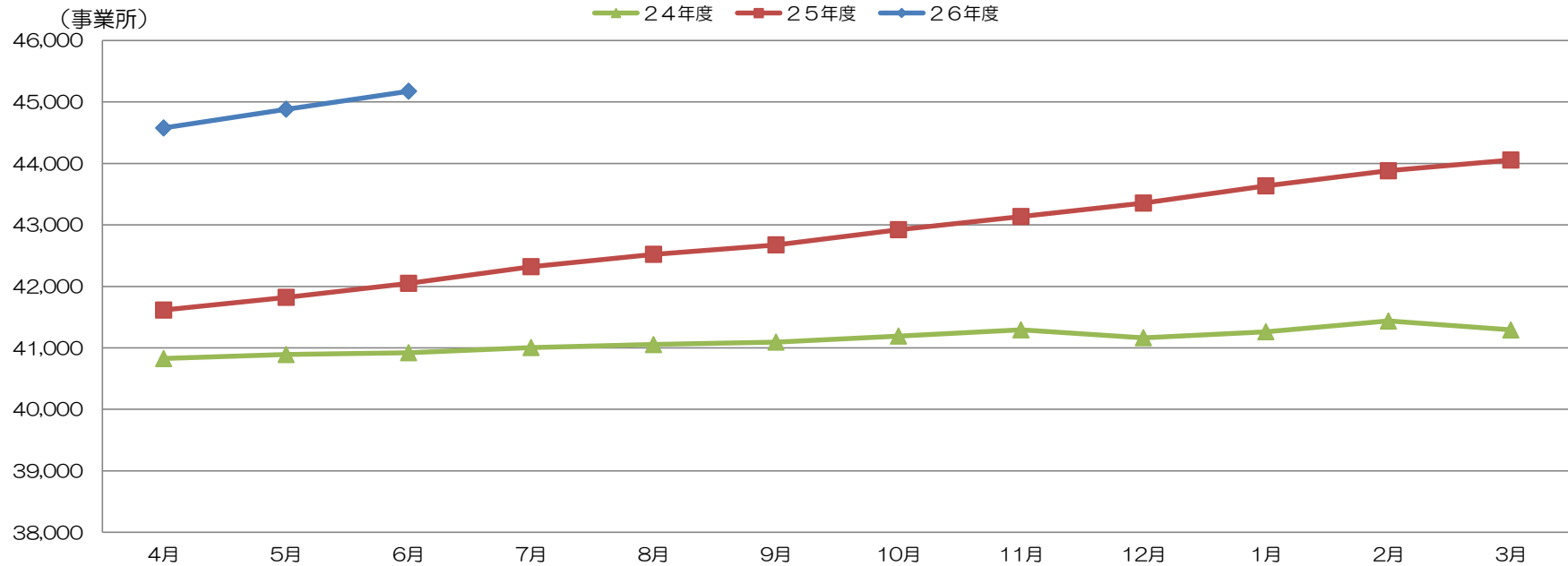
各種データの月次推移

単位：事業所

	4月	5月	6月	7月	8月	9月	10月	11月	12月	1月	2月	3月	平均
26年度	44,578	44,883	45,176										
25年度	41,615	41,822	42,050	42,321	42,522	42,676	42,923	43,137	43,356	43,636	43,881	44,056	42,833
24年度	40,825	40,891	40,921	41,005	41,053	41,093	41,192	41,293	41,164	41,262	41,436	41,291	41,119

対前年 対前年 対前年
 +7.12% +7.32% +7.43%
 +2,963事業所 +3,061事業所 +3,126事業所

適用事業所数



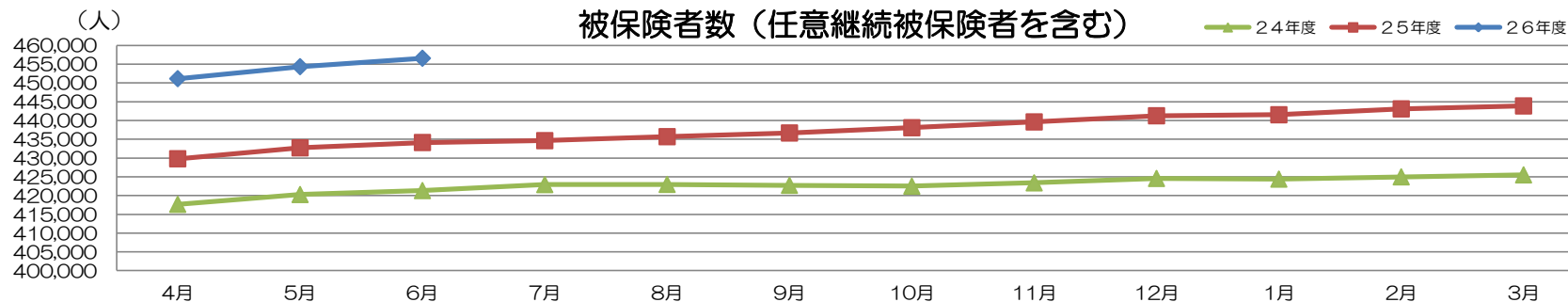
平成26年6月末の千葉支部の適用事業所数は45,176事業所（前年同月比で+3,126事業所、7.43%増）である。新年度3か月が経過したが引き続き、対前年比、約7%増で推移している。

【被保険者数（任意継続被保険者を含む）】

単位：人

	4月	5月	6月	7月	8月	9月	10月	11月	12月	1月	2月	3月	平均
26年度	451,156	454,349	456,592										
25年度	429,806	432,716	434,137	434,628	435,690	436,679	438,078	439,624	441,264	441,530	443,096	443,885	437,594
24年度	417,670	420,283	421,331	422,923	422,981	422,732	422,511	423,396	424,567	424,391	424,993	425,522	422,775

対前年 対前年 対前年
 +4.97% +5.00% +5.17%
 +21,350人 +21,633人 +22,455人

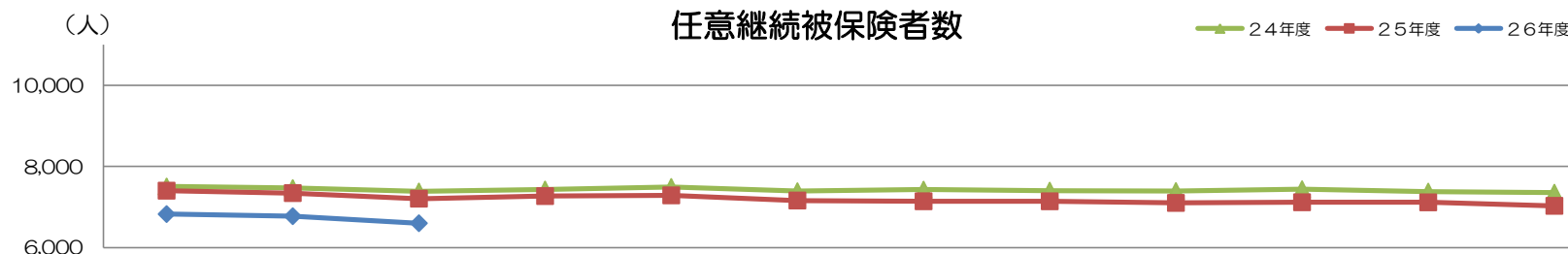


【任意継続被保険者数】

単位：人

	4月	5月	6月	7月	8月	9月	10月	11月	12月	1月	2月	3月	平均
26年度	6,827	6,775	6,602										
25年度	7,403	7,344	7,207	7,271	7,288	7,161	7,143	7,142	7,102	7,118	7,116	7,030	7,194
24年度	7,507	7,469	7,385	7,433	7,496	7,392	7,430	7,405	7,396	7,441	7,382	7,355	7,424

対前年 対前年 対前年
 -7.78% -7.75% -8.39%
 -576人 -569人 -605人



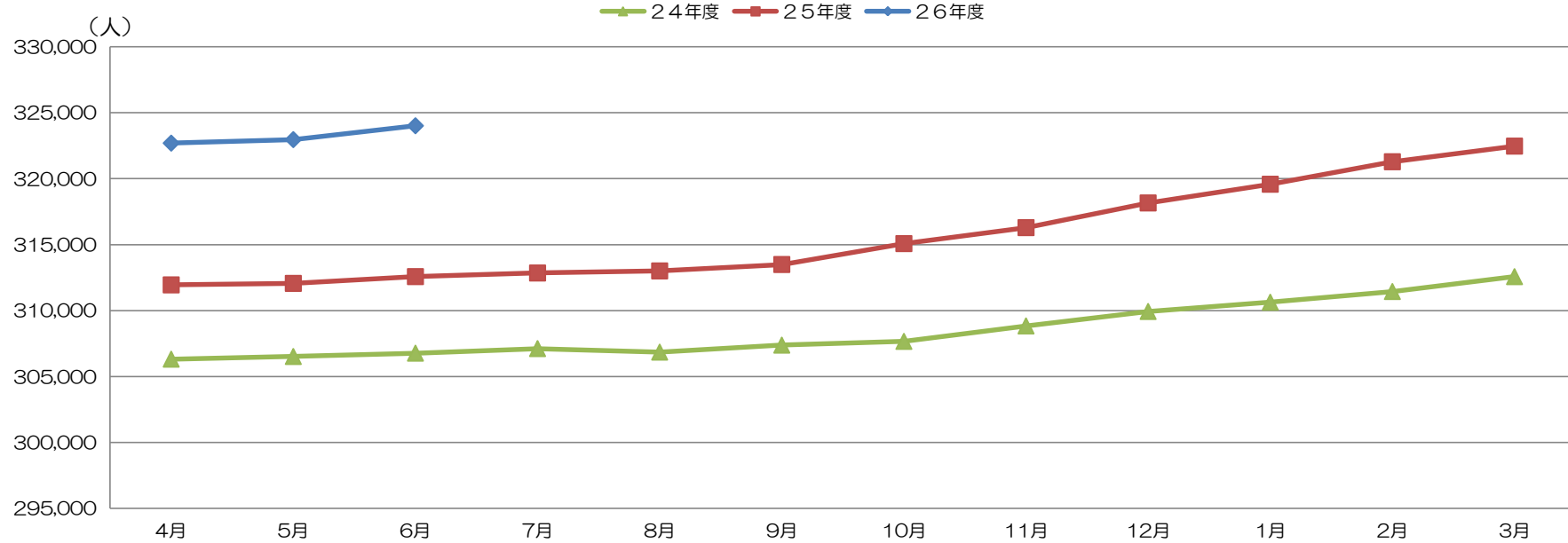
平成26年6月末の千葉支部の被保険者数は456,592人（前年同月比で+22,455人、5.17%増）である。基本的には増加傾向であるが、退職後の任意継続被保険者数については、前年同月比で△605人（8.39%減）と減少している。「雇用保険の特定理由離職者」の国民健康保険料（税）を軽減する制度が22年4月から開始されたため、国民健康保険へ加入される方が増加していることによるものと推察されるが、下げ止まりの傾向にある。

単位：人

	4月	5月	6月	7月	8月	9月	10月	11月	12月	1月	2月	3月	平均
26年度	322,697	322,964	324,013										
25年度	311,948	312,061	312,576	312,849	313,008	313,493	315,078	316,291	318,160	319,581	321,286	322,470	315,733
24年度	306,316	306,518	306,772	307,119	306,851	307,381	307,666	308,838	309,933	310,633	311,446	312,573	308,504

対前年 対前年 対前年
 +3.45% +3.49% +3.66%
 +10,749人 +10,903人 +11,437人

被扶養者数



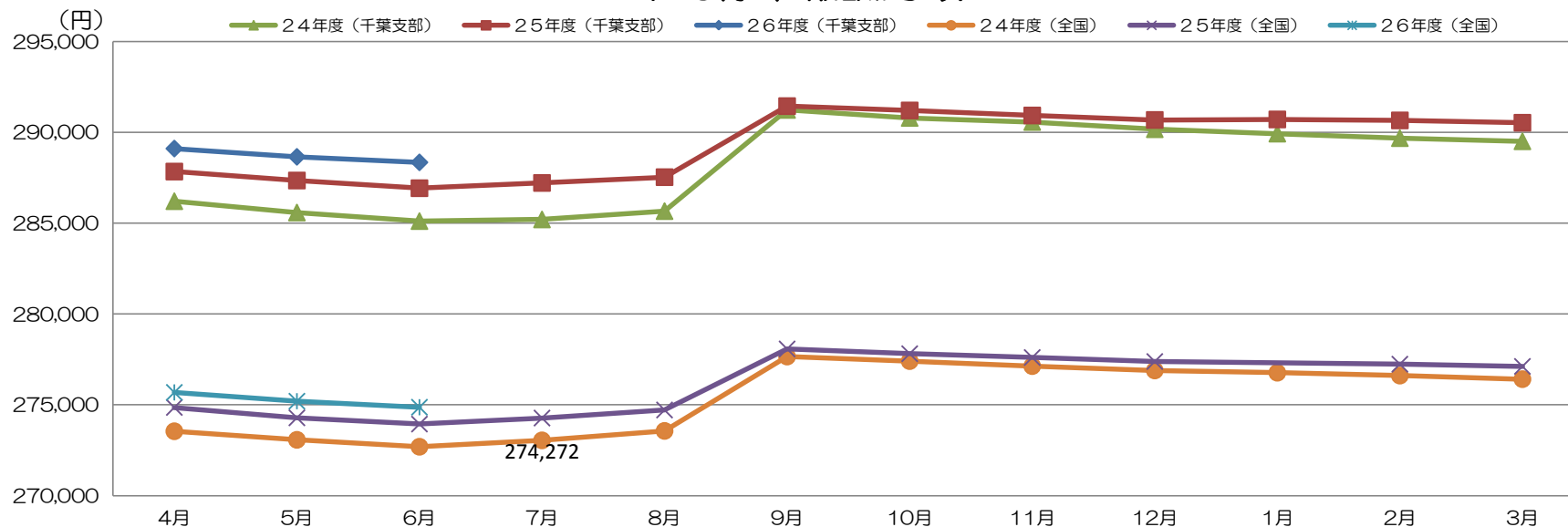
平成26年6月末の千葉支部の被扶養者数は324,013人（前年同月比で+11,437人、3.66%増）であり、基本的には増加傾向にある。対前年比で約1万人（3%増）で増えている。

単位：円

	4月	5月	6月	7月	8月	9月	10月	11月	12月	1月	2月	3月	平均
26年度	289,110	288,655	288,351										
25年度	287,843	287,351	286,927	287,216	287,535	291,448	291,208	290,932	290,686	290,714	290,660	290,531	289,421
24年度	286,212	285,588	285,116	285,207	285,666	291,237	290,795	290,572	290,174	289,931	289,683	289,511	288,308

対前年 対前年 対前年
 +0.44% +0.45% +0.50%
 +1,267円 +1,304円 +1,424円

平均標準報酬月額



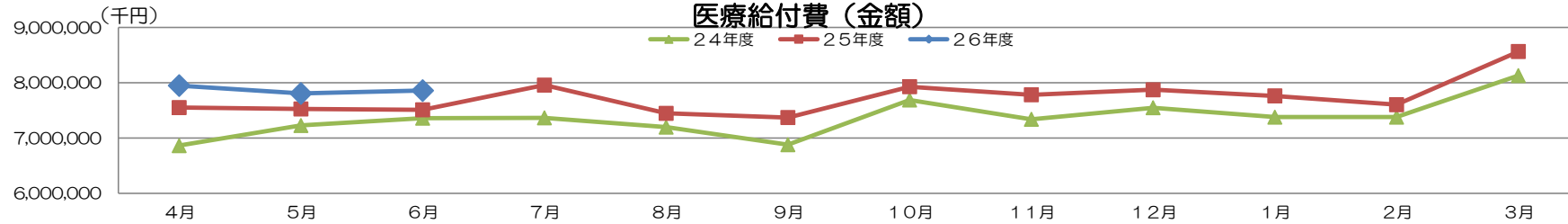
平成26年6月末の千葉支部の平均標準報酬月額が288,351円（前年同月比で+1,424円、0.50%増）である。年度ごとに、比較してみると平均標準報酬月額は、増加傾向にある。

【医療給付費（金額）】

単位：千円

	4月	5月	6月	7月	8月	9月	10月	11月	12月	1月	2月	3月	計
26年度	7,946,987	7,803,543	7,856,269										
25年度	7,549,519	7,524,406	7,509,175	7,955,601	7,445,093	7,369,565	7,927,144	7,780,831	7,870,820	7,761,367	7,601,249	8,563,091	92,857,861
24年度	6,860,812	7,225,299	7,357,604	7,363,680	7,195,931	6,877,832	7,686,436	7,337,756	7,547,023	7,376,539	7,376,444	8,127,269	88,332,625
26累計	7,946,987	15,750,531	23,606,799										
25累計	7,549,519	15,073,925	22,583,100	30,538,701	37,983,794	45,353,359	53,280,504	61,061,335	68,932,155	76,693,522	84,294,771	92,857,861	

対前年
(4月～6月)
+4.53%
+1,023,699千円

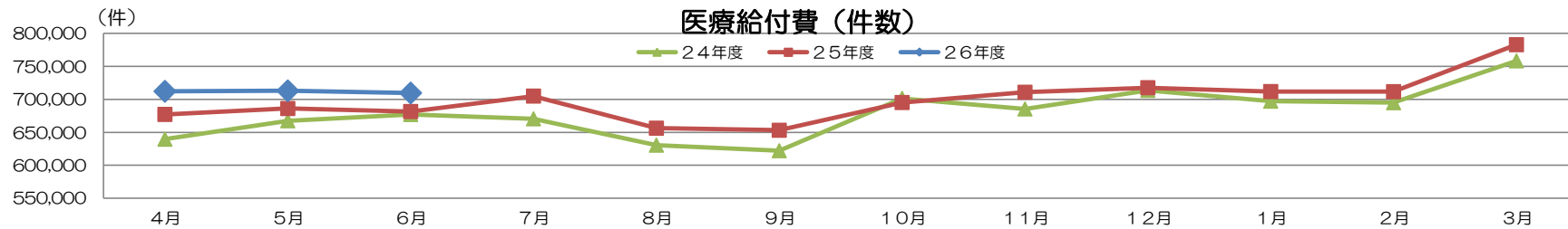


【医療給付費（件数）】

単位：件

	4月	5月	6月	7月	8月	9月	10月	11月	12月	1月	2月	3月	計
26年度	712,148	712,922	709,591										
25年度	677,098	686,049	681,538	704,924	656,250	653,102	695,186	710,742	717,622	711,776	711,614	782,827	8,388,728
24年度	639,513	667,478	676,980	670,465	630,464	622,125	701,369	685,405	713,533	697,147	694,888	758,334	8,157,701
26累計	712,148	1,425,070	2,134,661										
25累計	677,098	1,363,147	2,044,685	2,749,609	3,405,859	4,058,961	4,754,147	5,464,889	6,182,511	6,894,287	7,605,901	8,388,728	

対前年
(4月～6月)
+4.40%
+89,976件



平成26年6月の千葉支部の医療給付費は約78億5627万円（前年同月比で約3億4709万、4.62%増）となった。平成26年4月～6月累計は236億0,680万円（前年同期比で10億2,370万、4.53%増）となった。前月にくらべて若干減少したが、対前年では引き続き増加。要因としては、やはり加入者の増加等が考えられる。

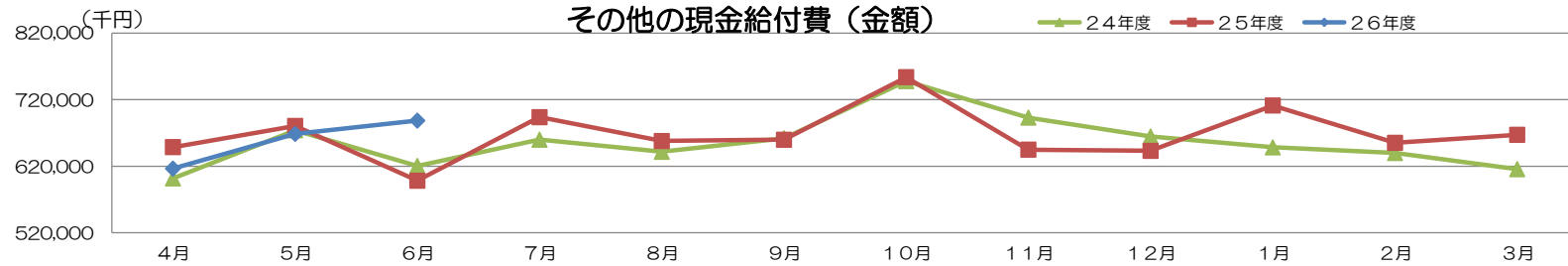
【その他の現金給付費（金額）】

単位：千円

	4月	5月	6月	7月	8月	9月	10月	11月	12月	1月	2月	3月	計
26年度	616,433	668,551	688,559										
25年度	648,745	680,543	598,234	693,725	657,895	659,814	753,861	644,914	643,142	711,301	655,194	667,254	8,014,622
24年度	601,752	674,044	620,489	659,948	641,686	662,178	747,963	693,075	664,670	648,347	639,857	615,553	7,869,563
26累計	616,433	1,284,985	1,973,544										
25累計	648,745	1,329,287	1,927,521	2,621,246	3,279,142	3,938,956	4,692,817	5,337,731	5,980,873	6,692,173	7,347,368	8,014,622	

対前年
(4月~6月)
+2.39%
+46,023千円

※その他の現金給付・・・傷手、出産、出手、埋葬を指す。

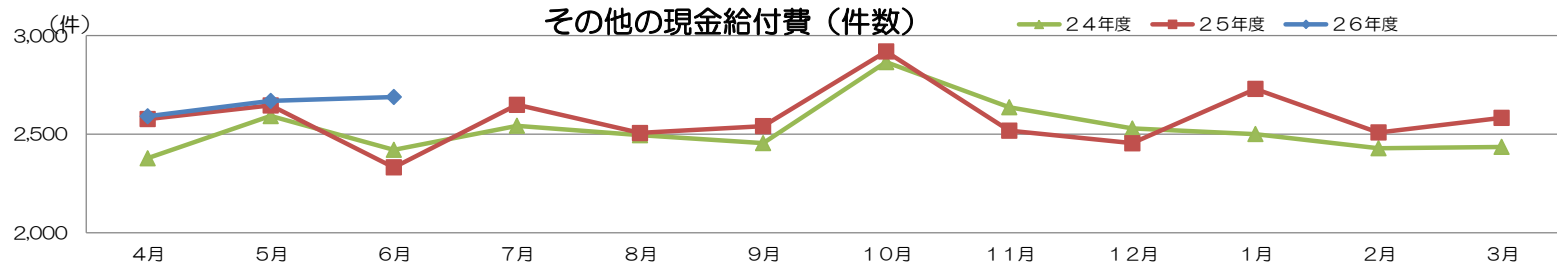


【その他の現金給付費（件数）】

単位：件

	4月	5月	6月	7月	8月	9月	10月	11月	12月	1月	2月	3月	計
26年度	2,591	2,669	2,689										
25年度	2,577	2,646	2,332	2,649	2,506	2,541	2,920	2,518	2,454	2,730	2,509	2,583	30,965
24年度	2,378	2,592	2,421	2,543	2,495	2,455	2,866	2,637	2,529	2,501	2,429	2,436	30,282
26累計	2,591	5,260	7,949										
25累計	2,577	5,223	7,555	10,204	12,710	15,251	18,171	20,689	23,143	25,873	28,382	30,965	

対前年
(4月~6月)
+5.22%
+394件



平成26年6月の千葉支部のその他の現金給付費（傷病手当金、出産育児一時金、出産手当金、埋葬料）は、6億8,856万円である。平成26年4、5月と平成25年度の同時期と比べて低かったが、6月になり前年度を給付金額で上回った。給付件数が前年度に比べて多かったことが原因と考えられる。ただし、今年度の経過だけみると件数は、横ばいである。