

協会けんぽ千葉支部の基礎データ ①

平成25年 8月末

	当月データ	前月データ	前年同月データ	全国データ	前月比	前年同月比	前年同月比 全 国	全国比	備考
適用事業所数	42,522 事業所	42,321 事業所	41,053 事業所	1,658,009 事業所	+0.47%	+3.58%	+1.69%	2.56%	千葉県人口(平成25年9月1日現在)は6,192,351人であり、協会けんぽ千葉支部の加入者(被保険者、被扶養者)は千葉県人口の12.09%
加入者数	748,698 人	747,477 人	729,832 人	35,371,802 人	+0.16%	+2.58%	+1.21%	2.12%	
被保険者数	435,690 人	434,628 人	422,981 人	20,235,138 人	+0.24%	+3.00%	+1.79%	2.15%	
男性	273,523 人	272,866 人	265,400 人	12,360,701 人	+0.24%	+3.06%	+1.61%	2.21%	千葉県はベッドタウンの側面があるため、東京支部等の他支部の協会けんぽ及び健康保険組合に加入している住民が多いので、全国ベースで見た協会けんぽの加入者率(約28%)より大分低い。
女性	162,167 人	161,762 人	157,581 人	7,874,437 人	+0.25%	+2.91%	+2.08%	2.06%	
被扶養者数	313,008 人	312,849 人	306,851 人	15,136,664 人	+0.05%	+2.01%	+0.43%	2.07%	
男性	102,289 人	102,321 人	99,980 人	5,106,029 人	-0.03%	+2.31%	+0.77%	2.00%	千葉県はベッドタウンの側面があるため、東京支部等の他支部の協会けんぽ及び健康保険組合に加入している住民が多いので、全国ベースで見た協会けんぽの加入者率(約28%)より大分低い。
女性	210,719 人	210,528 人	206,871 人	10,030,635 人	+0.09%	+1.86%	+0.26%	2.10%	
任意継続被保険者数(再掲)	7,288 人	7,271 人	7,496 人	322,210 人	+0.23%	-2.77%	-2.80%	2.26%	
平均標準報酬月額	287,535 円	287,216 円	285,666 円	274,715 円	+0.11%	+0.65%	+0.42%	+12,820円	任継被保険者の減は特定理由離職者の国保保険料軽減制度の影響。
男性	322,208 円	321,801 円	320,512 円	311,135 円	+0.13%	+0.53%	+0.32%	+11,073円	
女性	229,055 円	228,876 円	226,977 円	217,546 円	+0.08%	+0.92%	+0.77%	+11,509円	
平均年齢(被保険者)	44.50 歳	44.45 歳	44.32 歳	44.09 歳	+0.06歳	+0.18歳	+0.00歳	+0.41歳	
男性	44.98 歳	44.94 歳	44.84 歳	45.00 歳	+0.04歳	+0.15歳	+0.00歳	-0.01歳	
女性	43.69 歳	43.61 歳	43.44 歳	42.67 歳	+0.08歳	+0.25歳	+0.00歳	+1.02歳	
平均年齢(被扶養者)	26.81 歳	26.81 歳	/ 歳	26.41 歳	-0.00歳	/	/	+0.40歳	
男性	14.55 歳	14.58 歳	/ 歳	14.90 歳	-0.03歳	/	/	-0.35歳	
女性	32.76 歳	32.75 歳	/ 歳	32.26 歳	+0.00歳	/	/	+0.49歳	
健康保険委員委嘱数	611 人	611 人	195 人	74,815 人※	+0人	+416人	+7,238人	0.82%	※ 委嘱者数の全国データは25年7月1日現在。
男性	295 人	295 人	108 人	/ 人	+0人	+187人	/	/	
女性	316 人	316 人	87 人	/ 人	+0人	+229人	/	/	

協会けんぽ千葉支部の基礎データ ②

平成25年 8月分

	当月データ	前月データ	前年同月データ	全国データ	前月比	前年同月比	前年同月比 全 国	全国比	備考
保険給付費	8,102,989 千円	8,649,326 千円	7,837,617 千円	398,906,281 千円	-6.32%	+3.39%	+1.57%	2.03%	
医療給付費	7,445,093 千円	7,955,601 千円	7,195,931 千円	367,324,500 千円	-6.42%	+3.46%	+1.96%	2.03%	
診療費	5,872,673 千円	6,279,418 千円	5,726,300 千円	293,875,564 千円	-6.48%	+2.56%	+1.40%	2.00%	
入院	2,314,336 千円	2,391,520 千円	2,279,794 千円	121,656,997 千円	-3.23%	+1.52%	+1.22%	1.90%	
入院外	2,789,706 千円	3,032,431 千円	2,686,636 千円	135,944,645 千円	-8.00%	+3.84%	+1.85%	2.05%	
歯科	768,631 千円	855,466 千円	759,870 千円	36,273,922 千円	-10.15%	+1.15%	+0.35%	2.12%	
薬剤支給	1,309,370 千円	1,421,572 千円	1,223,722 千円	60,690,616 千円	-7.89%	+7.00%	+6.26%	2.16%	
入院時食事療養・生活療養費 (標準負担額差額支給分を除く)	51,890 千円	50,654 千円	50,297 千円	2,896,202 千円	+2.44%	+3.17%	-0.54%	1.79%	
訪問看護療養費	8,593 千円	8,471 千円	6,206 千円	531,074 千円	+1.43%	+38.46%	+16.40%	1.62%	
小計(現物給付)	7,242,526 千円	7,760,116 千円	7,006,526 千円	357,993,455 千円	-6.67%	+3.37%	+2.19%	2.02%	
入院時食事療養・生活療養費 (標準負担額差額支給分)	9 千円	0 千円	4 千円	1,648 千円				0.55%	
療養費	127,649 千円	125,709 千円	122,116 千円	6,478,410 千円	+1.54%	+4.53%	-0.74%	1.97%	
移送費	0 千円	0 千円	0 千円	389 千円				0.00%	
高額療養費	74,909 千円	69,777 千円	67,285 千円	2,850,544 千円	+7.36%	+11.33%	-16.80%	2.63%	
高額介護合算	0 千円	0 千円	0 千円	53 千円				0.00%	
その他の現金給付費	657,895 千円	693,725 千円	641,686 千円	31,581,782 千円	-5.16%	+2.53%	-2.71%	2.08%	
傷病手当金	300,644 千円	327,441 千円	303,776 千円	12,952,973 千円	-8.18%	-1.03%	-4.70%	2.32%	
埋葬料	3,350 千円	3,992 千円	3,650 千円	156,571 千円	-16.08%	-8.22%	-4.55%	2.14%	
出産育児一時金	283,950 千円	267,180 千円	264,060 千円	14,135,411 千円	+6.28%	+7.53%	-0.87%	2.01%	
出産手当金	69,952 千円	95,113 千円	70,201 千円	4,336,828 千円	-26.45%	-0.35%	-2.48%	1.61%	

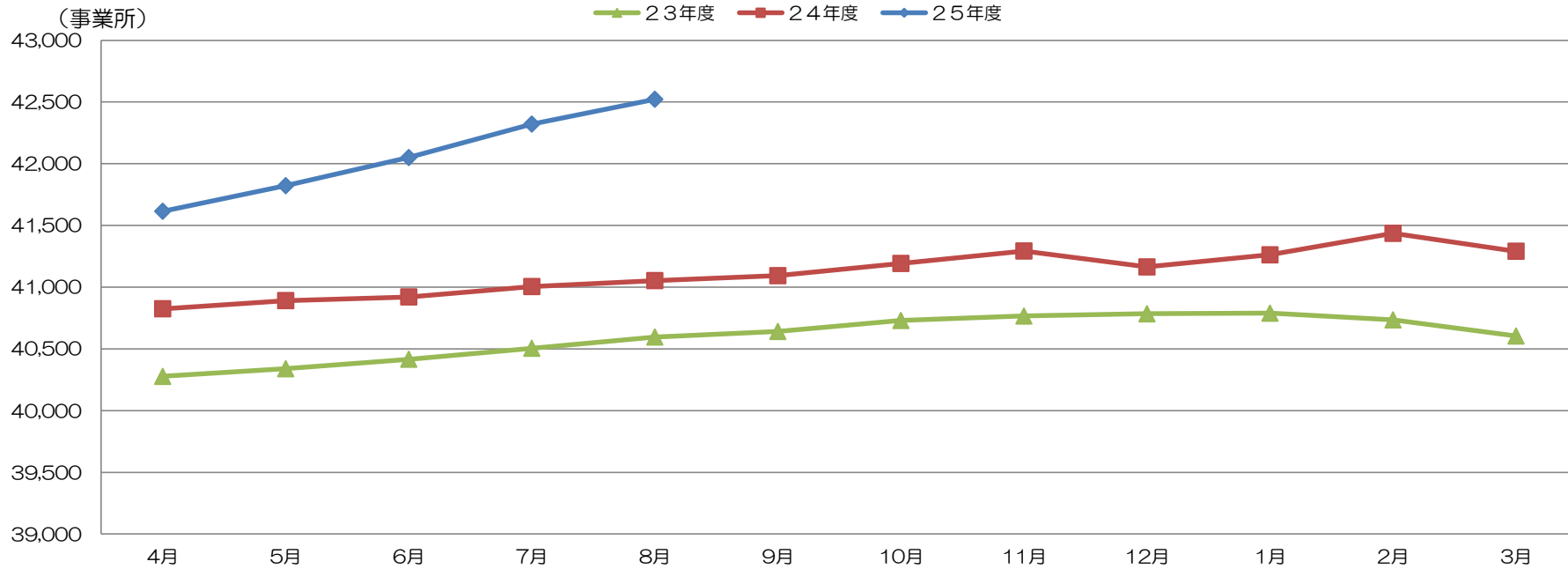
各種データの月次推移

単位：事業所

	4月	5月	6月	7月	8月	9月	10月	11月	12月	1月	2月	3月	平均
25年度	41,615	41,822	42,050	42,321	42,522								
24年度	40,825	40,891	40,921	41,005	41,053	41,093	41,192	41,293	41,164	41,262	41,436	41,291	41,119
23年度	40,277	40,339	40,416	40,505	40,596	40,641	40,730	40,766	40,784	40,789	40,735	40,604	40,599

対前年 対前年 対前年 対前年 対前年
 +1.94% +2.28% +2.76% +3.21% +3.58%
 +790事業所 +931事業所 +1,129事業所 +1,316事業所 +1,469事業所

適用事業所数



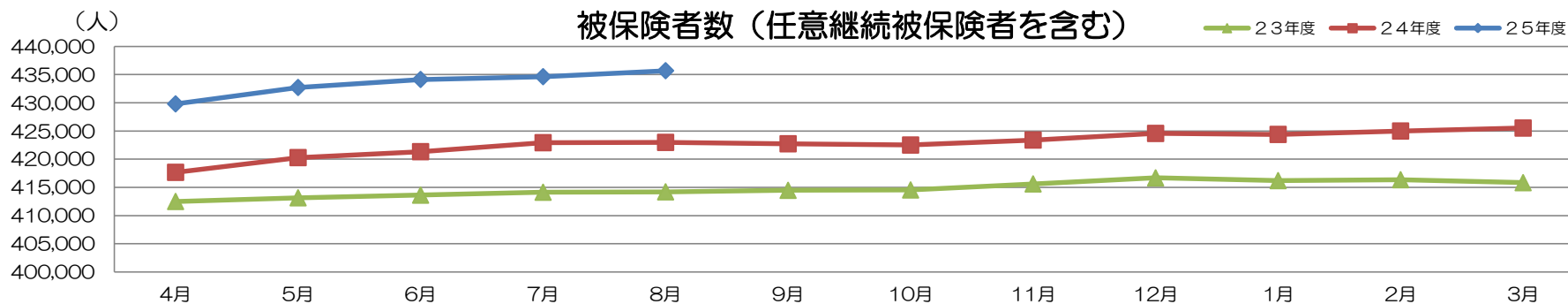
平成25年8月末の千葉支部の適用事業所数は42,522事業所（前年同月比で+1,469事業所、3.58%増）である。基本的に増加傾向であり、25年3月は前月比で減少するも、4月以降は大きく増加している。

【被保険者数（任意継続被保険者を含む）】

単位：人

	4月	5月	6月	7月	8月	9月	10月	11月	12月	1月	2月	3月	平均
25年度	429,806	432,716	434,137	434,628	435,690								
24年度	417,670	420,283	421,331	422,923	422,981	422,732	422,511	423,396	424,567	424,391	424,993	425,522	422,775
23年度	412,510	413,159	413,628	414,141	414,213	414,482	414,547	415,618	416,689	416,202	416,362	415,839	414,783

対前年	対前年	対前年	対前年	対前年									
+2.91%	+2.96%	+3.04%	+2.77%	+3.00%									
+12,136人	+12,433人	+12,806人	+11,705人	+12,709人									

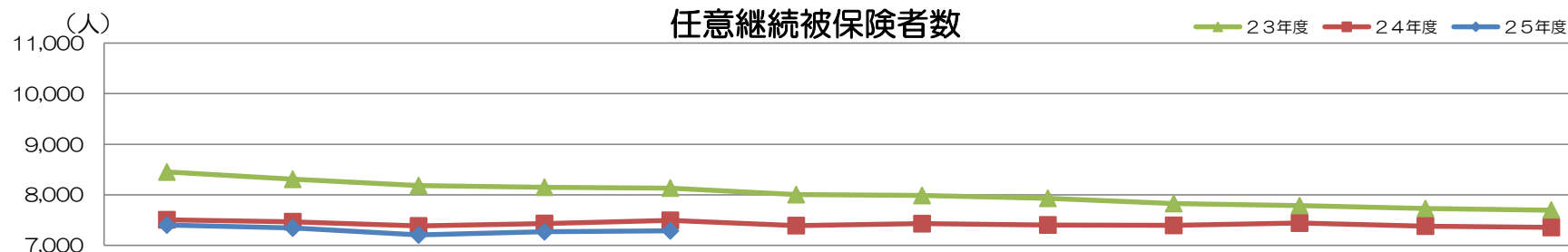


【任意継続被保険者数】

単位：人

	4月	5月	6月	7月	8月	9月	10月	11月	12月	1月	2月	3月	平均
25年度	7,403	7,344	7,207	7,271	7,288								
24年度	7,507	7,469	7,385	7,433	7,496	7,392	7,430	7,405	7,396	7,441	7,382	7,355	7,424
23年度	8,451	8,307	8,182	8,151	8,134	8,004	7,987	7,932	7,828	7,786	7,728	7,698	8,016

対前年	対前年	対前年	対前年	対前年	対前年								
-1.39%	-1.67%	-2.41%	-2.18%	-2.77%									
-104人	-125人	-178人	-162人	-208人									



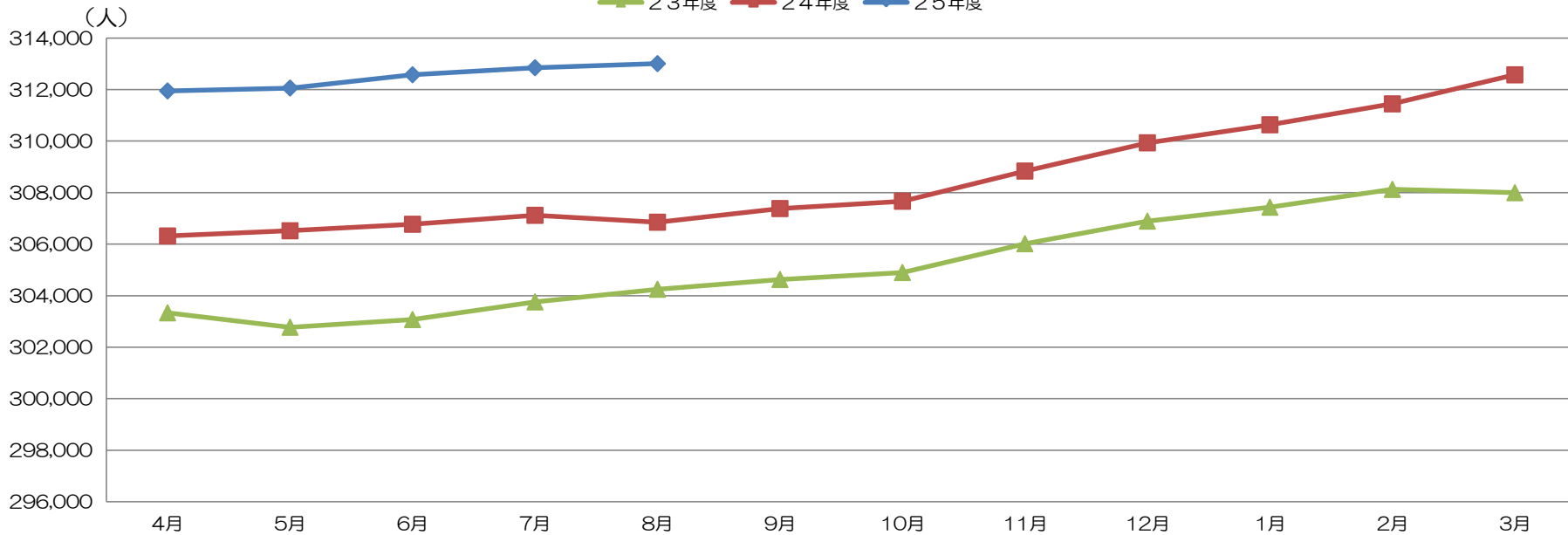
平成25年8月末の千葉支部の被保険者数は435,690人（前年同月比で+12,709人、3.00%増）である。基本的には増加傾向であるが、退職後の任意継続被保険者数については、前年同月比で△208人（2.77%減）と減少している。「雇用保険の特定理由離職者」の国民健康保険料（税）を軽減する制度が22年4月から開始されたため、国民健康保険へ加入される方が増加していることによるものと推察されるが、下げ止まりの傾向にある。

単位：人

	4月	5月	6月	7月	8月	9月	10月	11月	12月	1月	2月	3月	平均
25年度	311,948	312,061	312,576	312,849	313,008								
24年度	306,316	306,518	306,772	307,119	306,851	307,381	307,666	308,838	309,933	310,633	311,446	312,573	308,504
23年度	303,333	302,772	303,071	303,757	304,249	304,627	304,898	306,015	306,893	307,433	308,125	307,997	305,264

対前年 対前年 対前年 対前年 対前年
 +1.84% +1.81% +1.89% +1.87% +2.01%
 +5,632人 +5,543人 +5,804人 +5,730人 +6,157人

被扶養者数

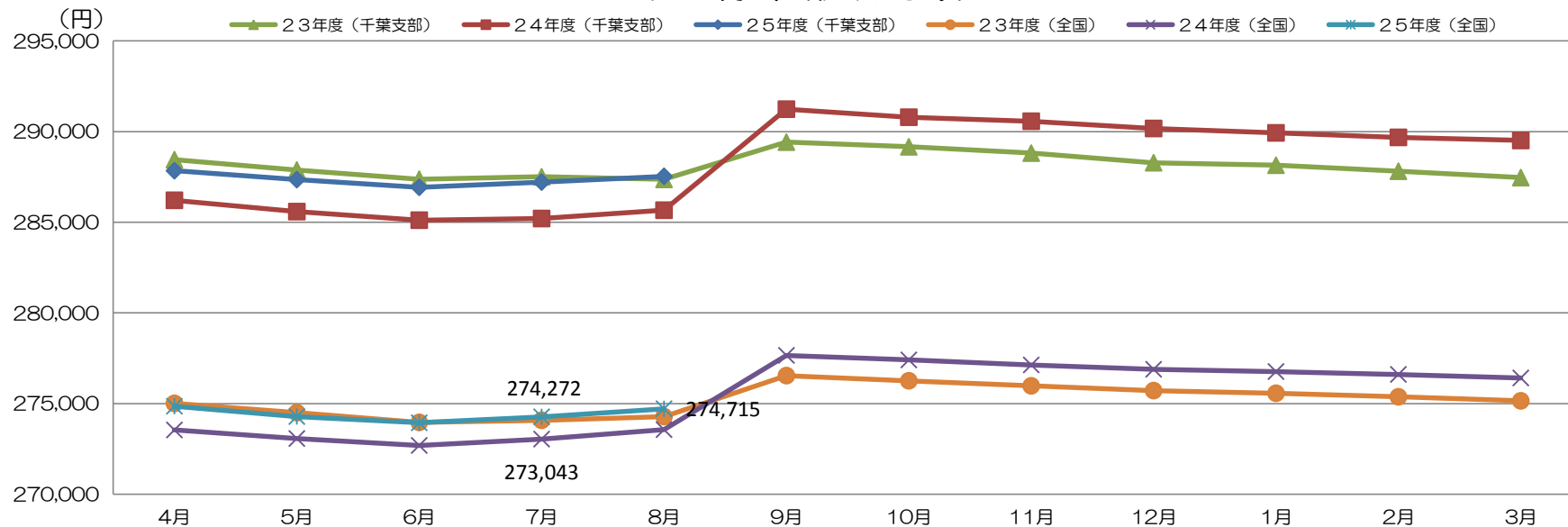


平成25年8月末の千葉支部の被扶養者数は313,008人（前年同月比で+6,157人、2.01%増）であり、基本的には増加傾向にある。なお、4月は就職シーズンのため、前月と比較すると被扶養者数が減少する傾向にある。25年4月についても、前月比で△625人（0.20%）の減少であった。

単位：円

	4月	5月	6月	7月	8月	9月	10月	11月	12月	1月	2月	3月	平均
25年度	287,843	287,351	286,927	287,216	287,535								
24年度	286,212	285,588	285,116	285,207	285,666	291,237	290,795	290,572	290,174	289,931	289,683	289,511	288,308
23年度	288,454	287,882	287,376	287,509	287,366	289,420	289,161	288,815	288,284	288,147	287,816	287,465	288,141
対前年		対前年	対前年	対前年	対前年								
	+0.57%	+0.62%	+0.64%	+0.70%	+0.65%								
	+1,631円	+1,763円	+1,811円	+2,009円	+1,869円								

平均標準報酬月額



平成25年8月末の千葉支部の平均標準報酬月額が287,535円（前年同月比で+1,869円、0.65%増）である。24年9月は、21年2月以来、3年7カ月ぶりに前年同月比でプラスとなったが、24年10月以降についても同様に推移している。

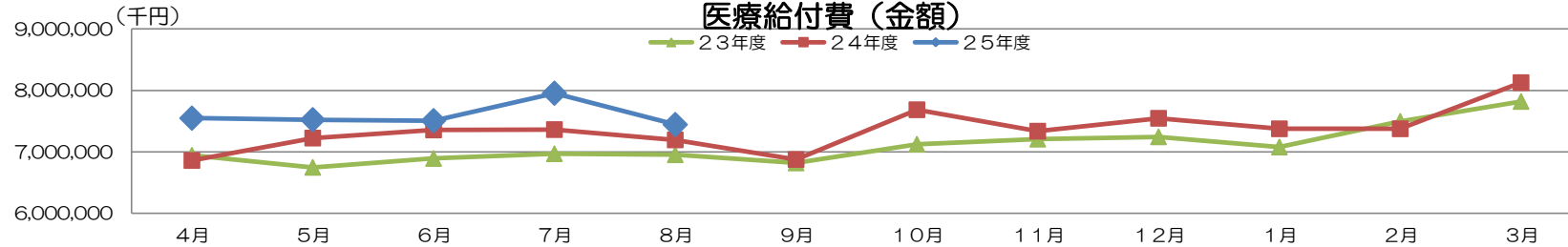
なお、9月は標準報酬月額の定時決定月であり、定期昇給や残業等が多い4～6月給与の3か月平均で決定するため、標準報酬月額が前月の8月より上昇するのが本来の動きであり、24年9月についても前月比1.95%増となった。

【医療給付費（金額）】

単位：千円

	4月	5月	6月	7月	8月	9月	10月	11月	12月	1月	2月	3月	計
25年度	7,549,519	7,524,406	7,509,175	7,955,601	7,445,093								
24年度	6,860,812	7,225,299	7,357,604	7,363,680	7,195,931	6,877,832	7,686,436	7,337,756	7,547,023	7,376,539	7,376,444	8,127,269	88,332,625
23年度	6,946,254	6,749,178	6,893,952	6,970,714	6,954,057	6,820,923	7,124,928	7,207,740	7,245,759	7,079,936	7,497,570	7,820,963	85,311,974
25累計	7,549,519	15,073,925	22,583,100	30,538,701	37,983,794								
24累計	6,860,812	14,086,112	21,443,716	28,807,396	36,003,327	42,881,158	50,567,594	57,905,350	65,452,373	72,828,912	80,205,356	88,332,625	

対前年
(4月～8月)
+5.50%
+1,980,468千円

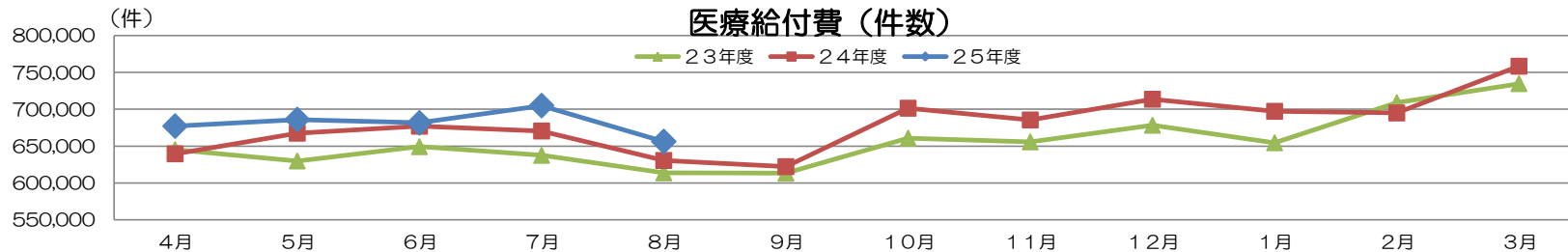


【医療給付費（件数）】

単位：件

	4月	5月	6月	7月	8月	9月	10月	11月	12月	1月	2月	3月	計
25年度	677,098	686,049	681,538	704,924	656,250								
24年度	639,513	667,478	676,980	670,465	630,464	622,125	701,369	685,405	713,533	697,147	694,888	758,334	8,157,701
23年度	645,065	629,845	649,204	637,447	613,676	613,267	660,746	655,727	678,256	654,506	708,916	734,680	7,881,335
25累計	677,098	1,363,147	2,044,685	2,749,609	3,405,859								
24累計	639,513	1,306,991	1,983,971	2,654,436	3,284,900	3,907,025	4,608,394	5,293,799	6,007,332	6,704,479	7,399,367	8,157,701	

対前年
(4月～8月)
+3.68%
+120,959千円



平成25年8月の千葉支部の医療給付費は74億4509万円（前年同月比で2億4,916万、3.46%増）でとなった。平成25年4月～8月累計は379億8,379万円（前年同期比で19億8,046万、5.50%増）となった。増加要因としては、加入者の高齢化や増加、医療の高度化等が考えられる。

なお、一般に、医療費は季節による変動が大きく、医療給付費の動向にも月によってかなりのばらつきがあり、毎年規則的な変動がみられる。例年、4月・9月・1月と春休み・夏休み・冬休みの長期休み明けが低く、3月が高い値を示している。季節の変わり目であることや、花粉症の影響が予想されるが、必ずしも実証されてはいない。

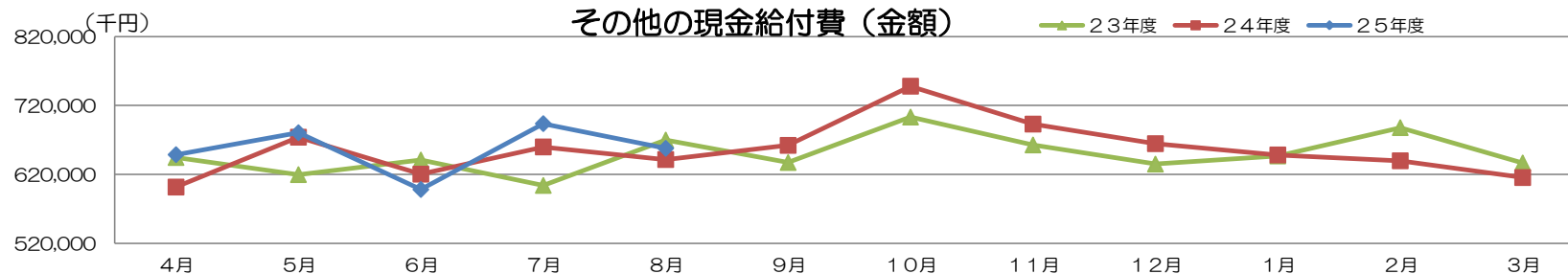
【その他の現金給付費（金額）】

単位：千円

	4月	5月	6月	7月	8月	9月	10月	11月	12月	1月	2月	3月	計
25年度	648,745	680,543	598,234	693,725	657,895								
24年度	601,752	674,044	620,489	659,948	641,686	662,178	747,963	693,075	664,670	648,347	639,857	615,553	7,869,563
23年度	644,595	619,793	640,985	604,118	669,926	637,381	703,237	662,840	635,073	646,849	687,916	636,735	7,789,447
25累計	648,745	1,329,287	1,927,521	2,621,246	3,279,142								
24累計	601,752	1,275,796	1,896,285	2,556,233	3,197,919	3,860,098	4,608,061	5,301,136	5,965,806	6,614,153	7,254,010	7,869,563	

対前年
（4月～9月）
-79.43%
-2,540,024千円

※その他の現金給付・・・傷手、出育、出手、埋葬を指す。

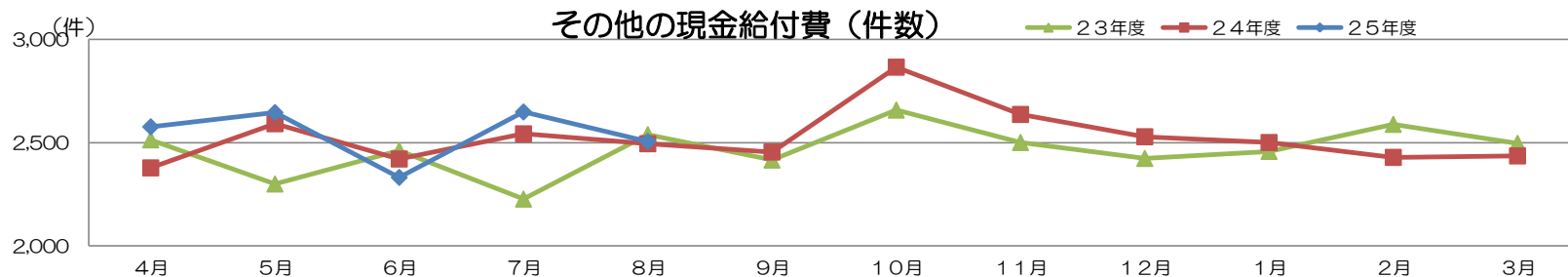


【その他の現金給付費（件数）】

単位：件

	4月	5月	6月	7月	8月	9月	10月	11月	12月	1月	2月	3月	計
25年度	2,577	2,646	2,332	2,649	2,506								
24年度	2,378	2,592	2,421	2,543	2,495	2,455	2,866	2,637	2,529	2,501	2,429	2,436	30,282
23年度	2,514	2,300	2,462	2,227	2,539	2,416	2,658	2,501	2,424	2,458	2,589	2,497	29,585
25累計	2,577	5,223	7,555	10,204	12,710								
24累計	2,378	4,970	7,391	9,934	12,429	14,884	17,750	20,387	22,916	25,417	27,846	30,282	

対前年
（4月～9月）
-79.84%
-9,923千円



平成25年8月の千葉支部のその他の現金給付費（傷病手当金、出産育児一時金、出産手当金、埋葬料）は、6億5,789万円である。毎月6億円台で推移しているが、24年10月については、1年振りに7億円を超えた。