

協会けんぽ千葉支部の基礎データ ①

平成25年7月末現在

	当月データ	前月データ	前年同月データ	全国データ	前月比	前年同月比	前年同月比 全 国	全国比	備考
適用事業所数	42,321 事業所	42,050 事業所	41,005 事業所	1,654,838 事業所	+0.64%	+3.21%	+1.58%	2.56%	
加入者数	747,477 人	746,713 人	730,042 人	35,367,472 人	+0.10%	+2.39%	+1.10%	2.11%	千葉県人口（平成25年8月1日現在）は6,193,361人であり、協会けんぽ千葉支部の加入者（被保険者、被扶養者）は千葉県人口の12.07%。
被保険者数	434,628 人	434,137 人	422,923 人	20,227,174 人	+0.11%	+2.77%	+1.69%	2.15%	
男性	272,866 人	272,569 人	265,315 人	12,346,565 人	+0.11%	+2.85%	+1.47%	2.21%	
女性	161,762 人	161,568 人	157,608 人	7,880,609 人	+0.12%	+2.64%	+2.03%	2.05%	千葉県はベッドタウンの側面があるため、東京支部等の他支部の協会けんぽ及び健康保険組合に加入している住民が多いので、全国ベースで見れば協会けんぽの加入者率（約28%）より大分低い。
被扶養者数	312,849 人	312,576 人	307,119 人	15,140,298 人	+0.09%	+1.87%	+0.31%	2.07%	
男性	102,321 人	102,205 人	100,055 人	5,108,260 人	+0.11%	+2.26%	+0.67%	2.00%	
女性	210,528 人	210,371 人	207,064 人	10,032,038 人	+0.07%	+1.67%	+0.13%	2.10%	
任意継続被保険者数（再掲）	7,271 人	7,207 人	7,433 人	323,052 人	+0.89%	-2.18%	-2.41%	2.25%	任継被保険者の減は特定理由離職者の国保保険料軽減制度の影響。
平均標準報酬月額	287,216 円	286,927 円	285,207 円	274,272 円	+0.10%	+0.70%	+0.45%	+12,944円	
男性	321,801 円	321,471 円	320,006 円	310,697 円	+0.10%	+0.56%	+0.36%	+11,104円	
女性	228,876 円	228,651 円	226,626 円	217,205 円	+0.10%	+0.99%	+0.80%	+11,671円	
平均年齢（被保険者）	44.45 歳	44.40 歳	44.26 歳	44.04 歳	+0.05歳	+0.18歳	+0.65歳	+0.41歳	
男性	44.94 歳	44.89 歳	44.79 歳	44.95 歳	+0.05歳	+0.15歳	+0.64歳	-0.01歳	
女性	43.61 歳	43.58 歳	43.37 歳	42.61 歳	+0.03歳	+0.24歳	+0.67歳	+1.01歳	
平均年齢（被扶養者）	26.81 歳	26.80 歳	/	26.41 歳	+0.02歳	/	/	+0.40歳	
男性	14.58 歳	14.58 歳	/	14.93 歳	+0.01歳	/	/	-0.34歳	
女性	32.75 歳	32.73 歳	/	32.26 歳	+0.02歳	/	/	+0.50歳	
健康保険委員委嘱数	611 人	375 人	198 人	74,815 人※	+236人	+413人	+7,238人	0.82%	※ 委嘱者数の全国データは25年8月1日現在。
男性	295 人	184 人	108 人	/	+111人	+187人	/	/	
女性	316 人	191 人	90 人	/	+125人	+226人	/	/	

協会けんぽ千葉支部の基礎データ ②

平成25年7月分

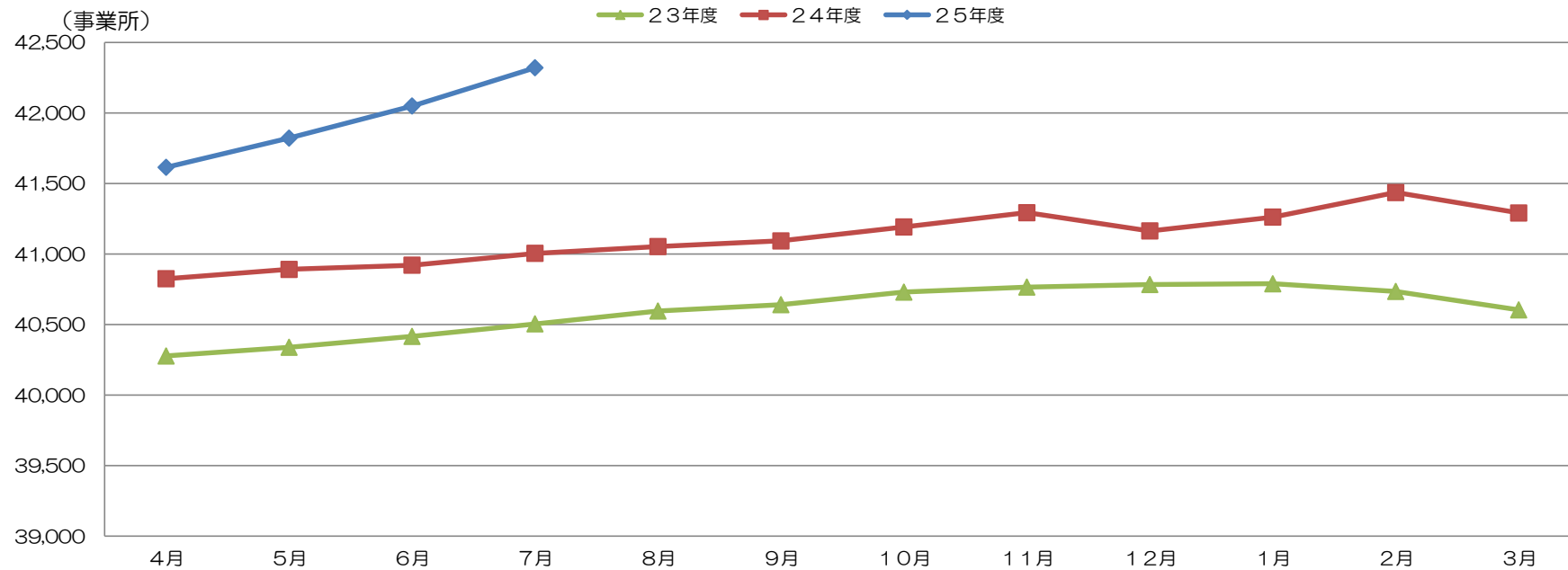
	当月データ	前月データ	前年同月データ	全国データ	前月比	前年同月比	前年同月比 全 国	全国比	備考
保険給付費	8,649,326 千円	8,107,409 千円	8,023,627 千円	415,275,856 千円	+6.68%	+7.80%	+4.67%	2.08%	
医療給付費	7,955,601 千円	7,509,175 千円	7,363,680 千円	383,461,689 千円	+5.95%	+8.04%	+4.71%	2.07%	
診療費	6,279,418 千円	5,979,047 千円	5,840,806 千円	306,796,904 千円	+5.02%	+7.51%	+4.29%	2.05%	
入院	2,391,520 千円	2,300,720 千円	2,178,371 千円	121,660,972 千円	+3.95%	+9.78%	+4.14%	1.97%	
入院外	3,032,431 千円	2,853,052 千円	2,840,999 千円	145,168,538 千円	+6.29%	+6.74%	+4.47%	2.09%	
歯科	855,466 千円	825,275 千円	821,437 千円	39,967,394 千円	+3.66%	+4.14%	+4.12%	2.14%	
薬剤支給	1,421,572 千円	1,320,535 千円	1,277,699 千円	63,838,233 千円	+7.65%	+11.26%	+8.77%	2.23%	
入院時食事療養・生活療養費 (標準負担額差額支給分を除く)	50,654 千円	50,238 千円	49,458 千円	2,867,875 千円	+0.83%	+2.42%	-0.13%	1.77%	
訪問看護療養費	8,471 千円	6,822 千円	6,647 千円	543,702 千円	+24.18%	+27.44%	+15.32%	1.56%	
小計(現物給付)	7,760,116 千円	7,356,641 千円	7,174,610 千円	374,046,714 千円	+5.48%	+8.16%	+5.01%	2.07%	
入院時食事療養・生活療養費 (標準負担額差額支給分)	0 千円	2 千円	10 千円	1,192 千円				0.00%	
療養費	125,709 千円	110,269 千円	119,154 千円	6,346,641 千円	+14.00%	+5.50%	+0.81%	1.98%	
移送費	0 千円	0 千円	0 千円	642 千円				0.00%	
高額療養費	69,777 千円	42,255 千円	69,905 千円	3,066,312 千円	+65.13%	-0.18%	-17.70%	2.28%	
高額介護合算	0 千円	8 千円	0 千円	188 千円				0.00%	
その他の現金給付費	693,725 千円	598,234 千円	659,948 千円	31,814,168 千円	+15.96%	+5.12%	+4.18%	2.18%	
傷病手当金	327,441 千円	260,293 千円	312,017 千円	13,370,781 千円	+25.80%	+4.94%	+4.16%	2.45%	
埋葬料	3,992 千円	4,415 千円	3,450 千円	165,445 千円	-9.59%	+15.70%	+0.60%	2.41%	
出産育児一時金	267,180 千円	263,820 千円	272,940 千円	13,648,883 千円	+1.27%	-2.11%	+1.71%	1.96%	
出産手当金	95,113 千円	69,705 千円	71,540 千円	4,629,058 千円	+36.45%	+32.95%	+12.40%	2.05%	

各種データの月次推移

単位：事業所

	4月	5月	6月	7月	8月	9月	10月	11月	12月	1月	2月	3月	平均
25年度	41,615	41,822	42,050	42,321									41,952
24年度	40,825	40,891	40,921	41,005	41,053	41,093	41,192	41,293	41,164	41,262	41,436	41,291	41,119
23年度	40,277	40,339	40,416	40,505	40,596	40,641	40,730	40,766	40,784	40,789	40,735	40,604	40,599
	対前年 +1.94% +790事業所	対前年 +2.28% +931事業所	対前年 +2.76% +1,129事業所	対前年 +3.21% +1,316事業所									対前年 +2.03% +833事業所

適用事業所数

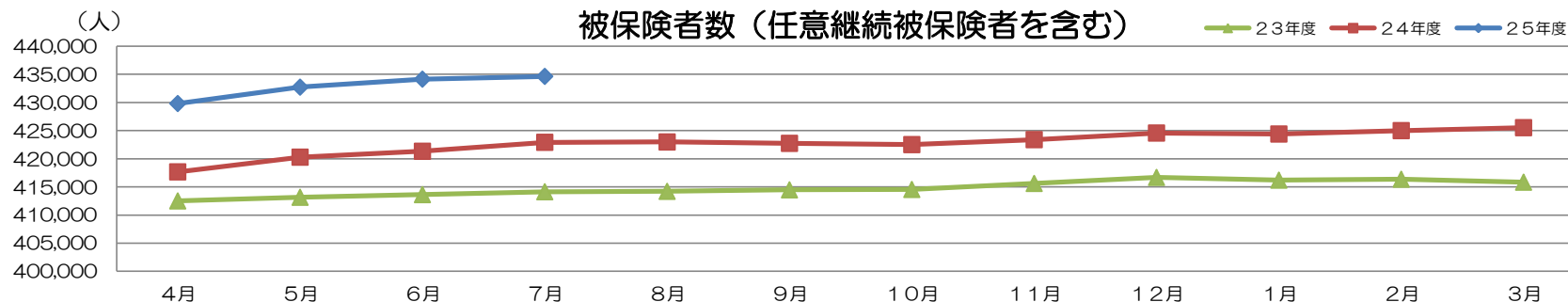


平成25年7月末の千葉支部の適用事業所数は42,321事業所（前年同月比で+1,316事業所、3.21%増）である。基本的に増加傾向であり、25年3月は前月比で減少するも、4月以降は大きく増加している。

【被保険者数（任意継続被保険者を含む）】

単位：人

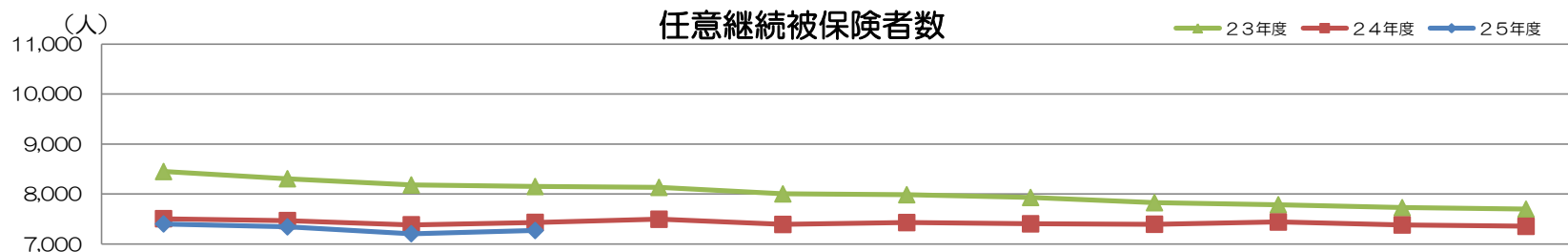
	4月	5月	6月	7月	8月	9月	10月	11月	12月	1月	2月	3月	平均
25年度	429,806	432,716	434,137	434,628									432,822
24年度	417,670	420,283	421,331	422,923	422,981	422,732	422,511	423,396	424,567	424,391	424,993	425,522	422,775
23年度	412,510	413,159	413,628	414,141	414,213	414,482	414,547	415,618	416,689	416,202	416,362	415,839	414,783
	対前年	対前年	対前年	対前年									対前年
	+2.91%	+2.96%	+3.04%	+2.77%									+2.38%
	+12,136人	+12,433人	+12,806人	+11,705人									+10,047人



【任意継続被保険者数】

単位：人

	4月	5月	6月	7月	8月	9月	10月	11月	12月	1月	2月	3月	平均
25年度	7,403	7,344	7,207	7,271									7,306
24年度	7,507	7,469	7,385	7,433	7,496	7,392	7,430	7,405	7,396	7,441	7,382	7,355	7,424
23年度	8,451	8,307	8,182	8,151	8,134	8,004	7,987	7,932	7,828	7,786	7,728	7,698	8,016
	対前年	対前年	対前年	対前年									対前年
	-1.39%	-1.67%	-2.41%	-2.18%									-1.59%
	-104人	-125人	-178人	-162人									-118人

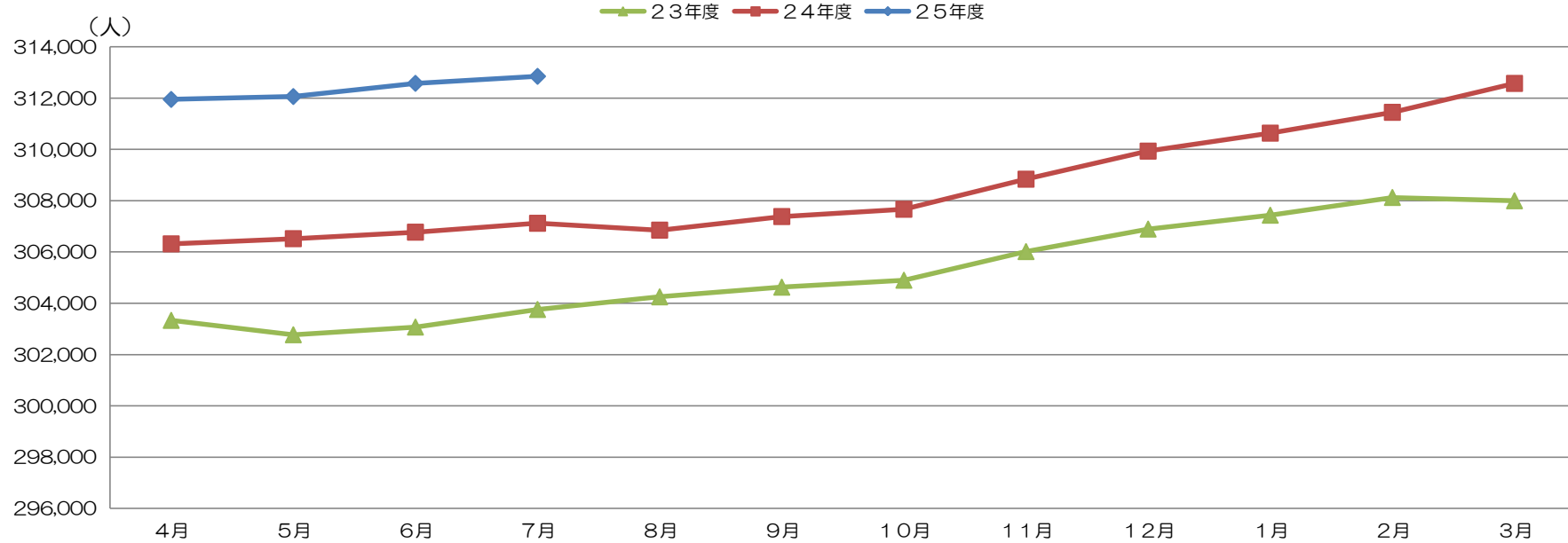


平成25年7月末の千葉支部の被保険者数は434,628人（前年同月比で+11,705人、2.77%増）である。基本的には増加傾向であるが、退職後の任意継続被保険者数については、前年同月比で△162人（2.18%減）と減少している。「雇用保険の特定理由離職者」の国民健康保険料（税）を軽減する制度が22年4月から開始されたため、国民健康保険へ加入される方が増加していることによるものと推察されるが、下げ止まりの傾向にある。

単位：人

	4月	5月	6月	7月	8月	9月	10月	11月	12月	1月	2月	3月	平均
25年度	311,948	312,061	312,576	312,849									312,359
24年度	306,316	306,518	306,772	307,119	306,851	307,381	307,666	308,838	309,933	310,633	311,446	312,573	308,504
23年度	303,333	302,772	303,071	303,757	304,249	304,627	304,898	306,015	306,893	307,433	308,125	307,997	305,264
	対前年	対前年	対前年	対前年									対前年
	+1.84%	+1.81%	+1.89%	+1.87%									+1.25%
	+5,632人	+5,543人	+5,804人	+5,730人									+3,855人

被扶養者数



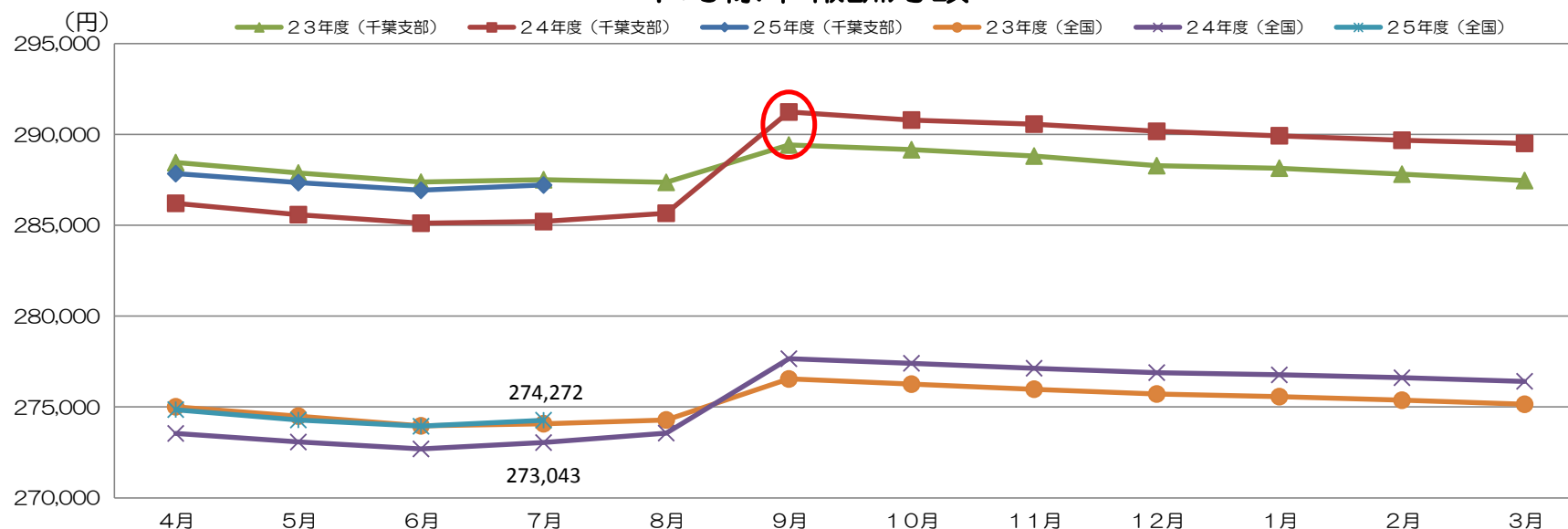
平成25年7月末の千葉支部の被扶養者数は312,849人（前年同月比で+5,730人、1.87%増）であり、基本的には増加傾向にある。なお、4月は就職シーズンのため、前月と比較すると被扶養者数が減少する傾向にある。25年4月についても、前月比で△625人（0.20%）の減少であった。

単位：円

	4月	5月	6月	7月	8月	9月	10月	11月	12月	1月	2月	3月	平均
25年度	287,843	287,351	286,927	287,216									287,334
24年度	286,212	285,588	285,116	285,207	285,666	291,237	290,795	290,572	290,174	289,931	289,683	289,511	288,308
23年度	288,454	287,882	287,376	287,509	287,366	289,420	289,161	288,815	288,284	288,147	287,816	287,465	288,141

対前年	対前年	対前年	対前年										対前年
+0.57%	+0.62%	+0.64%	+0.70%										-0.34%
+1,631円	+1,763円	+1,811円	+2,009円										-973円

平均標準報酬月額



平成25年7月末の千葉支部の平均標準報酬月額が287,216円（前年同月比で+2,009円、0.70%増）である。24年9月は、21年2月以来、3年7カ月ぶりに前年同月比でプラスとなったが、24年10月以降についても同様に推移している。

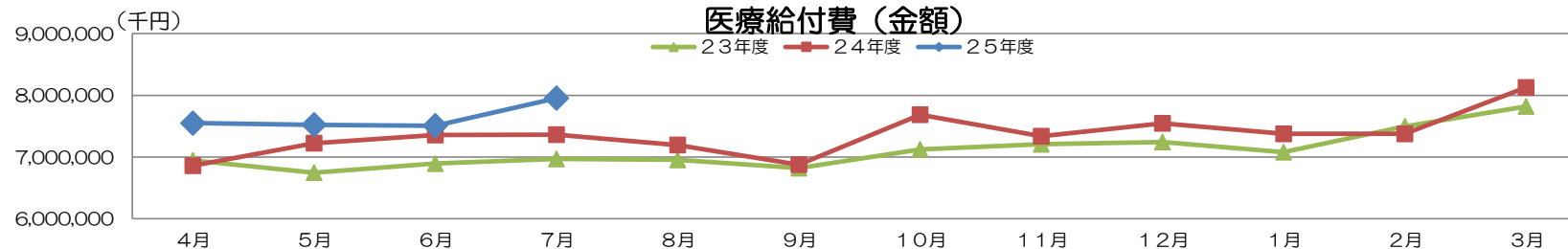
なお、9月は標準報酬月額の定時決定月であり、定期昇給や残業等が多い4～6月給与の3か月平均で決定するため、標準報酬月額が前月の8月より上昇するのが本来の動きであり、24年9月についても前月比1.95%増となった。

【医療給付費（金額）】

単位：千円

	4月	5月	6月	7月	8月	9月	10月	11月	12月	1月	2月	3月	計
25年度	7,549,519	7,524,406	7,509,175	7,955,601									30,538,701
24年度	6,860,812	7,225,299	7,357,604	7,363,680	7,195,931	6,877,832	7,686,436	7,337,756	7,547,023	7,376,539	7,376,444	8,127,269	88,332,625
23年度	6,946,254	6,749,178	6,893,952	6,970,714	6,954,057	6,820,923	7,124,928	7,207,740	7,245,759	7,079,936	7,497,570	7,820,963	85,311,974
25累計	7,549,519	15,073,925	22,583,100	30,538,701									
24累計	6,860,812	14,086,112	21,443,716	28,807,396	36,003,327	42,881,158	50,567,594	57,905,350	65,452,373	72,828,912	80,205,356	88,332,625	

対前年
(4月~7月)
+6.01%
+1,731,305千円

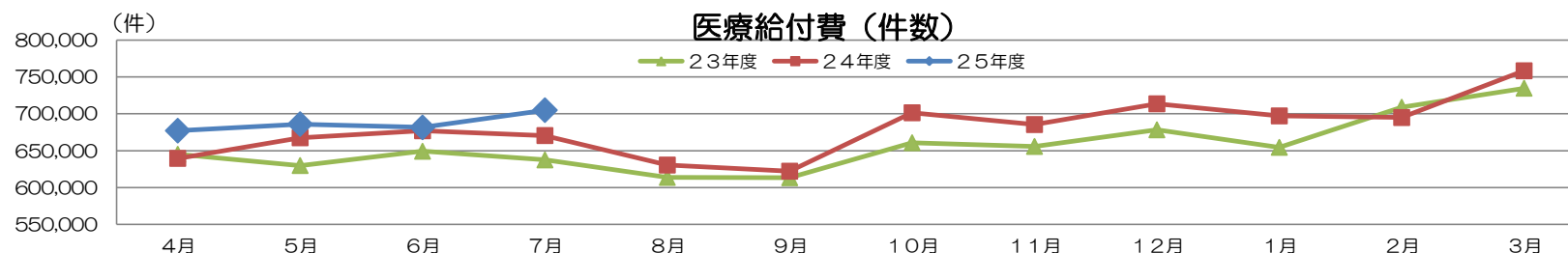


【医療給付費（件数）】

単位：件

	4月	5月	6月	7月	8月	9月	10月	11月	12月	1月	2月	3月	計
25年度	677,098	686,049	681,538	704,924									2,749,609
24年度	639,513	667,478	676,980	670,465	630,464	622,125	701,369	685,405	713,533	697,147	694,888	758,334	8,157,701
23年度	645,065	629,845	649,204	637,447	613,676	613,267	660,746	655,727	678,256	654,506	708,916	734,680	7,881,335
25累計	677,098	1,363,147	2,044,685	2,749,609									
24累計	639,513	1,306,991	1,983,971	2,654,436	3,284,900	3,907,025	4,608,394	5,293,799	6,007,332	6,704,479	7,399,367	8,157,701	

対前年
(4月~7月)
+3.59%
+95,173件



平成25年7月の千葉支部の医療給付費は79億5560万円（前年同月比で5億9,192万、8.04%増）でとなった。平成25年4月~6月累計は225億8,310万円（前年同期比で11億3,938万、5.31%増）となった。増加要因としては、加入者の高齢化や増加、医療の高度化等が考えられる。

なお、一般に、医療費は季節による変動が大きく、医療給付費の動向にも月によってかなりのばらつきがあり、毎年規則的な変動がみられる。例年、4月・9月・1月と春休み・夏休み・冬休みの長期休み明けが低く、3月が高い値を示している。季節の変わり目であることや、花粉症の影響が予想されるが、必ずしも実証されていない。

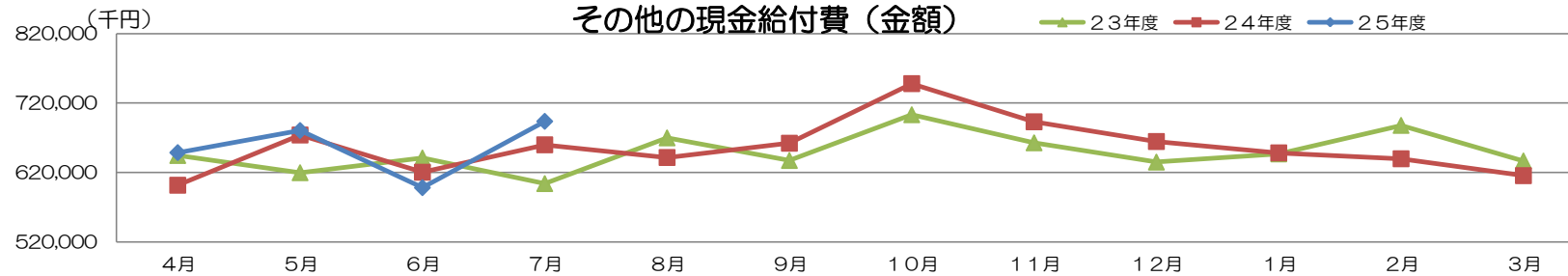
【その他の現金給付費（金額）】

単位：千円

	4月	5月	6月	7月	8月	9月	10月	11月	12月	1月	2月	3月	計
25年度	648,745	680,543	598,234	693,725									2,621,246
24年度	601,752	674,044	620,489	659,948	641,686	662,178	747,963	693,075	664,670	648,347	639,857	615,553	7,869,563
23年度	644,595	619,793	640,985	604,118	669,926	637,381	703,237	662,840	635,073	646,849	687,916	636,735	7,789,447
25累計	648,745	1,329,287	1,927,521	2,621,246									
24累計	601,752	1,275,796	1,896,285	2,556,233	3,197,919	3,860,098	4,608,061	5,301,136	5,965,806	6,614,153	7,254,010	7,869,563	

対前年
(4月~7月)
+2.54%
+65,013千円

※その他の現金給付・・・傷手、出育、出手、埋葬を指す。

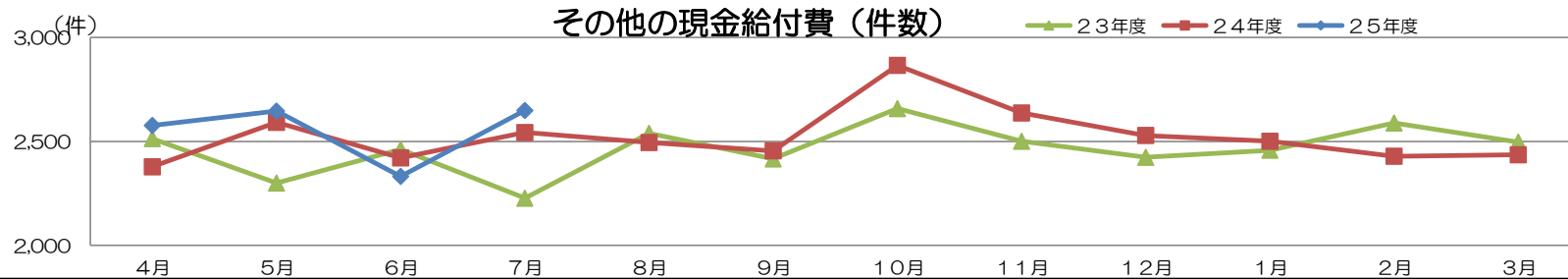


【その他の現金給付費（件数）】

単位：件

	4月	5月	6月	7月	8月	9月	10月	11月	12月	1月	2月	3月	計
25年度	2,577	2,646	2,332	2,649									10,204
24年度	2,378	2,592	2,421	2,543	2,495	2,455	2,866	2,637	2,529	2,501	2,429	2,436	30,282
23年度	2,514	2,300	2,462	2,227	2,539	2,416	2,658	2,501	2,424	2,458	2,589	2,497	29,585
25累計	2,577	5,223	7,555	10,204									
24累計	2,378	4,970	7,391	9,934	12,429	14,884	17,750	20,387	22,916	25,417	27,846	30,282	

対前年
(4月~7月)
+2.72%
+270件



平成25年7月の千葉支部のその他の現金給付費（傷病手当金、出産育児一時金、出産手当金、埋葬料）は、6億9,373万円である。毎月6億円台で推移しているが、24年10月については、1年振りに7億円を超えた。