資料1

全国健康保険協会千葉支部　第88回評議会
（平成29年4月25日開催）

平成29年度 千葉支部重点事業等について

全国健康保険協会 千葉支部
協会けんぽ

千葉支部各種統計情報

協会けんぽ千葉支部の基礎データ

平成29年1月末現在

		当月データ	前月データ	前月比	前年同月データ	前年同月比
①適用事業所数	千葉	60,387 事業所	59,746 事業所	+1.1%	52,271 事業所	+15.5%
	全国	1,973,021 事業所	1,961,071 事業所	+0.6%	1,844,803 事業所	+7.0%
②加入者数 （③被保険者数＋④被扶養者数）	千葉	884,248 人	880,620 人	+0.4%	826,246 人	+7.0%
	全国	37,936,699 人	37,918,401 人	+0.05%	37,058,017 人	+2.4%
③被保険者数	千葉	526,991 人	525,151 人	+0.4%	485,815 人	+8.5%
	全国	22,368,268 人	22,375,189 人	-0.03%	21,533,965 人	+3.9%
④被扶養者数	千葉	357,257 人	355,469 人	+0.5%	340,431 人	+4.9%
	全国	15,568,431 人	15,543,212 人	+0.16%	15,524,052 人	+0.3%
⑤任意継続被保険者数 （再掲 ※③被保険者数の一部）	千葉	6,293 人	6,240 人	+0.8%	6,450 人	-2.4%
	全国	272,516 人	265,016 人	+2.8%	285,689 人	-4.6%
⑥平均標準報酬月額	千葉	300,684 円	300,802 円	-0.04%	298,317 円	+0.8%
	全国	284,415 円	284,477 円	-0.02%	282,092 円	+0.8%

加入者数及び被保険者数と被扶養者数

単位：人

		H28.3月	H28.4月	5月	6月	7月	8月	9月	10月	11月	12月	H29.1月	2月	3月
加入者数	千葉	833,565	840,818	844,958	851,191	856,915	858,937	860,957	871,988	876,981	880,620	884,248		
	全国	37,164,935	37,364,072	37,457,339	37,511,308	37,559,022	37,586,025	37,601,958	37,755,431	37,837,035	37,918,401	37,936,699		
被保険者数	千葉	489,541	497,065	501,070	505,245	508,956	510,101	511,204	519,647	522,946	525,151	526,991		
	全国	21,577,484	21,849,181	21,987,083	22,037,654	22,078,768	22,099,191	22,119,955	22,257,475	22,321,648	22,375,189	22,368,268		
被扶養者数	千葉	344,024	343,753	343,888	345,946	347,959	348,836	349,753	352,341	354,035	355,469	357,257		
	全国	15,587,451	15,514,891	15,470,256	15,473,654	15,480,254	15,486,834	15,482,003	15,497,956	15,515,387	15,543,212	15,568,431		
扶養率(%)	千葉	0.703	0.692	0.686	0.685	0.684	0.684	0.684	0.678	0.677	0.677	0.678		
	全国	0.722	0.710	0.704	0.702	0.701	0.701	0.700	0.696	0.695	0.695	0.696		

加入者数とは *→ 被保険者数と被扶養者数の合計の人数のことです。*

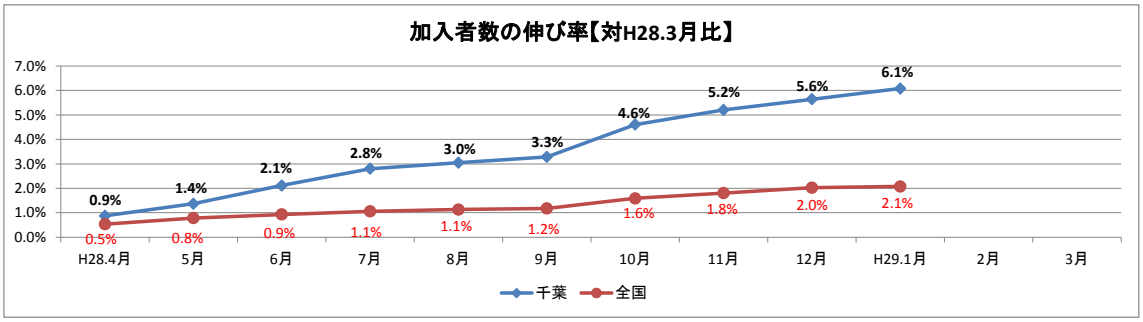

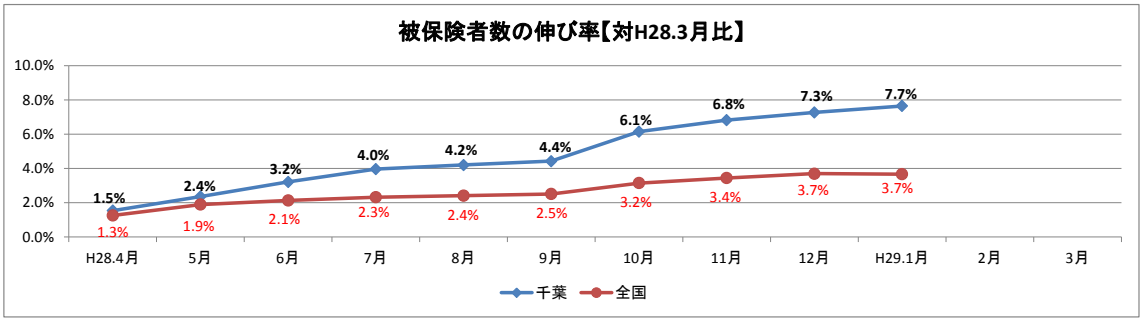

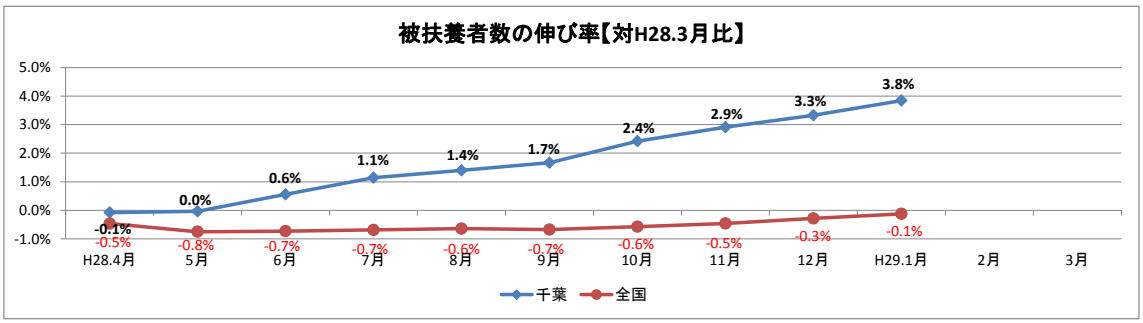

事業所数と標準報酬月額の平均

		H28.3月	H28.4月	5月	6月	7月	8月	9月	10月	11月	12月	H29.1月	2月	3月
事業所数	千葉	53,202	54,117	54,852	55,930	56,715	57,282	57,823	58,621	59,231	59,746	60,387		
	全国	1,858,887	1,876,547	1,888,272	1,900,310	1,911,939	1,921,618	1,930,606	1,941,946	1,951,568	1,961,071	1,973,021		
標準報酬月額の平均（円）	千葉	298,098	297,761	297,276	296,963	297,437	298,092	303,171	301,422	301,055	300,802	300,684		
	全国	282,001	282,048	281,501	281,174	281,637	282,271	286,427	285,146	284,704	284,477	284,415		

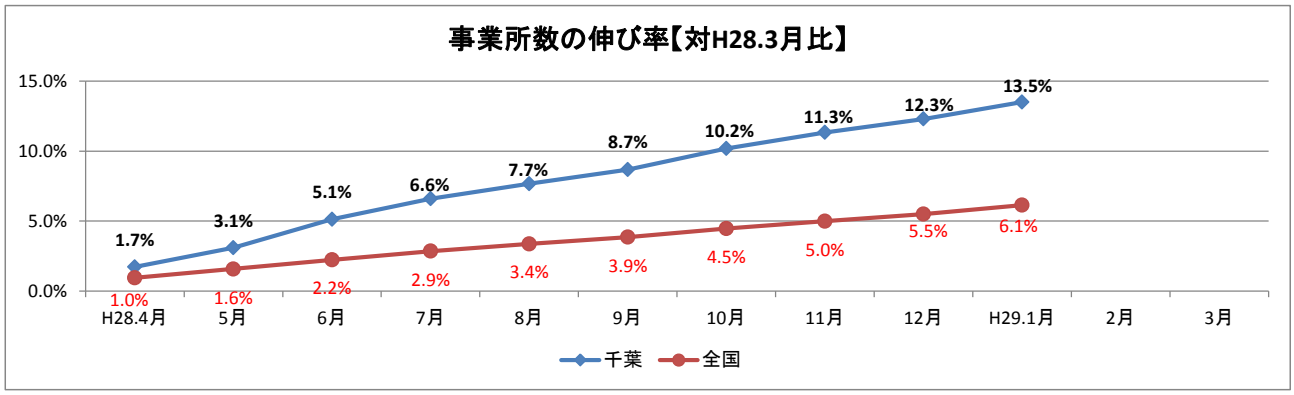

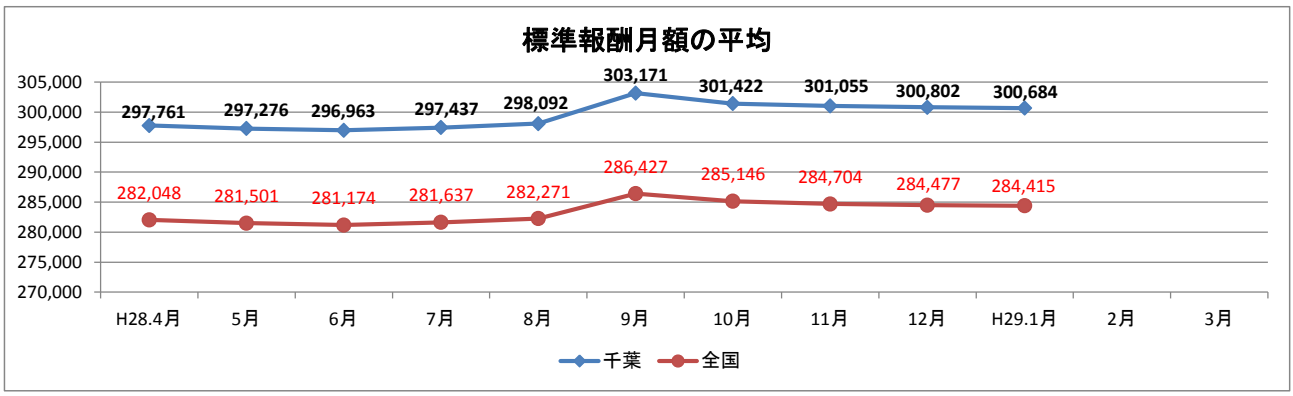

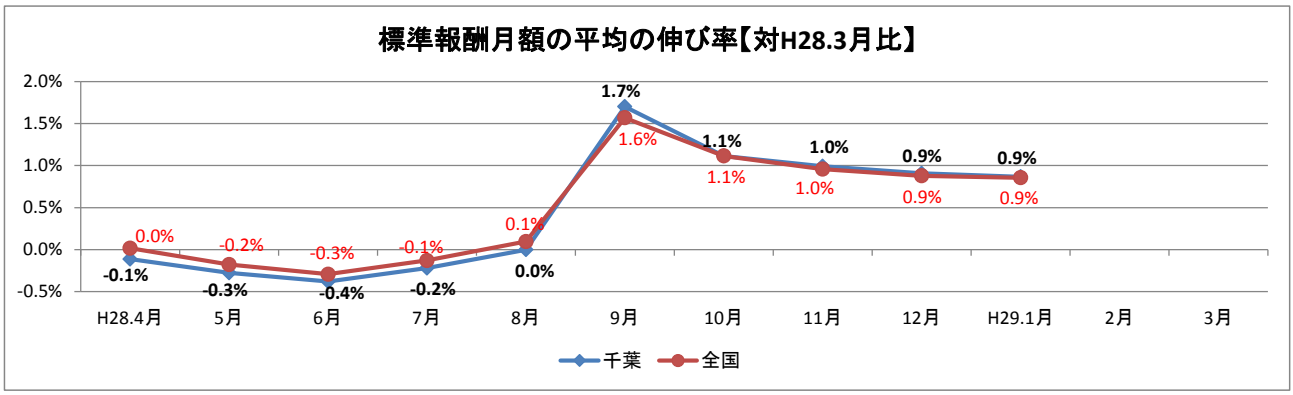

保険給付費と診療費及び1人当たり医療費

		H28.3月	H28.4月	5月	6月	7月	8月	9月	10月	11月	12月	H29.1月	2月	3月
保険給付費	千葉(百万円)	11,234	9,551	9,868	10,246	10,256	10,003	9,887	10,610	10,565	10,782	10,570		
	全国(百万円)	509,056	441,214	436,565	461,546	458,291	457,071	444,591	465,094	465,338	473,014	459,939		
診療費	千葉(百万円)	7,731	6,877	7,078	7,452	7,451	7,370	7,127	7,659	7,622	7,663	7,605		
	全国(百万円)	361,837	319,199	320,588	339,985	336,798	336,986	324,936	340,595	339,038	340,850	337,094		
1人あたり医療費	千葉(円)	15,545	13,384	13,313	13,934	13,868	13,525	13,273	14,134	13,940	14,260	13,896		
	全国(円)	15,849	13,703	13,480	14,180	14,081	13,965	13,586	14,233	14,160	14,443	14,032		

*保険給付費**とは** → 医療費から患者負担分を除いた医療給付費と傷病手当金等の給付費を合計したものです。*

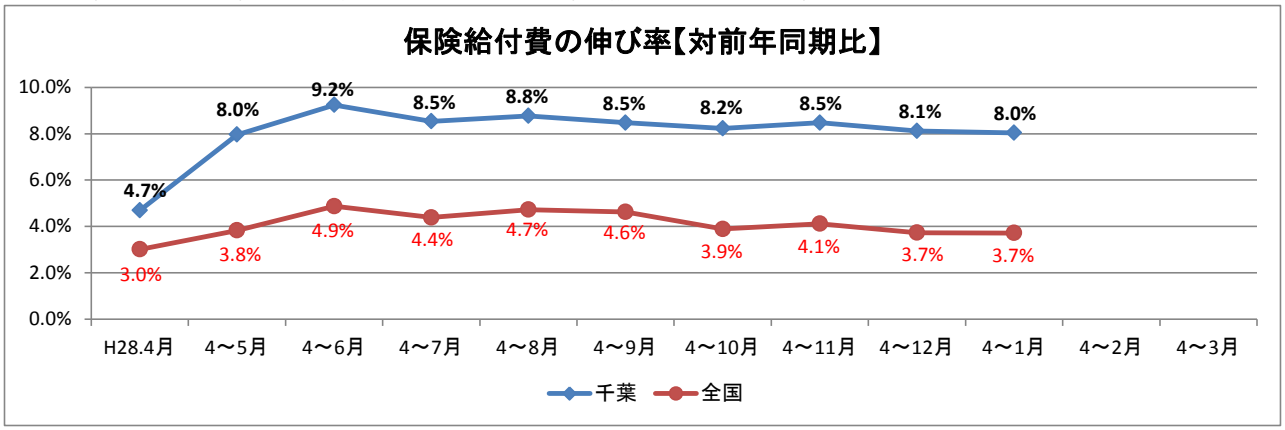

*診療費**とは** → 医療給付費の一部であり、入院、入院外、歯科でかかった医療費から患者負担分を除いたものです。*

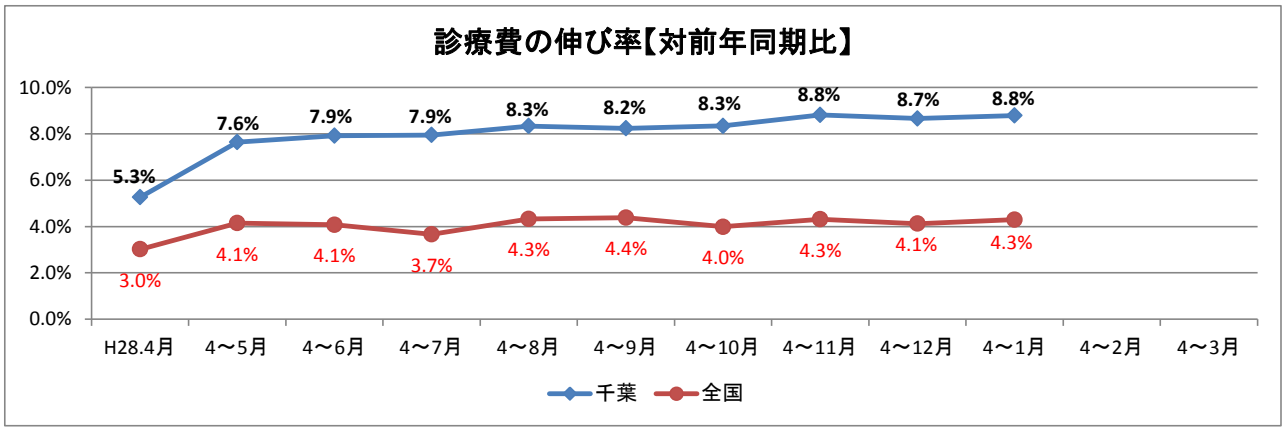

*1人当たり医療費**とは** → 診療報酬明細書(レセプト)の点数の10倍である医療費を加入者数で除したものです。患者負担分を含みます。*

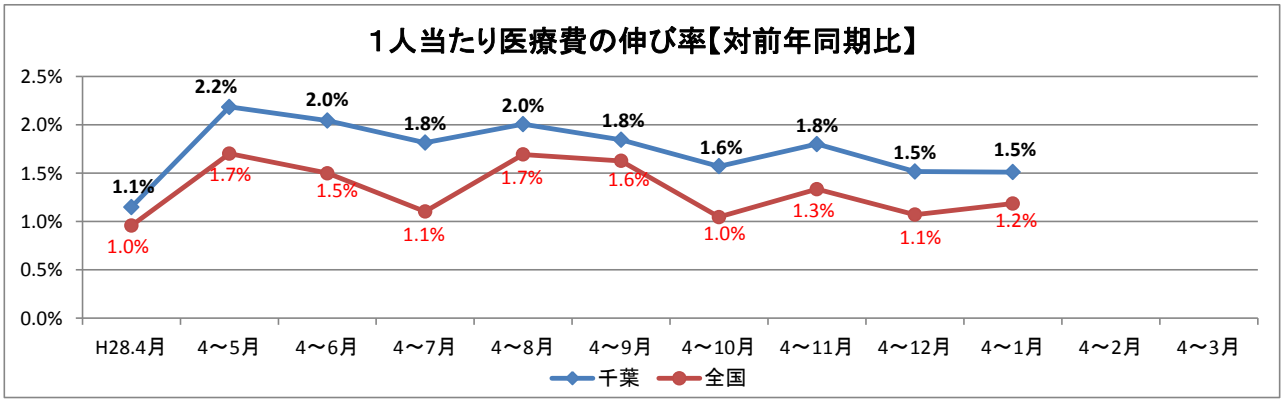

診療費（入院・入院外・歯科別）

単位：百万円

		H28.3月	H28.4月	5月	6月	7月	8月	9月	10月	11月	12月	H29.1月	2月	3月
入院	千葉	2,827	2,520	2,790	2,839	2,907	3,028	2,701	2,936	2,965	2,868	2,880		
	全国	136,883	121,434	126,467	134,488	134,287	140,039	128,885	134,758	133,950	130,251	133,112		
入院外	千葉	3,925	3,413	3,363	3,596	3,546	3,417	3,472	3,729	3,683	3,810	3,813		
	全国	181,010	156,163	154,169	161,120	158,810	155,314	155,171	163,505	163,209	168,067	165,045		
歯科	千葉	979	944	926	1,017	998	926	954	994	974	985	911		
	全国	43,944	41,602	39,953	44,376	43,702	41,634	40,880	42,332	41,879	42,531	38,937		

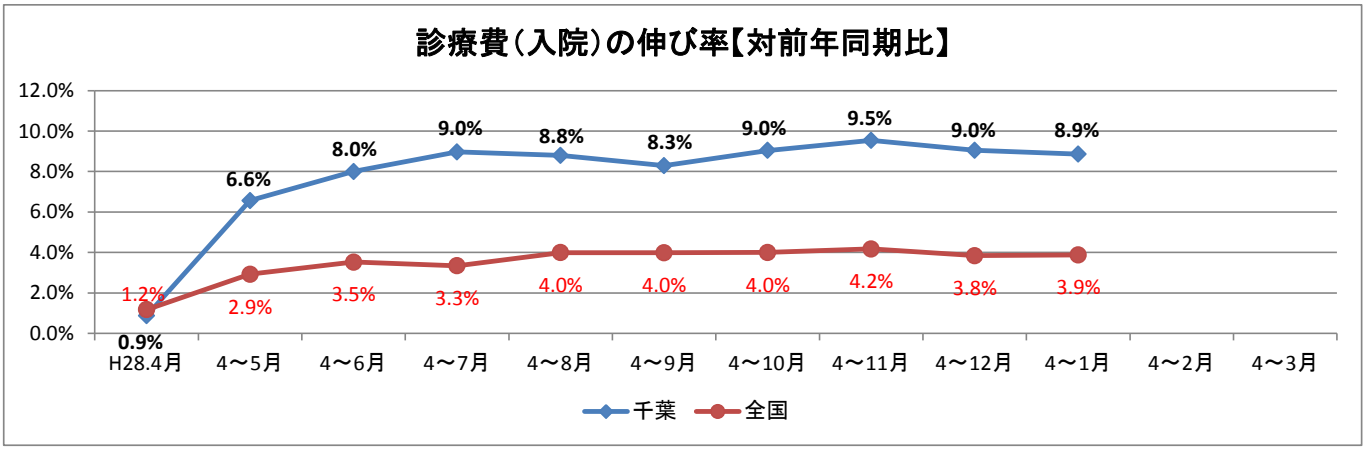

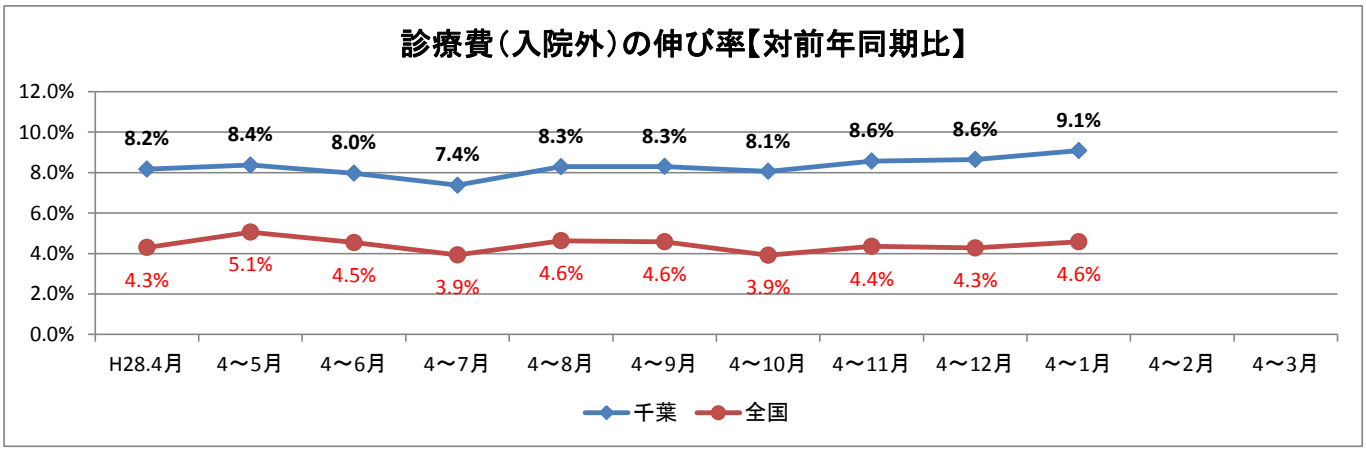

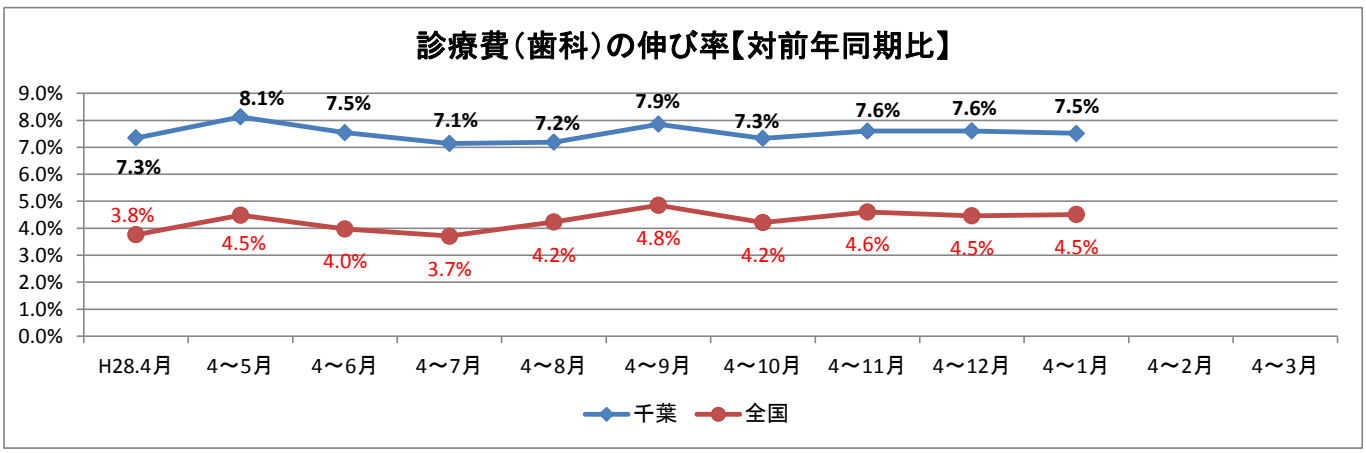

受診率（1000人あたり件数：入院・入院外・歯科別）

単位：件

		H28.3月	H28.4月	5月	6月	7月	8月	9月	10月	11月	12月	H29.1月	2月	3月
入院	千葉	7.63	6.93	7.25	7.39	7.78	7.95	7.37	7.82	7.53	7.28	6.93		
	全国	8.54	7.81	8.01	8.40	8.52	8.78	8.21	8.43	8.26	7.97	7.73		
入院外	千葉	539.61	470.75	465.57	486.11	479.88	448.24	460.79	499.40	492.24	513.90	499.95		
	全国	570.91	500.89	499.51	507.73	505.61	483.43	482.75	518.99	517.87	538.30	518.24		
歯科	千葉	137.97	131.24	131.04	140.41	137.42	129.14	129.89	132.88	132.48	136.29	128.54		
	全国	134.36	126.16	124.60	134.45	132.99	128.74	124.96	128.01	127.48	131.71	123.63		

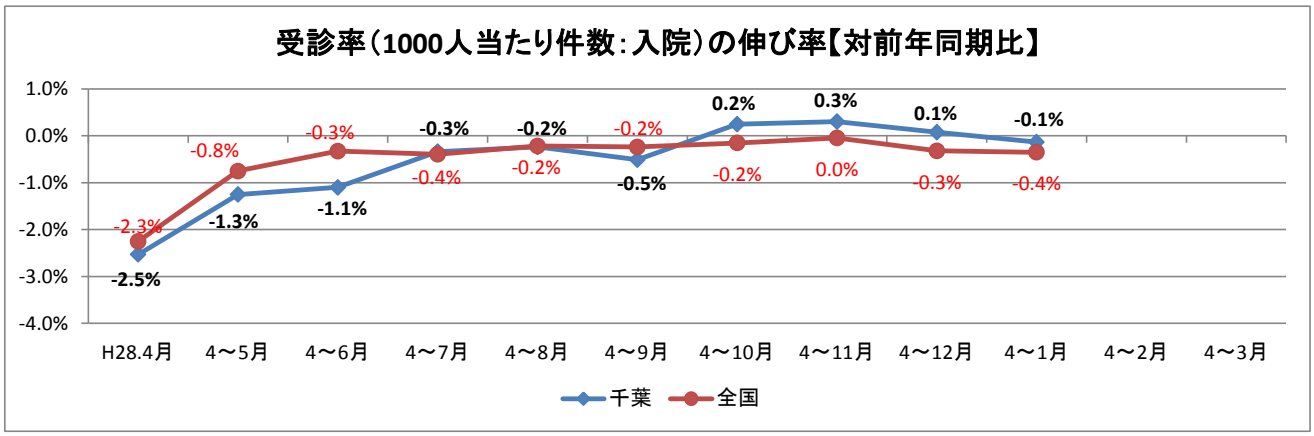

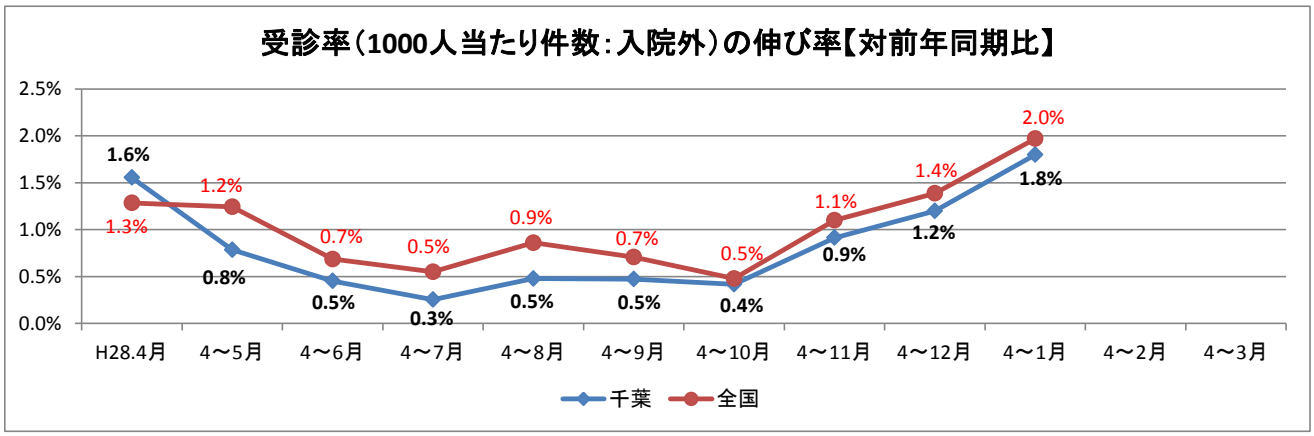

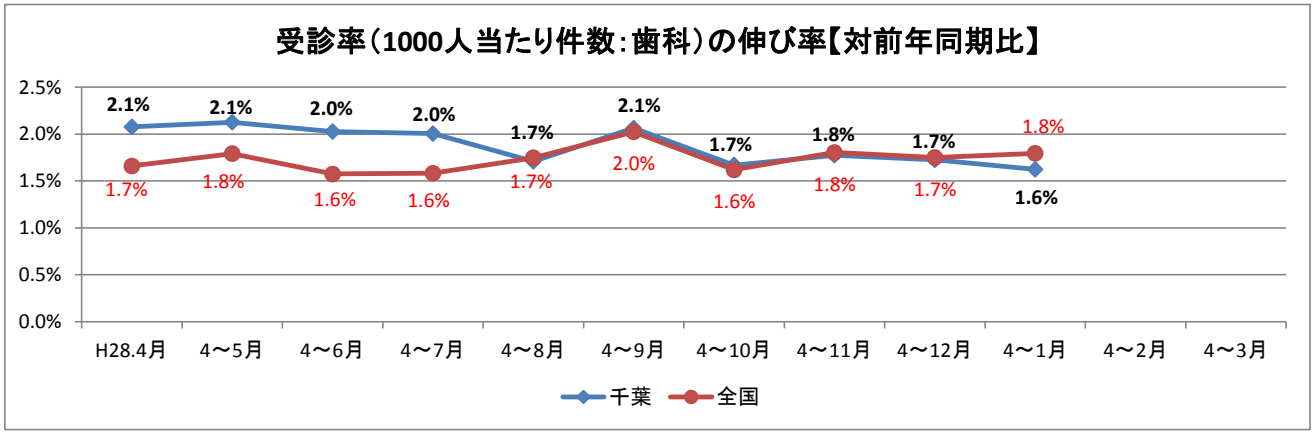

ジェネリック医薬品使用割合【新指標】

		H28.3月	H28.4月	5月	6月	7月	8月	9月	10月	11月	12月	H29.1月	2月	3月
数量ベース	千葉	64.8%	66.6%	66.9%	67.4%	67.5%	67.9%	68.3%	68.7%	68.9%	69.8%			
	全国	65.0%	66.8%	67.1%	67.3%	67.5%	67.9%	68.3%	68.8%	69.4%	69.8%			

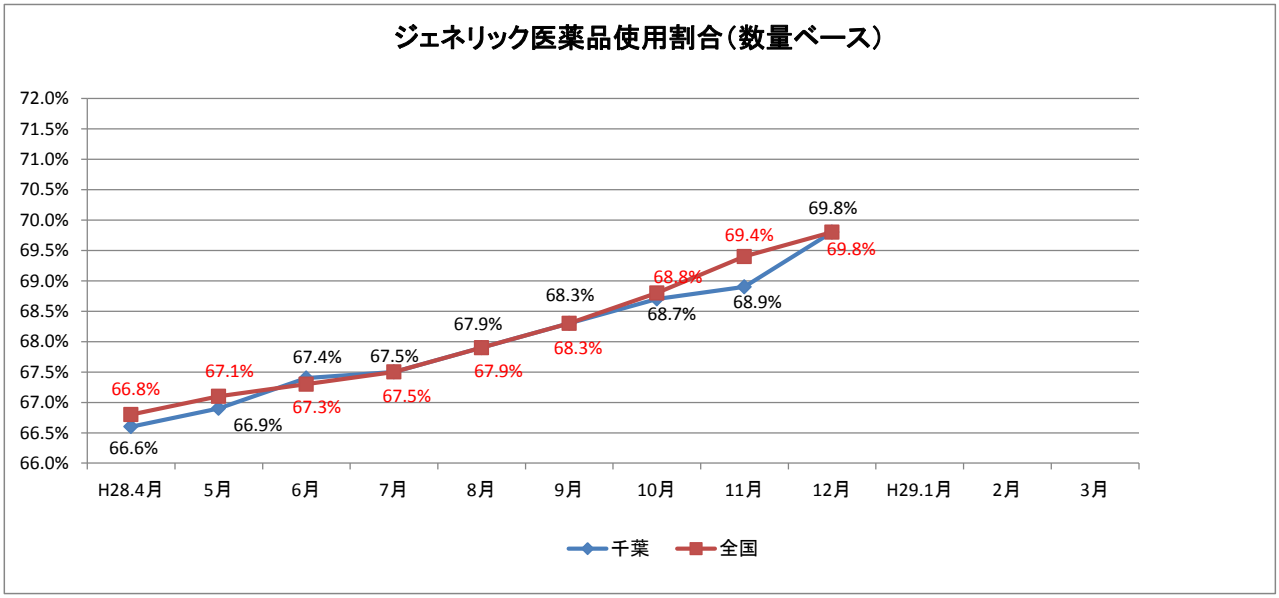

注1. 協会けんぽ（一般分）の調剤レセプト（電子レセプトに限る）について集計したもの（算定ベース）
注2. 「数量」とは、薬価基準告示上の規格単位ごとに数えた数量をいう。
注3. 新指標は、[後発医薬品の数量]／([後発医薬品のある[先発医薬品の数量]＋[後発医薬品の数量])で算出している。
医薬品の区分は、厚生労働省「各先発医薬品の後発医薬品の有無に関する情報」による。速報値である。

保険給付状況（千葉支部）

（金額：千円）

年度		H28.3月	H28.4月	5月	6月	7月	8月	9月	10月	11月	12月	H29.1月	2月	3月	28年度累計額	割合
合計金額		11,233,945	9,550,690	9,868,187	10,246,113	10,256,463	10,003,408	9,887,325	10,609,649	10,564,916	10,781,862	10,569,585			102,338,198	100.0%
うち現物給付		10,138,454	8,766,552	8,818,960	9,276,187	9,293,564	9,139,343	8,930,012	9,630,569	9,576,522	9,792,171	9,599,228			92,823,108	90.7%
現物支給内訳	医科	6,751,962	5,933,268	6,152,871	6,435,116	6,452,857	6,444,525	6,172,687	6,664,741	6,647,436	6,678,548	6,693,223			64,275,272	62.8%
	歯科	979,083	944,222	925,611	1,016,588	998,228	925,550	953,831	993,877	974,452	984,585	911,366			9,628,310	9.4%
	調剤	2,338,311	1,837,479	1,684,805	1,767,817	1,783,821	1,709,697	1,746,962	1,913,129	1,895,543	2,070,505	1,938,128			18,347,886	17.9%
	入院時食事療養・生活療養費	56,882	40,550	43,471	44,317	45,402	46,426	42,828	45,861	44,643	44,381	43,203			441,082	0.4%
	訪問看護	12,216	11,033	12,202	12,349	13,256	13,145	13,704	12,961	14,448	14,152	13,308			130,558	0.1%
うち現金支給		1,095,491	784,138	1,049,227	969,926	962,899	864,065	957,313	979,080	988,394	989,691	970,357			9,515,090	9.3%
現金支給内訳	傷病手当金	379,501	341,408	363,467	379,574	368,375	379,018	375,213	373,049	396,467	388,993	394,550			3,760,114	3.7%
	出産手当金	117,409	82,298	89,176	111,083	96,799	113,032	103,263	109,775	98,457	100,830	106,648			1,011,361	1.0%
	埋葬料	5,250	3,200	3,700	4,500	3,500	4,515	4,700	4,100	3,950	4,050	3,100			39,315	0.0%
	療養費	129,178	133,316	136,448	147,288	138,869	161,697	156,119	141,972	145,385	147,814	137,132			1,446,040	1.4%
	出産一時金	412,540	159,052	397,356	272,792	305,408	156,872	292,112	313,128	300,416	296,392	297,072			2,790,600	2.7%
	高額療養費	51,613	64,855	59,080	54,689	49,947	48,931	25,906	37,052	43,719	51,612	31,855			467,646	0.5%
	その他	0	9	0	0	1	0	0	4	0	0	0			14	0.0%

※端数整理のため係数が整合しない場合がある。
※現金支給の「その他」は入院時食事療養費・生活療養費（標準負担額差額支給）と移送費の合計である。

保険給付状況（全国）

（金額：千円）

年度		H28.3月	H28.4月	5月	6月	7月	8月	9月	10月	11月	12月	H29.1月	2月	3月	28年度累計額	割合
合計金額		509,056,455	441,213,544	436,565,156	461,546,059	458,290,788	457,071,405	444,591,396	465,094,495	465,338,198	473,013,598	459,938,949			4,562,663,588	100.0%
うち現物給付		461,737,393	399,764,526	395,848,809	417,113,052	414,651,200	413,428,368	400,870,801	421,341,382	420,443,846	428,142,570	417,701,075			4,129,305,629	90.5%
現物支給内訳	医科	317,893,478	277,597,170	280,635,343	295,608,305	293,096,318	295,352,718	284,055,894	298,263,544	297,159,023	298,318,301	298,156,569			2,918,243,185	64.0%
	歯科	43,943,931	41,601,542	39,952,959	44,376,313	43,701,800	41,633,504	40,880,368	42,331,622	41,879,319	42,531,245	38,937,496			417,826,168	9.2%
	調剤	96,101,627	77,638,249	72,227,094	74,018,339	74,702,956	73,250,143	72,879,091	77,594,247	78,268,995	84,189,607	77,538,275			762,306,996	16.7%
	入院時食事療養・生活療養費	2,957,900	2,126,179	2,214,174	2,227,977	2,291,615	2,307,007	2,174,456	2,252,892	2,216,648	2,179,076	2,167,418			22,157,442	0.5%
	訪問看護	840,457	801,386	819,239	882,118	858,511	884,996	880,992	899,077	919,861	924,341	901,317			8,771,838	0.2%
うち現金支給		47,319,062	41,449,018	40,716,347	44,433,007	43,639,588	43,643,037	43,720,595	43,753,113	44,894,352	44,871,028	42,237,874			433,357,959	9.5%
現金支給内訳	傷病手当金	15,745,648	14,153,703	14,149,050	15,506,419	14,176,562	15,233,852	14,764,957	15,283,595	15,120,991	15,072,339	14,572,675			148,034,143	3.2%
	出産手当金	5,757,583	4,968,094	5,536,255	5,909,764	5,209,302	5,780,614	5,536,493	5,694,416	5,622,860	5,562,344	5,722,573			55,542,715	1.2%
	埋葬料	182,768	159,530	157,265	174,829	146,045	156,833	154,814	146,808	158,609	150,888	159,071			1,564,692	0.0%
	療養費	6,314,995	6,466,442	6,198,532	6,617,342	6,672,476	6,932,824	6,931,229	6,801,237	6,871,056	7,198,201	6,439,480			67,128,819	1.5%
	出産一時金	16,106,674	12,719,482	11,855,138	13,141,650	14,484,608	12,441,968	13,731,786	13,313,788	14,343,904	14,154,844	12,767,996			132,955,164	2.9%
	高額療養費	3,209,689	2,980,001	2,818,435	3,081,294	2,948,768	3,091,421	2,599,772	2,510,912	2,774,823	2,730,231	2,574,372			28,110,029	0.6%
	その他	1,705	1,766	1,672	1,709	1,827	5,525	1,544	2,357	2,109	2,181	1,707			22,397	0.0%

※ 端数整理のため係数が整合しない場合がある。
※ 現金支給の「その他」は入院時食事療養費・生活療養費（標準負担額差額支給）と移送費の合計である。

千葉支部事業運営における数値指標等

《参考》千葉支部事業運営における数値指標等

担当	協会けんぽ事業指標		27年度 実績	順位	28年度 年度末目標	28年度 年度末実績又は見込み	29年度 年度末目標
企画総務G	健康経営普及促進に向けた事業所等訪問数		74 事業所	ー	180 事業所	216 事業所	320 事業所
	「健康な職場づくり宣言」実施事業所数		50 事業所	ー	29年度末までに330事業所	169 事業所 ※27年度からの累計	330 事業所 ※27年度からの累計
	ジェネリック医薬品使用率（新指標・数量ベース）		64.8%（全国 65.0%）	27位	全国平均＋1%以上	69.8%（全国69.8%）※28年12月度実績	全国平均＋1%以上
	健康保険委員委嘱者数		1,160 人	42位	1,400 人	1,488 人	1,800 人
	メールマガジン新規登録件数		156 件	ー	370 件	376 件	本部より指示待ち 件
保健G	生活習慣病予防健診	受診者数	152,471 人	―	177,848 人	153,830 人（見込み）	212,853 人
		（対象者数）	（308,253） 人		（308,117） 人	（308,117） 人	（313,480） 人
		受診率	49.5 %	29位	57.7 %	49.9 %（見込み）	67.9 %
	事業者健診	取得数	14,596 人	ー	18,000 人	10,853 人	28,213 人
		取得率	4.7 %	27位	6.2 %	3.5 %（見込み）	9.0 %
	特定健康診査	受診者数	18,639 人	―	19,915 人	19,025 人（見込み）	23,921 人
		（対象者数）	（94,666） 人		（95,246） 人	（95,246） 人	（94,176） 人
		受診率	19.7 %	34位	20.9 %	20 %（見込み）	25.4 %
	被保険者特定保健指導	実施者数	4,571 人	ー	6,249 人	5,200 人（見込み）	7,637 人
		実施率	12.5 %	36位	15.0 %	12.5 %（見込み）	14.4 %
	被扶養者特定保健指導	実施者数	36 人	ー	100 人	80 人（見込み）	150 人
		実施率	1.9 %	33位	4.9 %	3.9 %（見込み）	6.2 %

《参考》千葉支部事業運営における数値指標等

担当	協会けんぽ事業指標		27年度			28年度		29年度
			実績		順位	年度末目標	年度末実績又は見込み	年度末目標
業務G	サービススタンダード達成率		100	%	―	100 %	100 %	100 %
業務G	柔道整復療養費に係る患者照会実施件数		―	件	―	3,800 件	5,386 件	4,700 件
レセプトG	保険証の回収率（一般分）		96.69	%	42位	前年度を上回る率	95.21 %（H29.3.10まで）	前年度を上回る率
レセプトG	保険証の回収率（任意継続分）		94.02	%	44位	前年度を上回る率	94.37 %（H29.3.10まで）	前年度を上回る率
レセプトG	債権収納	回収率	55.13	%	38位	前年度を上回る率	52.85 %（見込み）	前年度を上回る率
レセプトG	債権収納	回収額	349,544,852	円	―	334,706,068 円	360,949,825 円（見込み）	前年度を上回る回収額
レセプトG	債権収納	法的手続き実施件数	―	件	―	40 件	50 件	80 件
レセプトG	診療内容等査定効果額（加入者1人当たり効果額）		149	円	10位	155 円	182 円（見込み）	182 円
レセプトG	診療内容等査定金額（10割分）		121,159,210	円	―	132,454,320 円	156,601,320 円	167,204,340 円
レセプトG	再審査請求件数		76,708	件	―	80,897 件	94,667 件	101,076 件

千葉支部グループ別重点事業

平成29年度 千葉支部グループ別重点事業について

【　企画総務グループ　】

項番	重点事項	29年度 数値目標	28年度 数値目標	28年度 実績	事業課題に対する具体的な取組内容	4	5	6	7	8	9	10	11	12	1	2	3
1	◆データヘルス計画の実施 上段：訪問事業所数 下段：宣言事業所数	320 事業所	180 事業所	216 事業所	① 健康経営普及促進に向けた幹部職員による事業所訪問の実施												
					・訪問事業所の確保（健康保険委員委嘱事業所への訪問依頼文書の送付、広報紙・HPでの訪問受入事業所の募集）	○	○	○	○	○	○	○	○	○	○	○	○
					・事業主など責任のある方に健康経営の協力依頼。また、事業所健康度診断カルテを配付し、健康課題の提示及び改善策の提案。	○	○	○	○	○	○	○	○	○	○	○	○
		330 事業所 ※H27～H29累計	29年度末までに 330 事業所	169 事業所 ※H27～H28累計	② 「健康な職場づくり宣言」実施事業所の拡大												
					・事業所訪問時に宣言事業の趣旨説明及び実施依頼	○	○	○	○	○	○	○	○	○	○	○	○
					・宣言事業所への健康経営優良法人認定制度の周知		○					○	○				
					・事業主等と連携した健康づくり支援の実施	○	○	○	○	○	○	○	○	○	○	○	○
2	◆自治体及び関係団体との関係強化・共同事業の実施	―	―	―	① 千葉県との健康づくり事業推進等に向けた情報交換と事業の実施（禁煙週間該当キャンペーン、健康ちば推進県民大会、がん予防展など）	○	○	○	○	○	○	○	○	○	○	○	○
					② 千葉市との健康づくり事業推進等に向けた情報交換と事業の実施（運動イベント、市民健康づくり大会、特定健診とがん検診の同時実施など）	○	○	○	○	○	○	○	○	○	○	○	○
					③ 木更津市との健康づくり事業推進等に向けた情報交換と事業の実施				○			○					
					④ 千葉大学・千葉県商工会議所連合会との3者による協定締結及び共同事業の検討	○	○	○	○	○	○	○	○	○	○	○	○
					⑤ 千葉県医師会との協定締結及び共同事業の検討	○	○	○	○	○	○	○	○	○	○	○	○
					⑥ 千葉県薬剤師会とのジェネリック使用率向上に向けた連携（セミナーの開催、お薬手帳カバーの配布など）	○	○	○	○	○	○	○	○	○	○	○	○
					⑦ 千葉県歯科医師会との歯科口腔予防に係る共同事業の実施（集団健診時の歯の健康相談など）							○	○	○	○	○	○
					⑧ 経済3団体、健保連と連携した健康経営普及促進事業の検討・実施	○	○	○	○	○	○	○	○	○	○	○	○

平成29年度 千葉支部グループ別重点事業について

【　企画総務グループ　】

項番	重点事項	29年度 数値目標	28年度 数値目標	28年度 実績	事業課題に対する具体的な取組内容	実施スケジュール 4	5	6	7	8	9	10	11	12	1	2	3
3	◆地域医療構想等への参画・意見発信	―	―	―	① 医療審議会、地域医療構想調整会議への参画と意見発信					○	○	○	○	○	○	○	○
					② 各種審議会（県国保運営協議会など）への参画と平成30年度に向けた意見発信	○	○	○	○	○	○	○	○	○	○	○	○
					③ 上記意見発信を行うための協会保有データの活用と分析	○	○	○	○	○	○	○	○	○	○	○	○
4	◆ジェネリック医薬品の使用促進	全国平均 ＋1% 以上	全国平均 ＋1% 以上	〈千葉支部〉 69.8% 〈全国平均〉 69.8% ※28年12月度実績	① ジェネリック軽減額通知サービスの実施（年２回）						○					○	
					② 保険薬局への軽減額通知サービスの周知及び協力依頼						○					○	
					③ ジェネリック処方状況を保険薬局毎に集計・可視化し、各薬局へ提供（ジェネリック使用に係るアンケートも同時に実施）			○									
					④ ジェネリック使用促進セミナーの開催											○	
					⑤ 健康経営普及促進に係る事業所訪問時に使用促進の協力依頼を実施	○	○	○	○	○	○	○	○	○	○	○	○
					⑥ 特定健診受診券送付時に同封するチラシにジェネリック使用促進に関する記事を掲載	○											
5	◆健康保険委員の委嘱拡大と事業の円滑な推進	1,800名	1,400名	1,488名	① 一定以上の被保険者がいる事業所・新規適用事業所へ勧奨を実施	○	○	○	○	○	○	○	○	○	○	○	○
					② 健康経営普及促進に係る事業所訪問時に勧奨を実施	○	○	○	○	○	○	○	○	○	○	○	○
					③ 広報紙・ホームページ・メルマガに募集記事を掲載	○	○	○	○	○	○	○	○	○	○	○	○
					④ 健康保険委員研修会（年2回）の開催、健康保険委員功労者表彰伝達式の開催（日本年金機構と共催）						○		○				○
					⑤ 健康保険委員向け広報紙の発行			○			○			○			○

平成29年度 千葉支部グループ別重点事業について

【　企画総務グループ　】

項番	重点事項	29年度数値目標	28年度 数値目標	28年度 実績	事業課題に対する具体的な取組内容	実施スケジュール 4	5	6	7	8	9	10	11	12	1	2	3
6	◆メールマガジン新規登録者の拡大	本部より指示待ち ※全国計の目標は13,000件	370件	376件	① 健康保険委員応募申込書にメールマガジン登録欄を掲載	○	○	○	○	○	○	○	○	○	○	○	○
					② 広報紙・ホームページに募集記事掲載	○	○	○	○	○	○	○	○	○	○	○	○
					③ 特定健診受診券送付時に同封するチラシに募集記事を掲載	○											
7	◆効果的な広報の実施	―	―	―	① 納入告知書同封チラシをはじめとした各種広報紙、ホームページ、メルマガ等を活用し、わかりやすく効果的な広報を実施	○	○	○	○	○	○	○	○	○	○	○	○
					② 県・市町村・関係団体主催のイベント等を利用し、協会けんぽの知名度アップを図ると共に、協会事業に関する広報を実施	○	○	○	○	○	○	○	○	○	○	○	○
					③ 「申請書・届書作成支援サービス」利用促進に係る広報の実施（サービス開始に合わせて実施）		○	○	○	○	○	○	○	○	○	○	○
					④ 30年度保険料率・インセンティブ制度施行に係る広報の実施（料額表等の送付、市町村や経済団体等への広報依頼、HP等の活用）											○	○
					⑤ 効果的な広報、実施スケジュール等を検討する広報委員会（主に各グループの若手職員で構成）を開催						○						○
8	◆組織運営体制の強化	―	―	―	① 全職員を対象に各種研修（情報セキュリティ、ハラスメント防止、メンタルヘルス、接遇など）を実施			○		○			○		○		
					② コンプライアンス、個人情報保護、情報セキュリティ順守等の徹底	○	○	○	○	○	○	○	○	○	○	○	○
					③ 進捗会議を月に１回開催し、支部で展開している各種事業について職員間での情報共有を図る	○	○	○	○	○	○	○	○	○	○	○	○
					④ 業務サービス向上委員会を適宜開催し、CSの向上及び効率的な事業の検討を行う		○	○	○	○	○		○	○	○	○	○

平成29年度 千葉支部グループ別重点事業について

【　保 健 グ ル ー プ　】

項番	重　点　事　項	29年度 数値目標	28年度 数値目標	28年度 実績	事業課題に対する具体的な取組内容	実施スケジュール 4	5	6	7	8	9	10	11	12	1	2	3
9	◆生活習慣病予防健診受診率向上	212,853人 67.9%	177,848人 57.7%	153,830人 49.9% （見込み）	① 民間事業者を活用した新規適用事業所及び未受診事業所への受診勧奨委託		○	○	○	○	○	○	○	○			
					② 健診機関及び商工会議所等の関係団体への受診勧奨委託		○	○	○	○	○	○	○	○	○	○	
					③ 健診機関の少ない地域における検診車による受診機会の拡充	○	○	○	○	○	○	○	○	○	○	○	○
					④ 任意継続加入者及び法第３条第２項の加入者（日雇特例）への健診案内送付による受診勧奨	○	○	○									
					⑤ 新規健診実施機関の募集		○				○						
					⑥ 職員の訪問による低受診率の事業所への受診勧奨	○	○	○	○	○	○	○	○	○	○	○	○
10	◆事業者健診取得率向上	28,213人 9.0%	18,000人 6.2%	10,853人 3.5% （見込み）	① 健診機関及び民間事業者へのデータ取得及び作成業務委託		○	○	○	○	○	○	○	○	○	○	
					② 職員の事業所訪問によるデータ提供勧奨業務	○	○	○	○	○	○	○	○	○	○	○	○
					③ 商工会議所等の関係団体及び社会保険労務士へのデータ取得勧奨業務委託		○	○	○	○	○	○	○	○	○	○	
					④ 千葉県・千葉労働局とのデータ提供依頼連名文書の活用	○	○	○	○	○	○	○	○	○	○	○	○
11	◆特定健康診査受診率向上	23,921人 25.4%	19,915人 20.9%	19,025人 20.0% （見込み）	① 受診券の自宅直送	○											
					② 集団健診のダイレクトメール送付による受診勧奨	○	○	○									
					③ オプショナル健診等を追加した協会けんぽ独自の集団健診の実施					○	○	○	○	○	○	○	○
					④ 市町が実施する住民健診やがん検診との同時実施			○	○	○	○	○	○	○	○	○	

平成29年度 千葉支部グループ別重点事業について

【　保 健 グ ル ー プ　】

項番	重　点　事　項	29年度 数値目標	28年度 数値目標	28年度 実績	事業課題に対する具体的な取組内容	実施スケジュール 4	5	6	7	8	9	10	11	12	1	2	3
12	◆被保険者特定保健指導実施率向上	7,637人 14.4%	6,249人 15.0%	5,200人 12.5% （見込み）	① 特定保健指導の外部委託実施機関の拡充		○				○						
					② 職員の電話や訪問による特定保健指導未実施事業所への勧奨	○	○	○	○	○	○	○	○	○	○	○	○
					③ 関係機関に働きかけ、契約保健師等のマンパワー確保	○	○	○	○	○	○	○	○	○	○	○	○
13	◆被扶養者特定保健指導実施率向上	150人 6.2%	100人 4.9%	80人 3.9% （見込み）	① 特定保健指導対象者へ利用券の送付	○	○	○	○	○	○	○	○	○			
					② 集団方式での健診と特定保健指導をセットにした外部委託				○	○	○						
14	◆重症化予防対策の実施	未治療者 1,440人 CKD 1,200人	未治療者 1,872人 CKD 1,200人	未治療者 730人（見込み） CKD 1,060人	① 未治療者（血圧値または血糖値が要治療者）やCKD（慢性腎不全）の疑いのある者への受診勧奨	○	○	○	○	○	○	○	○	○	○	○	○
					② 糖尿病性腎症患者の重症化予防事業の実施	○	○	○	○	○	○	○	○	○	○	○	○
15	◆各種事業の展開	－	－	－	① 健康づくり宣言事業所に対する禁煙支援を中心としたデータヘルス計画の禁煙プロジェクトの継続実施	○	○	○	○	○	○	○	○	○	○	○	○

平成29年度 千葉支部グループ別重点事業について

【　業務グループ　】

項番	重　点　事　項	29年度 数値目標	28年度 数値目標	28年度 実績	事業課題に対する具体的な取組内容	実施スケジュール 4	5	6	7	8	9	10	11	12	1	2	3
16	◆サービススタンダード（※1）の100%達成 （※1）傷病手当金、出産手当金等の現金給付の支給申請の受付から給付金の振込までの期間については、サービススタンダード（１０営業日）を定める。	100%	100%	100% （見込み）	処理漏れの無いように、受付後6日目に確認を実施（毎日）	○	○	○	○	○	○	○	○	○	○	○	○
17	◆適正な給付業務の推進	4,700件 （※2）	3,800件	5,386件	柔道整復療養費にかかる患者照会の実施 ・ 長期（3カ月以上）、多部位（3部位以上）、頻回受診（15日以上）の申請書を対象に患者調査を実施する。（文書照会） (※2)協会事業計画「３部位以上の施術かつ月に１５日以上の施術の申請件数を目標とし、患者照会を実施する。」	○	○	○	○	○	○	○	○	○	○	○	○

平成29年度 千葉支部グループ別重点事業について

【 レセプトグループ 】

項番	重点事項	29年度数値目標	28年度 数値目標	28年度 実績	事業課題に対する具体的な取組内容	実施スケジュール 4	5	6	7	8	9	10	11	12	1	2	3
18	◆債権管理回収業務の推進	〈回収率〉前年度を上回る率 〈回収額〉前年度を上回る回収額 〈法的手続き〉80件以上／年	前年度を上回る率 334,706千円 40件以上／年	52.85%（見込み） 360,949千円（見込み） 50件／年	① 電話・文書・訪問による早期催告を実施する。 ② 資格喪失後受診による返納金債権については保険者間調整を積極的に実施する。 ③ 法的手続を積極的に推進し、債務名義取得後も弁済しない者については強制執行を行う。 ④ 契約弁護士名で納付催告を実施し、早期回収を図る。	○	○	○	○	○	○	○	○	○	○	○	○
19	◆健康保険証の回収強化	【一般】前年度を上回る率 【任継】前年度を上回る率	【一般】96.69% 【任継】94.02%	【一般】95.21%（H29.3.10まで） 【任継】94.37%（H29.3.10まで）	① 早期回収のため、日本年金機構が行う一次催告に、支部作成のチラシと返信用封筒を同封する。さらに、日本年金機構での資格喪失処理後、概ね2週間程度で協会からの二次催告を行う。 ② 事業主及び加入者に対して、喪失届への保険証添付徹底と退職後の保険証使用は不可であることの周知を図る。 ・チラシやＨＰ等による広報 ・健保委員研修会等を活用した周知 ・喪失後受診が多く発生している事業所への文書等による周知	○	○	○	○	○	○	○	○	○	○	○	○
20	◆診療内容等査定効果額（加入者１人当たり効果額）の向上 ◆診療内容等査定金額（10割分） ◆再審査請求件数の向上	182円 167,204千円 101,076件	155円 132,454千円 80,897件	182円（見込み） 156,601千円 94,667件	① 自動点検マスタをメンテナンスする点検員を増やして体制を強化し、自動点検の精度を上げて点検業務の効率化を図る。 ② 点検員のスキルアップのために、毎月２回の支部内の勉強会や外部講師等による点検研修を強化する。 ③ 全国の査定事例を収集して自支部内の点検業務に活用する。 ④ 支払基金との協議を前年度同様に毎月実施し、疑義がある原審事例の解消に努める。 ⑤ 支部内の内容点検を充実させること、業者のノウハウを活用して点検員のスキルを向上させること等を目的として、内容点検の一部外部委託を前年度同様に実施する。	○	○	○	○	○	○	○	○	○	○	○	○