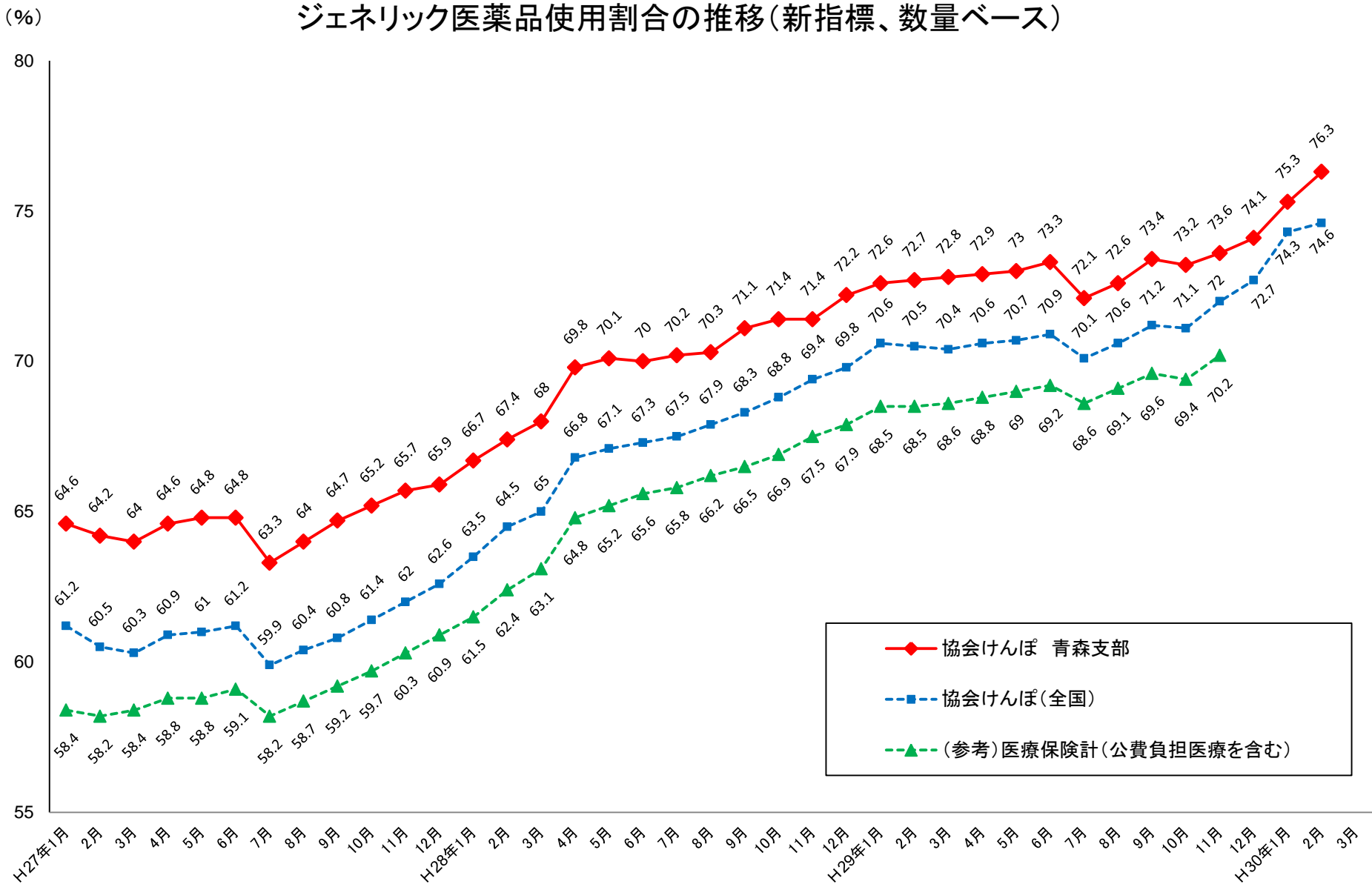


# ジェネリック医薬品使用割合の推移(新指標、数量ベース)



注1. 協会けんぽ(一般分)の調剤レセプト(電子レセプトに限る)について集計したもの(算定ベース)。

注2. 「数量」とは、薬価基準告示上の規格単位ごとに数えた数量をいう。

注3.  $\frac{[\text{後発医薬品の数量}]}{([\text{後発医薬品のある先発医薬品の数量}] + [\text{後発医薬品の数量}]}$  で算出している。医薬品の区分は、厚生労働省「各先発医薬品の後発医薬品の有無に関する情報」による。

注4. 医療保険計(公費負担医療を含む)は、厚生労働省調べ。

注5. 後発医薬品の収載月には、後発医薬品が初めて収載される先発医薬品があると、算出式の分母の対象となる先発医薬品が増えることにより、後発医薬品割合が低くなることもある。

# 平成30年2月診療分 ジェネリック医薬品使用割合（年齢別、新指標、数量ベース）

(%)

100

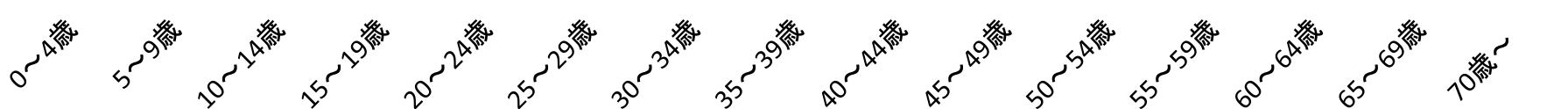
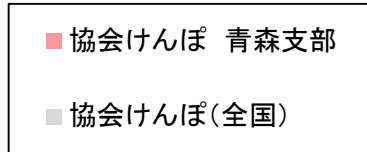
80

60

40

20

0



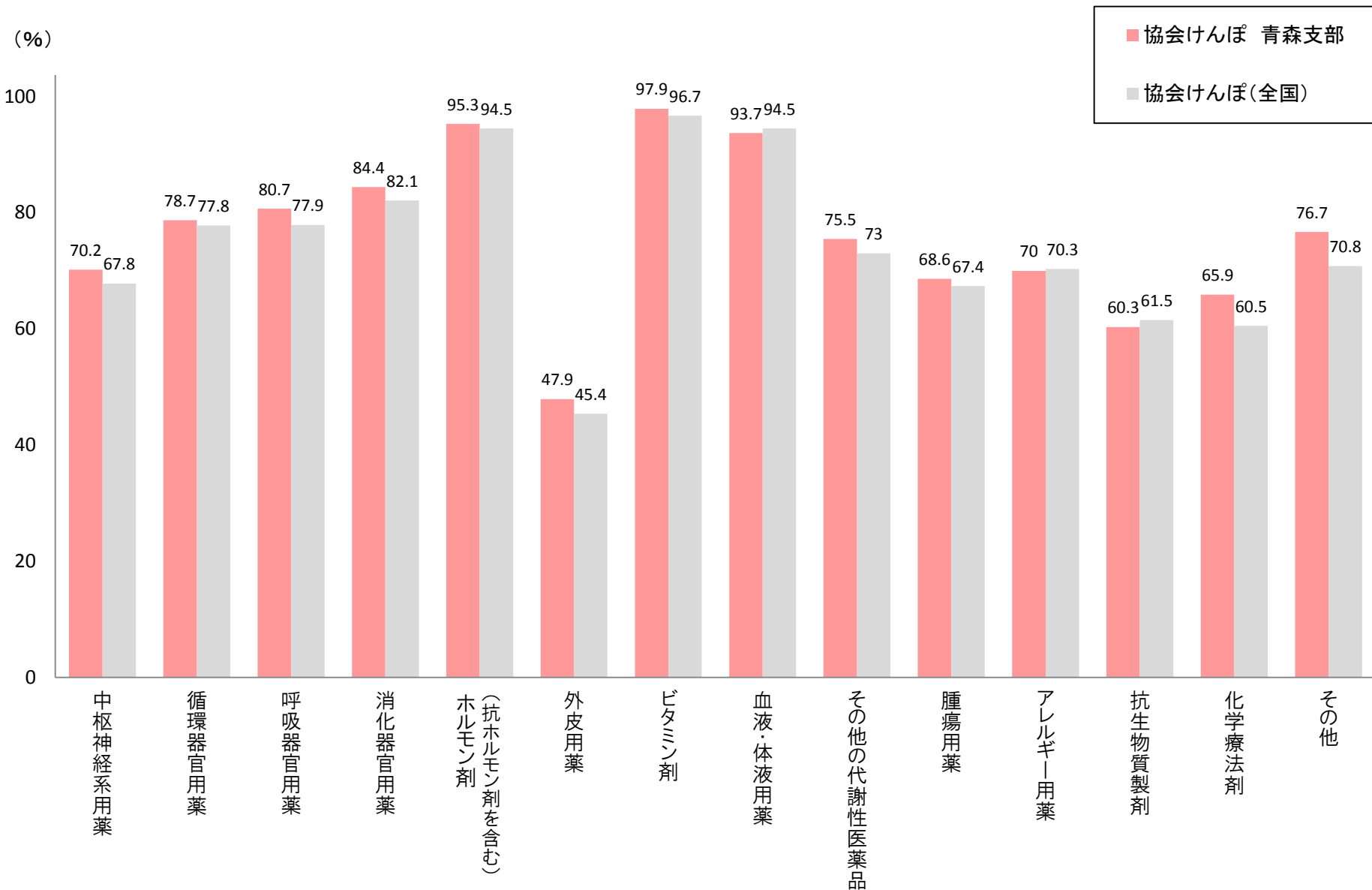
注1. 協会けんぽ（一般分）の調剤レセプト（電子レセプトに限る）について集計したもの（算定ベース）。

注2. 「数量」とは、薬価基準告示上の規格単位ごとに数えた数量をいう。

注3.  $\frac{\text{後発医薬品の数量}}{[\text{後発医薬品のある先発医薬品の数量}] + [\text{後発医薬品の数量}]}$  で算出している。医薬品の区分は、厚生労働省「各先発医薬品の後発医薬品の有無に関する情報」による。

注4. 後発医薬品の収載月には、後発医薬品が初めて収載される先発医薬品があると、算出式の分母の対象となる先発医薬品が増えることにより、後発医薬品割合が低くなることもある。

# 平成30年2月診療分 ジェネリック医薬品使用割合（薬効分類別、新指標、数量ベース）



注1. 協会けんぽ（一般分）の調剤レセプト（電子レセプトに限る）について集計したもの（算定ベース）。

注2. 「数量」とは、薬価基準告示上の規格単位ごとに数えた数量をいう。

注3.  $\frac{\text{〔後発医薬品の数量〕}}{\text{〔後発医薬品のある先発医薬品の数量〕} + \text{〔後発医薬品の数量〕}}$  で算出している。医薬品の区分は、厚生労働省「各先発医薬品の後発医薬品の有無に関する情報」による。

注4. 後発医薬品の収載月には、後発医薬品が初めて収載される先発医薬品があると、算出式の分母の対象となる先発医薬品が増えることにより、後発医薬品割合が低くなることもある。