

# 青森支部と全国の適用状況等の推移

(令和5年度～令和7年度)

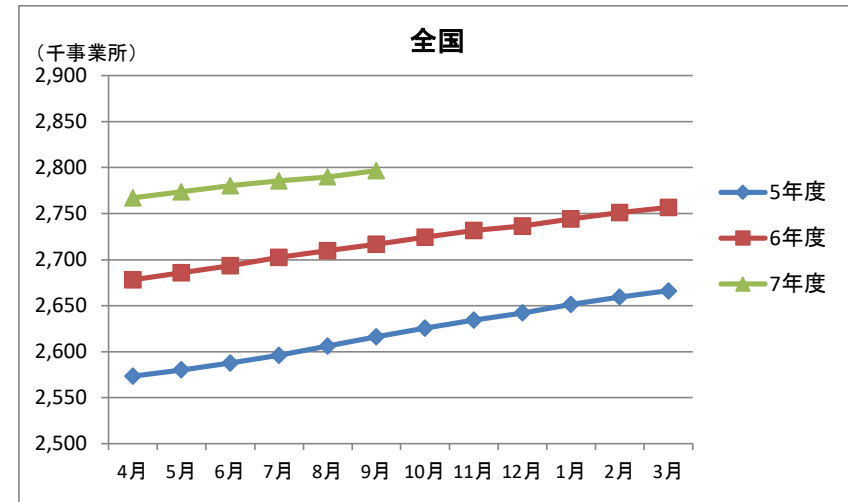
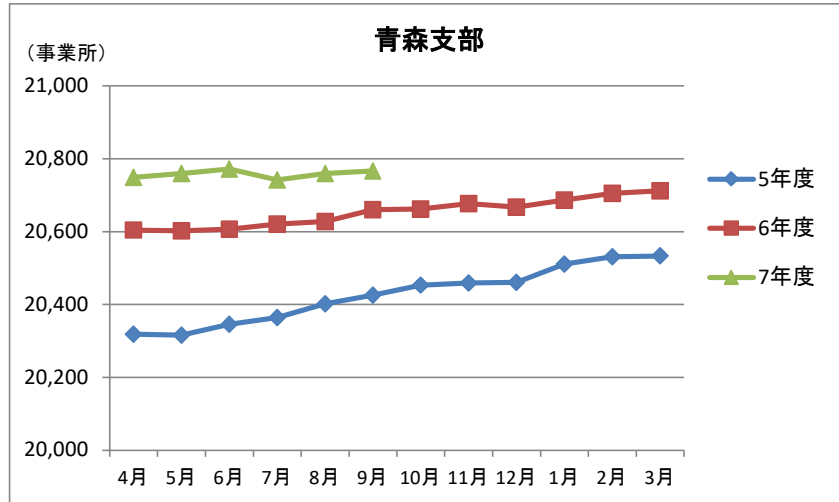
1. 事業所数
2. 被保険者数
3. 被扶養者数
4. 平均標準報酬月額
5. 保険給付費
6. 加入者1人あたり医療費
7. 加入者1人あたり調剤医療費

データは協会けんぽ月報より抜粋

令和8年1月更新

## 1. 事業所数

令和7年9月末の適用事業所数は、青森支部では20,767事業所(対前年比0.5%増)、全国では約280万事業所(対前年比2.9%増)となっております。



単位: 事業所

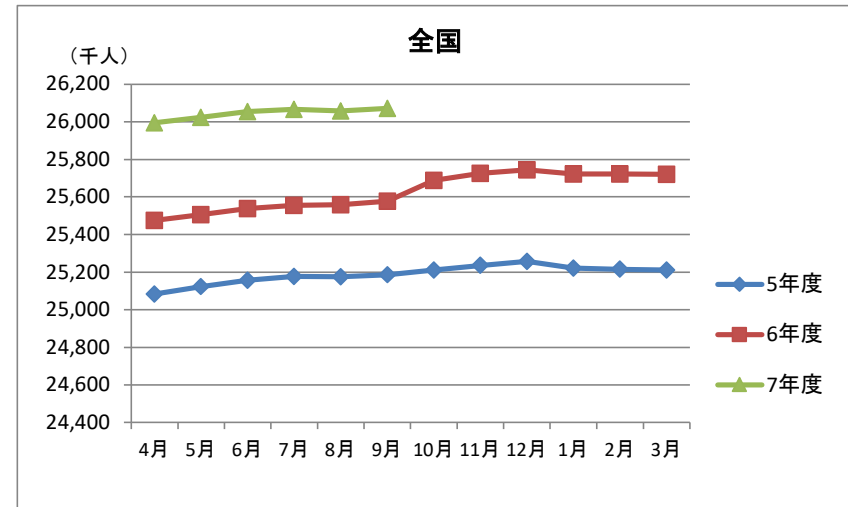
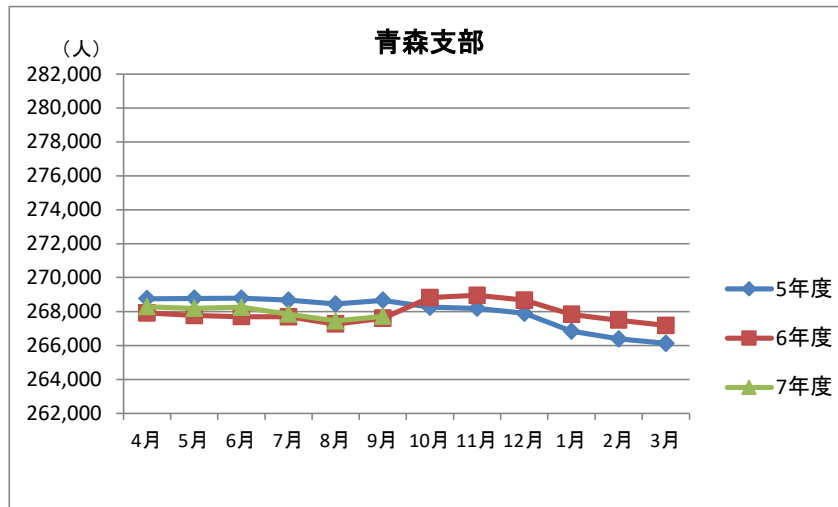
| 青 森 | 5年度    | 6年度    | 7年度    | 前年度比(%) |
|-----|--------|--------|--------|---------|
| 4月  | 20,319 | 20,604 | 20,749 | 0.7     |
| 5月  | 20,316 | 20,602 | 20,759 | 0.8     |
| 6月  | 20,346 | 20,607 | 20,772 | 0.8     |
| 7月  | 20,364 | 20,621 | 20,742 | 0.6     |
| 8月  | 20,402 | 20,628 | 20,759 | 0.6     |
| 9月  | 20,425 | 20,660 | 20,767 | 0.5     |
| 10月 | 20,453 | 20,662 |        |         |
| 11月 | 20,459 | 20,677 |        |         |
| 12月 | 20,461 | 20,667 |        |         |
| 1月  | 20,511 | 20,687 |        |         |
| 2月  | 20,531 | 20,705 |        |         |
| 3月  | 20,533 | 20,712 |        |         |
| 平均  | 20,427 | 20,653 | 20,758 | 0.5     |

単位: 事業所

| 全 国 | 5年度       | 6年度       | 7年度       | 前年度比(%) |
|-----|-----------|-----------|-----------|---------|
| 4月  | 2,573,215 | 2,678,061 | 2,767,177 | 3.3     |
| 5月  | 2,580,072 | 2,685,691 | 2,773,882 | 3.3     |
| 6月  | 2,587,581 | 2,693,298 | 2,780,297 | 3.2     |
| 7月  | 2,595,955 | 2,702,436 | 2,785,833 | 3.1     |
| 8月  | 2,606,050 | 2,709,804 | 2,789,848 | 3.0     |
| 9月  | 2,616,068 | 2,716,659 | 2,796,787 | 2.9     |
| 10月 | 2,625,671 | 2,724,384 |           |         |
| 11月 | 2,634,233 | 2,731,461 |           |         |
| 12月 | 2,642,027 | 2,736,646 |           |         |
| 1月  | 2,651,355 | 2,744,293 |           |         |
| 2月  | 2,659,430 | 2,751,129 |           |         |
| 3月  | 2,666,138 | 2,756,729 |           |         |
| 平均  | 2,619,816 | 2,719,216 | 2,782,304 | 2.3     |

## 2. 被保険者数

令和7年9月末の被保険者数は、青森支部では267,720人(対前年比0.0%増)、全国では約2,607万人(対前年比1.9%増)となっております。



単位:人

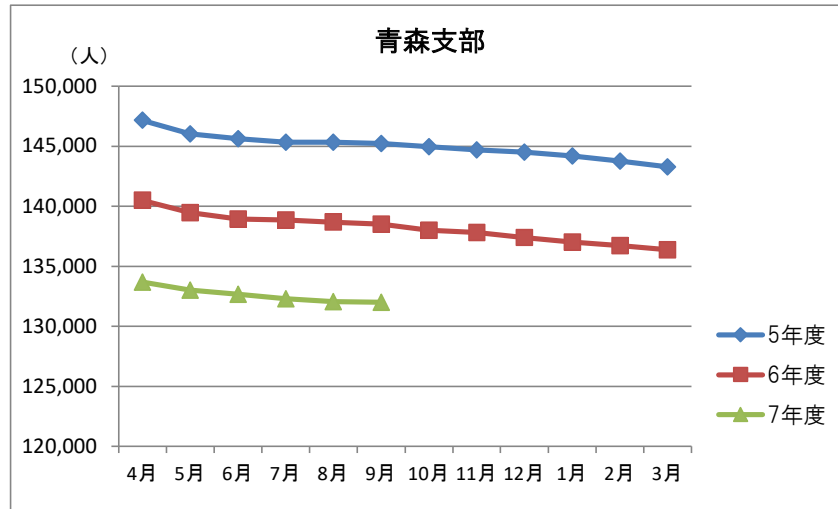
| 青 森 | 5年度     | 6年度     | 7年度     | 前年度比(%) |
|-----|---------|---------|---------|---------|
| 4月  | 268,762 | 267,918 | 268,281 | 0.1     |
| 5月  | 268,775 | 267,768 | 268,192 | 0.2     |
| 6月  | 268,794 | 267,704 | 268,255 | 0.2     |
| 7月  | 268,676 | 267,686 | 267,855 | 0.1     |
| 8月  | 268,453 | 267,262 | 267,450 | 0.1     |
| 9月  | 268,664 | 267,599 | 267,720 | 0.0     |
| 10月 | 268,253 | 268,823 |         |         |
| 11月 | 268,195 | 268,956 |         |         |
| 12月 | 267,891 | 268,677 |         |         |
| 1月  | 266,844 | 267,831 |         |         |
| 2月  | 266,394 | 267,498 |         |         |
| 3月  | 266,120 | 267,186 |         |         |
| 平均  | 267,985 | 267,909 | 267,959 | 0.0     |

単位:人

| 全 国 | 5年度        | 6年度        | 7年度        | 前年度比(%) |
|-----|------------|------------|------------|---------|
| 4月  | 25,083,863 | 25,474,950 | 25,994,069 | 2.0     |
| 5月  | 25,122,598 | 25,505,215 | 26,024,428 | 2.0     |
| 6月  | 25,156,188 | 25,537,701 | 26,055,382 | 2.0     |
| 7月  | 25,177,784 | 25,555,935 | 26,066,758 | 2.0     |
| 8月  | 25,175,601 | 25,558,845 | 26,058,225 | 2.0     |
| 9月  | 25,186,633 | 25,576,854 | 26,071,078 | 1.9     |
| 10月 | 25,210,325 | 25,688,586 |            |         |
| 11月 | 25,235,770 | 25,724,783 |            |         |
| 12月 | 25,256,704 | 25,744,847 |            |         |
| 1月  | 25,220,744 | 25,721,983 |            |         |
| 2月  | 25,215,078 | 25,721,994 |            |         |
| 3月  | 25,211,708 | 25,721,070 |            |         |
| 平均  | 25,187,750 | 25,627,730 | 26,044,990 | 1.6     |

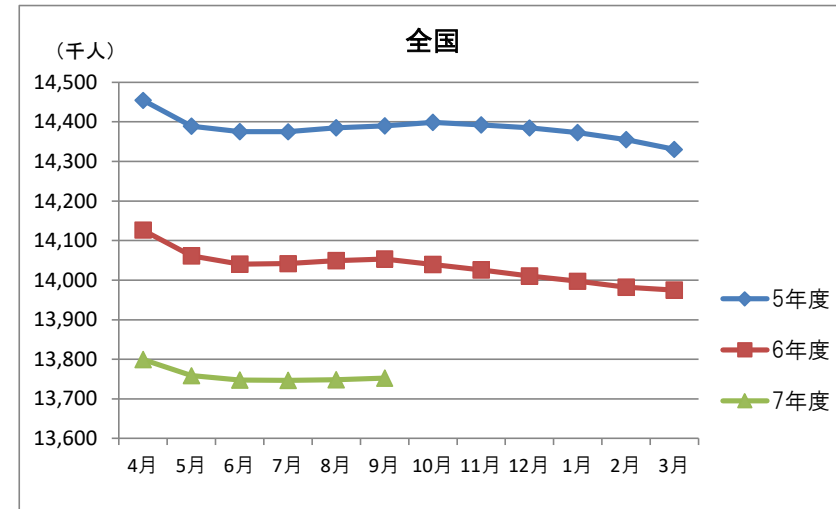
### 3. 被扶養者数

令和7年9月末の被扶養者数は、青森支部では132,020人(対前年比4.7%減)、全国では約1,375万人(対前年比2.1%減)となっております。



単位:人

| 青 森 | 5年度     | 6年度     | 7年度     | 前年度比(%) |
|-----|---------|---------|---------|---------|
| 4月  | 147,156 | 140,496 | 133,697 | -4.8    |
| 5月  | 146,021 | 139,462 | 133,021 | -4.6    |
| 6月  | 145,626 | 138,940 | 132,678 | -4.5    |
| 7月  | 145,342 | 138,853 | 132,291 | -4.7    |
| 8月  | 145,322 | 138,685 | 132,070 | -4.8    |
| 9月  | 145,227 | 138,501 | 132,020 | -4.7    |
| 10月 | 144,972 | 138,000 |         |         |
| 11月 | 144,702 | 137,816 |         |         |
| 12月 | 144,509 | 137,403 |         |         |
| 1月  | 144,190 | 137,007 |         |         |
| 2月  | 143,759 | 136,709 |         |         |
| 3月  | 143,277 | 136,377 |         |         |
| 平均  | 145,009 | 138,187 | 132,630 | -4.0    |

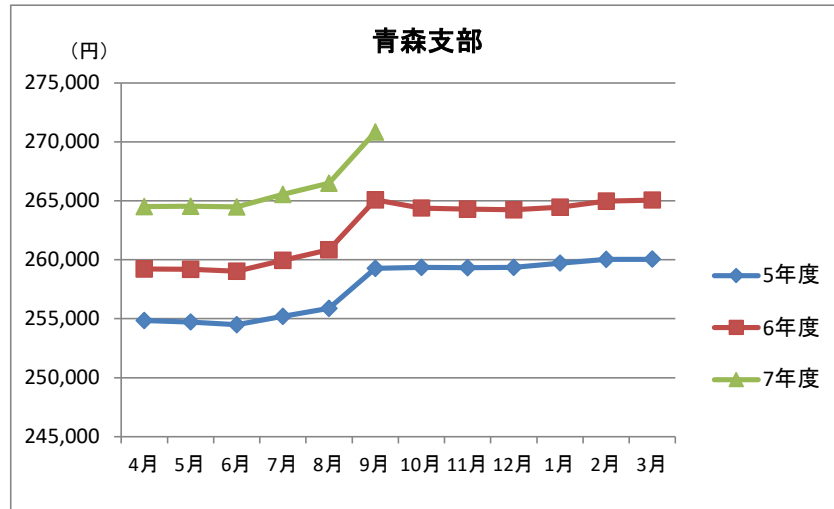


単位:人

| 全 国 | 5年度        | 6年度        | 7年度        | 前年度比(%) |
|-----|------------|------------|------------|---------|
| 4月  | 14,454,620 | 14,126,572 | 13,799,361 | -2.3    |
| 5月  | 14,388,892 | 14,061,534 | 13,758,741 | -2.2    |
| 6月  | 14,375,881 | 14,040,122 | 13,747,681 | -2.1    |
| 7月  | 14,375,492 | 14,042,016 | 13,746,929 | -2.1    |
| 8月  | 14,385,845 | 14,049,754 | 13,748,064 | -2.1    |
| 9月  | 14,390,834 | 14,053,718 | 13,752,049 | -2.1    |
| 10月 | 14,399,042 | 14,040,010 |            |         |
| 11月 | 14,392,890 | 14,025,763 |            |         |
| 12月 | 14,384,855 | 14,010,321 |            |         |
| 1月  | 14,373,077 | 13,997,264 |            |         |
| 2月  | 14,355,758 | 13,982,204 |            |         |
| 3月  | 14,330,845 | 13,975,063 |            |         |
| 平均  | 14,384,003 | 14,033,695 | 13,758,804 | -2.0    |

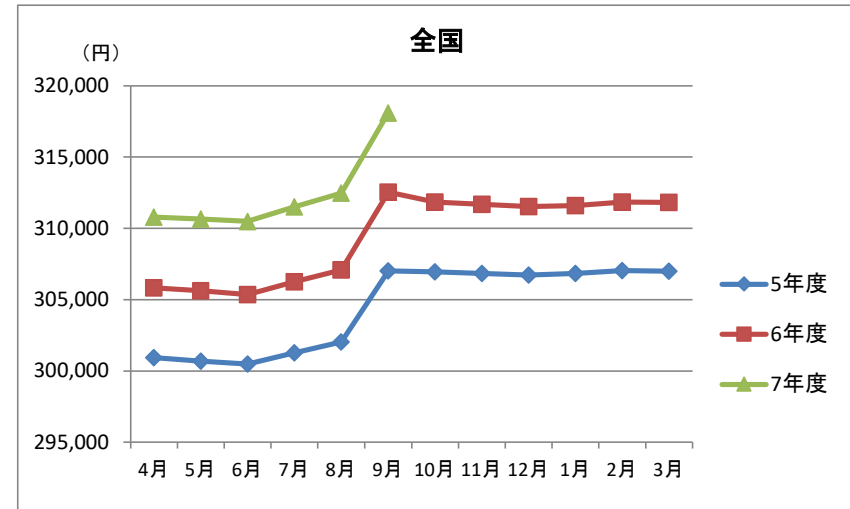
#### 4. 平均標準報酬月額

令和7年9月の平均標準報酬月額は、青森支部では270,841円(対前年比2.2%増)、全国では318,100円(対前年比1.8%増)となっており、青森支部と全国平均との差は47,259円となっています。青森支部、全国ともに前年同期に比べ増加しています。



単位:円

| 青 森 | 5年度     | 6年度     | 7年度     | 前年度比(%) |
|-----|---------|---------|---------|---------|
| 4月  | 254,836 | 259,214 | 264,506 | 2.0     |
| 5月  | 254,723 | 259,177 | 264,532 | 2.1     |
| 6月  | 254,490 | 259,028 | 264,483 | 2.1     |
| 7月  | 255,201 | 259,949 | 265,545 | 2.2     |
| 8月  | 255,873 | 260,842 | 266,495 | 2.2     |
| 9月  | 259,274 | 265,094 | 270,841 | 2.2     |
| 10月 | 259,353 | 264,400 |         |         |
| 11月 | 259,339 | 264,299 |         |         |
| 12月 | 259,355 | 264,244 |         |         |
| 1月  | 259,733 | 264,462 |         |         |
| 2月  | 260,033 | 264,977 |         |         |
| 3月  | 260,048 | 265,077 |         |         |
| 平均  | 257,688 | 262,564 | 266,067 | 1.3     |



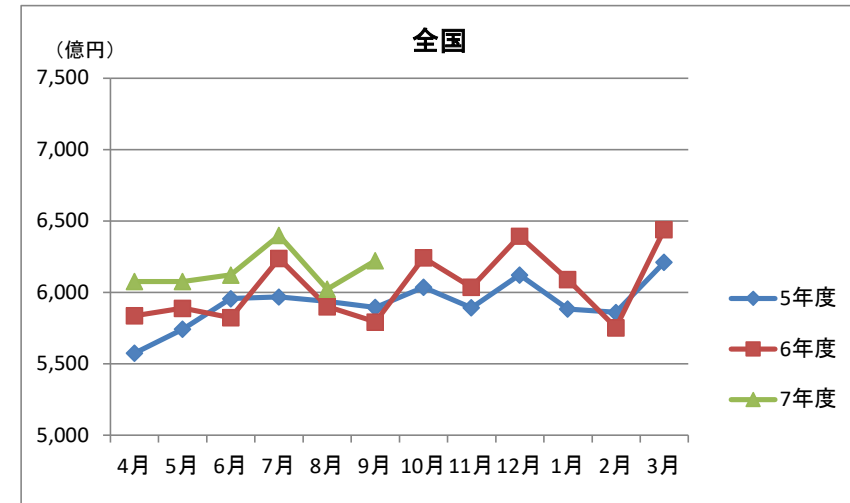
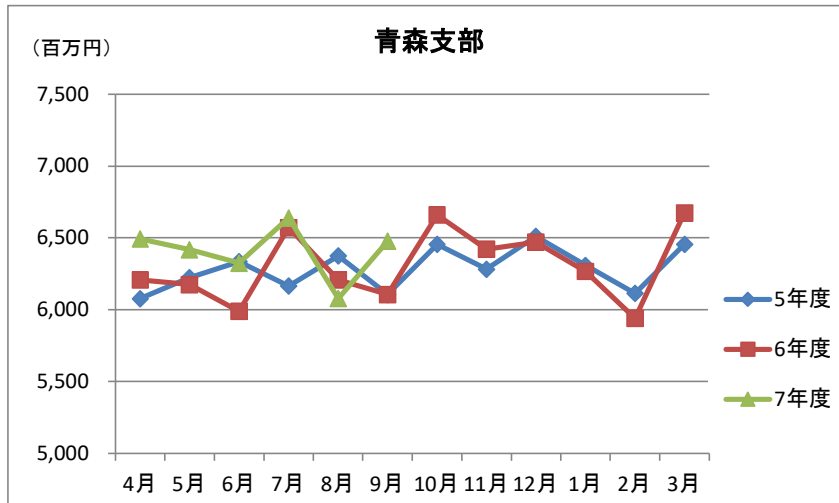
単位:円

| 全 国 | 5年度     | 6年度     | 7年度     | 前年度比(%) |
|-----|---------|---------|---------|---------|
| 4月  | 300,921 | 305,829 | 310,793 | 1.6     |
| 5月  | 300,694 | 305,622 | 310,667 | 1.7     |
| 6月  | 300,476 | 305,353 | 310,493 | 1.7     |
| 7月  | 301,259 | 306,258 | 311,511 | 1.7     |
| 8月  | 302,025 | 307,079 | 312,480 | 1.8     |
| 9月  | 307,007 | 312,550 | 318,100 | 1.8     |
| 10月 | 306,953 | 311,847 |         |         |
| 11月 | 306,842 | 311,687 |         |         |
| 12月 | 306,709 | 311,524 |         |         |
| 1月  | 306,839 | 311,609 |         |         |
| 2月  | 307,043 | 311,834 |         |         |
| 3月  | 306,991 | 311,812 |         |         |
| 平均  | 304,480 | 309,417 | 312,341 | 0.9     |

## 5. 保険給付費

※事業所所在地別の現物給付費と現金給付費を合計したもの

令和7年9月の保険給付費は、青森支部では約65億円(対前年比6.1%増)、全国では約6,222億円(対前年比7.4%増)となっています。



単位:千円

| 青 森 | 5年度       | 6年度       | 7年度       | 前年度比(%) |
|-----|-----------|-----------|-----------|---------|
| 4月  | 6,077,537 | 6,207,237 | 6,493,456 | 4.6     |
| 5月  | 6,223,352 | 6,175,371 | 6,418,044 | 3.9     |
| 6月  | 6,334,450 | 5,988,455 | 6,324,167 | 5.6     |
| 7月  | 6,165,198 | 6,571,716 | 6,638,727 | 1.0     |
| 8月  | 6,374,523 | 6,208,015 | 6,079,138 | -2.1    |
| 9月  | 6,106,757 | 6,105,292 | 6,477,178 | 6.1     |
| 10月 | 6,455,117 | 6,660,752 |           |         |
| 11月 | 6,282,086 | 6,422,504 |           |         |
| 12月 | 6,510,377 | 6,469,748 |           |         |
| 1月  | 6,308,705 | 6,266,587 |           |         |
| 2月  | 6,114,350 | 5,940,837 |           |         |
| 3月  | 6,454,254 | 6,673,521 |           |         |
| 平均  | 6,283,892 | 6,307,503 | 6,405,118 | 1.5     |

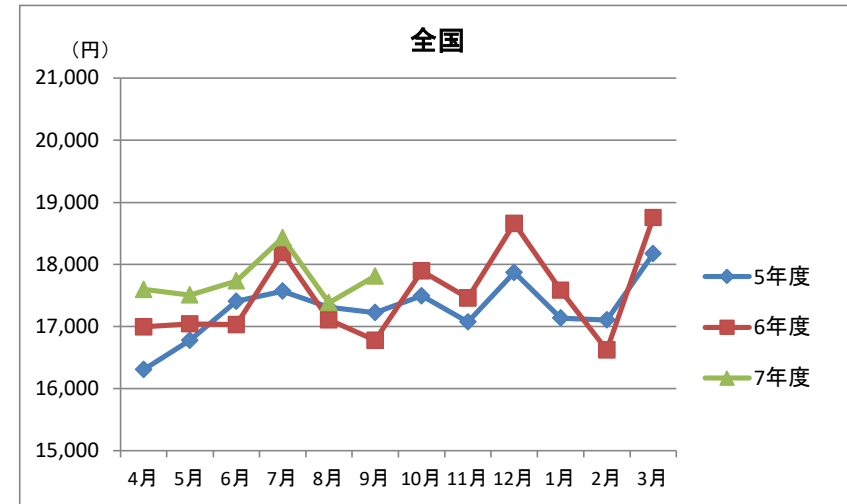
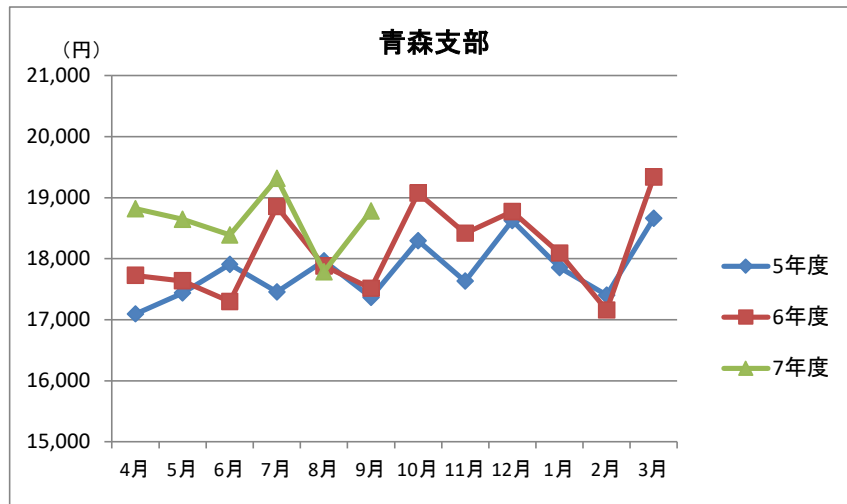
単位:千円

| 全 国 | 5年度         | 6年度         | 7年度         | 前年度比(%) |
|-----|-------------|-------------|-------------|---------|
| 4月  | 557,385,659 | 583,608,450 | 607,619,142 | 4.1     |
| 5月  | 574,252,382 | 588,936,161 | 607,558,374 | 3.2     |
| 6月  | 595,561,611 | 582,399,478 | 612,310,026 | 5.1     |
| 7月  | 596,857,300 | 623,776,654 | 639,975,589 | 2.6     |
| 8月  | 593,731,237 | 590,083,551 | 602,131,244 | 2.0     |
| 9月  | 589,418,893 | 579,207,382 | 622,189,277 | 7.4     |
| 10月 | 603,572,573 | 624,142,721 |             |         |
| 11月 | 589,231,352 | 603,502,826 |             |         |
| 12月 | 612,292,821 | 639,489,312 |             |         |
| 1月  | 588,279,449 | 608,858,255 |             |         |
| 2月  | 585,982,937 | 575,227,697 |             |         |
| 3月  | 621,004,961 | 643,931,964 |             |         |
| 平均  | 592,297,598 | 603,597,038 | 615,297,275 | 1.9     |

## 6. 加入者1人当たり医療費

※事業所所在地別の現物給付の医療費(給付費+本人負担)を加入者数(被保険者数+被扶養者数)で除したもの

令和7年9月の加入者1人当たり医療費は、青森支部では18,782円(対前年比7.2%増)、全国では17,812円(対前年比6.2%増)となっています。



単位:円

| 青 森 | 5年度    | 6年度    | 7年度    | 前年度比(%) |
|-----|--------|--------|--------|---------|
| 4月  | 17,093 | 17,726 | 18,816 | 6.1     |
| 5月  | 17,437 | 17,636 | 18,647 | 5.7     |
| 6月  | 17,907 | 17,297 | 18,391 | 6.3     |
| 7月  | 17,454 | 18,854 | 19,315 | 2.4     |
| 8月  | 17,963 | 17,877 | 17,784 | -0.5    |
| 9月  | 17,365 | 17,515 | 18,782 | 7.2     |
| 10月 | 18,294 | 19,073 |        |         |
| 11月 | 17,633 | 18,414 |        |         |
| 12月 | 18,624 | 18,774 |        |         |
| 1月  | 17,851 | 18,089 |        |         |
| 2月  | 17,399 | 17,159 |        |         |
| 3月  | 18,661 | 19,337 |        |         |
| 平均  | 17,807 | 18,146 | 18,622 | 2.6     |

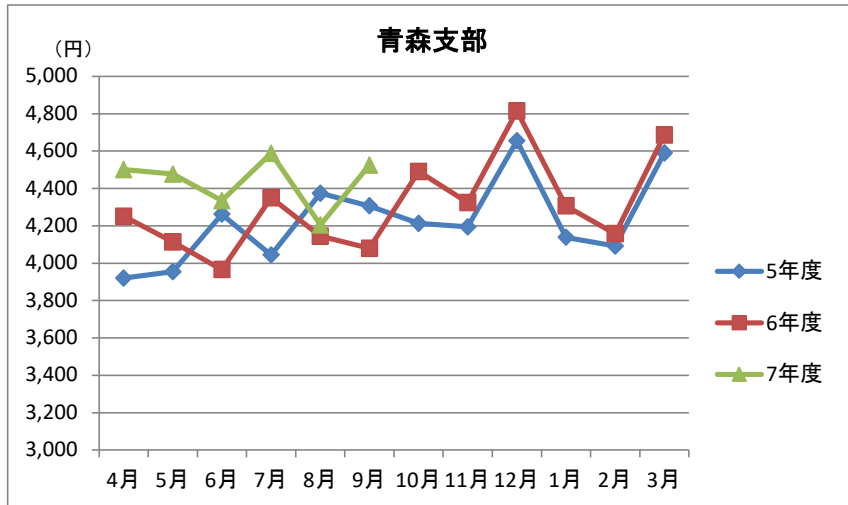
単位:円

| 全 国 | 5年度    | 6年度    | 7年度    | 前年度比(%) |
|-----|--------|--------|--------|---------|
| 4月  | 16,305 | 16,993 | 17,595 | 3.5     |
| 5月  | 16,775 | 17,042 | 17,508 | 2.7     |
| 6月  | 17,406 | 17,028 | 17,734 | 4.1     |
| 7月  | 17,570 | 18,190 | 18,430 | 1.3     |
| 8月  | 17,307 | 17,109 | 17,383 | 1.6     |
| 9月  | 17,225 | 16,776 | 17,812 | 6.2     |
| 10月 | 17,494 | 17,893 |        |         |
| 11月 | 17,074 | 17,458 |        |         |
| 12月 | 17,872 | 18,662 |        |         |
| 1月  | 17,137 | 17,583 |        |         |
| 2月  | 17,105 | 16,621 |        |         |
| 3月  | 18,172 | 18,754 |        |         |
| 平均  | 17,287 | 17,509 | 17,744 | 1.3     |

## 7. 加入者1人当たり調剤医療費

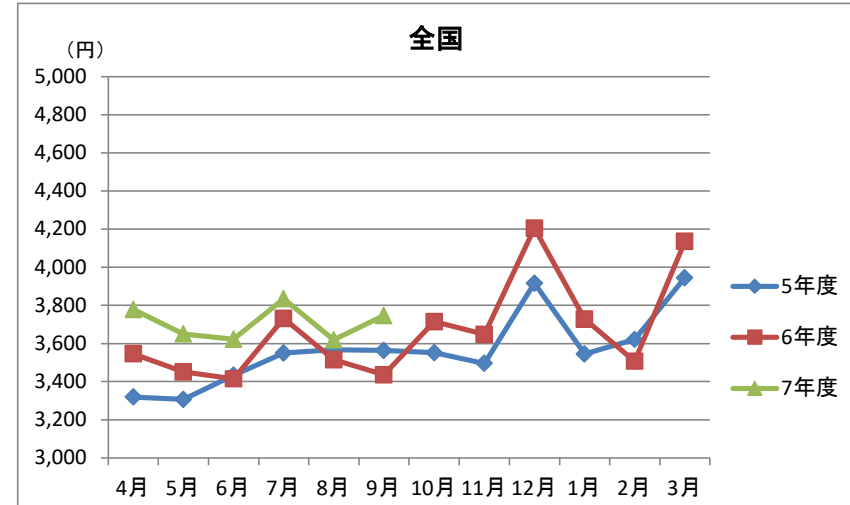
※事業所所在地別の調剤にかかる医療費(給付費+本人負担)を加入者数(被保険者数+被扶養者数)で除したもの

令和7年9月の加入者1人当たり調剤医療費は、青森支部では4,524円(対前年比10.9%増)、全国では3,747円(対前年比9.0%増)となっています。青森支部は、全国に比べ調剤にかかる医療費が高い傾向にあります。



単位:円

| 青 森 | 5年度   | 6年度   | 7年度   | 前年度比(%) |
|-----|-------|-------|-------|---------|
| 4月  | 3,920 | 4,249 | 4,501 | 5.9     |
| 5月  | 3,955 | 4,113 | 4,477 | 8.9     |
| 6月  | 4,262 | 3,965 | 4,334 | 9.3     |
| 7月  | 4,044 | 4,350 | 4,588 | 5.5     |
| 8月  | 4,374 | 4,144 | 4,205 | 1.5     |
| 9月  | 4,306 | 4,079 | 4,524 | 10.9    |
| 10月 | 4,213 | 4,490 |       |         |
| 11月 | 4,195 | 4,323 |       |         |
| 12月 | 4,655 | 4,815 |       |         |
| 1月  | 4,138 | 4,307 |       |         |
| 2月  | 4,091 | 4,157 |       |         |
| 3月  | 4,588 | 4,685 |       |         |
| 平均  | 4,228 | 4,306 | 4,438 | 3.1     |



単位:円

| 全 国 | 5年度   | 6年度   | 7年度   | 前年度比(%) |
|-----|-------|-------|-------|---------|
| 4月  | 3,319 | 3,546 | 3,779 | 6.6     |
| 5月  | 3,307 | 3,451 | 3,650 | 5.8     |
| 6月  | 3,433 | 3,415 | 3,623 | 6.1     |
| 7月  | 3,551 | 3,731 | 3,835 | 2.8     |
| 8月  | 3,566 | 3,514 | 3,619 | 3.0     |
| 9月  | 3,564 | 3,437 | 3,747 | 9.0     |
| 10月 | 3,552 | 3,715 |       |         |
| 11月 | 3,496 | 3,647 |       |         |
| 12月 | 3,916 | 4,205 |       |         |
| 1月  | 3,545 | 3,728 |       |         |
| 2月  | 3,622 | 3,508 |       |         |
| 3月  | 3,945 | 4,136 |       |         |
| 平均  | 3,568 | 3,669 | 3,709 | 1.1     |