

青森支部と全国の適用状況等の推移

(令和5年度～令和7年度)

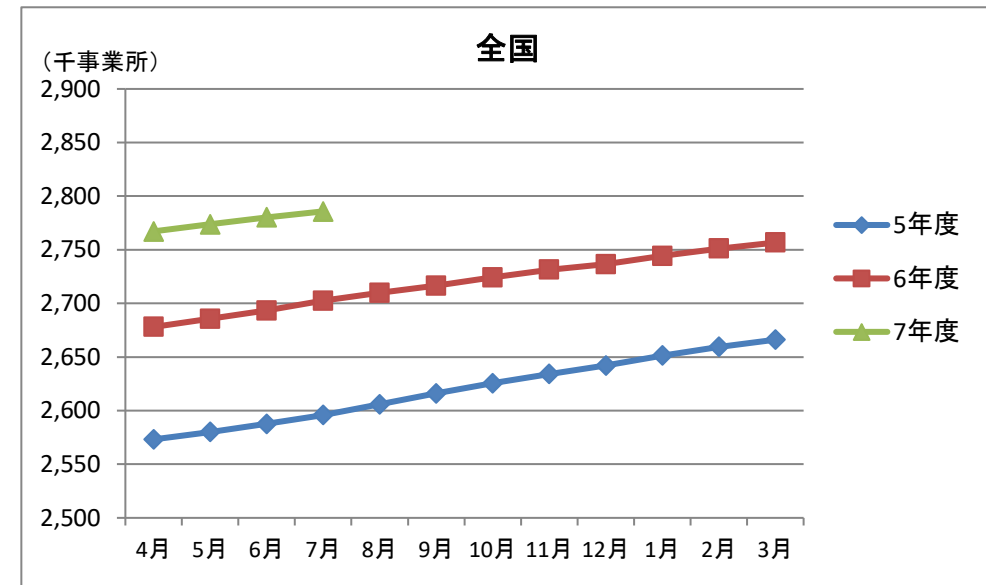
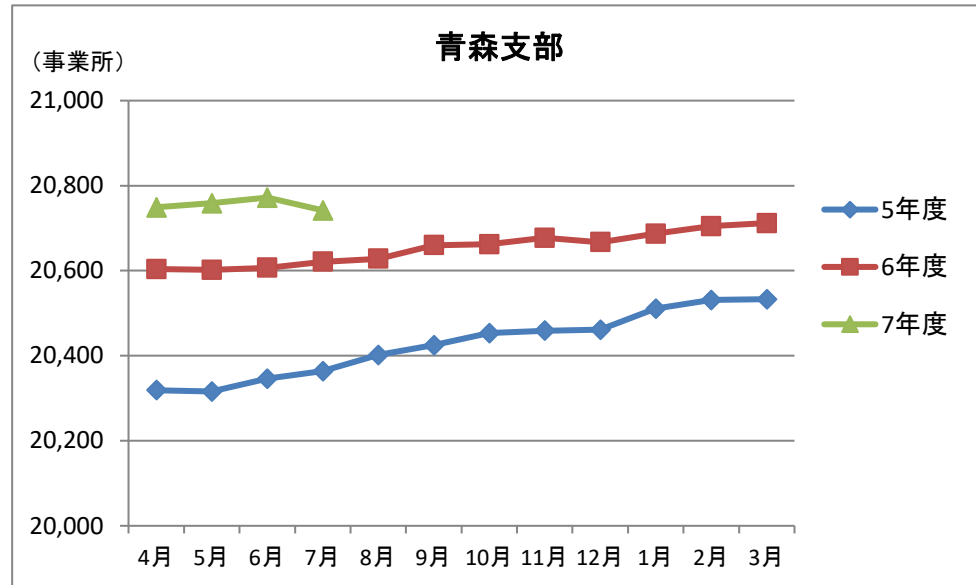
1. 事業所数
2. 被保険者数
3. 被扶養者数
4. 平均標準報酬月額
5. 保険給付費
6. 加入者1人あたり医療費
7. 加入者1人あたり調剤医療費

データは協会けんぽ月報より抜粋

令和7年12月更新

1. 事業所数

令和7年7月末の適用事業所数は、青森支部では20,742事業所(対前年比0.6%増)、全国では約279万事業所(対前年比3.1%増)となっております。



単位:事業所

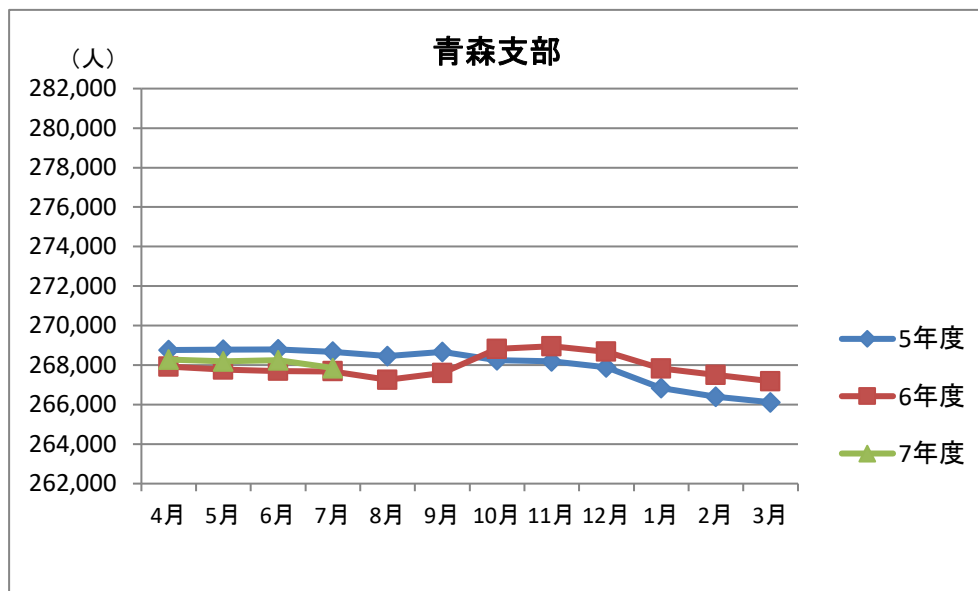
青 森	5年度	6年度	7年度	前年度比(%)
4月	20,319	20,604	20,749	0.7
5月	20,316	20,602	20,759	0.8
6月	20,346	20,607	20,772	0.8
7月	20,364	20,621	20,742	0.6
8月	20,402	20,628		
9月	20,425	20,660		
10月	20,453	20,662		
11月	20,459	20,677		
12月	20,461	20,667		
1月	20,511	20,687		
2月	20,531	20,705		
3月	20,533	20,712		
平均	20,427	20,653	20,756	0.5

単位:事業所

全 国	5年度	6年度	7年度	前年度比(%)
4月	2,573,215	2,678,061	2,767,177	3.3
5月	2,580,072	2,685,691	2,773,882	3.3
6月	2,587,581	2,693,298	2,780,297	3.2
7月	2,595,955	2,702,436	2,785,833	3.1
8月	2,606,050	2,709,804		
9月	2,616,068	2,716,659		
10月	2,625,671	2,724,384		
11月	2,634,233	2,731,461		
12月	2,642,027	2,736,646		
1月	2,651,355	2,744,293		
2月	2,659,430	2,751,129		
3月	2,666,138	2,756,729		
平均	2,619,816	2,719,216	2,776,797	2.1

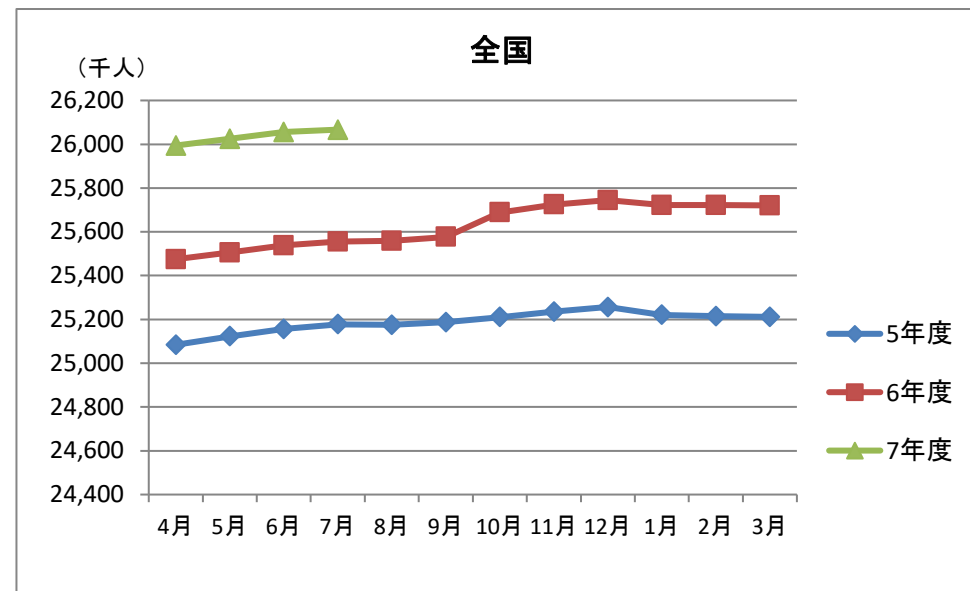
2. 被保険者数

令和7年7月末の被保険者数は、青森支部では267,855人(対前年比0.1%増)、全国では約2,607万人(対前年比2.0%増)となっております。



単位: 人

青 森	5年度	6年度	7年度	前年度比(%)
4月	268,762	267,918	268,281	0.1
5月	268,775	267,768	268,192	0.2
6月	268,794	267,704	268,255	0.2
7月	268,676	267,686	267,855	0.1
8月	268,453	267,262		
9月	268,664	267,599		
10月	268,253	268,823		
11月	268,195	268,956		
12月	267,891	268,677		
1月	266,844	267,831		
2月	266,394	267,498		
3月	266,120	267,186		
平均	267,985	267,909	268,146	0.1

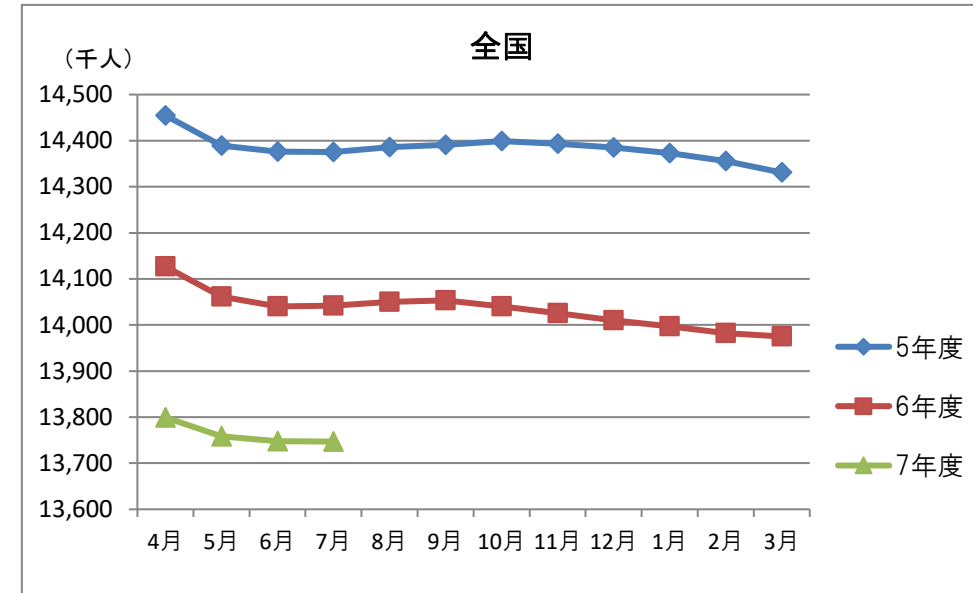
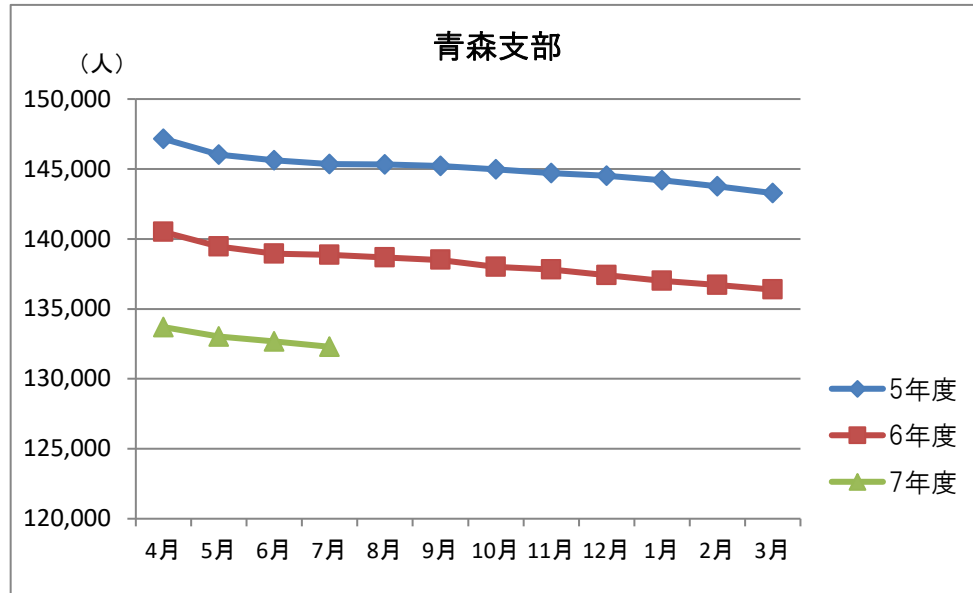


単位: 人

全 国	5年度	6年度	7年度	前年度比(%)
4月	25,083,863	25,474,950	25,994,069	2.0
5月	25,122,598	25,505,215	26,024,428	2.0
6月	25,156,188	25,537,701	26,055,382	2.0
7月	25,177,784	25,555,935	26,066,758	2.0
8月	25,175,601	25,558,845		
9月	25,186,633	25,576,854		
10月	25,210,325	25,688,586		
11月	25,235,770	25,724,783		
12月	25,256,704	25,744,847		
1月	25,220,744	25,721,983		
2月	25,215,078	25,721,994		
3月	25,211,708	25,721,070		
平均	25,187,750	25,627,730	26,035,159	1.6

3. 被扶養者数

令和7年7月末の被扶養者数は、青森支部では132,291人(対前年比4.7%減)、全国では約1,375万人(対前年比2.1%減)となっており、青森支部、全国ともに前年同期に比べ減少しています。



単位: 人

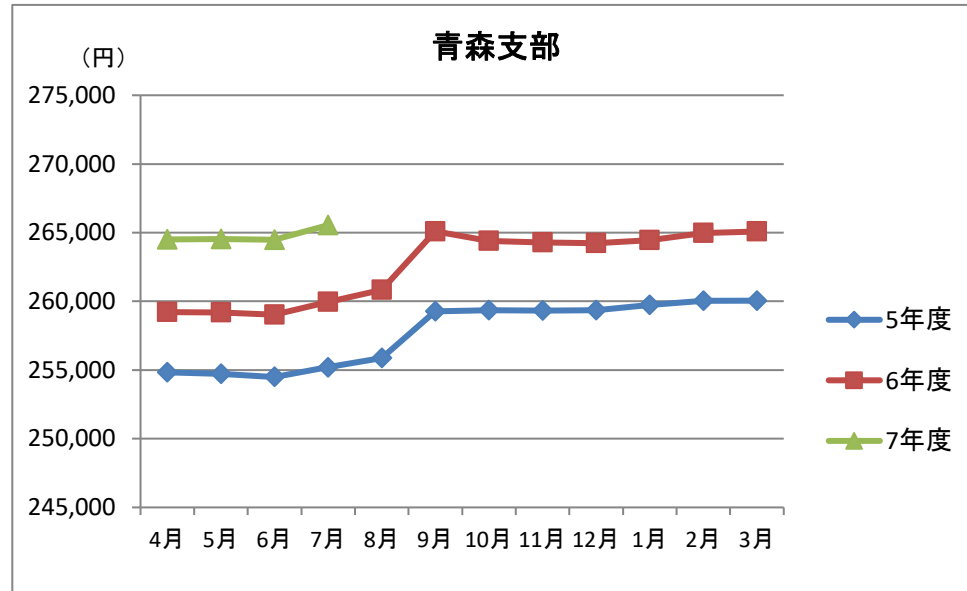
青 森	5年度	6年度	7年度	前年度比(%)
4月	147,156	140,496	133,697	-4.8
5月	146,021	139,462	133,021	-4.6
6月	145,626	138,940	132,678	-4.5
7月	145,342	138,853	132,291	-4.7
8月	145,322	138,685		
9月	145,227	138,501		
10月	144,972	138,000		
11月	144,702	137,816		
12月	144,509	137,403		
1月	144,190	137,007		
2月	143,759	136,709		
3月	143,277	136,377		
平均	145,009	138,187	132,922	-3.8

単位: 人

全 国	5年度	6年度	7年度	前年度比(%)
4月	14,454,620	14,126,572	13,799,361	-2.3
5月	14,388,892	14,061,534	13,758,741	-2.2
6月	14,375,881	14,040,122	13,747,681	-2.1
7月	14,375,492	14,042,016	13,746,929	-2.1
8月	14,385,845	14,049,754		
9月	14,390,834	14,053,718		
10月	14,399,042	14,040,010		
11月	14,392,890	14,025,763		
12月	14,384,855	14,010,321		
1月	14,373,077	13,997,264		
2月	14,355,758	13,982,204		
3月	14,330,845	13,975,063		
平均	14,384,003	14,033,695	13,763,178	-1.9

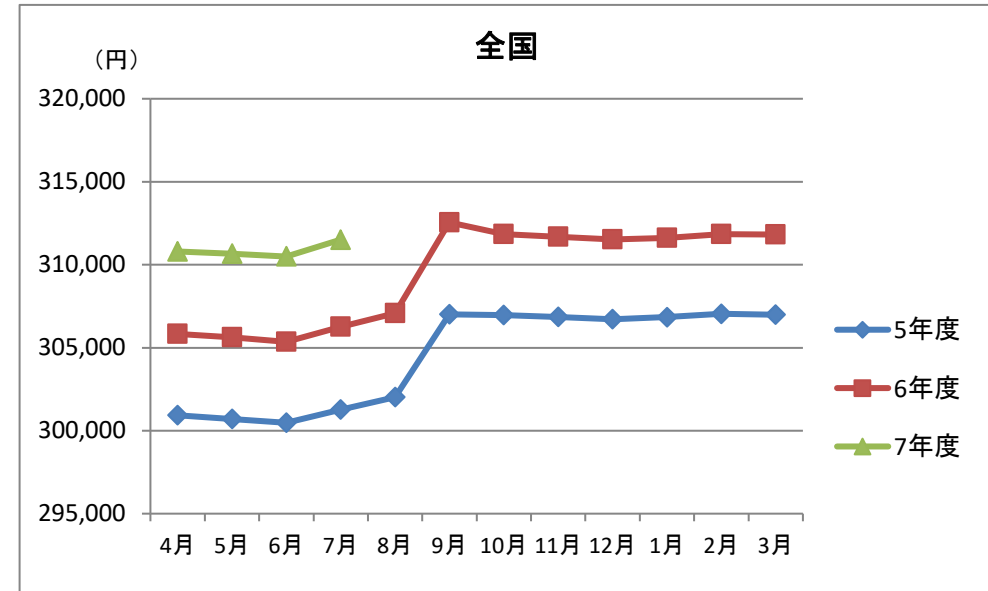
4. 平均標準報酬月額

令和7年7月の平均標準報酬月額は、青森支部では265,545円(対前年比2.2%増)、全国では311,511円(対前年比1.7%増)となっており、青森支部と全国平均との差は45,966円となっています。青森支部、全国ともに前年同期に比べ増加しています。



単位:円

青 森	5年度	6年度	7年度	前年度比(%)
4月	254,836	259,214	264,506	2.0
5月	254,723	259,177	264,532	2.1
6月	254,490	259,028	264,483	2.1
7月	255,201	259,949	265,545	2.2
8月	255,873	260,842		
9月	259,274	265,094		
10月	259,353	264,400		
11月	259,339	264,299		
12月	259,355	264,244		
1月	259,733	264,462		
2月	260,033	264,977		
3月	260,048	265,077		
平均	257,688	262,564	264,767	0.8



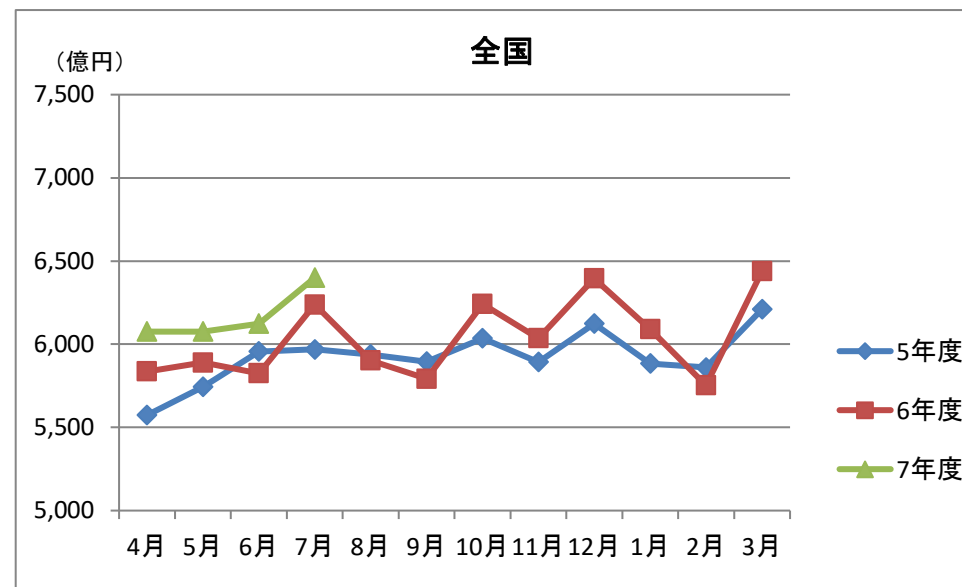
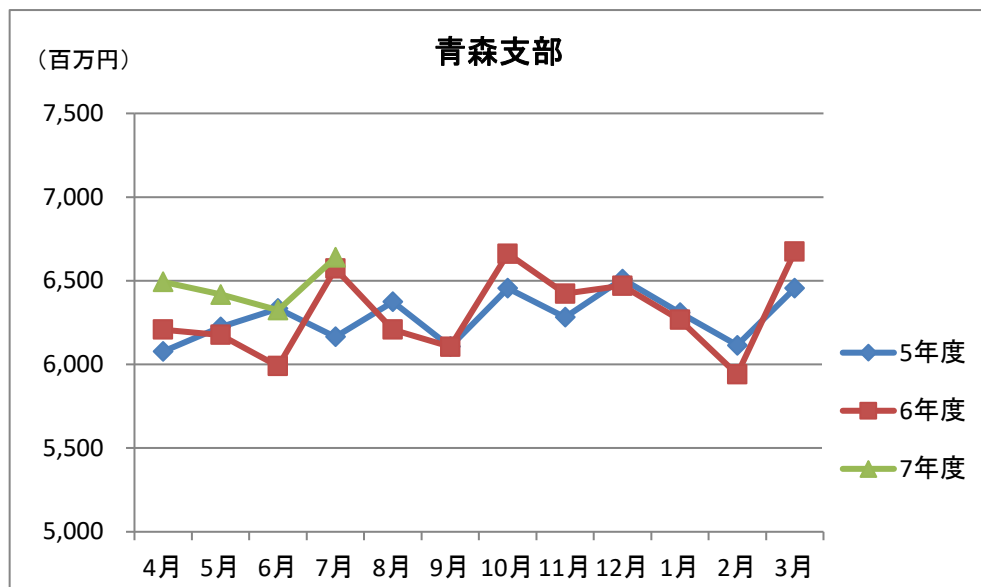
単位:円

全 国	5年度	6年度	7年度	前年度比(%)
4月	300,921	305,829	310,793	1.6
5月	300,694	305,622	310,667	1.7
6月	300,476	305,353	310,493	1.7
7月	301,259	306,258	311,511	1.7
8月	302,025	307,079		
9月	307,007	312,550		
10月	306,953	311,847		
11月	306,842	311,687		
12月	306,709	311,524		
1月	306,839	311,609		
2月	307,043	311,834		
3月	306,991	311,812		
平均	304,480	309,417	310,866	0.5

5. 保険給付費

※事業所所在地別の現物給付費と現金給付費を合計したもの

令和7年7月の保険給付費は、青森支部では約66億円(対前年比1.0%増)、全国では約6,400億円(対前年比2.6%増)となっています。



単位:千円

青 森	5年度	6年度	7年度	前年度比(%)
4月	6,077,537	6,207,237	6,493,456	4.6
5月	6,223,352	6,175,371	6,418,044	3.9
6月	6,334,450	5,988,455	6,324,167	5.6
7月	6,165,198	6,571,716	6,638,727	1.0
8月	6,374,523	6,208,015		
9月	6,106,757	6,105,292		
10月	6,455,117	6,660,752		
11月	6,282,086	6,422,504		
12月	6,510,377	6,469,748		
1月	6,308,705	6,266,587		
2月	6,114,350	5,940,837		
3月	6,454,254	6,673,521		
平均	6,283,892	6,307,503	6,468,599	2.6

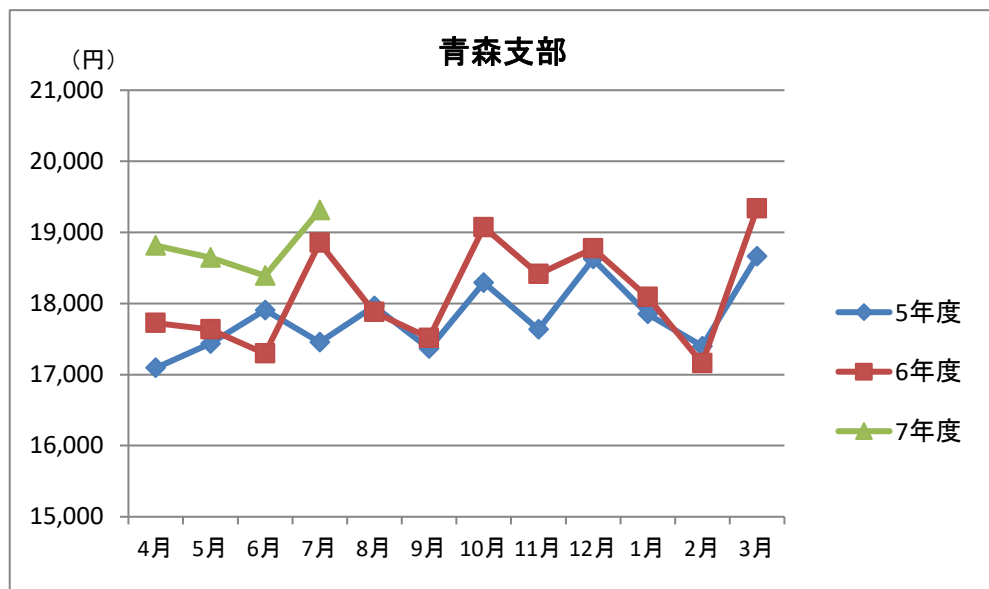
単位:千円

全 国	5年度	6年度	7年度	前年度比(%)
4月	557,385,659	583,608,450	607,619,142	4.1
5月	574,252,382	588,936,161	607,558,374	3.2
6月	595,561,611	582,399,478	612,310,026	5.1
7月	596,857,300	623,776,654	639,975,589	2.6
8月	593,731,237	590,083,551		
9月	589,418,893	579,207,382		
10月	603,572,573	624,142,721		
11月	589,231,352	603,502,826		
12月	612,292,821	639,489,312		
1月	588,279,449	608,858,255		
2月	585,982,937	575,227,697		
3月	621,004,961	643,931,964		
平均	592,297,598	603,597,038	616,865,783	2.2

6. 加入者1人当たり医療費

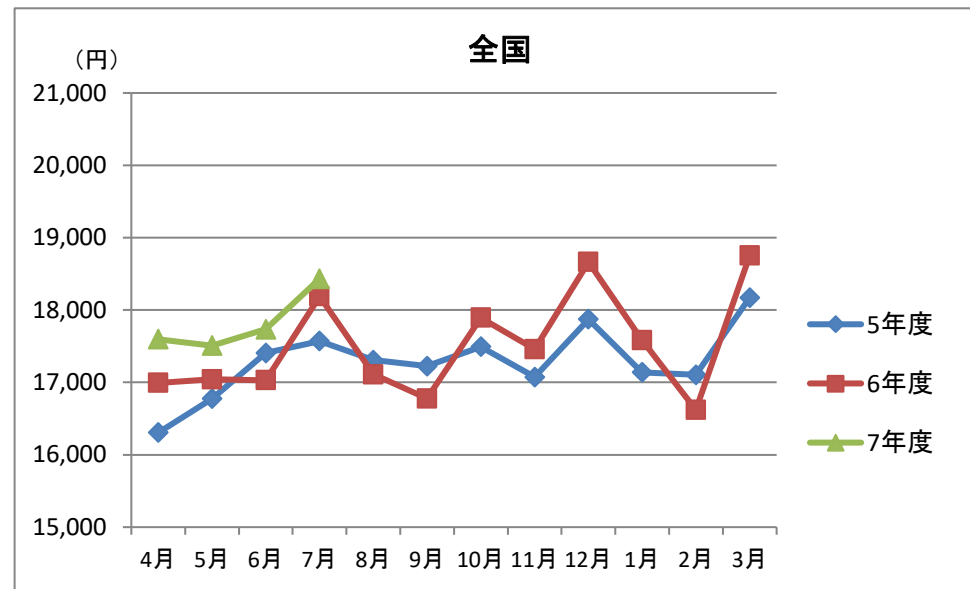
※事業所所在地別の現物給付の医療費(給付費+本人負担)を加入者数(被保険者数+被扶養者数)で除したもの

令和7年7月の加入者1人当たり医療費は、青森支部では19,315円(対前年比2.4%増)、全国では18,430円(対前年比1.3%増)となっています。



単位:円

青 森	5年度	6年度	7年度	前年度比(%)
4月	17,093	17,726	18,816	6.1
5月	17,437	17,636	18,647	5.7
6月	17,907	17,297	18,391	6.3
7月	17,454	18,854	19,315	2.4
8月	17,963	17,877		
9月	17,365	17,515		
10月	18,294	19,073		
11月	17,633	18,414		
12月	18,624	18,774		
1月	17,851	18,089		
2月	17,399	17,159		
3月	18,661	19,337		
平均	17,807	18,146	18,792	3.6



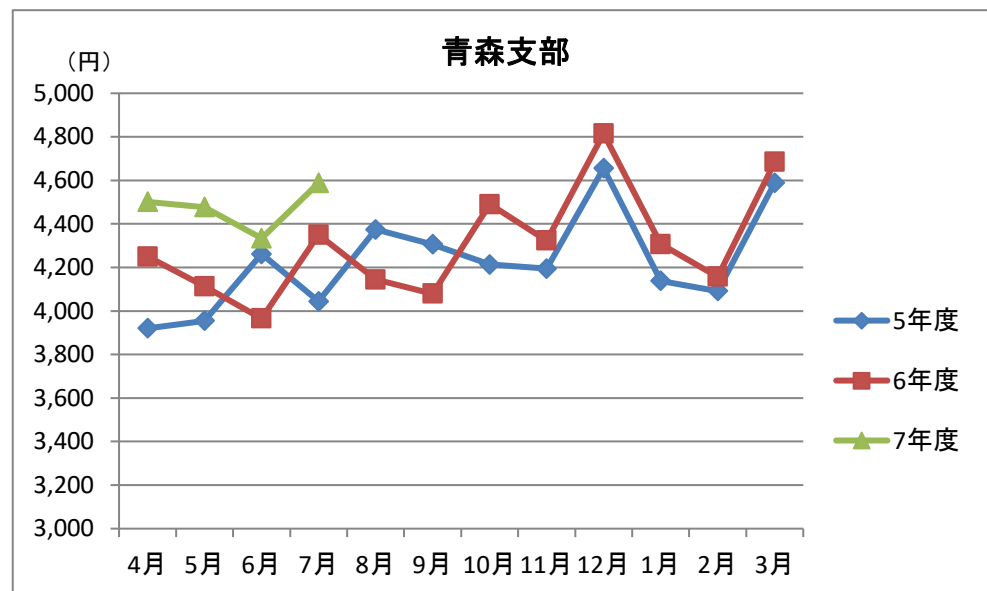
単位:円

全 国	5年度	6年度	7年度	前年度比(%)
4月	16,305	16,993	17,595	3.5
5月	16,775	17,042	17,508	2.7
6月	17,406	17,028	17,734	4.1
7月	17,570	18,190	18,430	1.3
8月	17,307	17,109		
9月	17,225	16,776		
10月	17,494	17,893		
11月	17,074	17,458		
12月	17,872	18,662		
1月	17,137	17,583		
2月	17,105	16,621		
3月	18,172	18,754		
平均	17,287	17,509	17,817	1.8

7. 加入者1人当たり調剤医療費

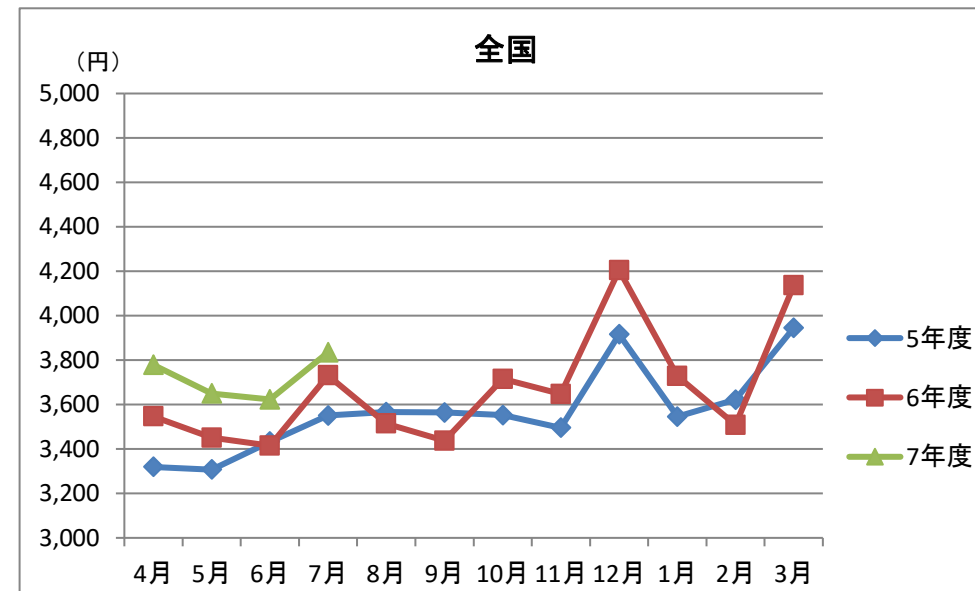
※事業所所在地別の調剤にかかる医療費(給付費+本人負担)を加入者数(被保険者数+被扶養者数)で除したもの

令和7年7月の加入者1人当たり調剤医療費は、青森支部では4,588円(対前年比5.5%増)、全国では3,835円(対前年比2.8%増)となっています。青森支部は、全国に比べ調剤にかかる医療費が高い傾向にあります。



単位:円

青 森	5年度	6年度	7年度	前年度比(%)
4月	3,920	4,249	4,501	5.9
5月	3,955	4,113	4,477	8.9
6月	4,262	3,965	4,334	9.3
7月	4,044	4,350	4,588	5.5
8月	4,374	4,144		
9月	4,306	4,079		
10月	4,213	4,490		
11月	4,195	4,323		
12月	4,655	4,815		
1月	4,138	4,307		
2月	4,091	4,157		
3月	4,588	4,685		
平均	4,228	4,306	4,475	3.9



単位:円

全 国	5年度	6年度	7年度	前年度比(%)
4月	3,319	3,546	3,779	6.6
5月	3,307	3,451	3,650	5.8
6月	3,433	3,415	3,623	6.1
7月	3,551	3,731	3,835	2.8
8月	3,566	3,514		
9月	3,564	3,437		
10月	3,552	3,715		
11月	3,496	3,647		
12月	3,916	4,205		
1月	3,545	3,728		
2月	3,622	3,508		
3月	3,945	4,136		
平均	3,568	3,669	3,722	1.4