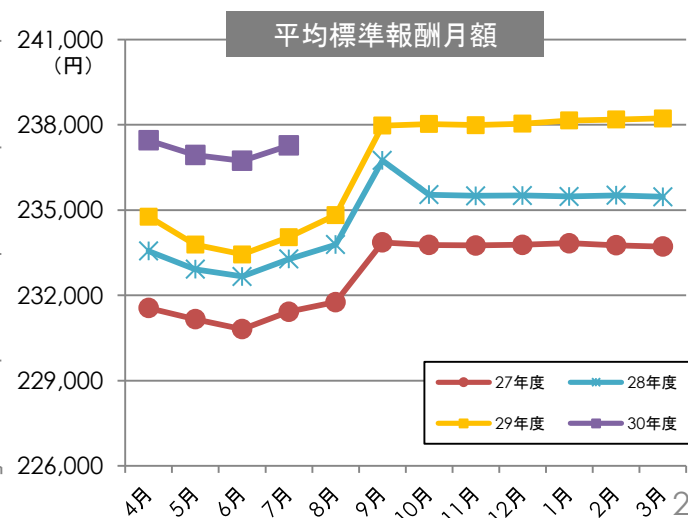
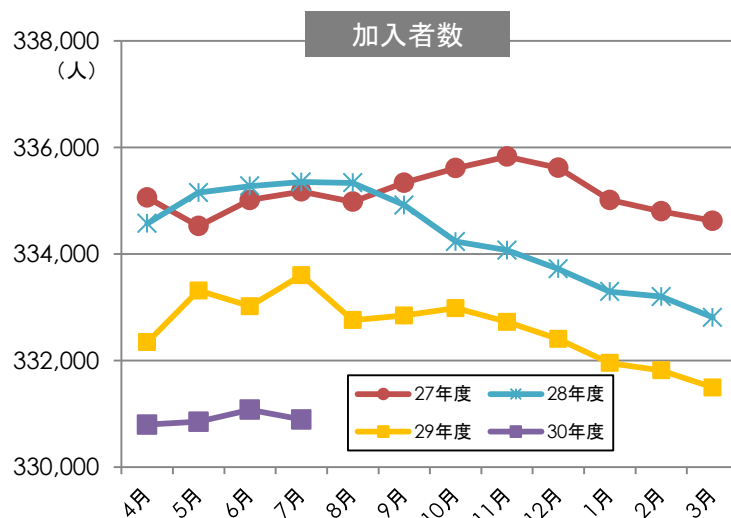
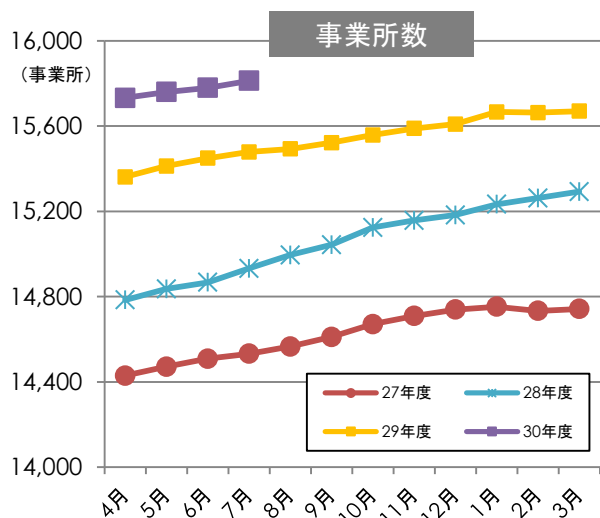


平成30年度上期事業報告について

秋田支部事業概況（基礎データ）

適用関係の推移

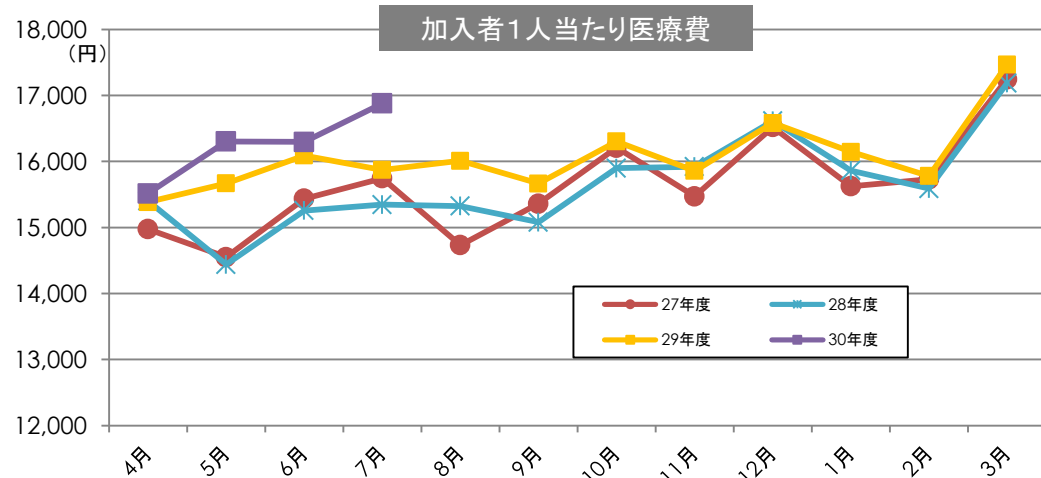
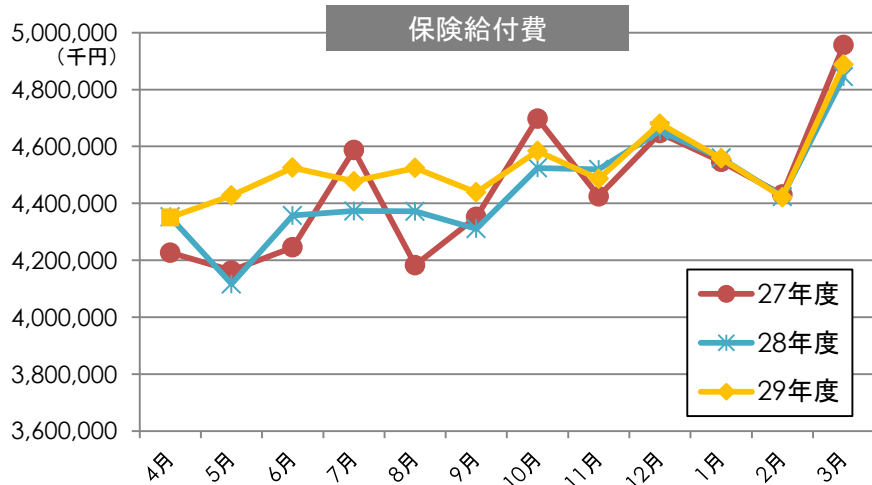
	事業所数(件)		加入者数(人)				平均標準報酬月額(円)			
	対前年同期	対前年同期	被保険者数(人)		被扶養者数(人)		対前年同期	対前年同期		
			対前年同期	対前年同期	対前年同期	対前年同期				
27年度平均	14,622		335,131		200,469		134,662		232,767	
28年度平均	15,059	2.99%	334,327	▲0.24%	202,485	1.01%	131,842	▲2.09%	234,664	0.81%
29年度平均	15,539	3.19%	332,606	▲0.51%	204,260	0.88%	128,345	▲2.65%	236,455	0.76%
30年度平均	15,771	1.49%	330,907	▲0.51%	205,346	0.53%	125,561	▲2.17%	237,101	0.27%
4月	15,732	2.42%	330,798	▲0.47%	204,119	0.97%	126,679	▲2.69%	237,456	1.14%
5月	15,760	2.26%	330,854	▲0.74%	205,587	0.52%	125,267	▲2.74%	236,937	1.35%
6月	15,779	2.14%	331,079	▲0.58%	205,902	0.57%	125,177	▲2.42%	236,736	1.41%
7月	15,812	2.16%	330,896	▲0.81%	205,777	0.36%	125,119	▲2.67%	237,273	1.38%



保険給付費と1人当たり医療費の推移

	保険給付費 (百万円)		加入者一人当たり 医療費(円)		入院		外来		歯科	
		対前年同期		対前年同期		対前年同期		対前年同期		対前年同期
27年度平均	4,455		15,634		4,645		9,436		1,553	
28年度平均	4,451	▲0.10%	15,660	0.17%	4,696	1.10%	9,378	▲0.61%	1,586	2.12%
29年度平均	4,530	1.79%	16,069	2.61%	4,774	1.66%	9,683	3.25%	1,612	1.63%
30年度平均	-	-	16,250	1.13%	4,935	3.38%	9,657	▲0.27%	1,658	2.85%
4月	-	-	15,517	0.86%	4,442	▲3.51%	9,486	2.92%	1,588	1.62%
5月	-	-	16,304	4.06%	4,950	6.54%	9,743	2.81%	1,610	4.28%
6月	-	-	16,297	1.29%	4,948	6.24%	9,605	▲1.26%	1,744	2.31%
7月	-	-	16,881	6.35%	5,400	12.24%	9,793	4.26%	1,688	1.13%

※平成30年4月以降は現金給付費を精査しているため表記しておりません。



事業進捗状況報告

秋田支部事業運営における主な数値指標

1. 基盤的保険者機能関係

事業項目		30年度目標	30年度上期				29年度末 (参考)
			実績		対前年同期差		
1	効果的なレセプト点検の推進	診療報酬支払基金と合算したレセプトの査定率 査定率：医療費総額に対するレセプト点検効果額の割合	前年度以上	0.207 %	8月末	+0.025 ポイント	0.177 %
2	柔道整復施術療養費の 照会業務の強化	柔道整復施術療養費の申請に占める、施術箇所3 部位以上、かつ月15日以上の施術の申請割合 3部位：1回の申請について施術箇所が3箇所以上	前年度以下	1.0 %	6月末	±0 ポイント	1.2 %
3	返納金発生防止のための保険証 回収強化、債権回収業務の推進	①日本年金機構回収分も含めた資格喪失後 1か月以内の保険証回収率	96.0 %	94.8 %	8月末	▲0.8 ポイント	95.6 % (H30.1時点)
		②返納金債権の回収率 (数値は資格喪失後受診のみ)	前年度以上	63.0 %		— ポイント	85.0 %
		③医療給付費総額に占める資格喪失後に 伴う返納金の割合	前年度以下	0.023 %		▲0.005 ポイント	0.016 %
4	サービス水準の向上	①サービススタンダードの達成状況 ※現金給付の支給申請の受付から給付金の振込みまでの期間 を10営業日以内とする	100 %	100 (4.99日) %	9月分	±0 ポイント	99.9 %
		②現金給付等の申請に係る郵送化率	87 %	84.3 %		+3.6 ポイント	81.9 %
5	限度額適用認定証の利用促進	高額療養費制度に占める 限度額適用認定証の使用割合	85.0 %	87.2 %	6月末	+0.2 ポイント	87.0 %
6	被扶養者資格再確認	被扶養者資格の確認対象事業所からの 確認書の提出率	94.6 %	85.6 %	9月末	▲3.3 ポイント	94.6 %

秋田支部事業運営における主な数値指標

2.戦略的保険者機能関係

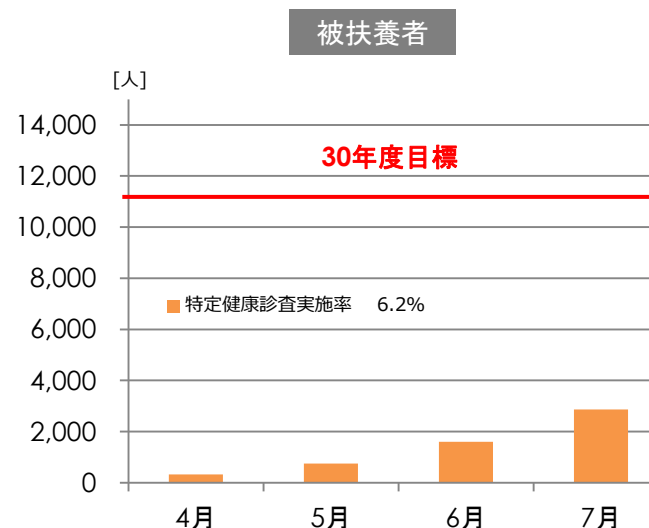
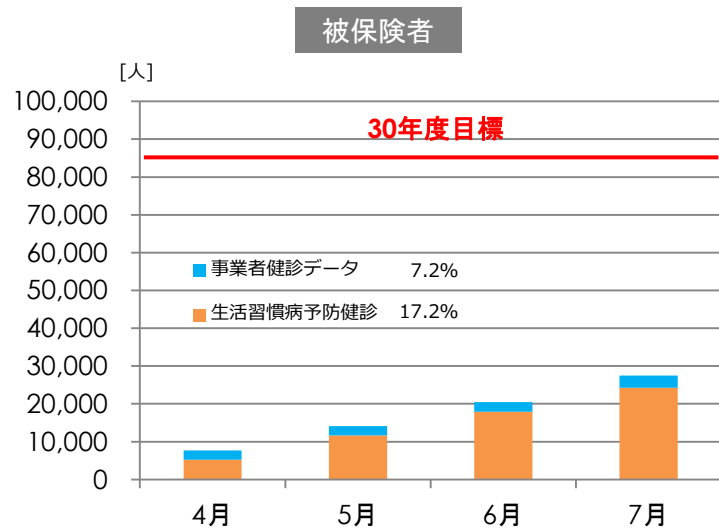
事業項目		30年度目標	30年度上期				29年度末 (参考)				
			実績		対前年同期差						
1	特定健診受診率・事業者健診データ取得率の向上 (対象年齢40歳～74歳)	全体の目標値	52.0	%	16.3	%	7月末	+0.3	ポイント	51.7	%
		①生活習慣病予防健診受診率	47.0	%	17.2	%		+0.5	ポイント	47.9	%
		②事業者健診データ取得率	13.4	%	2.3	%		▲0.3	ポイント	12.5	%
		③被扶養者の特定健診受診率	24.8	%	6.2	%		+0.1	ポイント	20.9	%
2	特定保健指導の実施率の向上	全体の目標値	23.3	%	6.1	%	7月末	▲0.4	ポイント	25.2	%
		①被保険者にかかる特定保健指導実施率	24.5	%	6.5	%		▲0.5	ポイント	26.4	%
		②被扶養者にかかる特定保健指導実施率	8.3	%	0.5	%		▲0.1	ポイント	4.4	%
3	重症化予防の推進	受診勧奨後3か月以内に医療機関を受診した者の割合	13.0	%	—	%	9月末	—	ポイント	13.8 (28年度参考値)	%
4	加入者・事業主への広報	①広報活動における加入者理解率の平均 (本部で加入者を対象とした理解度調査を実施)	前年度以上	—	—	9月末	—	—	—	31.0 (全国)	%
		②全被保険者数に占める健康保険委員が委嘱されている事業所の被保険者数割合	43.0	%	45.0	%		+3.6	ポイント	42.0	%
5	ジェネリック医薬品の使用促進	ジェネリック医薬品の使用割合	76.0	%	77.8	%	6月末	+6.5	ポイント	75.9	%
6	医療データ分析に基づく地域の医療提供体制への働きかけ	①他の被用者保険者との連携を含めた、地域医療構想調整会議への被用者保険者の参加率	100	%	100	%	9月末	±0	ポイント	100	%
		②「経済・財政と暮らしの指標『見える化』データベース」などを活用した効果的な意見発信を全支部で実施する	—	—	データ分析を実施中	—	—	—	—	—	—

特定健診受診率・事業者健診データ取得率

◆健診

被保険者		29年度実績	30年度目標	4月	5月	6月	7月	累計
実施件数		82,908	85,500	7,673	6,469	6,353	6,978	27,473
内訳	生活習慣病予防健診	62,637	66,500	5,221	6,454	6,268	6,343	24,286
	事業者データ取得	31,724	19,000	2,452	15	85	635	3,187

被扶養者		29年度実績	30年度目標	4月	5月	6月	7月	累計
実施件数		10,391	11,000	184	432	844	1266	2,726

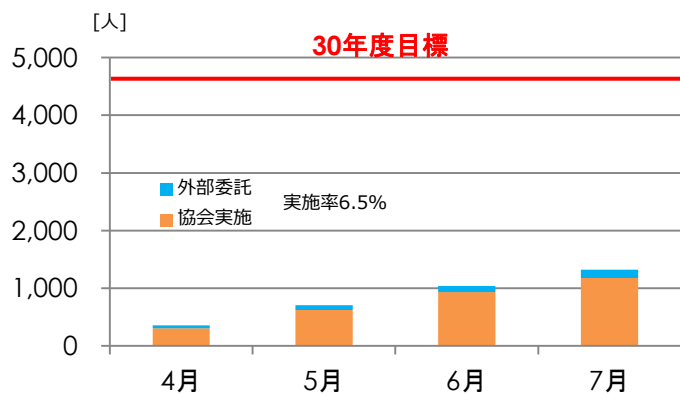


特定保健指導の実施率

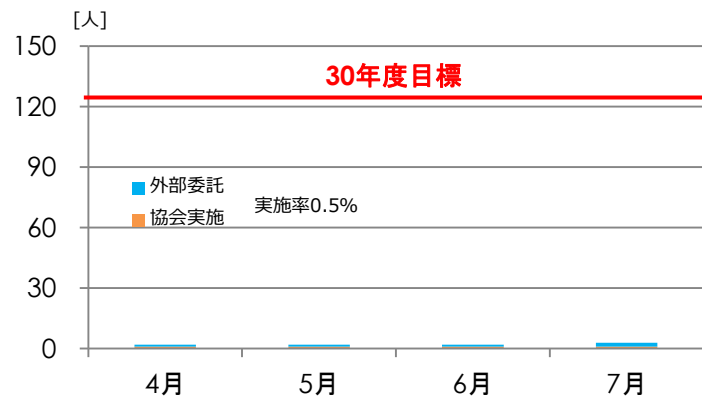
◆保健指導

被保険者		29年度実績	30年度目標	4月	5月	6月	7月	累計
協会実施	初回面談	4,780	5,000	387	445	453	447	1,732
	終了者	3,827	4,048	305	317	312	245	1,179
外部委託	初回面談	532	729	48	88	69	77	282
	終了者	408	560	49	37	21	35	142
被扶養者		29年度実績	30年度目標	4月	5月	6月	7月	累計
協会実施	初回面談	38	—	5	0	0	15	20
	終了者	25	55	1	0	0	0	1
外部委託	初回面談	17	—	0	2	0	2	4
	終了者	19	70	1	0	0	1	2

被保険者(保健指導終了者)



被扶養者(保健指導終了者)

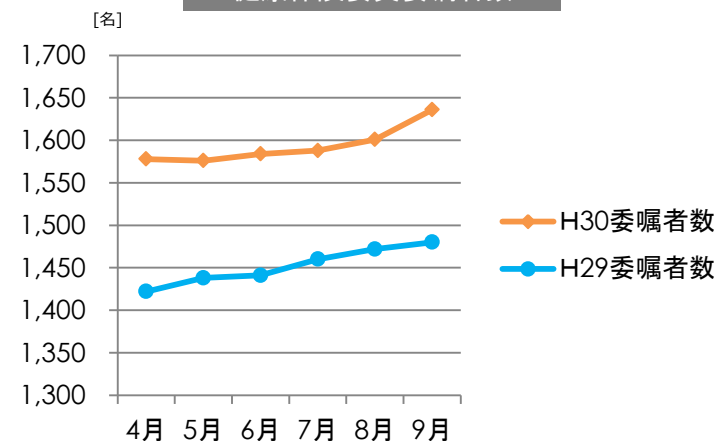


健康保険委員委嘱者数の推移

29年度実績	4月	5月	6月	7月	8月	9月	30年度上期実績
--------	----	----	----	----	----	----	----------

委嘱者数		1,575	1,578	1,576	1,584	1,588	1,601	1,636	1,636
異動状況	委嘱	255	7	11	11	7	22	37	95
	解嘱	101	4	13	3	3	9	2	34
計									61人

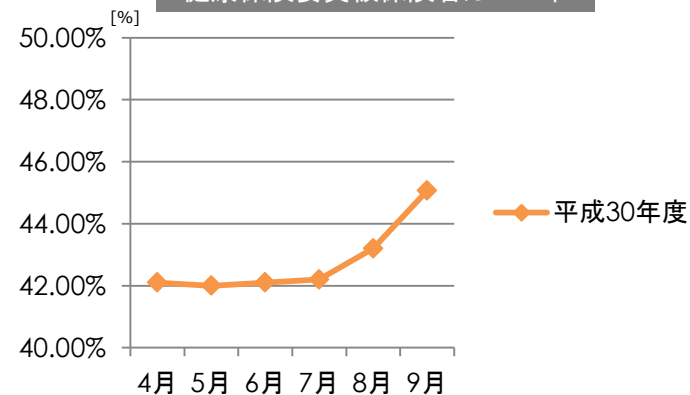
健康保険委員委嘱者数



29年度実績	30年度目標	4月	5月	6月	7月	8月	9月
--------	--------	----	----	----	----	----	----

被保険者カバー率	42.04%	43.0%	42.1%	42.0%	42.1%	42.2%	43.2%	45.07%
----------	--------	-------	-------	-------	-------	-------	-------	--------

健康保険委員被保険者カバー率



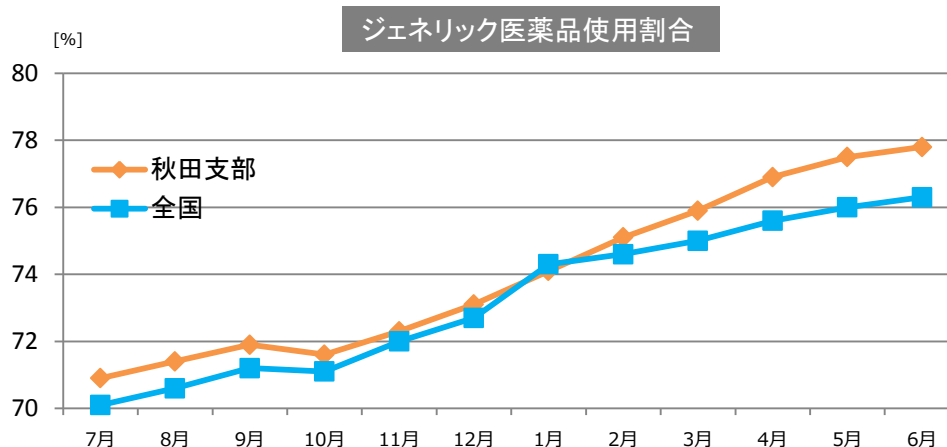
ジェネリック医薬品の使用促進

30年度 目標	平成29年						平成30年					
	7月	8月	9月	10月	11月	12月	1月	2月	3月	4月	5月	6月

ジェネリック医薬品	使用割合(秋田)	76.0	70.9	71.4	71.9	71.6	72.3	73.1	74.1	75.1	75.9	76.9	77.5	77.8
	順位	—	21	21	23	23	25	24	31	24	22	19	14	15
	使用割合(全国)	—	70.1	70.6	71.2	71.1	72	72.7	74.3	74.6	75	75.6	76.0	76.3


● 使用促進の取組み

- 医療機関・保険調剤薬局向けジェネリック医薬品使用実績の情報提供を実施
(東北厚生局秋田事務所の依頼文書を同封)
平成29年12月4日 県内515薬局
平成30年 2月5日 県内566医療機関
- 東北厚生局秋田事務所・県・健保連秋田連合会との意見交換会
平成30年6月18日
〈合意事項〉
 - ・30年度下期に4者での医療機関訪問を実施
 - ・30年度下期に医療機関・保険調剤薬局向け通知の実施(東北厚生局秋田事務所・県の依頼文書を同封)
- 農協の従業員および年金相談会参加者へ啓発リーフレットを5,580部配布
平成30年7月



健康経営

➤ 健康経営の推進に向けた覚書・協定の締結



協会けんぽ秋田支部
中田 博 支部長

秋田県商工会連合会
村岡 淑郎 会長

- 健康経営宣言事業所数
平成30年9月30日現在 672事業所
- 平成30年9月6日
 - ・ 秋田県商工会連合会と健康経営の普及促進に向けた協定を締結
 - ・ 秋田県商工会連合会・21商工会の健康経営宣言認定
 - 21商工会での健康経営セミナーの開催

平成30年7月24日 潟上市商工会

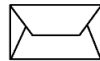
平成30年9月 5日 二ツ井町商工会、藤里町商工会(合同)

平成30年9月27日 よこて商工会(女性の会)

残りのセミナーについては下期にすべて実施。
総参加者は約1,000名の見込み。

➤ 健康経営のフォローアップ

取組状況アンケート



3.6.12ヶ月後に協会けんぽからアンケートを送付し、実施状況を振り返っていただきます。

個別フォローアップ



アンケートをもとに、思うように取組みが進んでいない事業所へ個別にフォローアップを行っています。また、健康経営宣言672社中282社へ「事業所カルテ」を送付しています。

取組事例の紹介



アンケートや取材等を通じて蓄積した好取組事例などを広報紙などで紹介しています。さらに下期には取組事例集を作成しフォローアップを強化します。

その他事業

● 受動喫煙防止事業について

- 受動喫煙防止宣言施設登録制度 平成28年6月～
秋田県、24市町村（秋田市を除く）

平成30年9月30日現在 346事業所

- 世界禁煙デーフォーラムの実施 平成30年6月2日 場所アルヴェ
(秋田県・秋田県医師会・秋田タバコ問題を考える会)
テーマ「受動喫煙ゼロをめざして」
東京都医師会長による講演など 参加者154名



● 健康づくりに関する各種イベントの実施

- がん教育出前講座の実施（主催：大曲地区社会保険委員会・後援：協会けんぽ）
 - ・平成30年5月16日 大曲中学校 2・3年生 483名
 - ・平成30年6月26日 大曲西中学校 3年生 17名
 - ・平成30年9月14日 桜木内小学校 4～6年生 24名
- 薬と健康の週間 健康展（薬剤師会）
 - ・平成30年9月29日 参加者148名（血管年齢測定94名、骨健康度測定87名）

