

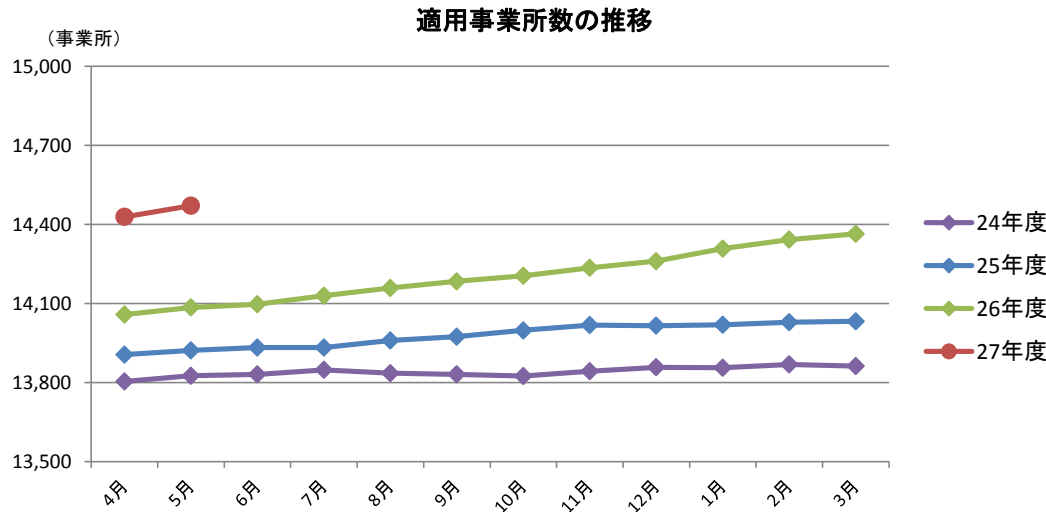
平成27年度上期事業実績について

協会けんぽ秋田支部月報（平成27年5月）

1. 事業所数の状況

平成27年5月末における秋田支部の適用事業所数は14,471事業所（対前年同月差+386事業所）となっており、前年同期よりも増加しております。

単位：事業所



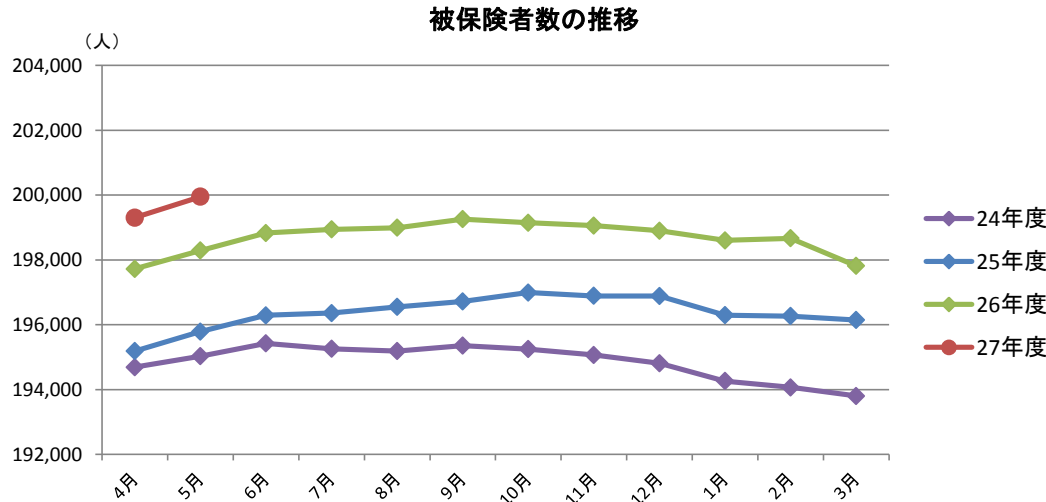
	適用事業所数						
	24年度	25年度		26年度		27年度	
			前年同月差	前年同月差	前年同月差	前年同月差	
4月	13,804	13,906	102	14,058	152	14,429	371
5月	13,826	13,922	96	14,085	163	14,471	386
6月	13,831	13,933	102	14,097	164		
7月	13,848	13,933	85	14,130	197		
8月	13,836	13,960	124	14,159	199		
9月	13,831	13,974	143	14,184	210		
10月	13,825	13,998	173	14,205	207		
11月	13,843	14,018	175	14,236	218		
12月	13,858	14,016	158	14,261	245		
1月	13,856	14,019	163	14,308	289		
2月	13,869	14,029	160	14,343	314		
3月	13,862	14,032	170	14,364	332		

2. 被保険者数の状況

平成27年5月末における秋田支部の被保険者数は199,949人（対前年同月差+1,658人）となっており、前年同期よりも増加しております。

また、被保険者のうち任意継続被保険者数は、3,186人で被保険者全体の約1.6%となっており、前年同期よりも減少しております。

単位：人

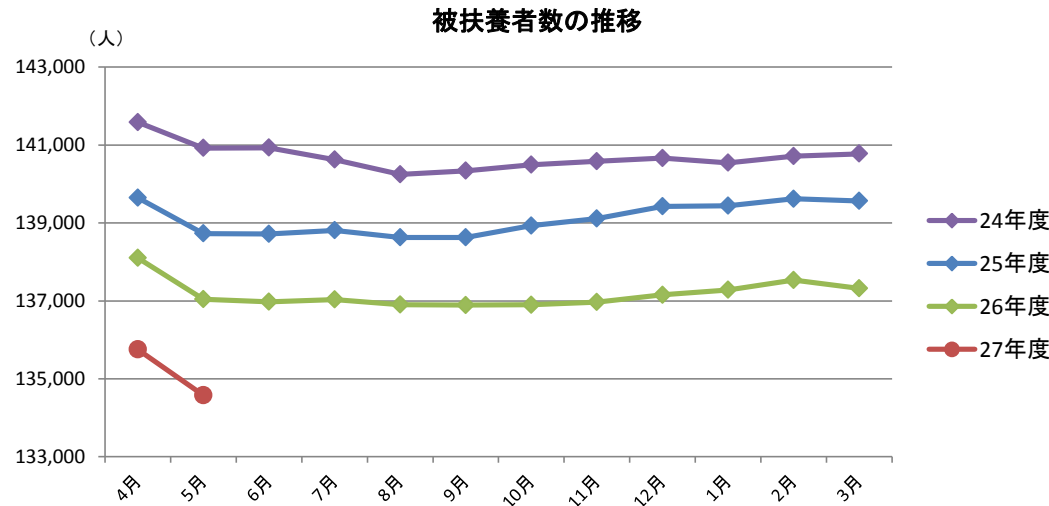


	被保険者数						
	24年度	25年度		26年度		27年度	
			前年同月差	前年同月差	前年同月差	前年同月差	
4月	194,690	195,193	503	197,724	2,531	199,305	1,581
5月	195,029	195,788	759	198,291	2,503	199,949	1,658
6月	195,423	196,292	869	198,827	2,535		
7月	195,258	196,361	1,103	198,942	2,581		
8月	195,187	196,552	1,365	198,991	2,439		
9月	195,352	196,722	1,370	199,256	2,534		
10月	195,248	196,994	1,746	199,145	2,151		
11月	195,070	196,891	1,821	199,055	2,164		
12月	194,813	196,888	2,075	198,897	2,009		
1月	194,264	196,293	2,029	198,600	2,307		
2月	194,068	196,268	2,200	198,668	2,400		
3月	193,802	196,148	2,346	197,819	1,671		

3. 被扶養者数の状況

平成27年5月末における秋田支部の被扶養者数は135,574人（対前年同月差▲2,466人）となっており、前年同期よりも減少しております。

単位：人

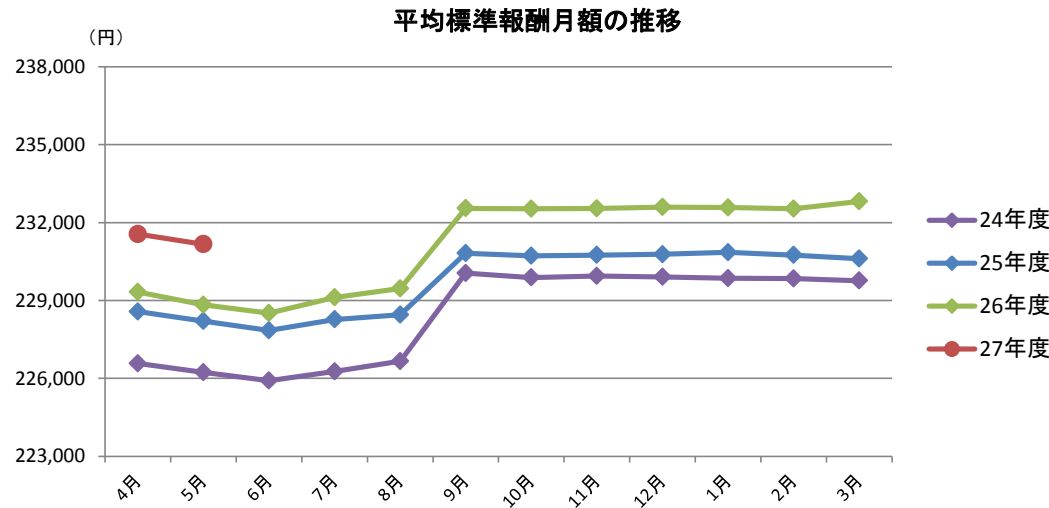


	被扶養者数						
	24年度	25年度		26年度		27年度	
			前年同月差		前年同月差		前年同月差
4月	141,584	139,644	▲ 1,940	138,102	▲ 1,542	135,754	▲ 2,348
5月	140,922	138,730	▲ 2,192	137,040	▲ 1,690	134,574	▲ 2,466
6月	140,932	138,716	▲ 2,216	136,979	▲ 1,737		
7月	140,625	138,811	▲ 1,814	137,037	▲ 1,774		
8月	140,243	138,630	▲ 1,613	136,902	▲ 1,728		
9月	140,337	138,629	▲ 1,708	136,890	▲ 1,739		
10月	140,494	138,929	▲ 1,565	136,898	▲ 2,031		
11月	140,581	139,109	▲ 1,472	136,971	▲ 2,138		
12月	140,663	139,428	▲ 1,235	137,154	▲ 2,274		
1月	140,543	139,442	▲ 1,101	137,280	▲ 2,162		
2月	140,715	139,619	▲ 1,096	137,531	▲ 2,088		
3月	140,776	139,568	▲ 1,208	137,317	▲ 2,251		

4. 標準報酬月額状況

平成27年5月末における秋田支部の平均標準報酬月額は231,164円（対前年同月差+2,331円）となっており、前年同期よりも増加しております。

単位：円



	平均標準報酬月額						
	24年度	25年度		26年度		27年度	
			前年同月差		前年同月差		前年同月差
4月	226,573	228,571	1,998	229,322	751	231,555	2,233
5月	226,228	228,203	1,975	228,833	630	231,164	2,331
6月	225,917	227,848	1,931	228,519	671		
7月	226,269	228,268	1,999	229,114	846		
8月	226,661	228,446	1,785	229,461	1,015		
9月	230,052	230,818	766	232,547	1,729		
10月	229,883	230,723	840	232,528	1,805		
11月	229,940	230,749	809	232,543	1,794		
12月	229,909	230,778	869	232,594	1,816		
1月	229,856	230,852	996	232,577	1,725		
2月	229,839	230,750	911	232,526	1,776		
3月	229,763	230,611	848	232,814	2,203		

	事業項目（年間目標値）		実施状況		26年度実績
1	サービススタンダードの遵守	健康保険給付の受付から振込までの日数 （目標：10営業日以内）	月平均5.20日	4月末	5.57日
		健康保険給付の受付から振込までの日数 の達成率（目標：100%）	100%		100%
2	被扶養者資格の再確認	被扶養者の解除人数	220人	7月末	375人 （前年同期）
3	申請・届出郵送化	申請書・届出書の郵送率	72.7%	7月末	68.1%
4	窓口の受付・相談状況	窓口の受付・相談件数	月平均1,826件	9月末	月平均2,210件
5	高額療養費の請求督促	高額療養費の請求督促件数	累計956件	9月末	1,868件
6	債権の早期回収	債権（現年度）の回収率（金額ベース）	83.74%	9月末	91.48%
7	レセプト点検効果額	加入者一人当たり診療内容査定効果額 （目標：136円）	30円	第一四半期	134円
8	健診の実施	特定健康診査実施率 （目標：被保険者57.5%、被扶養者20.2%）	被保険者：集計不能	8月末	44.7%
			被扶養者：8.7%		20.1%

9	事業者健診データの取得	事業者健診データの取込率（目標：11.2%）	被保険者：1.0%	9月末	9.3%
10	保健指導の実施	特定保健指導実施率（6ヵ月修了者） （目標：被保険者31.3%、被扶養者5.0%）	被保険者：14.5%	9月末	28.7%
			被扶養者：—		4.0%
11	受動喫煙防止事業	各種関係団体との共同企画による健康イベントの開催	<ul style="list-style-type: none"> ・街頭キャンペーン （平成27年5月28日） 主催：秋田県 共催：協会けんぽ ・あきた がんささえ愛の日 世界禁煙デー秋田フォーラム （平成27年6月7日） 共催：秋田県、秋田県医師会、協会けんぽ あきた・たばこ問題を考える会 	9月末	—
12	ジェネリック医薬品の使用促進	ジェネリック医薬品使用割合（数量ベース） （目標：65.1%）	集計不能		59.1% （平成27年3月分）
13	加入者・事業主への広報	ホームページアクセス総件数	集計不能		158,220件
		メールマガジンの新規登録件数（目標：130件）	36件	5月	113件