協会けんぽ愛知支部における加入者の年齢別構成割合

1．被保険者（愛知支部）

（%）

	2019年度末	2020年度末	2021年度末
15～40歳未満	37.6%	37.0%	37.0%
40歳～65歳未満	54.6%	55.0%	55.0%
65歳以上	7.8%	8.0%	8.0%

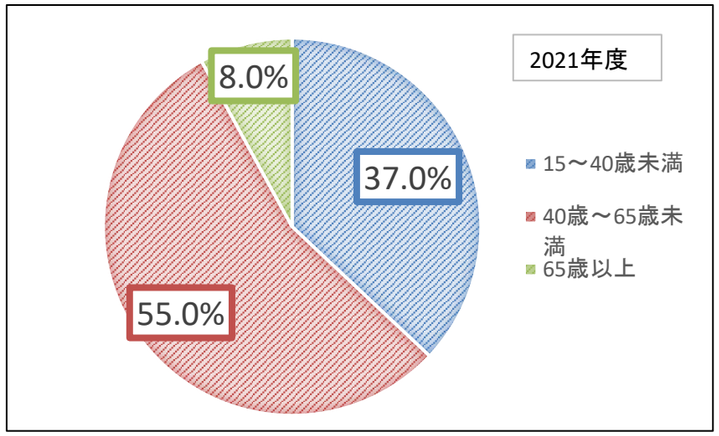

（%）

	2019年度末	2020年度末	2021年度末
0～4歳			
5～9歳			
10～14歳			
15～19歳	0.6%	0.5%	0.7%
20～24歳	6.8%	6.6%	6.8%
25～29歳	10.2%	10.2%	10.1%
30～34歳	9.8%	9.6%	9.5%
35～39歳	10.2%	10.1%	9.9%
40～44歳	11.8%	11.4%	11.1%
45～49歳	14.1%	14.0%	13.8%
50～54歳	11.5%	12.0%	12.5%
55～59歳	9.5%	9.8%	9.7%
60～64歳	7.7%	7.8%	7.9%
65～69歳	4.9%	4.9%	4.8%
70歳以上	2.9%	3.1%	3.1%

※年度末時点の加入者をもとに算出。小数点以下第2位で四捨五入

2．被扶養者（愛知支部）

（%）

	2019年度末	2020年度末	2021年度末
0～40歳未満	72.6%	72.4%	72.3%
40歳～65歳未満	22.2%	22.3%	22.5%
65歳以上	5.2%	5.2%	5.2%

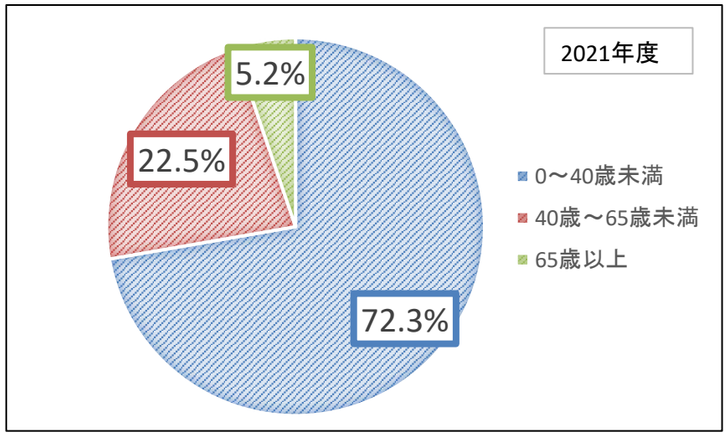

（%）

	2019年度末	2020年度末	2021年度末
0～4歳	11.8%	11.5%	11.5%
5～9歳	13.5%	13.4%	13.5%
10～14歳	14.4%	14.8%	14.9%
15～19歳	14.3%	14.3%	14.4%
20～24歳	7.6%	7.8%	7.5%
25～29歳	2.8%	2.7%	2.7%
30～34歳	3.6%	3.5%	3.4%
35～39歳	4.5%	4.4%	4.4%
40～44歳	5.0%	4.8%	4.7%
45～49歳	5.3%	5.3%	5.3%
50～54歳	4.2%	4.4%	4.6%
55～59歳	4.0%	4.0%	4.1%
60～64歳	3.8%	3.8%	3.9%
65～69歳	2.9%	2.8%	2.8%
70歳以上	2.3%	2.4%	2.4%

機密性1

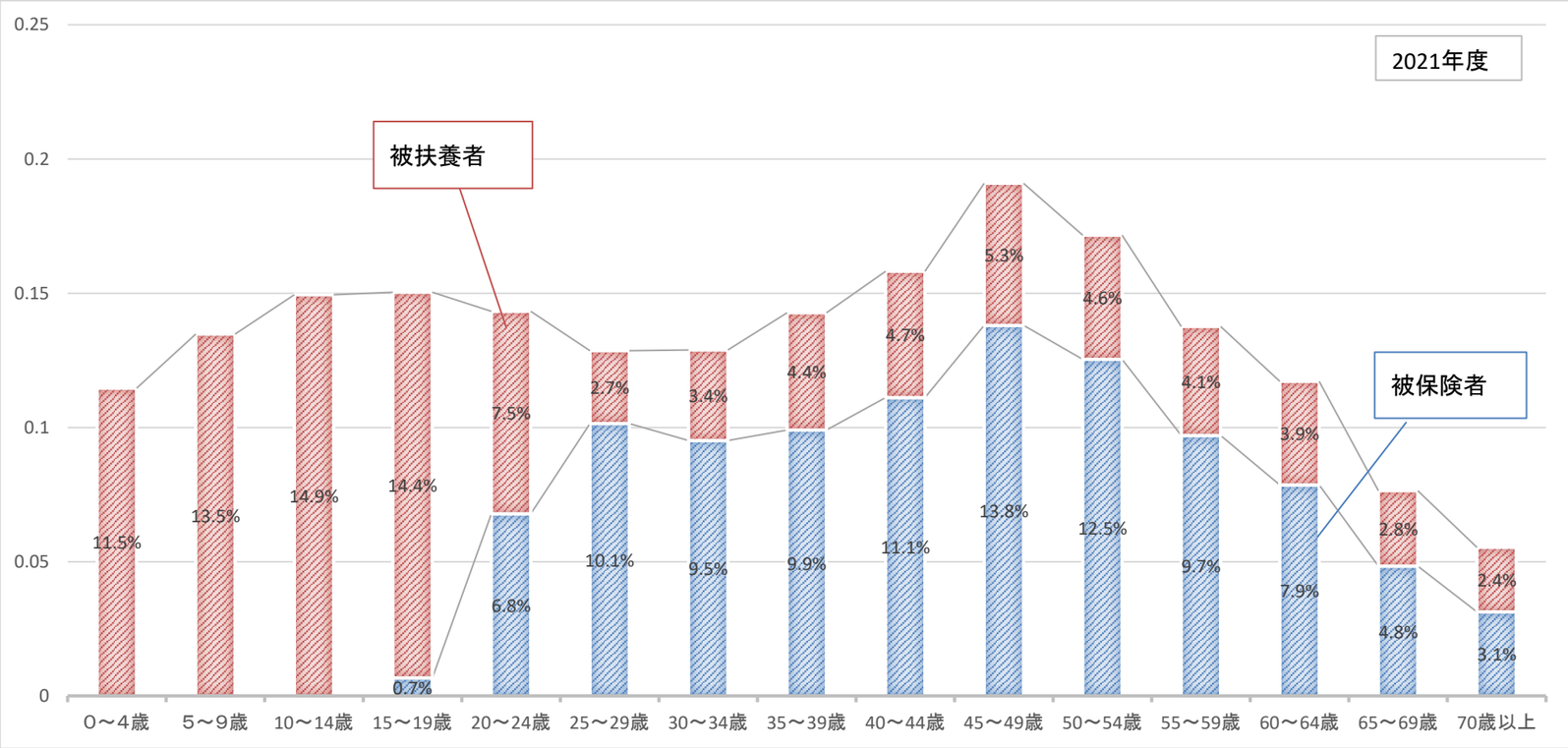
2021年度
被扶養者
被保険者
0.25
0.2
0.15
0.1
0.05
0
11.5%
13.5%
14.9%
14.4%
0.7%
7.5%
6.8%
2.7%
10.1%
3.4%
9.5%
4.4%
9.9%
4.7%
11.1%
5.3%
13.8%
4.6%
12.5%
4.1%
9.7%
3.9%
7.9%
2.8%
4.8%
2.4%
3.1%
0～4歳
5～9歳
10～14歳
15～19歳
20～24歳
25～29歳
30～34歳
35～39歳
40～44歳
45～49歳
50～54歳
55～59歳
60～64歳
65～69歳
70歳以上