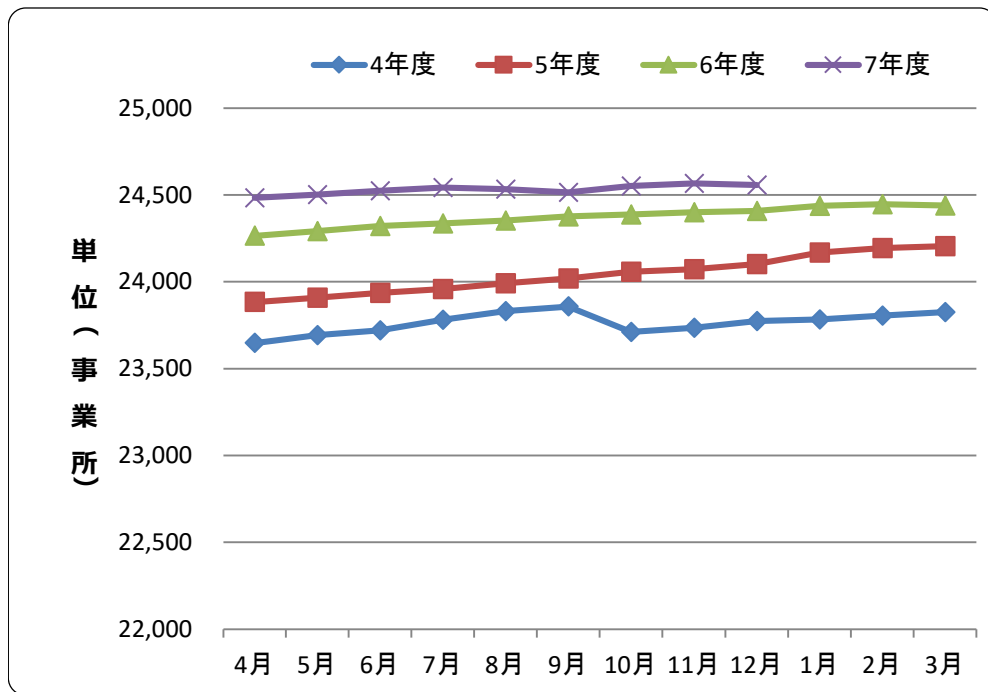


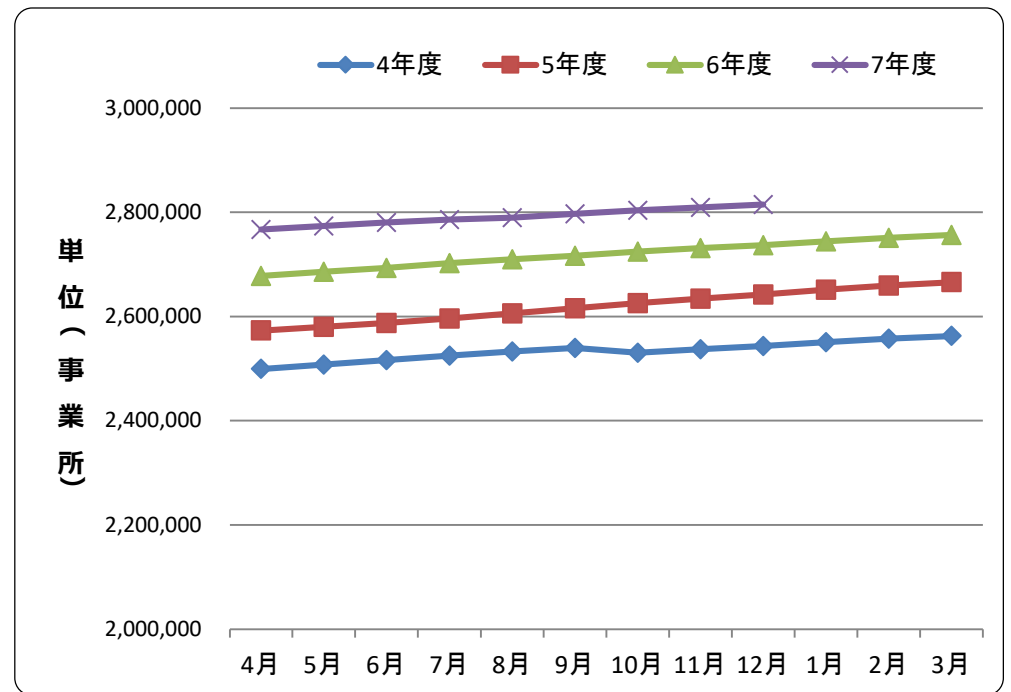
# 協会けんぽ山口支部月報(令和7年12月)

## 1. 事業所数

### 山口支部



### 全国



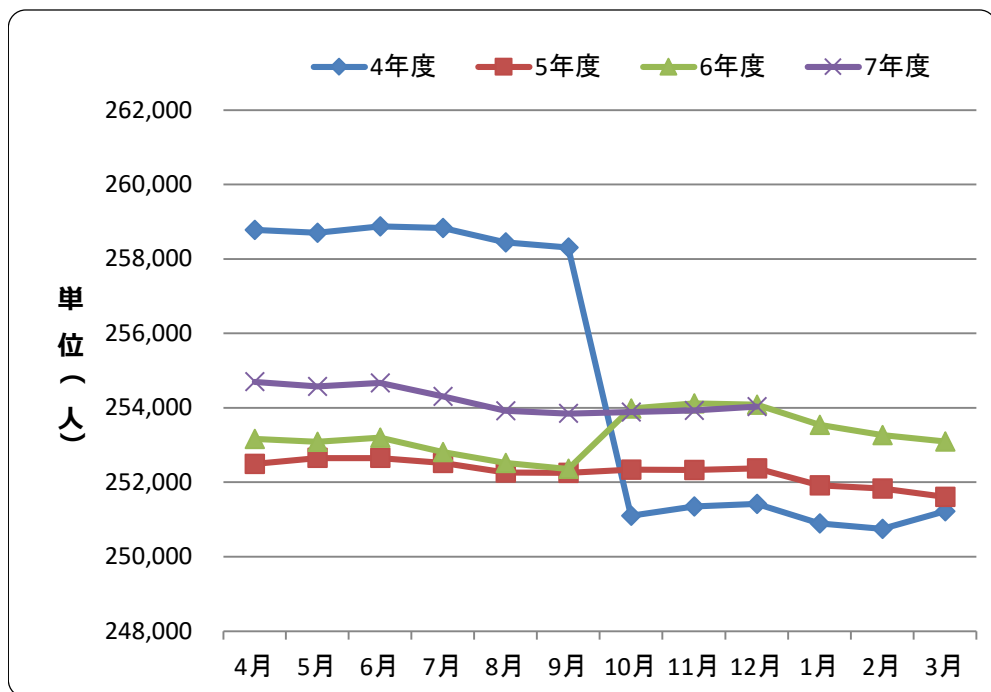
山口	4年度	前年 同月比	5年度	前年 同月比	6年度	前年 同月比	7年度	前年 同月比
4月	23,648	7.3%	23,884	1.0%	24,265	1.6%	24,484	0.9%
5月	23,692	7.3%	23,909	0.9%	24,292	1.6%	24,501	0.9%
6月	23,721	7.3%	23,936	0.9%	24,321	1.6%	24,523	0.8%
7月	23,781	7.5%	23,958	0.7%	24,335	1.6%	24,542	0.9%
8月	23,830	7.7%	23,992	0.7%	24,352	1.5%	24,534	0.7%
9月	23,858	7.6%	24,018	0.7%	24,376	1.5%	24,515	0.6%
10月	23,712	6.7%	24,058	1.5%	24,387	1.4%	24,552	0.7%
11月	23,735	6.6%	24,072	1.4%	24,401	1.4%	24,567	0.7%
12月	23,773	6.7%	24,102	1.4%	24,408	1.3%	24,557	0.6%
1月	23,783	6.6%	24,169	1.6%	24,438	1.1%		
2月	23,806	6.6%	24,194	1.6%	24,447	1.0%		
3月	23,825	6.5%	24,205	1.6%	24,440	1.0%		
平均	23,764	7.0%	24,041	1.2%	24,372	1.4%		

全国	4年度	前年 同月比	5年度	前年 同月比	6年度	前年 同月比	7年度	前年 同月比
4月	2,499,525	17.5%	2,573,215	2.9%	2,678,061	4.1%	2,767,177	3.3%
5月	2,507,670	17.4%	2,580,072	2.9%	2,685,691	4.1%	2,773,882	3.3%
6月	2,516,091	17.3%	2,587,581	2.8%	2,693,298	4.1%	2,780,297	3.2%
7月	2,524,759	17.2%	2,595,955	2.8%	2,702,436	4.1%	2,785,833	3.1%
8月	2,532,956	17.1%	2,606,050	2.9%	2,709,804	4.0%	2,789,848	3.0%
9月	2,539,352	16.9%	2,616,068	3.0%	2,716,659	3.8%	2,796,787	2.9%
10月	2,530,585	15.9%	2,625,671	3.8%	2,724,384	3.8%	2,803,820	2.9%
11月	2,537,242	15.8%	2,634,233	3.8%	2,731,461	3.7%	2,809,289	2.8%
12月	2,543,153	15.6%	2,642,027	3.9%	2,736,646	3.6%	2,815,015	2.9%
1月	2,550,466	15.4%	2,651,355	4.0%	2,744,293	3.5%		
2月	2,557,218	15.3%	2,659,430	4.0%	2,751,129	3.4%		
3月	2,562,733	15.2%	2,666,138	4.0%	2,756,729	3.4%		
平均	2,533,479	16.4%	2,619,816	3.4%	2,719,216	3.8%		

※平均は前年度比

## 2. 被保険者数

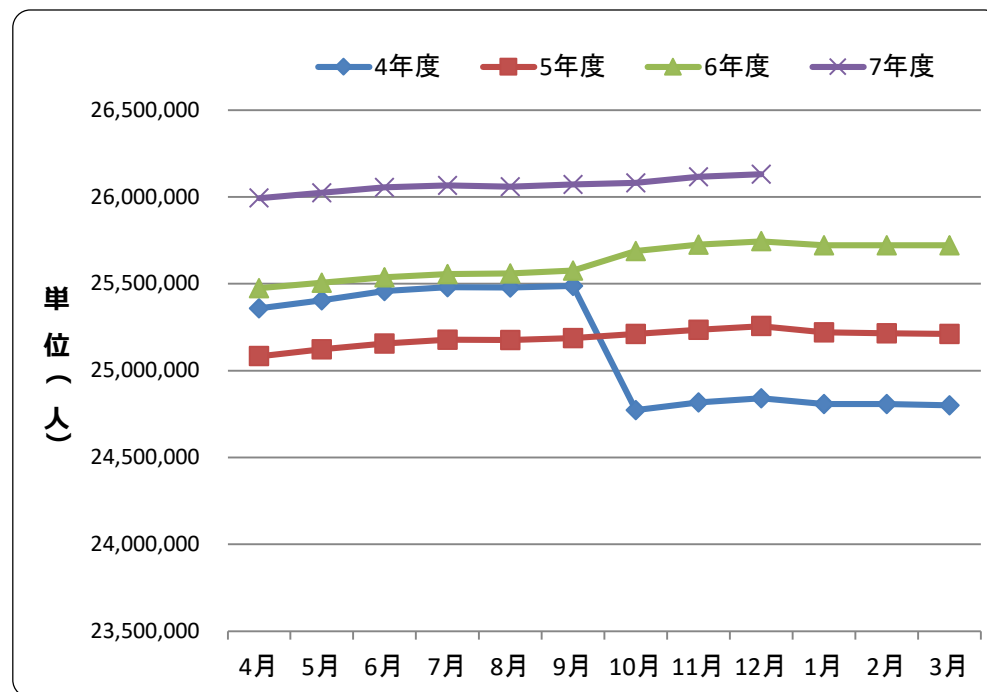
### 山口支部



山口	4年度	前年 同月比	5年度	前年 同月比	6年度	前年 同月比	7年度	前年 同月比
4月	258,784	0.0%	252,491	-2.4%	253,166	0.3%	254,702	0.6%
5月	258,701	-0.2%	252,655	-2.3%	253,085	0.2%	254,575	0.6%
6月	258,876	-0.1%	252,655	-2.4%	253,196	0.2%	254,665	0.6%
7月	258,834	0.1%	252,515	-2.4%	252,810	0.1%	254,306	0.6%
8月	258,442	0.0%	252,259	-2.4%	252,515	0.1%	253,921	0.6%
9月	258,310	-0.1%	252,249	-2.3%	252,362	0.0%	253,851	0.6%
10月	251,098	-2.9%	252,336	0.5%	253,979	0.7%	253,888	0.0%
11月	251,351	-2.9%	252,333	0.4%	254,119	0.7%	253,932	-0.1%
12月	251,417	-2.9%	252,376	0.4%	254,082	0.7%	254,034	0.0%
1月	250,894	-3.0%	251,919	0.4%	253,544	0.6%		
2月	250,749	-3.0%	251,835	0.4%	253,268	0.6%		
3月	251,216	-2.7%	251,609	0.2%	253,093	0.6%		
平均	254,889	-1.5%	252,269	-1.0%	253,268	0.4%		

※平均は前年度比

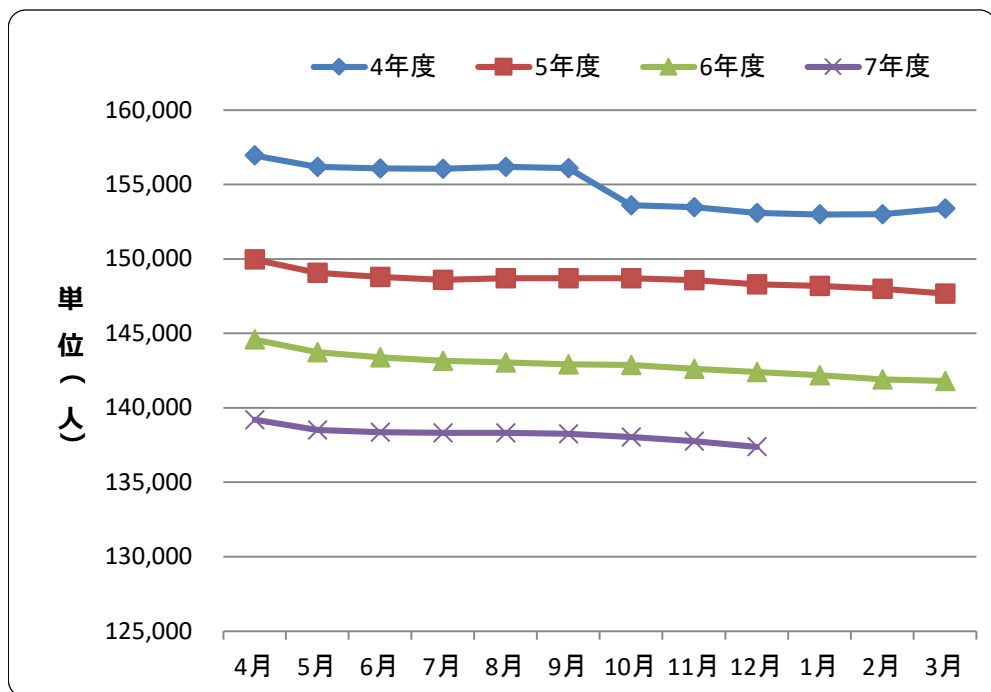
### 全国



全国	4年度	前年 同月比	5年度	前年 同月比	6年度	前年 同月比	7年度	前年 同月比
4月	25,359,357	8.5%	25,083,863	-1.1%	25,474,950	1.6%	25,994,069	2.0%
5月	25,405,142	7.9%	25,122,598	-1.1%	25,505,215	1.5%	26,024,428	2.0%
6月	25,457,567	7.8%	25,156,188	-1.2%	25,537,701	1.5%	26,055,382	2.0%
7月	25,479,917	7.7%	25,177,784	-1.2%	25,555,935	1.5%	26,066,758	2.0%
8月	25,477,628	7.8%	25,175,601	-1.2%	25,558,845	1.5%	26,058,225	2.0%
9月	25,487,570	7.8%	25,186,633	-1.2%	25,576,854	1.5%	26,071,078	1.9%
10月	24,772,959	4.7%	25,210,325	1.8%	25,688,586	1.9%	26,081,449	1.5%
11月	24,817,110	4.6%	25,235,770	1.7%	25,724,783	1.9%	26,115,703	1.5%
12月	24,840,419	4.6%	25,256,704	1.7%	25,744,847	1.9%	26,130,894	1.5%
1月	24,808,308	4.5%	25,220,744	1.7%	25,721,983	2.0%		
2月	24,807,699	4.4%	25,215,078	1.6%	25,721,994	2.0%		
3月	24,800,262	4.4%	25,211,708	1.7%	25,721,070	2.0%		
平均	25,126,162	6.2%	25,187,750	0.2%	25,627,730	1.7%		

### 3. 被扶養者数

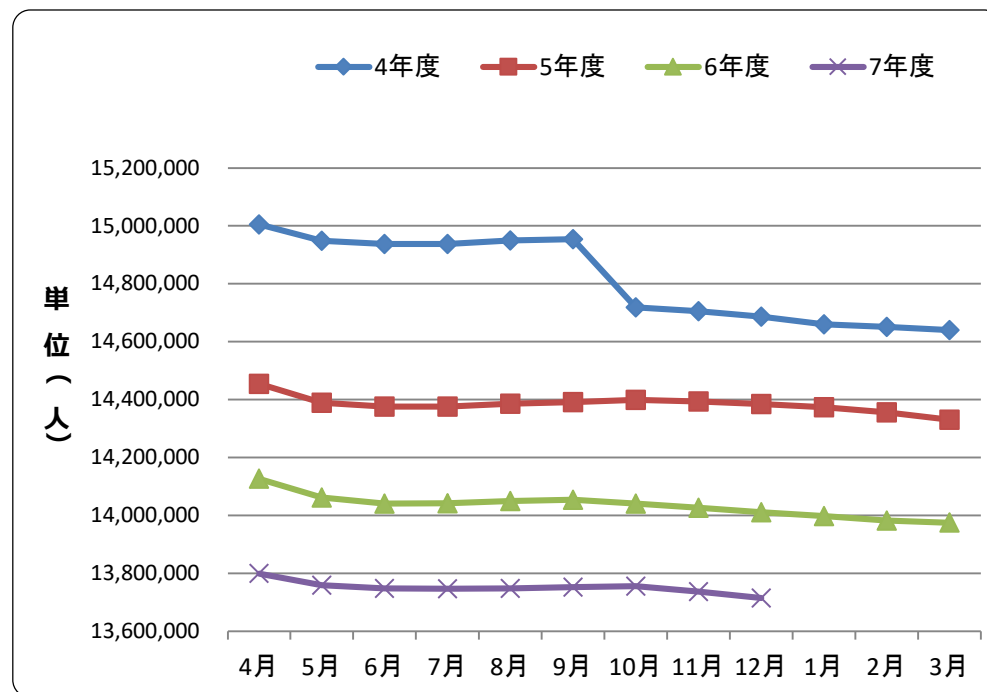
#### 山口支部



山口	4年度	前年 同月比	5年度	前年 同月比	6年度	前年 同月比	7年度	前年 同月比
4月	156,953	-9.8%	149,968	-4.5%	144,587	-3.6%	139,204	-3.7%
5月	156,191	-9.4%	149,078	-4.6%	143,736	-3.6%	138,521	-3.6%
6月	156,071	-9.3%	148,787	-4.7%	143,384	-3.6%	138,356	-3.5%
7月	156,069	-9.1%	148,602	-4.8%	143,154	-3.7%	138,321	-3.4%
8月	156,194	-9.0%	148,715	-4.8%	143,045	-3.8%	138,308	-3.3%
9月	156,106	-8.9%	148,712	-4.7%	142,926	-3.9%	138,261	-3.3%
10月	153,609	-10.2%	148,711	-3.2%	142,877	-3.9%	138,030	-3.4%
11月	153,475	-10.4%	148,573	-3.2%	142,623	-4.0%	137,762	-3.4%
12月	153,093	-10.6%	148,293	-3.1%	142,401	-4.0%	137,387	-3.5%
1月	153,004	-10.7%	148,179	-3.2%	142,190	-4.0%		
2月	153,012	-10.8%	147,990	-3.3%	141,904	-4.1%		
3月	153,390	-10.6%	147,673	-3.7%	141,807	-4.0%		
平均	154,764	-9.9%	148,607	-4.0%	142,886	-3.8%		

※平均は前年度比

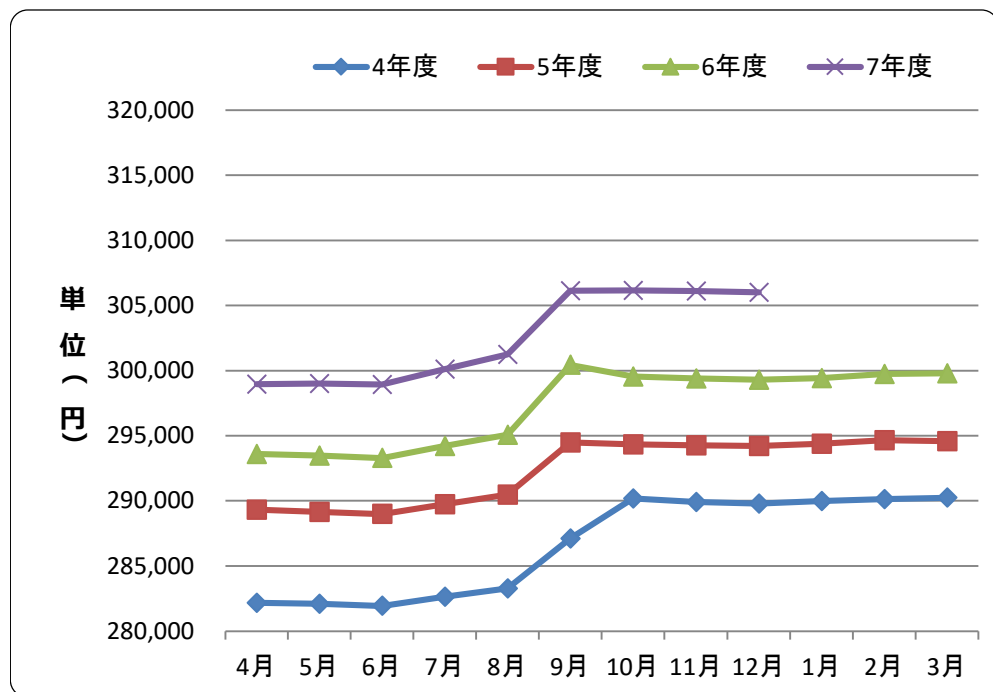
#### 全国



全国	4年度	前年 同月比	5年度	前年 同月比	6年度	前年 同月比	7年度	前年 同月比
4月	15,004,964	-3.9%	14,454,620	-3.7%	14,126,572	-2.3%	13,799,361	-2.3%
5月	14,948,421	-3.9%	14,388,892	-3.7%	14,061,534	-2.3%	13,758,741	-2.2%
6月	14,937,752	-4.0%	14,375,881	-3.8%	14,040,122	-2.3%	13,747,681	-2.1%
7月	14,937,780	-4.1%	14,375,492	-3.8%	14,042,016	-2.3%	13,746,929	-2.1%
8月	14,949,036	-4.0%	14,385,845	-3.8%	14,049,754	-2.3%	13,748,064	-2.1%
9月	14,953,492	-3.9%	14,390,834	-3.8%	14,053,718	-2.3%	13,752,049	-2.1%
10月	14,718,287	-5.1%	14,399,042	-2.2%	14,040,010	-2.5%	13,755,162	-2.0%
11月	14,704,987	-5.5%	14,392,890	-2.1%	14,025,763	-2.6%	13,736,201	-2.1%
12月	14,686,034	-5.8%	14,384,855	-2.1%	14,010,321	-2.6%	13,714,672	-2.1%
1月	14,659,690	-6.0%	14,373,077	-2.0%	13,997,264	-2.6%		
2月	14,651,273	-6.3%	14,355,758	-2.0%	13,982,204	-2.6%		
3月	14,640,034	-6.4%	14,330,845	-2.1%	13,975,063	-2.5%		
平均	14,815,979	-4.9%	14,384,003	-2.9%	14,033,695	-2.4%		

# 4. 平均標準報酬月額

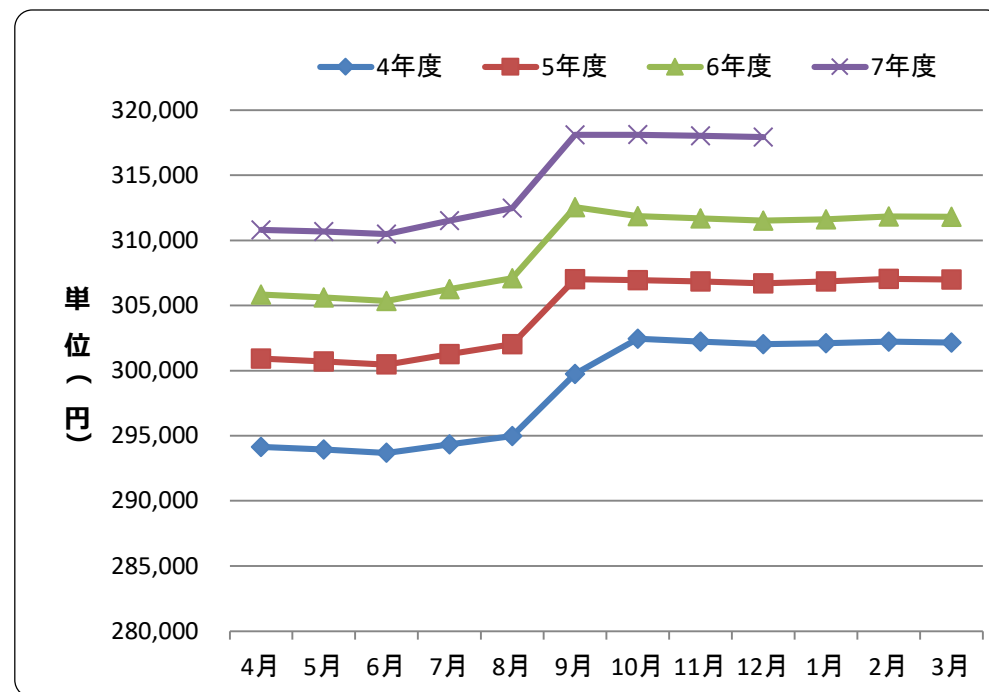
## 山口支部



山口	4年度	前年 同月比	5年度	前年 同月比	6年度	前年 同月比	7年度	前年 同月比
4月	282,162	3.7%	289,318	2.5%	293,593	1.5%	298,952	1.8%
5月	282,109	3.9%	289,159	2.5%	293,476	1.5%	299,013	1.9%
6月	281,940	3.9%	288,998	2.5%	293,295	1.5%	298,943	1.9%
7月	282,640	3.9%	289,735	2.5%	294,205	1.5%	300,122	2.0%
8月	283,288	3.9%	290,487	2.5%	295,077	1.6%	301,236	2.1%
9月	287,109	3.8%	294,487	2.6%	300,447	2.0%	306,132	1.9%
10月	290,179	4.9%	294,328	1.4%	299,543	1.8%	306,162	2.2%
11月	289,918	4.9%	294,266	1.5%	299,401	1.7%	306,112	2.2%
12月	289,788	4.9%	294,203	1.5%	299,307	1.7%	306,017	2.2%
1月	289,997	5.0%	294,395	1.5%	299,435	1.7%		
2月	290,133	5.0%	294,665	1.6%	299,738	1.7%		
3月	290,255	5.1%	294,573	1.5%	299,795	1.8%		
平均	286,627	4.4%	292,385	2.0%	297,276	1.7%		

※平均は前年度比

## 全国



全国	4年度	前年 同月比	5年度	前年 同月比	6年度	前年 同月比	7年度	前年 同月比
4月	40,364,321	3.5%	39,538,483	-2.0%	39,601,522	0.2%	39,793,430	0.5%
5月	40,353,563	3.2%	39,511,490	-2.1%	39,566,749	0.1%	39,783,169	0.5%
6月	40,395,319	3.1%	39,532,069	-2.1%	39,577,823	0.1%	39,803,063	0.6%
7月	40,417,697	3.1%	39,553,276	-2.1%	39,597,951	0.1%	39,813,687	0.5%
8月	40,426,664	3.1%	39,561,446	-2.1%	39,608,599	0.1%	39,806,289	0.5%
9月	40,441,062	3.1%	39,577,467	-2.1%	39,630,572	0.1%	39,823,127	0.5%
10月	39,491,246	0.8%	39,609,367	0.3%	39,728,596	0.3%	39,836,611	0.3%
11月	39,522,097	0.6%	39,628,660	0.3%	39,750,546	0.3%	39,851,904	0.3%
12月	39,526,453	0.5%	39,641,559	0.3%	39,755,168	0.3%	39,845,566	0.2%
1月	39,467,998	0.3%	39,593,821	0.3%	39,719,247	0.3%		
2月	39,458,972	0.2%	39,570,836	0.3%	39,704,198	0.3%		
3月	39,440,296	0.1%	39,542,553	0.3%	39,696,133	0.4%		
平均	39,942,141	1.8%	39,571,752	-0.9%	39,661,425	0.2%		