令和8年11月更新

協会けんぽ山形支部　ジェネリック月報

1.山形支部の使用割合推移

2.協会けんぽ平均の使用割合の推移

3.協会けんぽ支部ごとの使用割合の推移

※すべて数量ベース

「もしも」と「いつも」に安心を。
協会けんぽ

1.山形支部の使用割合推移

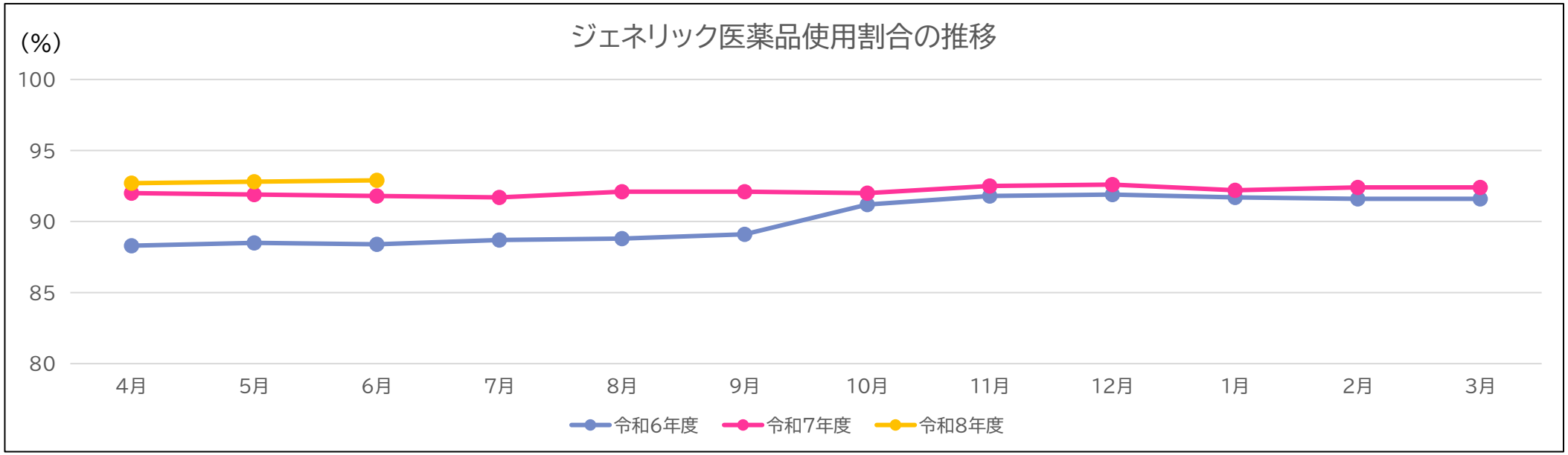

	令和6年度		令和7年度		令和8年度	
		前年同月比		前年同月比		前年同月比
4月	88.3	1.6	92	3.7	92.7	0.7
5月	88.5	1.9	91.9	3.4	92.8	0.9
6月	88.4	2.1	91.8	3.4	92.9	1.1
7月	88.7	2.4	91.7	3.0		
8月	88.8	2.1	92.1	3.3		
9月	89.1	2.3	92.1	3.0		
10月	91.2	4.2	92	0.8		
11月	91.8	4.3	92.5	0.7		
12月	91.9	4.3	92.6	0.7		
1月	91.7	3.9	92.2	0.5		
2月	91.6	3.6	92.4	0.8		
3月	91.6	3.8	92.4	0.8		

「もしも」と「いつも」に安心を。
協会けんぽ

２.協会けんぽ平均の使用割合の推移

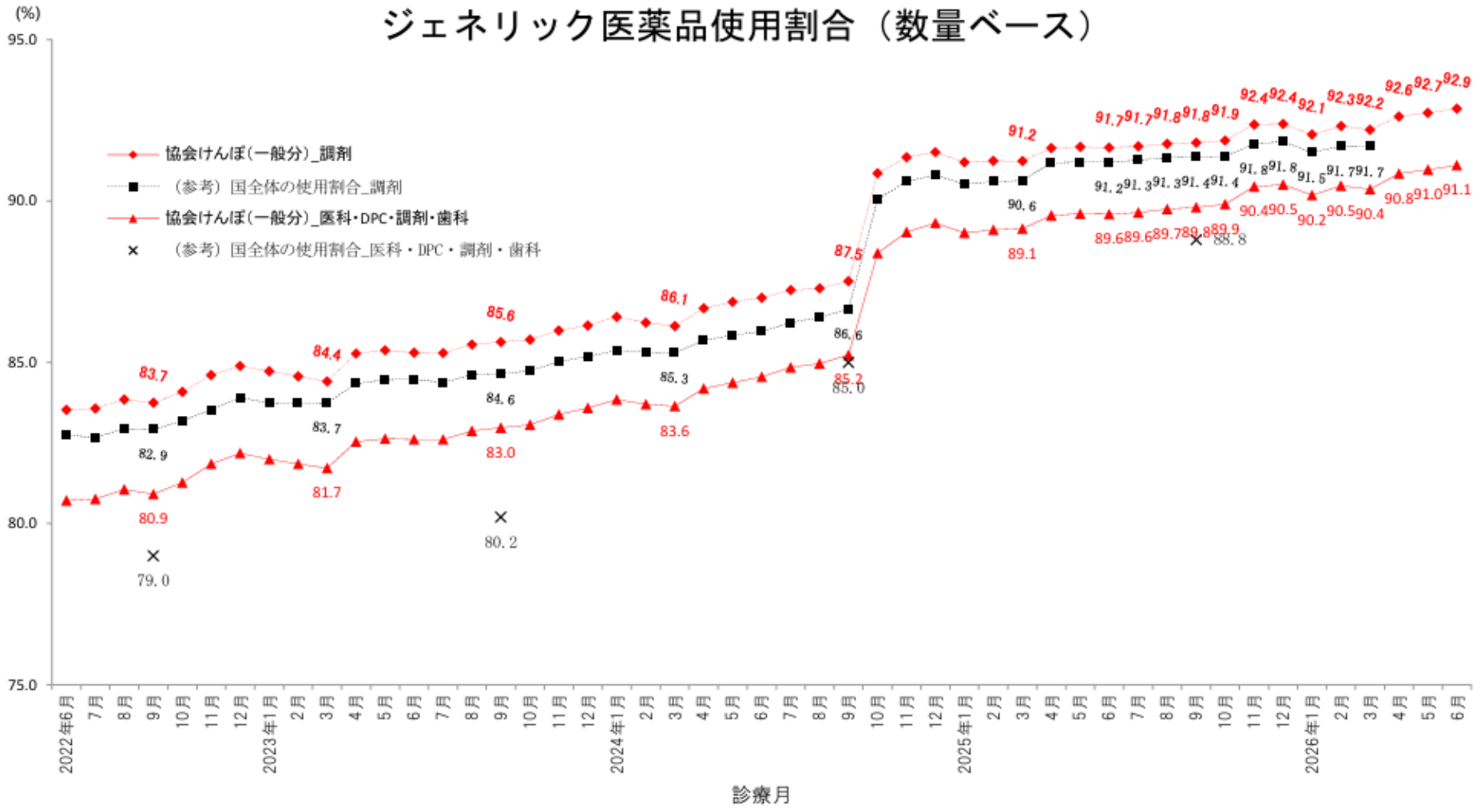

注1. 協会けんぽ(一般分)の医科、DPC、歯科、調剤レセプトについて集計したものである。(ただし、電子レセプトに限る。)
　　なお、DPCレセプトについては、2025年9月診療分までは出来高払い部分および包括払い部分が集計対象であり、2025年10月診療分からは出来高払い部分のみが集計対象である。
注2. 「数量」は、薬価基準告示上の規格単位ごとに数えたものをいう。
注3. [後発医薬品の数量]／([後発医薬品のある先発医薬品の数量]＋[後発医薬品の数量])で算出している。医薬品の区分は、厚生労働省「各先発医薬品の後発医薬品の有無に関する情報」による。
注4. 「国全体の使用割合_調剤」は「調剤医療費(電算処理分)の動向」(厚生労働省)、「国全体の使用割合_医科・DPC・調剤・歯科」は「医薬品価格調査」(厚生労働省)による。
注5. 後発医薬品の収載月には、後発医薬品が初めて収載される先発医薬品があると算出式の分母の対象となる先発医薬品が増えることにより、後発医薬品割合が低くなることがある。

「もしも」と「いつも」に安心を。
協会けんぽ

３.協会けんぽ支部ごとの使用割合の推移

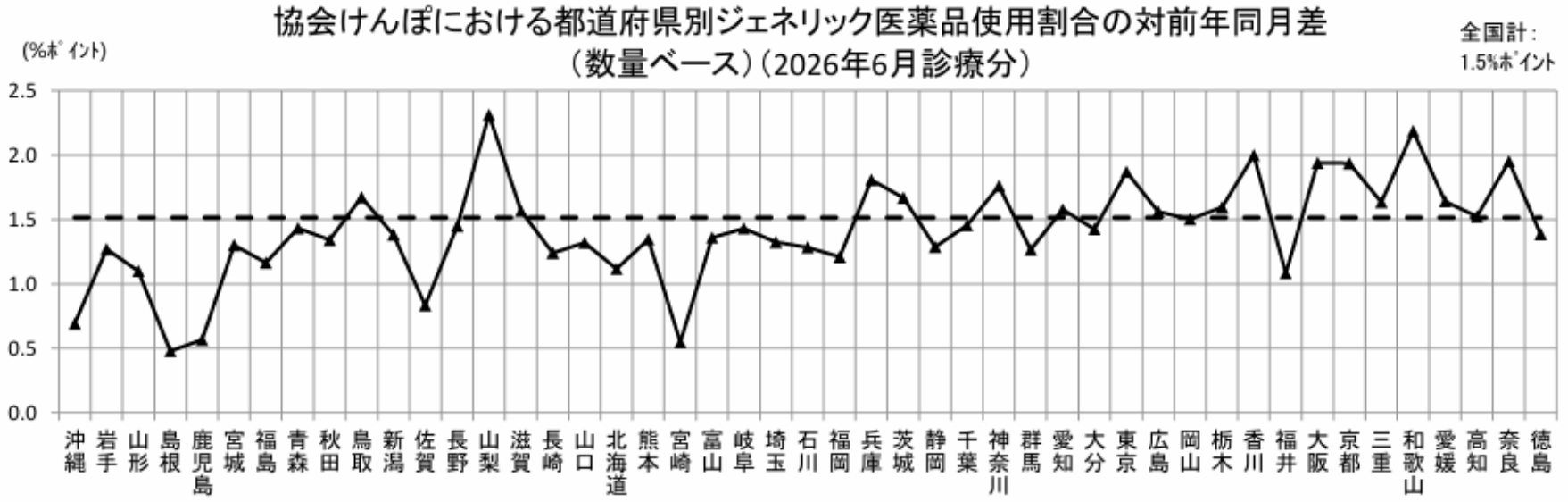

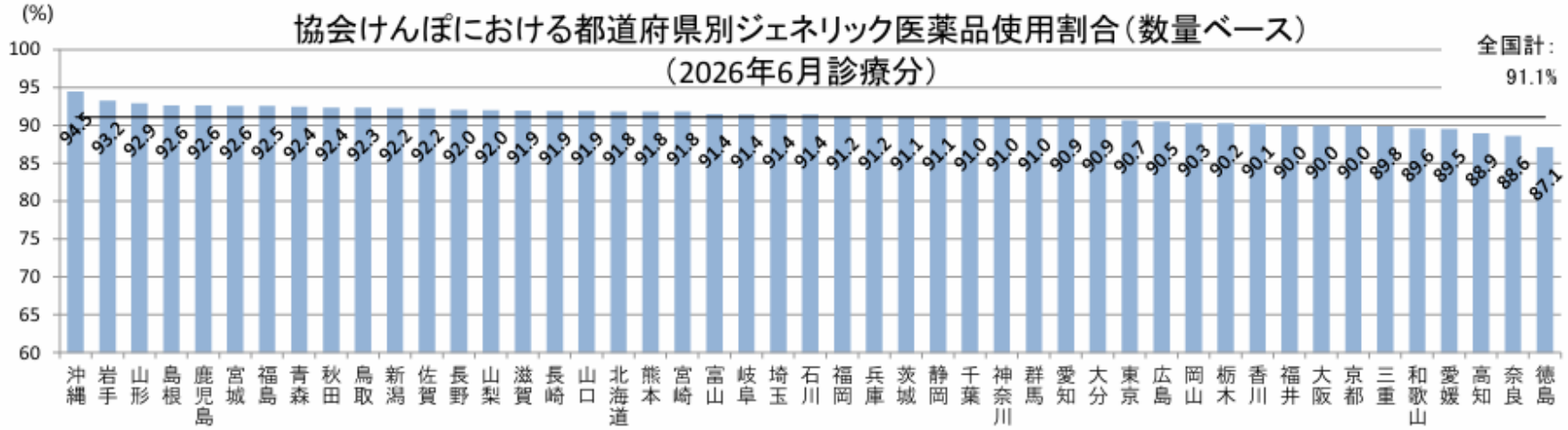

注1. 協会けんぽ（一般分）の医科、DPC、歯科、調剤レセプトについて集計したものである。（ただし、電子レセプトに限る。）
　　なお、DPCレセプトについては、2025年9月診療分までは出来高払い部分および包括払い部分が集計対象であり、2025年10月診療分からは出来高払い部分のみが集計対象である。
注2.「数量」は、薬価基準告示上の規格単位ごとに数えたものをいう。
注3. 都道府県は、加入者が適用されている事業所所在地別に集計したものである。
注4. [後発医薬品の数量]／（[後発医薬品のある先発医薬品の数量]＋[後発医薬品の数量]）で算出している。医薬品の区分は、厚生労働省「各先発医薬品の後発医薬品の有無に関する情報」による。

「もしも」と「いつも」に安心を。
協会けんぽ