令和8年11月更新

協会けんぽ山形支部　月報

1.適用事業所数

2.被保険者数

3.被扶養者数

4.標準報酬月額

5.加入者一人当たり医療費

「もしも」と「いつも」に安心を。
協会けんぽ

1.適用事業所数の推移

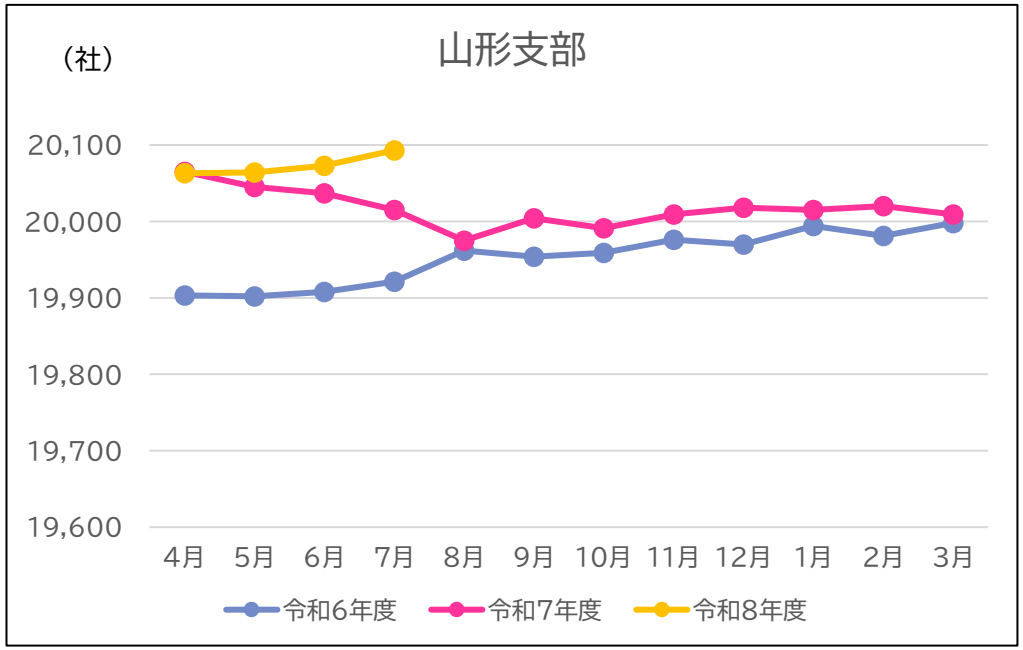

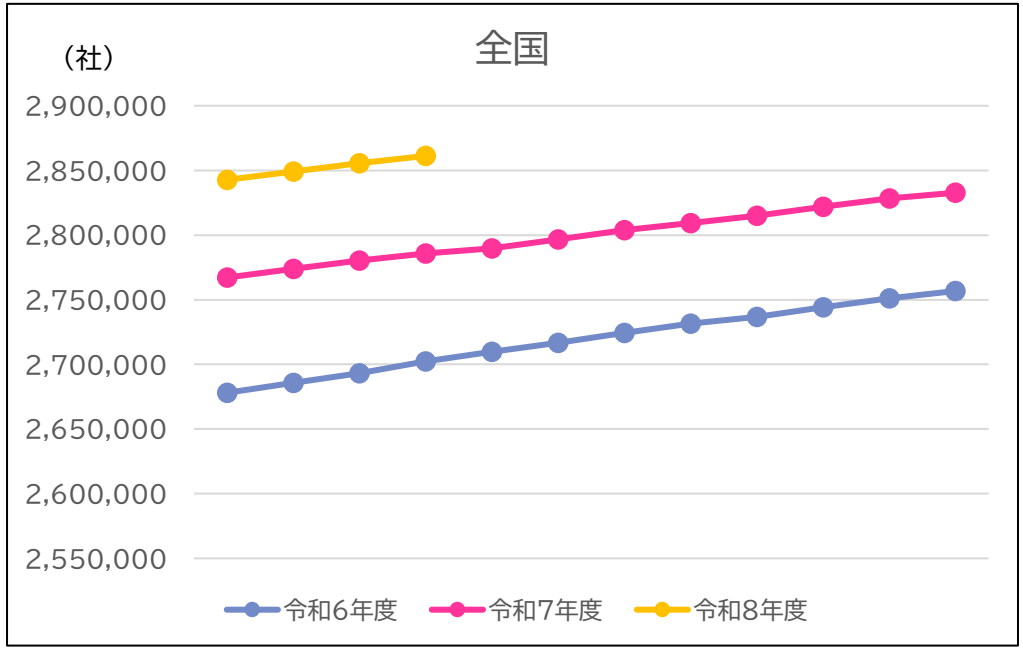

	令和6年度		令和7年度		令和8年度	
		前年同月比		前年同月比		前年同月比
4月	19,903	246	20,065	162	20,063	▲ 2
5月	19,902	213	20,045	143	20,064	19
6月	19,908	209	20,037	129	20,073	36
7月	19,921	206	20,015	94	20,093	78
8月	19,962	210	19,975	13		
9月	19,954	182	20,004	50		
10月	19,959	177	19,991	32		
11月	19,976	179	20,009	33		
12月	19,970	158	20,018	48		
1月	19,994	165	20,015	21		
2月	19,981	119	20,020	39		
3月	19,998	125	20,009	11		

	令和6年度		令和7年度		令和8年度	
		前年同月比		前年同月比		前年同月比
4月	2,678,061	104,846	2,767,177	89,116	2,842,762	75,585
5月	2,685,691	105,619	2,773,882	88,191	2,849,124	75,242
6月	2,693,298	105,717	2,780,297	86,999	2,855,534	75,237
7月	2,702,436	106,481	2,785,833	83,397	2,861,241	75,408
8月	2,709,804	103,754	2,789,848	80,044		
9月	2,716,659	100,591	2,796,787	80,128		
10月	2,724,384	98,713	2,803,820	79,436		
11月	2,731,461	97,228	2,809,289	77,828		
12月	2,736,646	94,619	2,815,015	78,369		
1月	2,744,293	92,938	2,821,913	77,620		
2月	2,751,129	91,699	2,828,249	77,120		
3月	2,756,729	90,591	2,832,766	76,037		

「もしも」と「いつも」に安心を。
協会けんぽ

２.被保険者数の推移

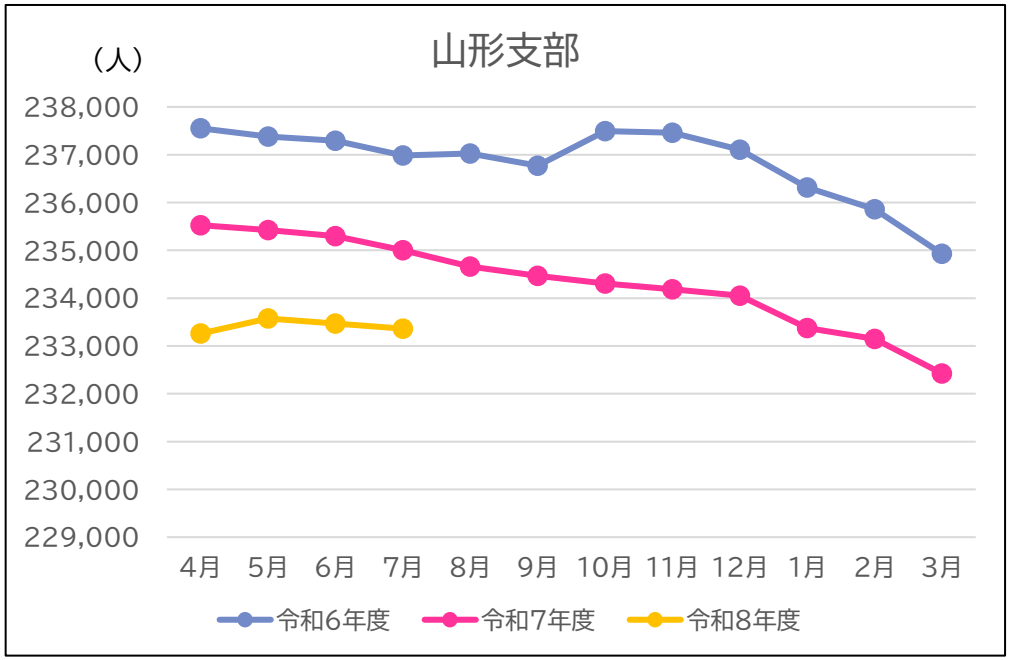

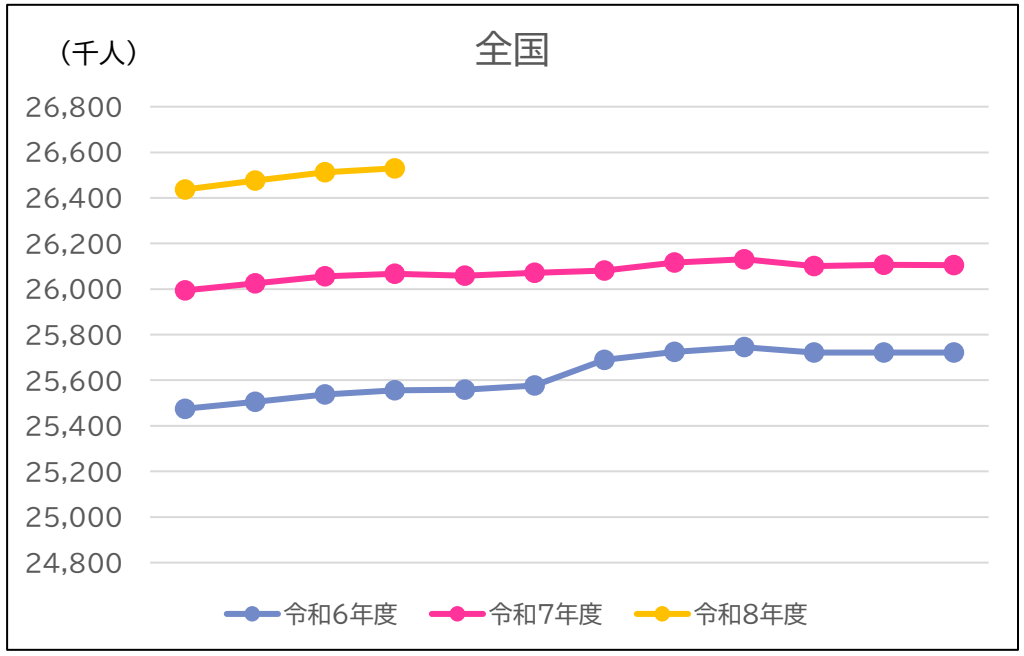

	令和6年度		令和7年度		令和8年度	
		前年同月比		前年同月比		前年同月比
4月	237,552	▲2,435	235,526	▲ 2,026	233,260	▲ 2,266
5月	237,377	▲1,976	235,425	▲ 1,952	233,574	▲1,851
r6月	237,292	▲1,741	235,295	▲ 1,997	233,469	▲1,826
7月	236,988	▲1,822	235,003	▲ 1,985	233,364	▲1,639
8月	237,023	▲1,696	234,658	▲ 2,365		
9月	236,768	▲1,688	234,466	▲ 2,302		
10月	237,496	▲859	234,309	▲ 3,187		
11月	237,458	▲932	234,186	▲ 3,272		
12月	237,103	▲1,076	234,052	▲ 3,051		
1月	236,318	▲1,282	233,373	▲ 2,945		
2月	235,858	▲1,273	233,144	▲ 2,714		
3月	234,926	▲1,841	232,424	▲ 2,502		

	令和6年度		令和7年度		令和8年度	
		前年同月比		前年同月比		前年同月比
4月	25,475	391	25,994	519	26,437	443
5月	25,505	383	26,024	519	26,476	451
6月	25,538	382	26,055	518	26,512	457
7月	25,556	378	26,067	511	26,530	463
8月	25,559	383	26,058	499		
9月	25,577	390	26,071	494		
10月	25,689	478	26,081	393		
11月	25,725	489	26,116	391		
12月	25,745	488	26,131	386		
1月	25,722	501	26,100	378		
2月	25,722	507	26,106	384		
3月	25,721	509	26,106	384		

「もしも」と「いつも」に安心を。
協会けんぽ

3.被扶養者数の推移

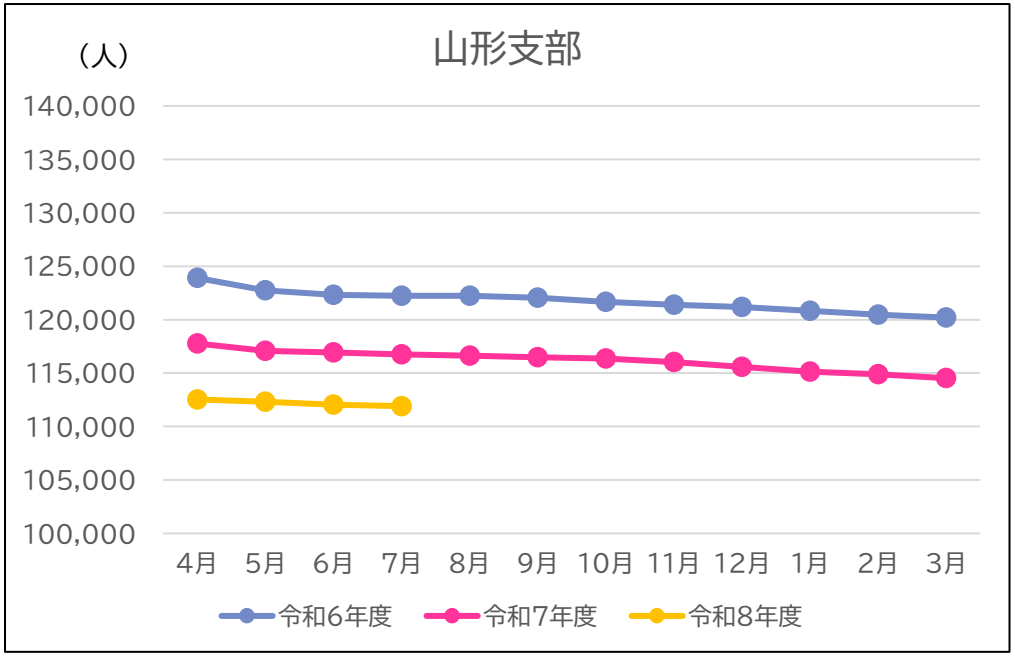

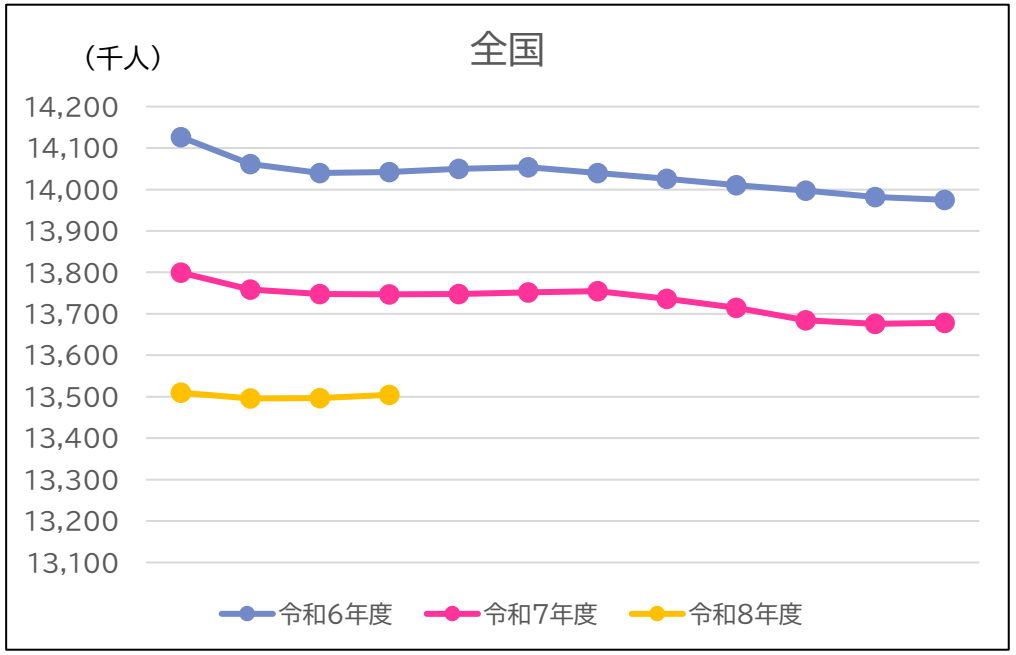

	令和6年度		令和7年度		令和8年度	
		前年同月比		前年同月比		前年同月比
4月	123,899	▲5,264	117,769	▲ 6,130	112,536	▲ 5,233
5月	122,742	▲5,147	117,088	▲ 5,654	112,319	▲4,769
6月	122,317	▲5,198	116,929	▲ 5,388	112,046	▲4,883
7月	122,235	▲5,204	116,762	▲ 5,473	111,905	▲4,857
8月	122,242	▲5,131	116,638	▲ 5,604		
9月	122,042	▲5,329	116,481	▲ 5,561		
10月	121,651	▲5,589	116,351	▲ 5,300		
11月	121,397	▲ 5,738	116,041	▲ 5,356		
12月	121,190	▲ 5,777	115,593	▲ 5,597		
1月	120,810	▲ 6,045	115,138	▲ 5,672		
2月	120,462	▲ 6,199	114,903	▲ 5,559		
3月	120,195	▲ 5,977	114,520	▲ 5,675		

	令和6年度		令和7年度		令和8年度	
		前年同月比		前年同月比		前年同月比
4月	14,127	▲ 328	13,799	▲ 327	13,510	▲ 290
5月	14,062	▲ 327	13,759	▲ 303	13,496	▲263
6月	14,040	▲ 336	13,748	▲ 292	13,497	▲251
7月	14,042	▲ 333	13,747	▲ 295	13,505	▲242
8月	14,050	▲ 336	13,748	▲ 302		
9月	14,054	▲ 337	13,752	▲ 302		
10月	14,040	▲ 359	13,755	▲ 285		
11月	14,026	▲ 367	13,736	▲ 290		
12月	14,010	▲ 375	13,715	▲ 296		
1月	13,997	▲ 376	13,684	▲ 313		
2月	13,982	▲ 374	13,676	▲ 306		
3月	13,975	▲ 356	13,678	▲ 297		

「もしも」と「いつも」に安心を。
協会けんぽ

４.標準報酬月額の推移

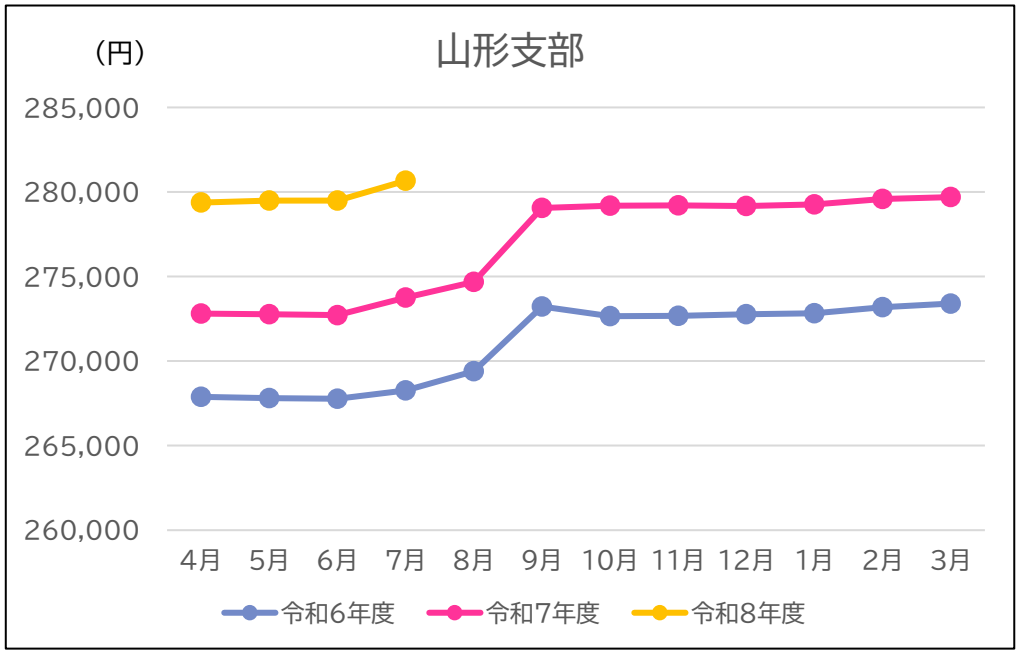

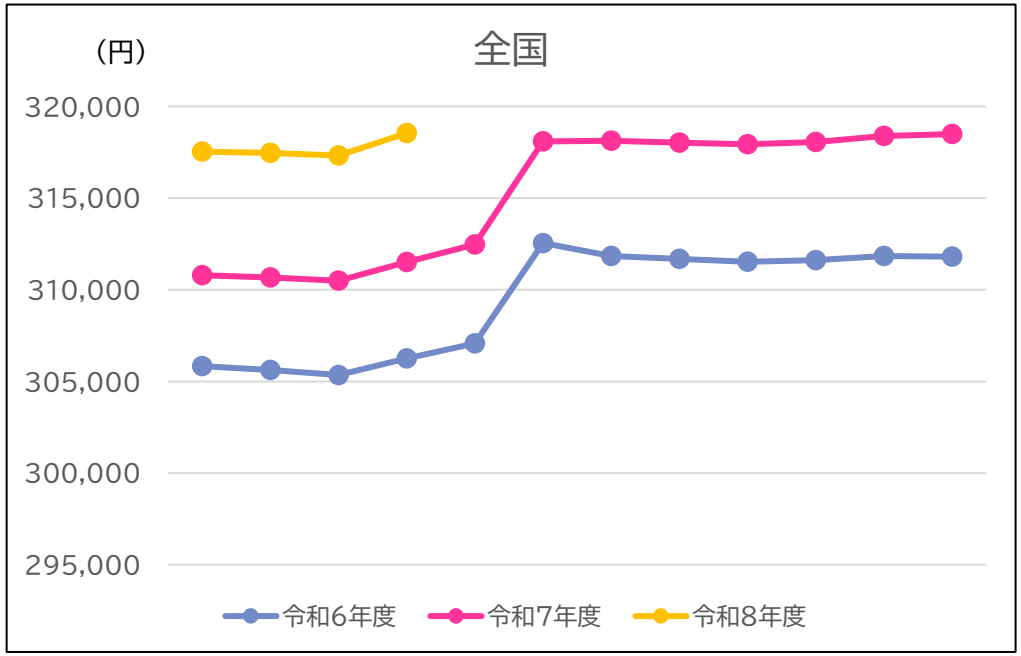

	令和6年度		令和7年度		令和8年度	
		前年同月比		前年同月比		前年同月比
4月	267,878	3,924	272,811	4,933	279,375	6,564
5月	267,808	3,929	272,761	4,953	279,493	6,732
6月	267,772	4,047	272,721	4,949	279,482	6,761
7月	268,269	3,737	273,758	5,489	280,667	6,909
8月	269,392	4,169	274,676	5,284		
9月	273,227	4,710	279,064	5,837		
10月	272,665	4,264	279,184	6,519		
11月	272,673	4,286	279,204	6,531		
12月	272,769	4,401	279,173	6,404		
1月	272,821	4,336	279,258	6,437		
2月	273,194	4,488	279,588	6,394		
3月	273,402	4,755	279,696	6,294		

	令和6年度		令和7年度		令和8年度	
		前年同月比		前年同月比		前年同月比
4月	305,829	4,908	310,793	4,964	317,543	6,750
5月	305,622	4,928	310,667	5,045	317,460	6,793
6月	305,353	4,877	310,493	5,140	317,322	6,829
7月	306,258	4,999	311,511	5,253	318,542	7,031
8月	307,079	5,054	312,480	5,401		
9月	312,550	5,543	318,100	5,550		
10月	311,847	4,894	318,122	6,275		
11月	311,687	4,845	318,019	6,332		
12月	311,524	4,815	317,932	6,408		
1月	311,609	4,770	318,056	6,447		
2月	311,834	4,791	318,390	6,556		
3月	311,812	4,821	318,493	6,681		

「もしも」と「いつも」に安心を。
協会けんぽ

５.加入者一人当たり医療費の推移

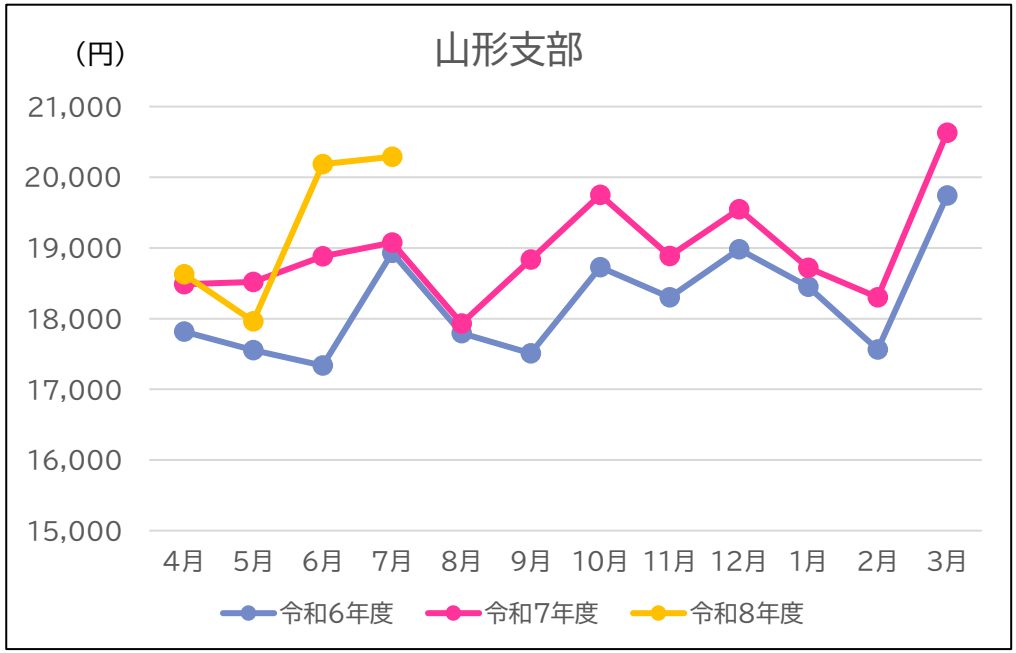

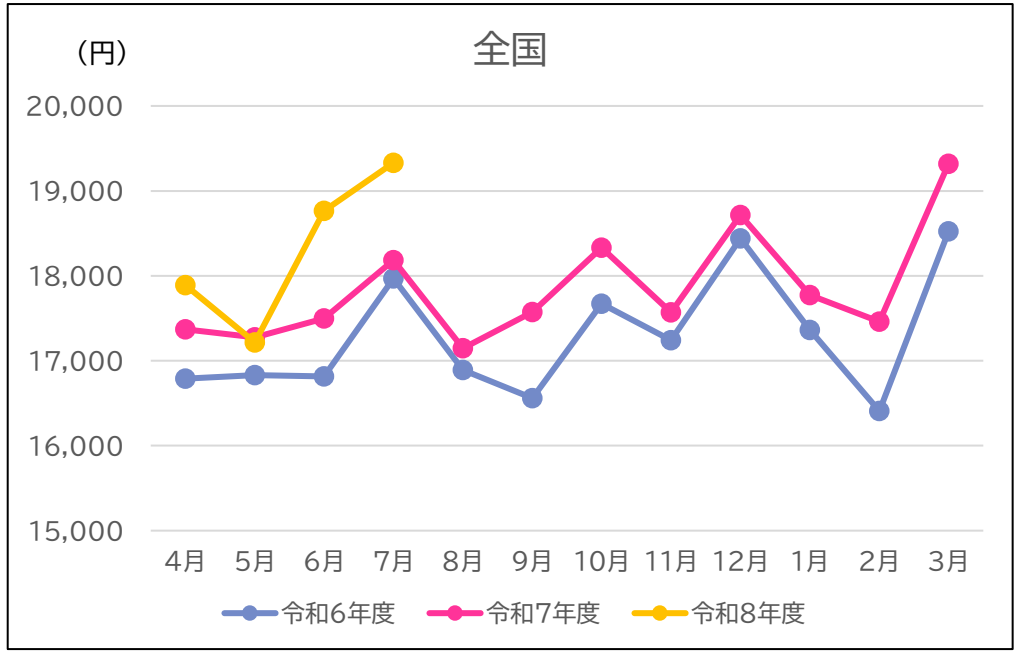

	令和6年度		令和7年度		令和8年度	
		前年同月比		前年同月比		前年同月比
4月	17,816	898	18,485	669	18,629	144
5月	17,555	288	18,517	962	17,961	▲556
6月	17,335	▲516	18,882	1,547	20,187	1,305
7月	18,930	569	19,075	145	20,290	1,215
8月	17,794	105	17,932	138		
9月	17,510	261	18,835	1,325		
10月	18,728	139	19,753	1,025		
11月	18,301	424	18,885	584		
12月	18,983	194	19,549	566		
1月	18,450	647	18,718	268		
2月	17,562	▲444	18,300	738		
3月	19,742	957	20,632	890		

	令和6年度		令和7年度		令和8年度	
		前年同月比		前年同月比		前年同月比
4月	16,790	672	17,371	581	17,890	519
5月	16,832	253	17,275	443	17,217	▲58
6月	16,817	▲ 390	17,499	682	18,765	1,266
7月	17,969	599	18,186	217	19,331	1,145
8月	16,892	▲ 214	17,147	255		
9月	16,561	▲ 469	17,575	1,014		
10月	17,671	379	18,332	661		
11月	17,240	365	17,570	330		
12月	18,441	767	18,716	275		
1月	17,364	426	17,774	410		
2月	16,408	▲ 500	17,460	1,052		
3月	18,524	560	19,320	796		

「もしも」と「いつも」に安心を。
協会けんぽ