参考資料1

令和8年5月現在

令和8年10月23日（金）
全国健康保険協会滋賀支部
評議会資料

滋賀支部の概況

協会けんぽ

全国健康保険協会　滋賀支部

目次

事業所数	1
加入者数(被保険者数＋被扶養者数)	2
被保険者数	3
被扶養者数	4
平均標準報酬月額	5
加入者1人当たり医療費（入院・入院外・歯科・薬剤の合計）	6
加入者1人当たり医療費（入院）	7
加入者1人当たり医療費（入院外）	8
加入者1人当たり医療費（歯科）	9
加入者1人当たり医療費（薬剤）	10
保険給付費の内訳	11
保険給付費の推移	12
診療費　入院の推移	13
診療費　入院外（外来）の推移	14
診療費　歯科の推移	15
薬剤支給の推移	16
療養費の推移	17
高額療養費の推移	18
傷病手当金の推移	19
埋葬料（費）の推移	20
出産育児一時金の推移	21
出産手当金の推移	22
ジェネリック医薬品使用状況（数量ベース）	23
年齢階級別　ジェネリック医薬品使用状況（数量ベース）	24
協会けんぽ都道府県支部別　ジェネリック医薬品使用状況	25

事業所数

令和8年5月の滋賀支部適用事業所数は前年同月と比べ +522事業所、2.2%増です。

滋賀支部適用事業所数

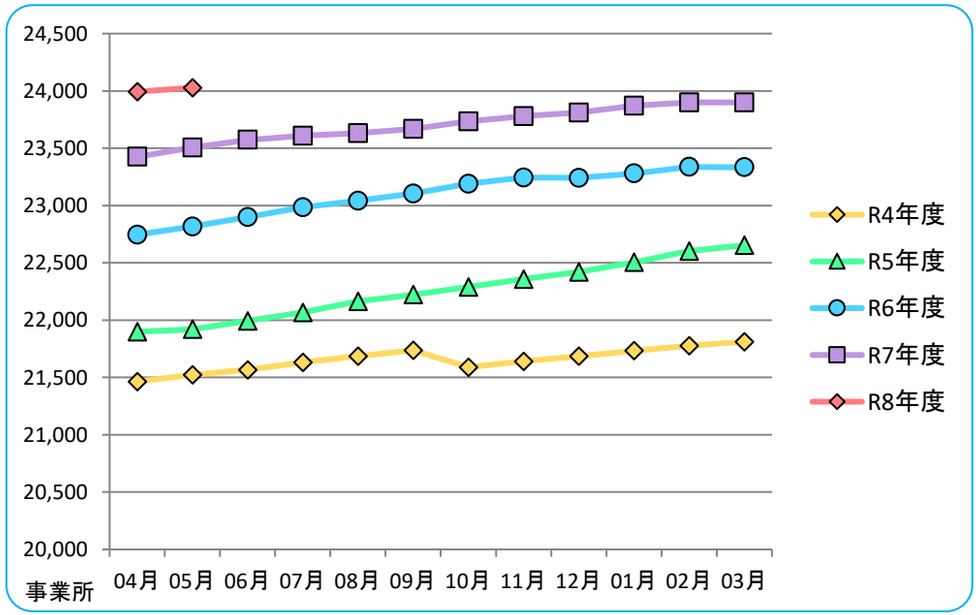

滋賀	R4年度	R5年度	前年同月比	R6年度	前年同月比	R7年度	前年同月比	R8年度	前年同月比
04月	21,464	21,899	2.0%	22,746	3.9%	23,425	3.0%	23,993	2.4%
05月	21,523	21,921	1.8%	22,817	4.1%	23,506	3.0%	24,028	2.2%
06月	21,566	21,993	2.0%	22,899	4.1%	23,573	2.9%		
07月	21,632	22,067	2.0%	22,984	4.2%	23,608	2.7%		
08月	21,686	22,164	2.2%	23,043	4.0%	23,631	2.6%		
09月	21,737	22,223	2.2%	23,105	4.0%	23,669	2.4%		
10月	21,589	22,289	3.2%	23,191	4.0%	23,734	2.3%		
11月	21,641	22,358	3.3%	23,245	4.0%	23,779	2.3%		
12月	21,685	22,421	3.4%	23,242	3.7%	23,810	2.4%		
01月	21,733	22,505	3.6%	23,280	3.4%	23,872	2.5%		
02月	21,777	22,604	3.8%	23,337	3.2%	23,900	2.4%		
03月	21,811	22,653	3.9%	23,334	3.0%	23,899	2.4%		
平均	21,654	22,258	2.8%	23,102	3.8%	23,701	2.6%	24,011	1.3%

全国適用事業所数

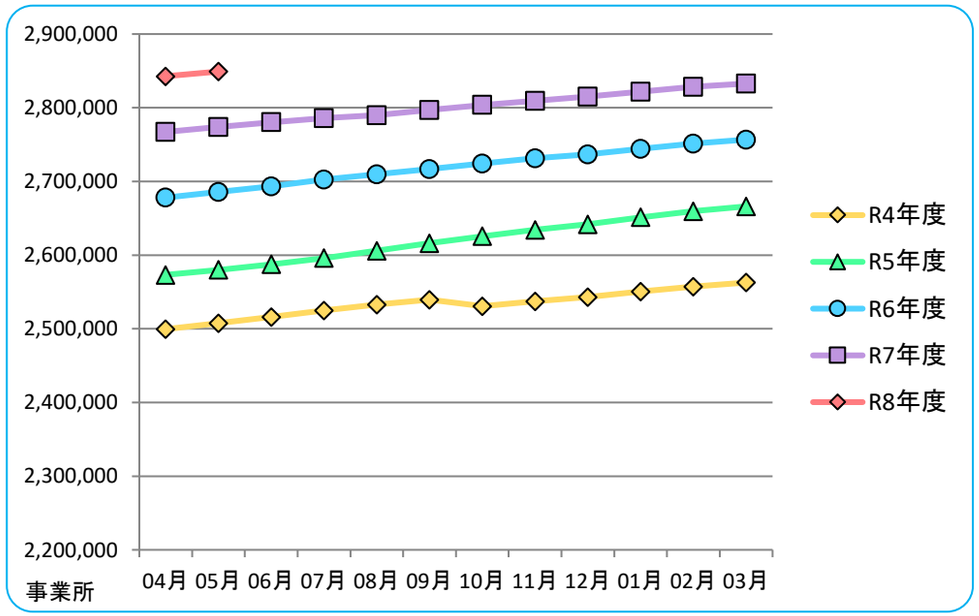

全国	R4年度	R5年度	前年同月比	R6年度	前年同月比	R7年度	前年同月比	R8年度	前年同月比
04月	2,499,525	2,573,215	2.9%	2,678,061	4.1%	2,767,177	3.3%	2,842,762	2.7%
05月	2,507,670	2,580,072	2.9%	2,685,691	4.1%	2,773,882	3.3%	2,849,124	2.7%
06月	2,516,091	2,587,581	2.8%	2,693,298	4.1%	2,780,297	3.2%		
07月	2,524,759	2,595,955	2.8%	2,702,436	4.1%	2,785,833	3.1%		
08月	2,532,956	2,606,050	2.9%	2,709,804	4.0%	2,789,848	3.0%		
09月	2,539,352	2,616,068	3.0%	2,716,659	3.8%	2,796,787	2.9%		
10月	2,530,585	2,625,671	3.8%	2,724,384	3.8%	2,803,820	2.9%		
11月	2,537,242	2,634,233	3.8%	2,731,461	3.7%	2,809,289	2.8%		
12月	2,543,153	2,642,027	3.9%	2,736,646	3.6%	2,815,015	2.9%		
01月	2,550,466	2,651,355	4.0%	2,744,293	3.5%	2,821,913	2.8%		
02月	2,557,218	2,659,430	4.0%	2,751,129	3.4%	2,828,249	2.8%		
03月	2,562,733	2,666,138	4.0%	2,756,729	3.4%	2,832,766	2.8%		
平均	2,533,479	2,619,816	3.4%	2,719,216	3.8%	2,800,406	3.0%	2,845,943	1.6%

加入者数(被保険者数＋被扶養者数)

令和8年5月の滋賀支部加入者数は前年同月と比べ +2,720人、0.79%増です。

滋賀支部加入者数(被保険者数＋被扶養者数)

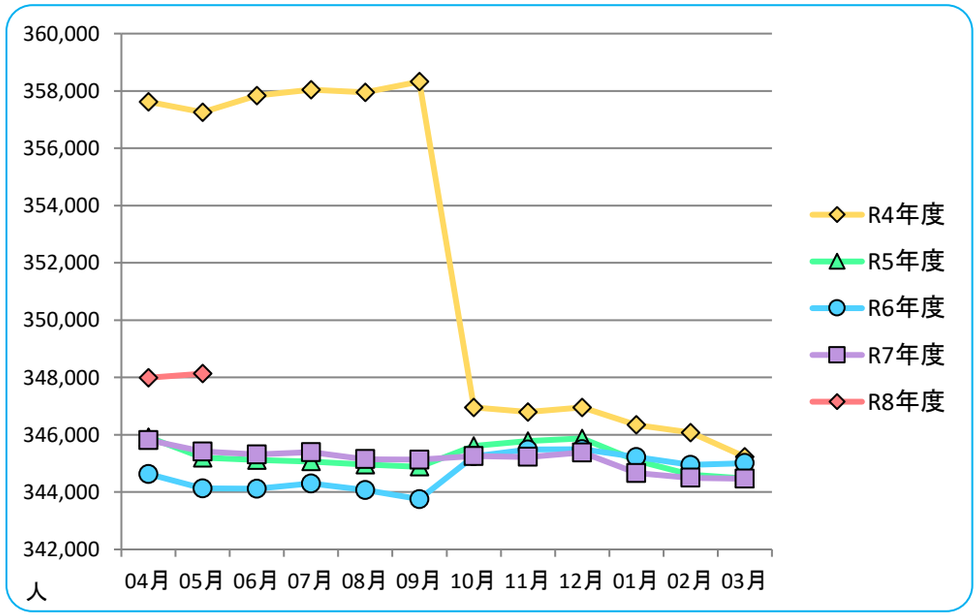

滋賀	R4年度	R5年度	前年同月比	R6年度	前年同月比	R7年度	前年同月比	R8年度	前年同月比
04月	357,617	345,919	−3.3%	344,632	−0.4%	345,817	0.3%	347,992	0.6%
05月	357,255	345,197	−3.4%	344,128	−0.3%	345,414	0.4%	348,134	0.8%
06月	357,839	345,124	−3.6%	344,115	−0.3%	345,316	0.3%		
07月	358,041	345,069	−3.6%	344,303	−0.2%	345,392	0.3%		
08月	357,954	344,963	−3.6%	344,071	−0.3%	345,149	0.3%		
09月	358,323	344,886	−3.7%	343,756	−0.3%	345,132	0.4%		
10月	346,956	345,612	−0.4%	345,250	−0.1%	345,260	0.0%		
11月	346,793	345,778	−0.3%	345,487	−0.1%	345,229	−0.1%		
12月	346,951	345,869	−0.3%	345,498	−0.1%	345,385	0.0%		
01月	346,345	345,102	−0.4%	345,222	0.0%	344,663	−0.2%		
02月	346,081	344,604	−0.4%	344,948	0.1%	344,498	−0.1%		
03月	345,234	344,476	−0.2%	345,012	0.2%	344,467	−0.2%		
平均	352,116	345,217	−2.0%	344,702	−0.1%	345,144	0.1%	348,063	0.8%

全国加入者数(被保険者数＋被扶養者数)

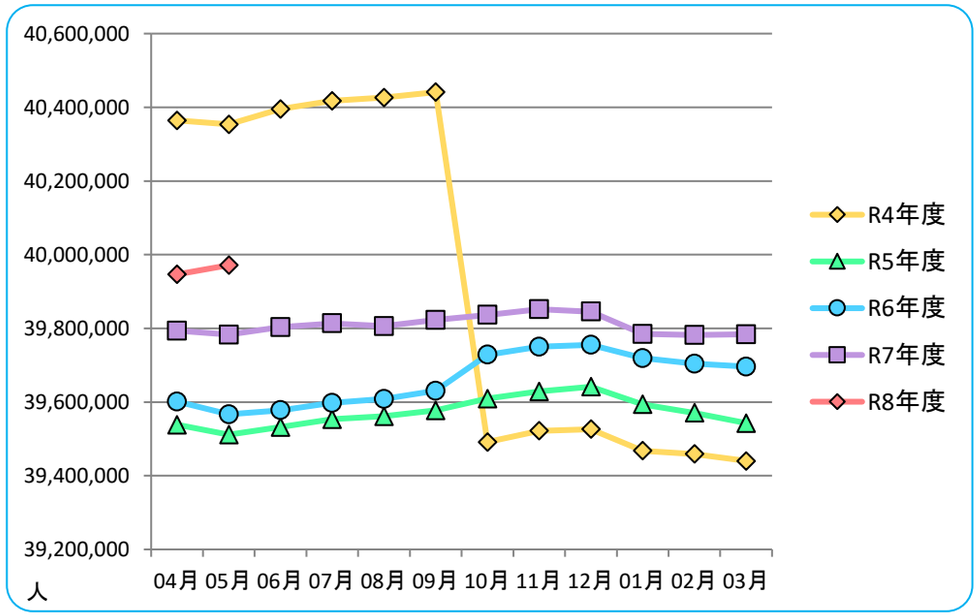

全国	R4年度	R5年度	前年同月比	R6年度	前年同月比	R7年度	前年同月比	R8年度	前年同月比
04月	40,364,321	39,538,483	−2.0%	39,601,522	0.2%	39,793,430	0.5%	39,946,469	0.4%
05月	40,353,563	39,511,490	−2.1%	39,566,749	0.1%	39,783,169	0.5%	39,971,510	0.5%
06月	40,395,319	39,532,069	−2.1%	39,577,823	0.1%	39,803,063	0.6%		
07月	40,417,697	39,553,276	−2.1%	39,597,951	0.1%	39,813,687	0.5%		
08月	40,426,664	39,561,446	−2.1%	39,608,599	0.1%	39,806,289	0.5%		
09月	40,441,062	39,577,467	−2.1%	39,630,572	0.1%	39,823,127	0.5%		
10月	39,491,246	39,609,367	0.3%	39,728,596	0.3%	39,836,611	0.3%		
11月	39,522,097	39,628,660	0.3%	39,750,546	0.3%	39,851,904	0.3%		
12月	39,526,453	39,641,559	0.3%	39,755,168	0.3%	39,845,566	0.2%		
01月	39,467,998	39,593,821	0.3%	39,719,247	0.3%	39,784,761	0.2%		
02月	39,458,972	39,570,836	0.3%	39,704,198	0.3%	39,781,931	0.2%		
03月	39,440,296	39,542,553	0.3%	39,696,133	0.4%	39,783,792	0.2%		
平均	39,942,141	39,571,752	−0.9%	39,661,425	0.2%	39,808,944	0.4%	39,958,990	0.4%

被保険者数

令和8年5月の滋賀支部被保険者数は前年同月と比べ +4,213人、1.9%増です。

滋賀支部被保険者数

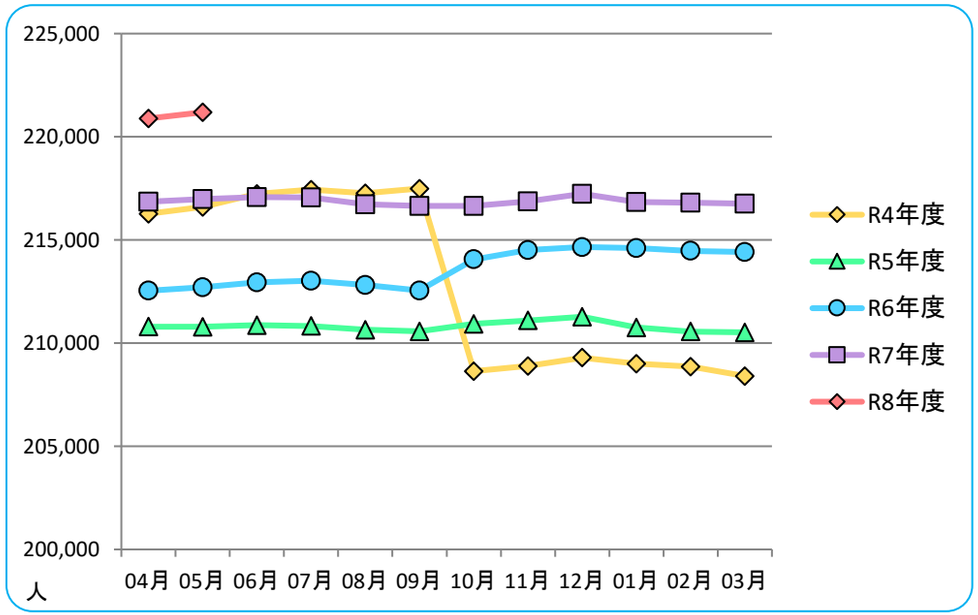

滋賀	R4年度	R5年度	前年同月比	R6年度	前年同月比	R7年度	前年同月比	R8年度	前年同月比
04月	216,265	210,797	−2.5%	212,539	0.8%	216,849	2.0%	220,885	1.9%
05月	216,599	210,787	−2.7%	212,706	0.9%	216,975	2.0%	221,188	1.9%
06月	217,231	210,874	−2.9%	212,944	1.0%	217,076	1.9%		
07月	217,438	210,832	−3.0%	213,028	1.0%	217,064	1.9%		
08月	217,262	210,646	−3.0%	212,822	1.0%	216,724	1.8%		
09月	217,491	210,573	−3.2%	212,543	0.9%	216,648	1.9%		
10月	208,641	210,933	1.1%	214,058	1.5%	216,648	1.2%		
11月	208,888	211,099	1.1%	214,504	1.6%	216,873	1.1%		
12月	209,294	211,277	0.9%	214,657	1.6%	217,234	1.2%		
01月	209,008	210,764	0.8%	214,605	1.8%	216,834	1.0%		
02月	208,859	210,561	0.8%	214,470	1.9%	216,809	1.1%		
03月	208,406	210,522	1.0%	214,416	1.8%	216,763	1.1%		
平均	212,949	210,805	−1.0%	213,608	1.3%	216,875	1.5%	221,037	1.9%

全国被保険者数

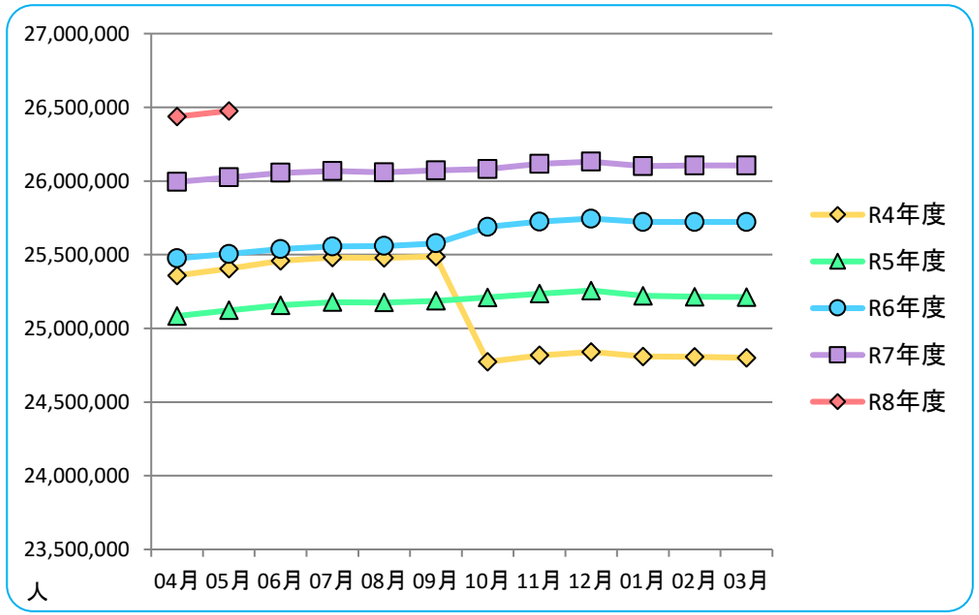

全国	R4年度	R5年度	前年同月比	R6年度	前年同月比	R7年度	前年同月比	R8年度	前年同月比
04月	25,359,357	25,083,863	−1.1%	25,474,950	1.6%	25,994,069	2.0%	26,436,803	1.7%
05月	25,405,142	25,122,598	−1.1%	25,505,215	1.5%	26,024,428	2.0%	26,475,698	1.7%
06月	25,457,567	25,156,188	−1.2%	25,537,701	1.5%	26,055,382	2.0%		
07月	25,479,917	25,177,784	−1.2%	25,555,935	1.5%	26,066,758	2.0%		
08月	25,477,628	25,175,601	−1.2%	25,558,845	1.5%	26,058,225	2.0%		
09月	25,487,570	25,186,633	−1.2%	25,576,854	1.5%	26,071,078	1.9%		
10月	24,772,959	25,210,325	1.8%	25,688,586	1.9%	26,081,449	1.5%		
11月	24,817,110	25,235,770	1.7%	25,724,783	1.9%	26,115,703	1.5%		
12月	24,840,419	25,256,704	1.7%	25,744,847	1.9%	26,130,894	1.5%		
01月	24,808,308	25,220,744	1.7%	25,721,983	2.0%	26,100,422	1.5%		
02月	24,807,699	25,215,078	1.6%	25,721,994	2.0%	26,106,076	1.5%		
03月	24,800,262	25,211,708	1.7%	25,721,070	2.0%	26,105,542	1.5%		
平均	25,126,162	25,187,750	0.2%	25,627,730	1.7%	26,075,836	1.7%	26,456,251	1.5%

被扶養者数

令和8年5月の滋賀支部被扶養者数は前年同月と比べ −1,493人、−1.2%の減です。

滋賀支部被扶養者数

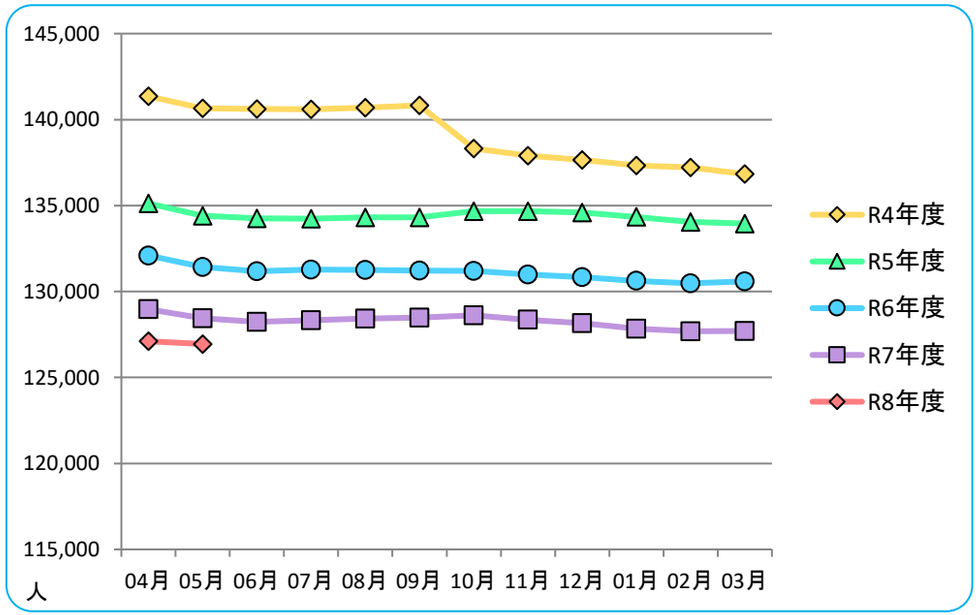

滋賀	R4年度	R5年度	前年同月比	R6年度	前年同月比	R7年度	前年同月比	R8年度	前年同月比
04月	141,352	135,122	−4.4%	132,093	−2.2%	128,968	−2.4%	127,107	−1.4%
05月	140,656	134,410	−4.4%	131,422	−2.2%	128,439	−2.3%	126,946	−1.2%
06月	140,608	134,250	−4.5%	131,171	−2.3%	128,240	−2.2%		
07月	140,603	134,237	−4.5%	131,275	−2.2%	128,328	−2.2%		
08月	140,692	134,317	−4.5%	131,249	−2.3%	128,425	−2.2%		
09月	140,832	134,313	−4.6%	131,213	−2.3%	128,484	−2.1%		
10月	138,315	134,679	−2.6%	131,192	−2.6%	128,612	−2.0%		
11月	137,905	134,679	−2.3%	130,983	−2.7%	128,356	−2.0%		
12月	137,657	134,592	−2.2%	130,841	−2.8%	128,151	−2.1%		
01月	137,337	134,338	−2.2%	130,617	−2.8%	127,829	−2.1%		
02月	137,222	134,043	−2.3%	130,478	−2.7%	127,689	−2.1%		
03月	136,828	133,954	−2.1%	130,596	−2.5%	127,704	−2.2%		
平均	139,167	134,411	−3.4%	131,094	−2.5%	128,269	−2.2%	127,027	−1.0%

全国被扶養者数

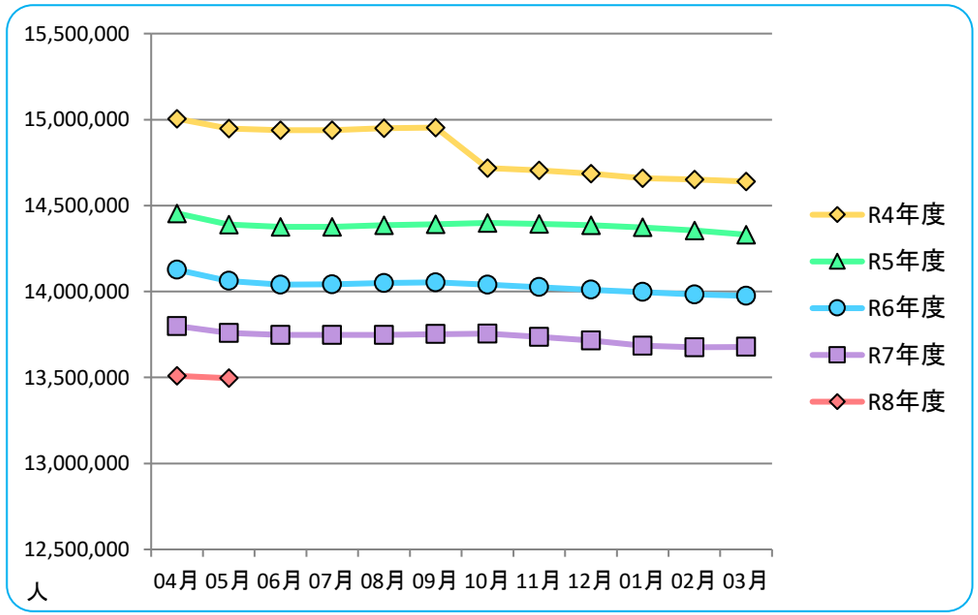

全国	R4年度	R5年度	前年同月比	R6年度	前年同月比	R7年度	前年同月比	R8年度	前年同月比
04月	15,004,964	14,454,620	−3.7%	14,126,572	−2.3%	13,799,361	−2.3%	13,509,666	−2.1%
05月	14,948,421	14,388,892	−3.7%	14,061,534	−2.3%	13,758,741	−2.2%	13,495,812	−1.9%
06月	14,937,752	14,375,881	−3.8%	14,040,122	−2.3%	13,747,681	−2.1%		
07月	14,937,780	14,375,492	−3.8%	14,042,016	−2.3%	13,746,929	−2.1%		
08月	14,949,036	14,385,845	−3.8%	14,049,754	−2.3%	13,748,064	−2.1%		
09月	14,953,492	14,390,834	−3.8%	14,053,718	−2.3%	13,752,049	−2.1%		
10月	14,718,287	14,399,042	−2.2%	14,040,010	−2.5%	13,755,162	−2.0%		
11月	14,704,987	14,392,890	−2.1%	14,025,763	−2.6%	13,736,201	−2.1%		
12月	14,686,034	14,384,855	−2.1%	14,010,321	−2.6%	13,714,672	−2.1%		
01月	14,659,690	14,373,077	−2.0%	13,997,264	−2.6%	13,684,339	−2.2%		
02月	14,651,273	14,355,758	−2.0%	13,982,204	−2.6%	13,675,855	−2.2%		
03月	14,640,034	14,330,845	−2.1%	13,975,063	−2.5%	13,678,250	−2.1%		
平均	14,815,979	14,384,003	−2.9%	14,033,695	−2.4%	13,733,109	−2.1%	13,502,739	−1.7%

平均標準報酬月額

令和8年5月の滋賀支部標準報酬月額の平均は前年同月と比べ +5,774円、1.9%増です。
全国と比較しますと滋賀支部は -2,095円となります。

滋賀支部平均標準報酬月額

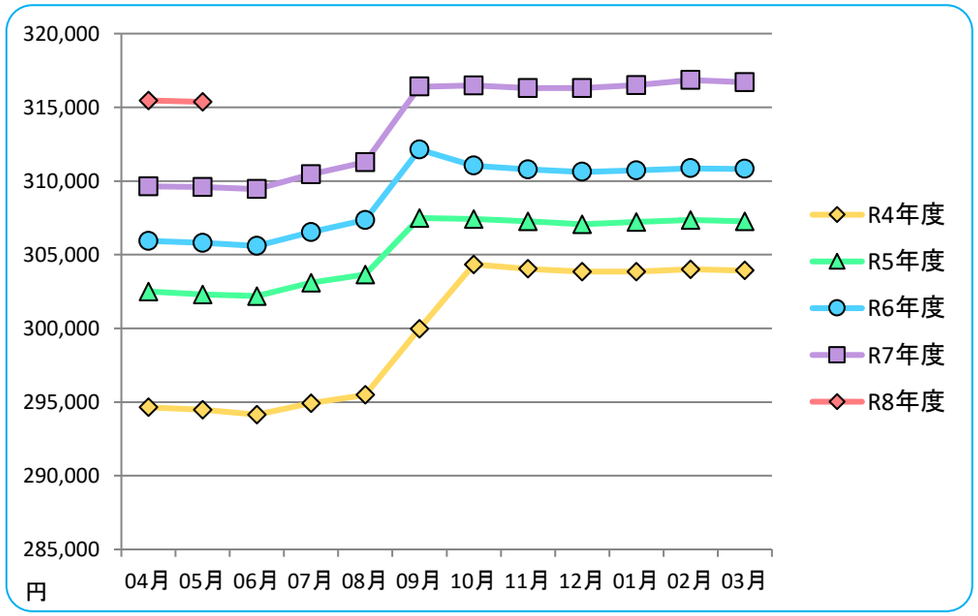

滋賀	R4年度	R5年度	前年同月比	R6年度	前年同月比	R7年度	前年同月比	R8年度	前年同月比
04月	294,643	302,496	2.7%	305,934	1.1%	309,642	1.2%	315,465	1.9%
05月	294,479	302,295	2.7%	305,809	1.2%	309,592	1.2%	315,366	1.9%
06月	294,147	302,194	2.7%	305,594	1.1%	309,449	1.3%		
07月	294,926	303,105	2.8%	306,537	1.1%	310,445	1.3%		
08月	295,488	303,656	2.8%	307,348	1.2%	311,271	1.3%		
09月	299,972	307,488	2.5%	312,131	1.5%	316,403	1.4%		
10月	304,345	307,421	1.0%	311,043	1.2%	316,471	1.7%		
11月	304,039	307,272	1.1%	310,779	1.1%	316,301	1.8%		
12月	303,850	307,068	1.1%	310,622	1.2%	316,295	1.8%		
01月	303,852	307,228	1.1%	310,721	1.1%	316,499	1.9%		
02月	304,010	307,346	1.1%	310,864	1.1%	316,848	1.9%		
03月	303,930	307,259	1.1%	310,819	1.2%	316,702	1.9%		
平均	299,807	305,402	1.9%	309,017	1.2%	313,827	1.6%	315,415	0.5%

全国平均標準報酬月額

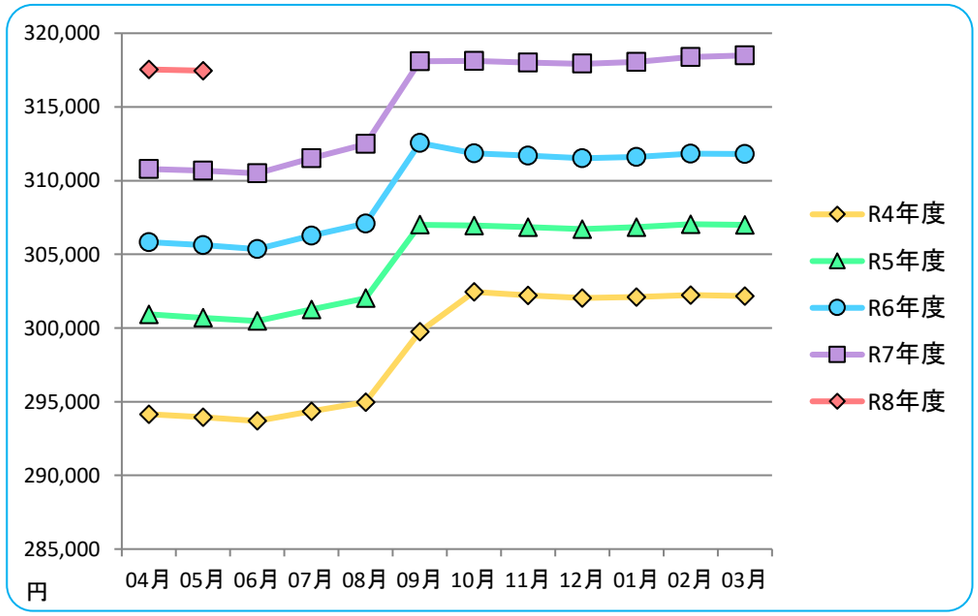

全国	R4年度	R5年度	前年同月比	R6年度	前年同月比	R7年度	前年同月比	R8年度	前年同月比
04月	294,148	300,921	2.3%	305,829	1.6%	310,793	1.6%	317,543	2.2%
05月	293,954	300,694	2.3%	305,622	1.6%	310,667	1.7%	317,460	2.2%
06月	293,691	300,476	2.3%	305,353	1.6%	310,493	1.7%		
07月	294,346	301,259	2.3%	306,258	1.7%	311,511	1.7%		
08月	294,968	302,025	2.4%	307,079	1.7%	312,480	1.8%		
09月	299,755	307,007	2.4%	312,550	1.8%	318,100	1.8%		
10月	302,449	306,953	1.5%	311,847	1.6%	318,122	2.0%		
11月	302,216	306,842	1.5%	311,687	1.6%	318,019	2.0%		
12月	302,034	306,709	1.5%	311,524	1.6%	317,932	2.1%		
01月	302,104	306,839	1.6%	311,609	1.6%	318,056	2.1%		
02月	302,228	307,043	1.6%	311,834	1.6%	318,390	2.1%		
03月	302,159	306,991	1.6%	311,812	1.6%	318,493	2.1%		
平均	298,671	304,480	1.9%	309,417	1.6%	315,254	1.9%	317,502	0.7%

加入者1人当たり医療費（入院・入院外・歯科・薬剤の合計）

令和8年5月の滋賀支部加入者1人当たり（入院・入院外・歯科・薬剤の合計）は前年同月と比べ −82円、−0.5%の減です。全国と比較しますと滋賀支部は −817円となります。

滋賀支部加入者1人当たり医療費

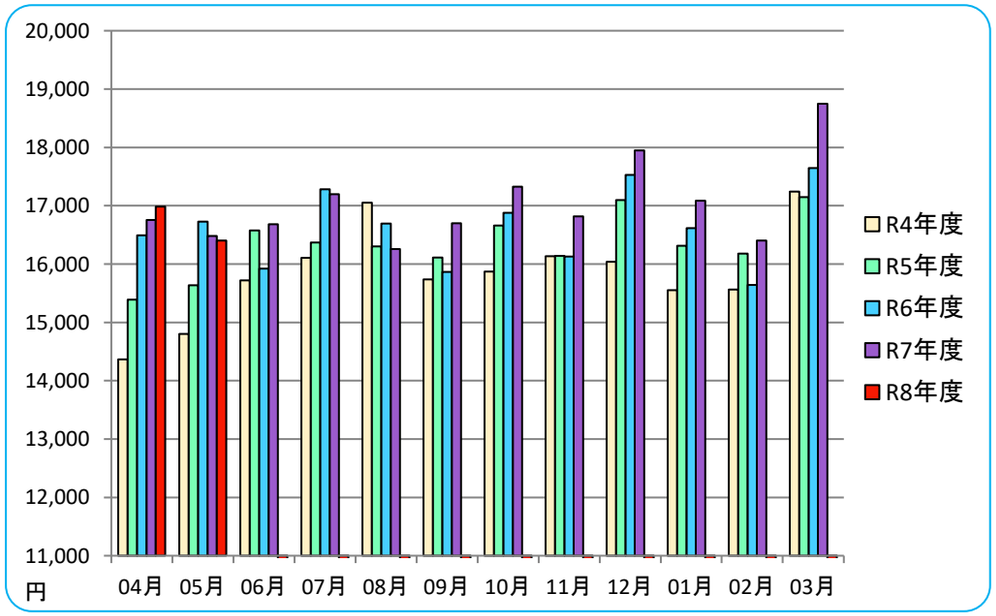

滋賀	R4年度	R5年度	前年同月比	R6年度	前年同月比	R7年度	前年同月比	R8年度	前年同月比
04月	14,368	15,388	7.1%	16,493	7.2%	16,758	1.6%	16,983	1.3%
05月	14,802	15,633	5.6%	16,729	7.0%	16,482	−1.5%	16,400	−0.5%
06月	15,720	16,576	5.4%	15,922	−3.9%	16,684	4.8%		
07月	16,108	16,367	1.6%	17,280	5.6%	17,198	−0.5%		
08月	17,053	16,300	−4.4%	16,694	2.4%	16,256	−2.6%		
09月	15,739	16,109	2.4%	15,865	−1.5%	16,698	5.3%		
10月	15,871	16,663	5.0%	16,877	1.3%	17,327	2.7%		
11月	16,134	16,142	0.0%	16,127	−0.1%	16,815	4.3%		
12月	16,036	17,099	6.6%	17,526	2.5%	17,948	2.4%		
01月	15,550	16,316	4.9%	16,617	1.8%	17,086	2.8%		
02月	15,562	16,177	4.0%	15,642	−3.3%	16,401	4.8%		
03月	17,242	17,150	−0.5%	17,644	2.9%	18,750	6.3%		
平均	15,849	16,327	3.0%	16,618	1.8%	17,034	2.5%	16,691	−2.0%

全国加入者1人当たり医療費

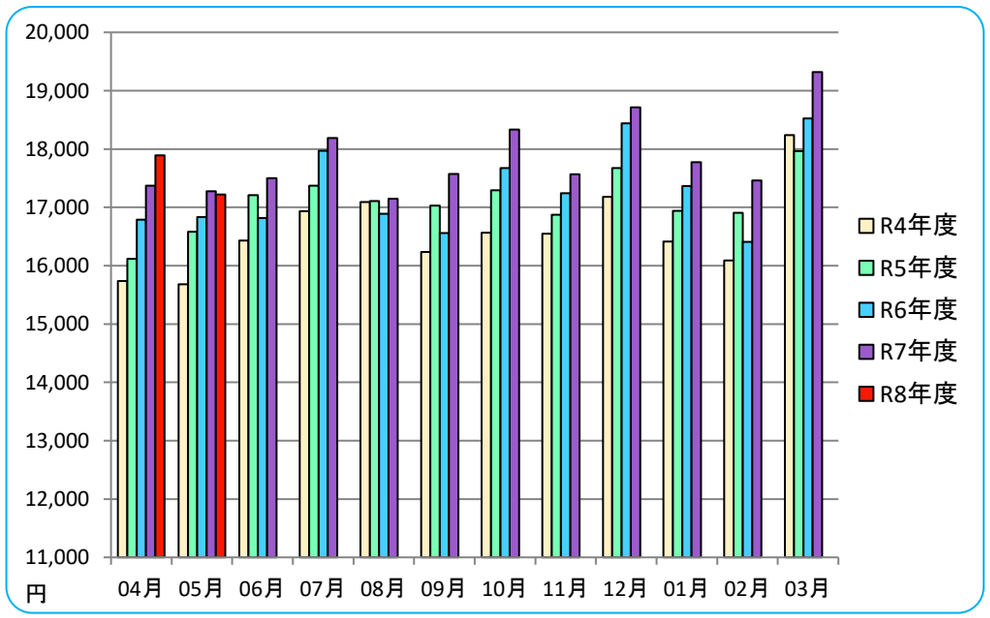

全国	R4年度	R5年度	前年同月比	R6年度	前年同月比	R7年度	前年同月比	R8年度	前年同月比
04月	15,737	16,118	2.4%	16,790	4.2%	17,371	3.5%	17,890	3.0%
05月	15,682	16,579	5.7%	16,832	1.5%	17,275	2.6%	17,217	−0.3%
06月	16,430	17,207	4.7%	16,817	−2.3%	17,499	4.1%		
07月	16,936	17,370	2.6%	17,969	3.5%	18,186	1.2%		
08月	17,089	17,106	0.1%	16,892	−1.3%	17,147	1.5%		
09月	16,234	17,030	4.9%	16,561	−2.8%	17,575	6.1%		
10月	16,567	17,292	4.4%	17,671	2.2%	18,332	3.7%		
11月	16,547	16,875	2.0%	17,240	2.2%	17,570	1.9%		
12月	17,181	17,674	2.9%	18,441	4.3%	18,716	1.5%		
01月	16,411	16,938	3.2%	17,364	2.5%	17,774	2.4%		
02月	16,090	16,908	5.1%	16,408	−3.0%	17,460	6.4%		
03月	18,241	17,964	−1.5%	18,524	3.1%	19,320	4.3%		
平均	16,595	17,089	3.0%	17,293	1.2%	17,852	3.2%	17,554	−1.7%

加入者1人当たり医療費（入院）

令和8年5月の滋賀支部加入者1人当たり医療費（入院）は前年同月と比べ-196円、-4.3%の減です。全国と比較しますと滋賀支部は-333円となります。

滋賀支部

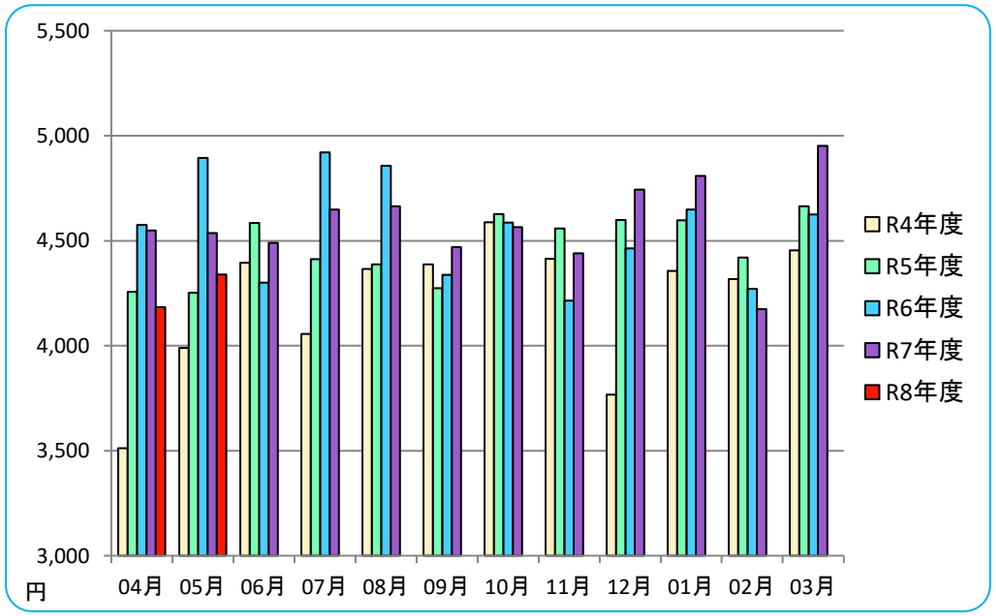

滋賀	R4年度	R5年度	前年同月比	R6年度	前年同月比	R7年度	前年同月比	R8年度	前年同月比
04月	3,513	4,257	21.2%	4,575	7.5%	4,549	−0.6%	4,184	−8.0%
05月	3,989	4,251	6.6%	4,895	15.1%	4,536	−7.3%	4,340	−4.3%
06月	4,395	4,585	4.3%	4,300	−6.2%	4,490	4.4%		
07月	4,056	4,413	8.8%	4,920	11.5%	4,649	−5.5%		
08月	4,366	4,388	0.5%	4,857	10.7%	4,664	−4.0%		
09月	4,387	4,274	−2.6%	4,337	1.5%	4,469	3.0%		
10月	4,589	4,627	0.8%	4,586	−0.9%	4,565	−0.5%		
11月	4,414	4,559	3.3%	4,215	−7.6%	4,440	5.3%		
12月	3,766	4,599	22.1%	4,463	−3.0%	4,744	6.3%		
01月	4,356	4,598	5.5%	4,648	1.1%	4,808	3.4%		
02月	4,317	4,420	2.4%	4,271	−3.4%	4,174	−2.3%		
03月	4,454	4,664	4.7%	4,625	−0.8%	4,951	7.1%		
平均	4,217	4,470	6.0%	4,558	2.0%	4,587	0.6%	4,262	−7.1%

全国

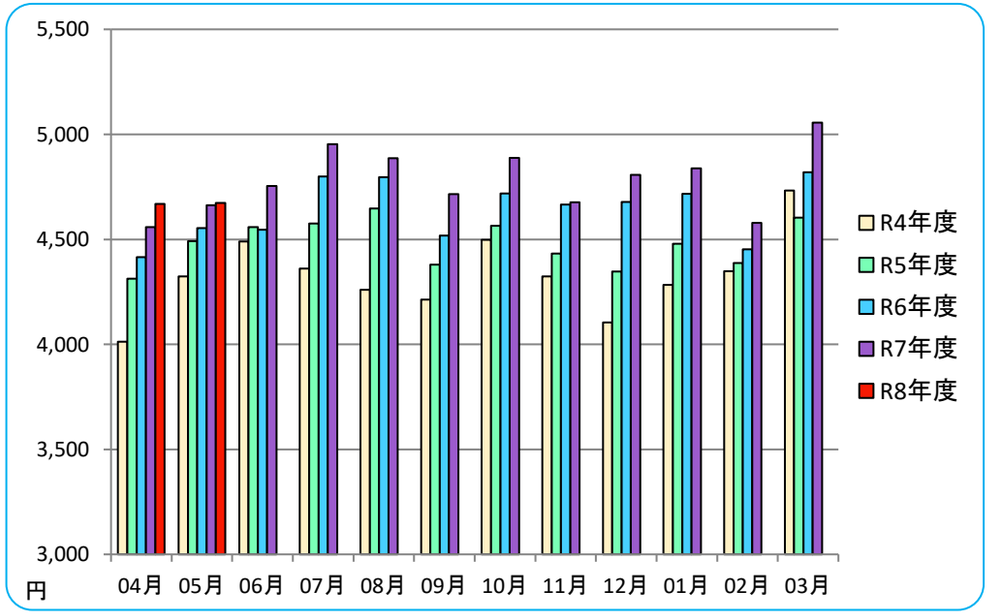

全国	R4年度	R5年度	前年同月比	R6年度	前年同月比	R7年度	前年同月比	R8年度	前年同月比
04月	4,013	4,312	7.5%	4,415	2.4%	4,559	3.3%	4,669	2.4%
05月	4,324	4,491	3.9%	4,554	1.4%	4,662	2.4%	4,673	0.2%
06月	4,491	4,558	1.5%	4,546	−0.3%	4,755	4.6%		
07月	4,361	4,576	4.9%	4,800	4.9%	4,954	3.2%		
08月	4,261	4,648	9.1%	4,795	3.2%	4,887	1.9%		
09月	4,213	4,379	3.9%	4,518	3.2%	4,715	4.4%		
10月	4,497	4,564	1.5%	4,718	3.4%	4,888	3.6%		
11月	4,323	4,433	2.5%	4,666	5.2%	4,677	0.2%		
12月	4,105	4,347	5.9%	4,678	7.6%	4,808	2.8%		
01月	4,283	4,478	4.6%	4,717	5.3%	4,838	2.6%		
02月	4,349	4,388	0.9%	4,452	1.5%	4,579	2.9%		
03月	4,732	4,604	−2.7%	4,819	4.7%	5,056	4.9%		
平均	4,329	4,482	3.5%	4,640	3.5%	4,781	3.0%	4,671	−2.3%

加入者1人当たり医療費（入院外）

令和8年5月の滋賀支部加入者1人当たり医療費（入院外）は前年同月と比べ−97円、−1.5%の減です。全国と比較しますと滋賀支部は−434円となります。

滋賀支部

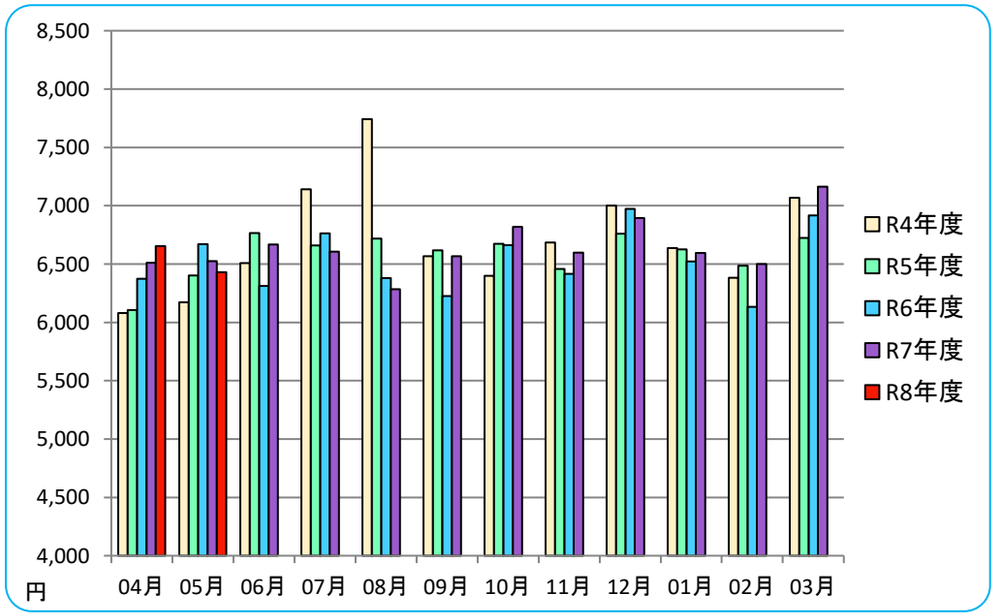

滋賀	R4年度	R5年度	前年同月比	R6年度	前年同月比	R7年度	前年同月比	R8年度	前年同月比
04月	6,080	6,105	0.4%	6,373	4.4%	6,511	2.2%	6,655	2.2%
05月	6,171	6,401	3.7%	6,670	4.2%	6,526	−2.2%	6,429	−1.5%
06月	6,507	6,766	4.0%	6,312	−6.7%	6,669	5.7%		
07月	7,142	6,659	−6.8%	6,764	1.6%	6,606	−2.3%		
08月	7,742	6,719	−13.2%	6,381	−5.0%	6,285	−1.5%		
09月	6,568	6,619	0.8%	6,226	−5.9%	6,567	5.5%		
10月	6,399	6,673	4.3%	6,662	−0.2%	6,818	2.4%		
11月	6,684	6,459	−3.4%	6,416	−0.7%	6,597	2.8%		
12月	7,001	6,762	−3.4%	6,973	3.1%	6,895	−1.1%		
01月	6,638	6,625	−0.2%	6,521	−1.6%	6,596	1.1%		
02月	6,384	6,487	1.6%	6,134	−5.4%	6,500	6.0%		
03月	7,068	6,725	−4.8%	6,916	2.8%	7,162	3.6%		
平均	6,699	6,583	−1.7%	6,529	−0.8%	6,644	1.8%	6,542	−1.5%

全国

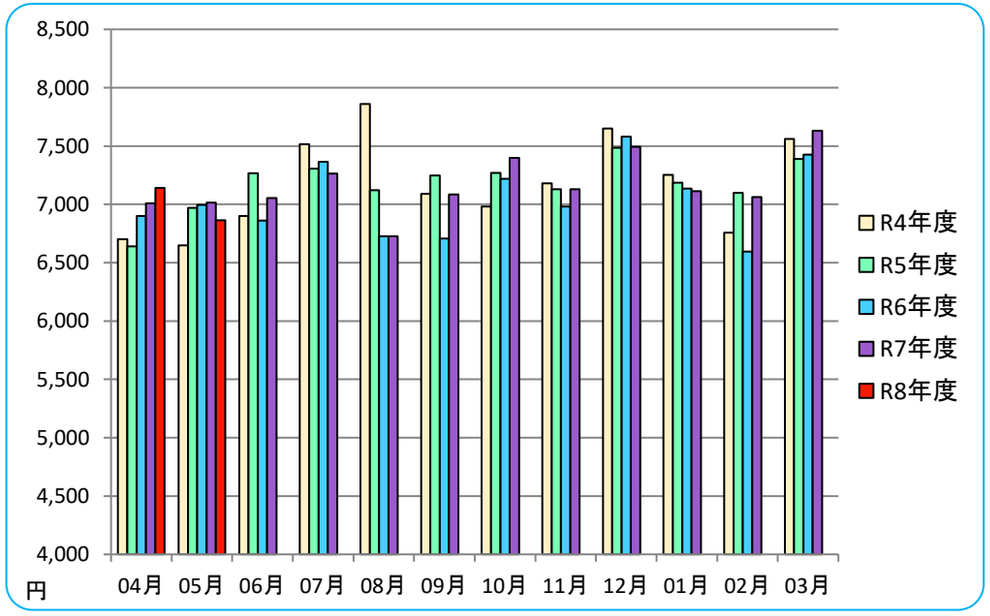

全国	R4年度	R5年度	前年同月比	R6年度	前年同月比	R7年度	前年同月比	R8年度	前年同月比
04月	6,703	6,639	−1.0%	6,900	3.9%	7,011	1.6%	7,140	1.8%
05月	6,649	6,970	4.8%	6,994	0.3%	7,015	0.3%	6,863	−2.2%
06月	6,901	7,266	5.3%	6,860	−5.6%	7,055	2.8%		
07月	7,514	7,307	−2.8%	7,365	0.8%	7,264	−1.4%		
08月	7,859	7,121	−9.4%	6,726	−5.5%	6,727	0.0%		
09月	7,090	7,248	2.2%	6,707	−7.5%	7,085	5.6%		
10月	6,982	7,269	4.1%	7,219	−0.7%	7,398	2.5%		
11月	7,181	7,131	−0.7%	6,982	−2.1%	7,128	2.1%		
12月	7,651	7,484	−2.2%	7,580	1.3%	7,494	−1.1%		
01月	7,252	7,187	−0.9%	7,136	−0.7%	7,113	−0.3%		
02月	6,758	7,099	5.0%	6,596	−7.1%	7,063	7.1%		
03月	7,560	7,389	−2.3%	7,425	0.5%	7,632	2.8%		
平均	7,175	7,176	0.0%	7,041	−1.9%	7,165	1.8%	7,001	−2.3%

加入者1人当たり医療費（歯科）

令和8年5月の滋賀支部加入者1人当たり医療費（歯科）は前年同月と比べ+37 円、2.1%増です。全国と比較しますと滋賀支部は-174円となります。

滋賀支部

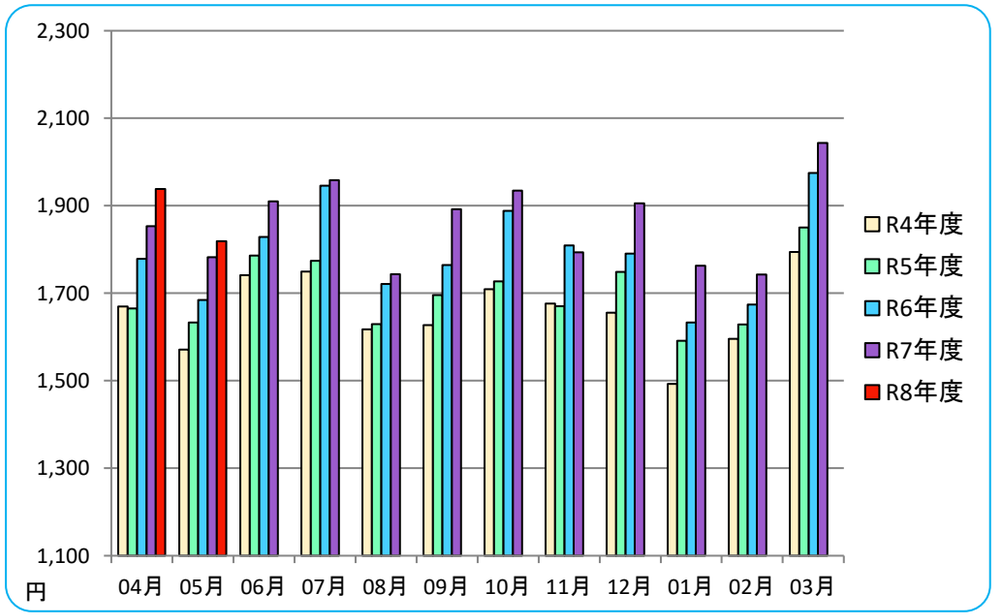

滋賀	R4年度	R5年度	前年同月比	R6年度	前年同月比	R7年度	前年同月比	R8年度	前年同月比
04月	1,670	1,665	−0.3%	1,779	6.8%	1,853	4.2%	1,938	4.6%
05月	1,571	1,633	4.0%	1,685	3.2%	1,782	5.8%	1,819	2.1%
06月	1,741	1,786	2.5%	1,829	2.4%	1,910	4.4%		
07月	1,750	1,774	1.4%	1,946	9.7%	1,958	0.7%		
08月	1,617	1,629	0.8%	1,721	5.6%	1,743	1.3%		
09月	1,627	1,696	4.3%	1,764	4.0%	1,892	7.2%		
10月	1,709	1,727	1.1%	1,888	9.3%	1,934	2.5%		
11月	1,677	1,671	−0.4%	1,809	8.3%	1,793	−0.9%		
12月	1,655	1,748	5.6%	1,791	2.4%	1,906	6.4%		
01月	1,493	1,591	6.6%	1,633	2.6%	1,763	8.0%		
02月	1,595	1,628	2.1%	1,674	2.8%	1,743	4.1%		
03月	1,794	1,851	3.1%	1,975	6.7%	2,043	3.5%		
平均	1,658	1,700	2.5%	1,791	5.4%	1,860	3.9%	1,879	1.0%

全国

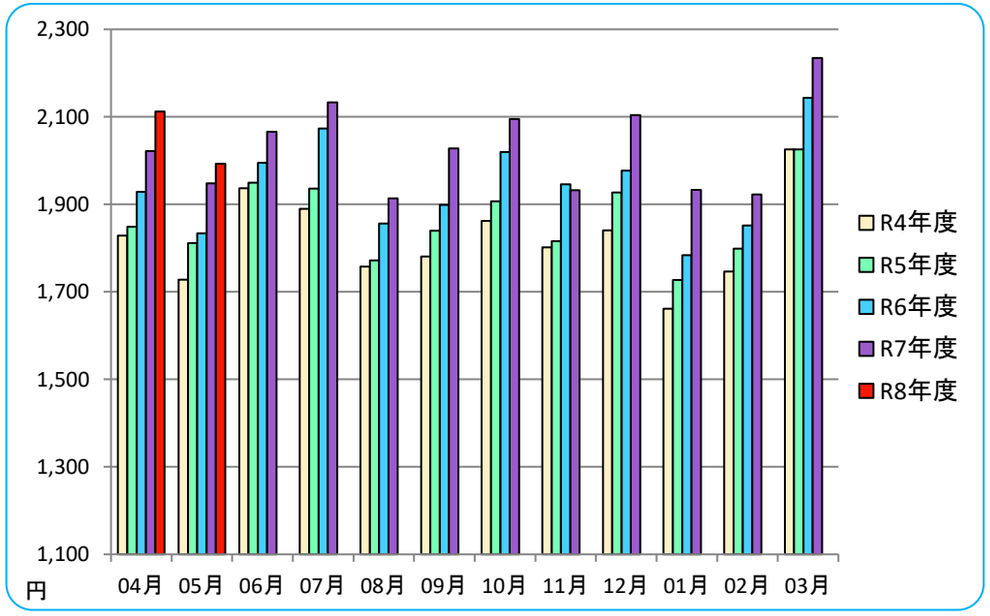

全国	R4年度	R5年度	前年同月比	R6年度	前年同月比	R7年度	前年同月比	R8年度	前年同月比
04月	1,829	1,849	1.1%	1,929	4.3%	2,022	4.8%	2,112	4.4%
05月	1,727	1,811	4.9%	1,833	1.2%	1,948	6.2%	1,993	2.3%
06月	1,937	1,950	0.6%	1,995	2.3%	2,066	3.6%		
07月	1,890	1,936	2.4%	2,073	7.1%	2,133	2.9%		
08月	1,758	1,772	0.8%	1,856	4.8%	1,914	3.1%		
09月	1,781	1,840	3.3%	1,899	3.2%	2,028	6.8%		
10月	1,863	1,907	2.4%	2,020	5.9%	2,095	3.7%		
11月	1,802	1,816	0.8%	1,946	7.2%	1,932	−0.7%		
12月	1,841	1,927	4.7%	1,977	2.6%	2,104	6.4%		
01月	1,662	1,727	4.0%	1,784	3.3%	1,933	8.4%		
02月	1,747	1,798	3.0%	1,852	3.0%	1,923	3.9%		
03月	2,026	2,026	0.0%	2,144	5.8%	2,234	4.2%		
平均	1,822	1,863	2.3%	1,942	4.2%	2,028	4.4%	2,053	1.2%

加入者1人当たり医療費（薬剤）

令和8年5月の滋賀支部加入者1人当たり医療費（薬剤）は前年同月と比べ+175 円、4.8%増です。全国と比較しますと滋賀支部は+125 円となります。

滋賀支部

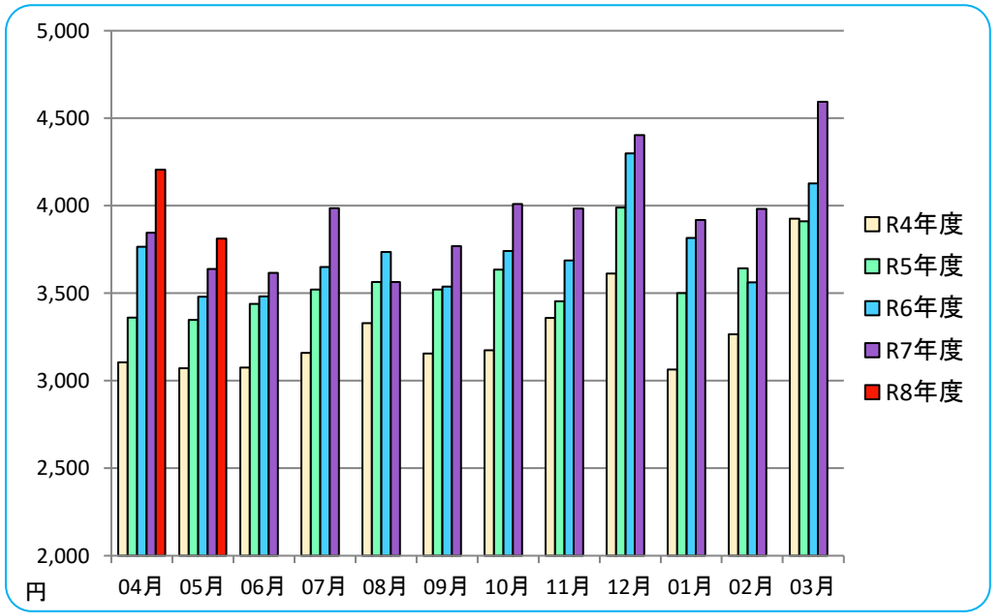

滋賀	R4年度	R5年度	前年同月比	R6年度	前年同月比	R7年度	前年同月比	R8年度	前年同月比
04月	3,105	3,360	8.2%	3,766	12.1%	3,845	2.1%	4,206	9.4%
05月	3,071	3,348	9.0%	3,481	3.9%	3,638	4.5%	3,813	4.8%
06月	3,076	3,440	11.8%	3,481	1.2%	3,616	3.9%		
07月	3,160	3,521	11.4%	3,650	3.7%	3,985	9.2%		
08月	3,329	3,564	7.1%	3,735	4.8%	3,564	−4.6%		
09月	3,156	3,520	11.5%	3,537	0.5%	3,769	6.6%		
10月	3,174	3,636	14.5%	3,741	2.9%	4,009	7.2%		
11月	3,359	3,453	2.8%	3,687	6.8%	3,984	8.1%		
12月	3,613	3,990	10.4%	4,299	7.7%	4,403	2.4%		
01月	3,063	3,501	14.3%	3,815	9.0%	3,919	2.7%		
02月	3,265	3,642	11.5%	3,563	−2.2%	3,983	11.8%		
03月	3,926	3,910	−0.4%	4,128	5.6%	4,594	11.3%		
平均	3,275	3,574	9.1%	3,740	4.7%	3,942	5.4%	4,009	1.7%

全国

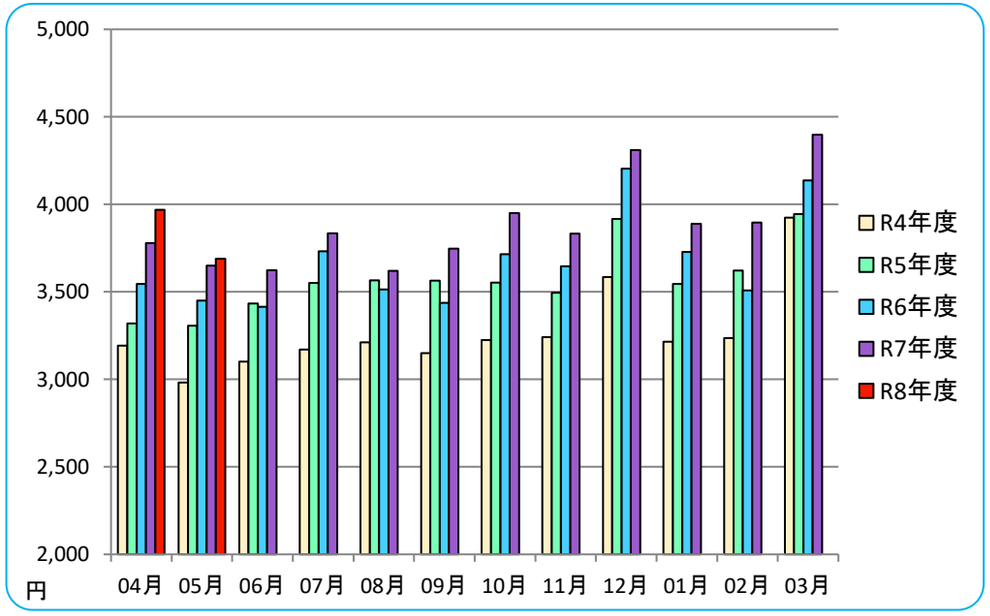

全国	R4年度	R5年度	前年同月比	R6年度	前年同月比	R7年度	前年同月比	R8年度	前年同月比
04月	3,192	3,319	4.0%	3,546	6.8%	3,779	6.6%	3,970	5.0%
05月	2,982	3,307	10.9%	3,451	4.4%	3,650	5.8%	3,688	1.1%
06月	3,101	3,433	10.7%	3,415	−0.5%	3,623	6.1%		
07月	3,170	3,551	12.0%	3,731	5.1%	3,835	2.8%		
08月	3,212	3,566	11.0%	3,514	−1.4%	3,619	3.0%		
09月	3,150	3,564	13.1%	3,437	−3.6%	3,747	9.0%		
10月	3,225	3,552	10.1%	3,715	4.6%	3,951	6.4%		
11月	3,242	3,496	7.8%	3,647	4.3%	3,832	5.1%		
12月	3,585	3,916	9.2%	4,205	7.4%	4,310	2.5%		
01月	3,214	3,545	10.3%	3,728	5.1%	3,889	4.3%		
02月	3,236	3,622	11.9%	3,508	−3.1%	3,895	11.0%		
03月	3,923	3,945	0.6%	4,136	4.8%	4,399	6.3%		
平均	3,269	3,568	9.1%	3,669	2.8%	3,878	5.7%	3,829	−1.2%

滋賀支部　保険給付費の内訳（千円）

令和8年5月現在

				令和4年度	令和5年度	令和6年度	令和7年度	令和8年度
保険給付費				59,064,803	59,988,642	61,214,660	62,907,527	10,424,648
	医療給付費			53,961,749	54,780,605	55,775,736	57,393,951	9,442,704
		診療費	入院	15,913,665	16,625,245	16,937,252	17,105,578	2,668,268
			入院外	21,400,027	20,667,172	20,504,061	20,969,577	3,473,676
			歯科	4,977,463	4,998,219	5,261,444	5,470,240	926,999
		薬剤支給		10,443,164	11,235,013	11,762,169	12,472,068	2,153,602
		入院時食事療養費・生活療養費		138,519	139,003	136,563	132,122	19,956
		訪問看護療養費		231,532	249,384	307,659	374,446	62,954
		現金給付	療養費	648,295	657,904	661,812	671,472	105,817
			移送費	0	0	2	0	0
			高額療養費	81,391	61,250	48,892	32,697	4,494
			世帯合算高額療養費	127,693	147,332	155,876	165,460	26,938
	その他現金給付			5,103,055	5,208,037	5,438,923	5,513,576	981,944
		傷病手当金		2,874,850	2,810,006	2,939,515	3,074,121	538,395
		埋葬料（費）		15,720	15,735	15,535	14,847	2,470
		出産育児一時金		1,396,924	1,511,424	1,603,904	1,471,526	284,496
		出産手当金		815,560	870,872	879,970	953,083	156,583

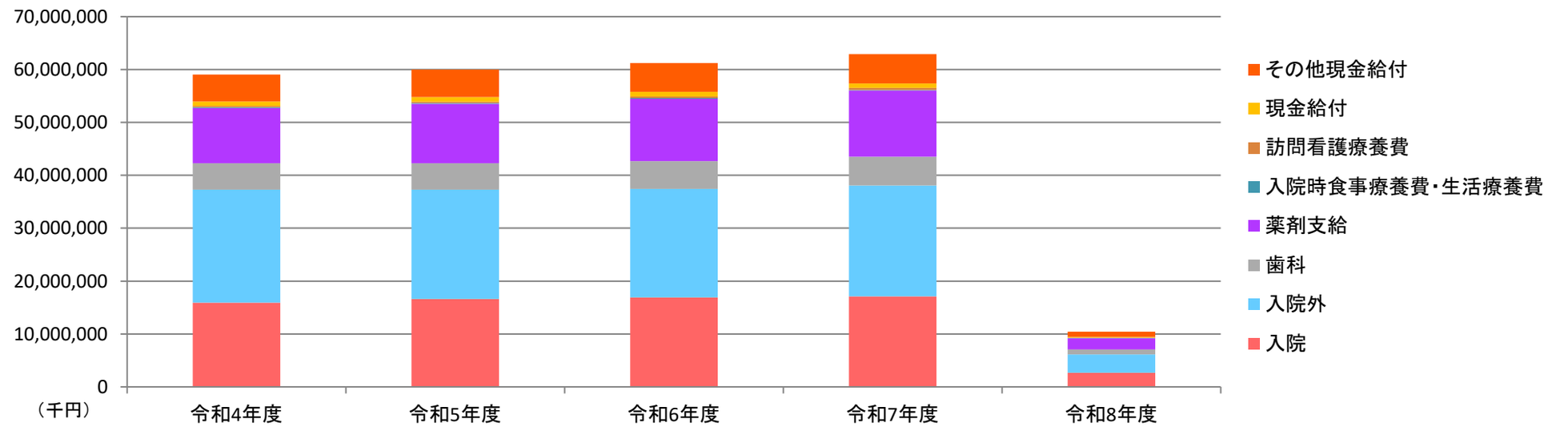

※端数処理等のため、合計金額が合わない場合があります。
※入院時食事療養費・生活療養費は標準負担差額支給分を除きます。
※数値には健康保険法第3条第2項被保険者（日雇特例被保険者）に係る分は含まれていません。

滋賀支部　保険給付費の推移

		4月	5月	6月	7月	8月	9月	10月	11月	12月	1月	2月	3月	合計
令和4年度	件数	353,628	352,277	361,223	376,136	380,231	355,562	352,979	350,726	367,611	333,475	346,042	398,872	4,328,762
	金額(千円)	4,373,012	4,688,188	5,059,032	4,973,274	5,187,160	4,930,288	5,028,295	4,974,272	4,918,295	4,839,105	4,679,666	5,414,216	59,064,803
令和5年度	件数	350,048	364,129	373,555	374,028	352,999	366,864	376,679	367,210	397,564	366,013	369,091	393,545	4,451,725
	金額(千円)	4,694,827	4,826,489	5,059,120	4,973,405	5,042,601	4,914,897	5,111,098	4,844,663	5,360,816	4,959,462	4,964,649	5,236,615	59,988,642
令和6年度	件数	372,958	375,819	375,633	394,783	360,609	355,963	380,522	379,083	417,347	378,537	352,391	411,070	4,554,715
	金額(千円)	5,032,108	5,122,460	4,837,292	5,295,858	5,149,285	4,904,868	5,237,072	4,905,025	5,374,065	5,099,410	4,519,816	5,398,506	60,875,766
令和7年度	件数	376,740	373,018	372,874	377,628	350,312	364,754	374,698	380,607	395,684	365,619	375,885	413,694	4,521,513
	金額(千円)	5,130,377	5,130,998	5,053,413	5,337,464	4,925,821	5,200,411	5,433,997	5,165,233	5,541,383	5,241,446	5,009,374	5,737,610	62,907,527
令和8年度	件数	378,576	366,451											745,027
	金額(千円)	5,309,625	5,115,023											10,424,648

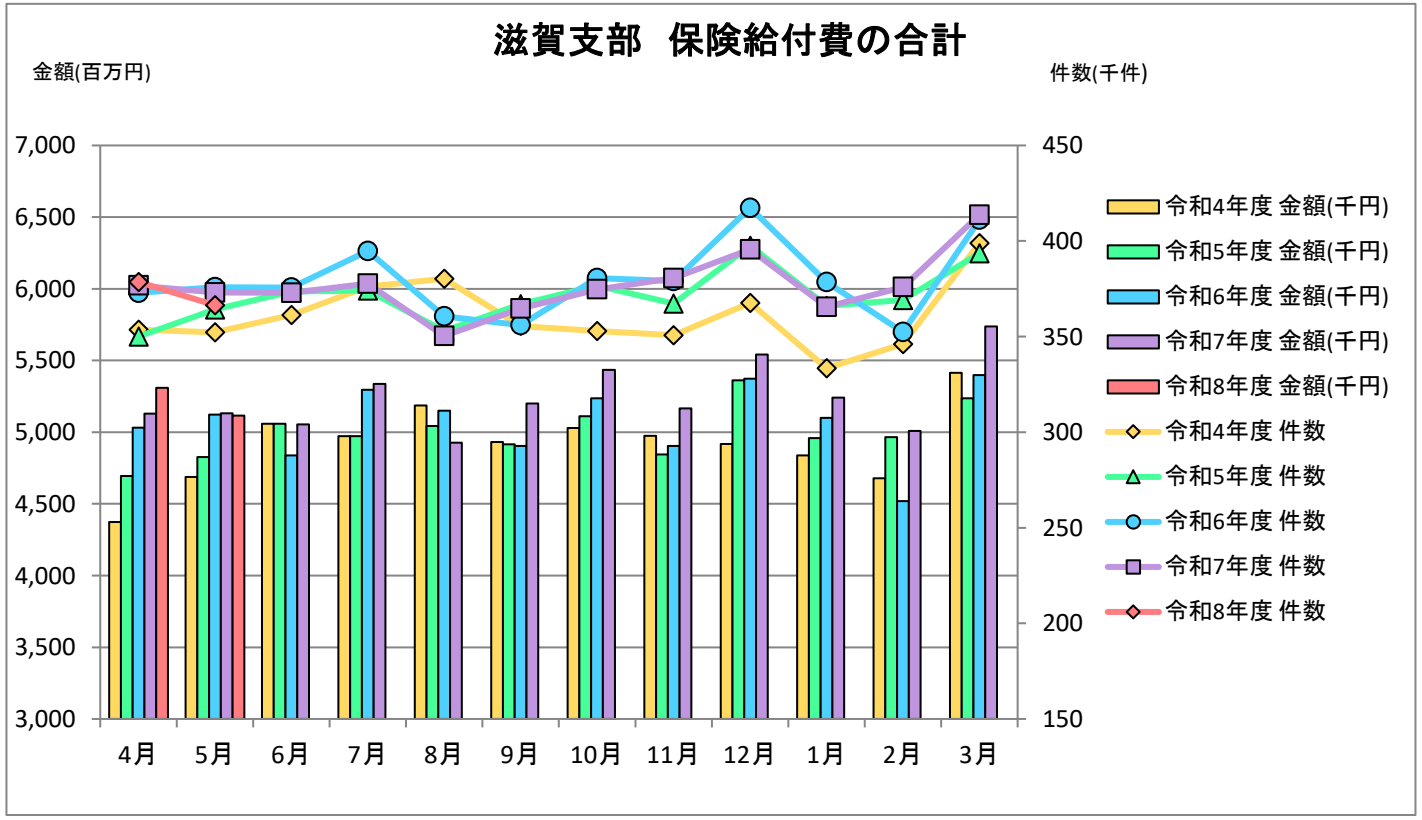

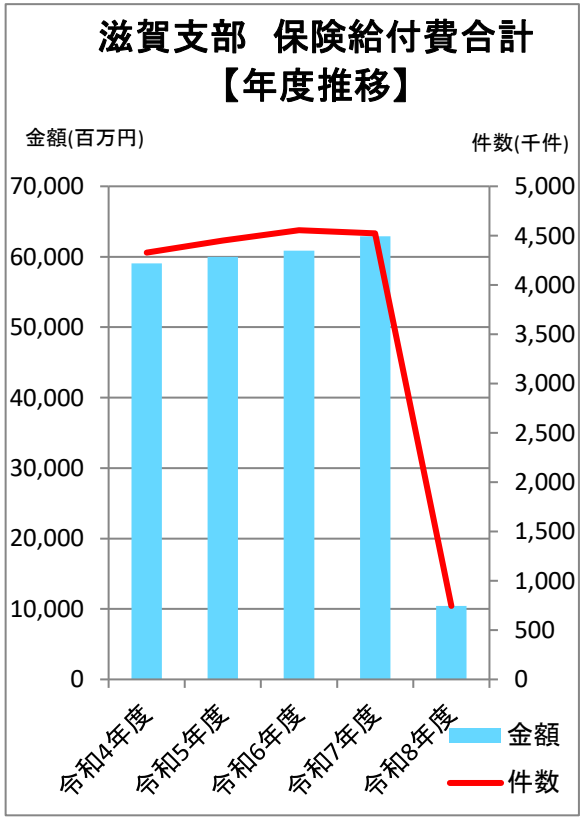

滋賀支部　診療費　入院の推移

		4月	5月	6月	7月	8月	9月	10月	11月	12月	1月	2月	3月	合計
令和4年度	件数	2,309	2,609	2,789	2,610	2,754	2,637	2,787	2,630	2,324	2,396	2,616	2,652	31,113
	金額(千円)	1,114,052	1,265,704	1,402,562	1,294,251	1,394,870	1,412,804	1,420,674	1,372,256	1,165,026	1,359,457	1,333,805	1,378,206	15,913,665
令和5年度	件数	2,571	2,526	2,754	2,741	2,774	2,553	2,598	2,552	2,562	2,453	2,495	2,589	31,168
	金額(千円)	1,311,822	1,316,221	1,417,949	1,356,399	1,344,735	1,320,718	1,437,728	1,424,035	1,436,116	1,436,373	1,374,512	1,448,638	16,625,245
令和6年度	件数	2,562	2,636	2,637	2,809	2,836	2,529	2,695	2,614	2,564	2,539	2,478	2,628	31,527
	金額(千円)	1,422,320	1,522,530	1,321,718	1,525,069	1,493,780	1,342,407	1,421,812	1,300,996	1,387,033	1,447,335	1,319,463	1,432,791	16,937,252
令和7年度	件数	2,540	2,620	2,541	2,738	2,754	2,645	2,680	2,577	2,538	2,454	2,417	2,726	31,230
	金額(千円)	1,420,555	1,407,162	1,395,707	1,443,697	1,441,890	1,387,354	1,418,282	1,375,088	1,481,590	1,502,376	1,291,572	1,540,304	17,105,578
令和8年度	件数	2,478	2,489											4,967
	金額(千円)	1,307,822	1,360,446											2,668,268

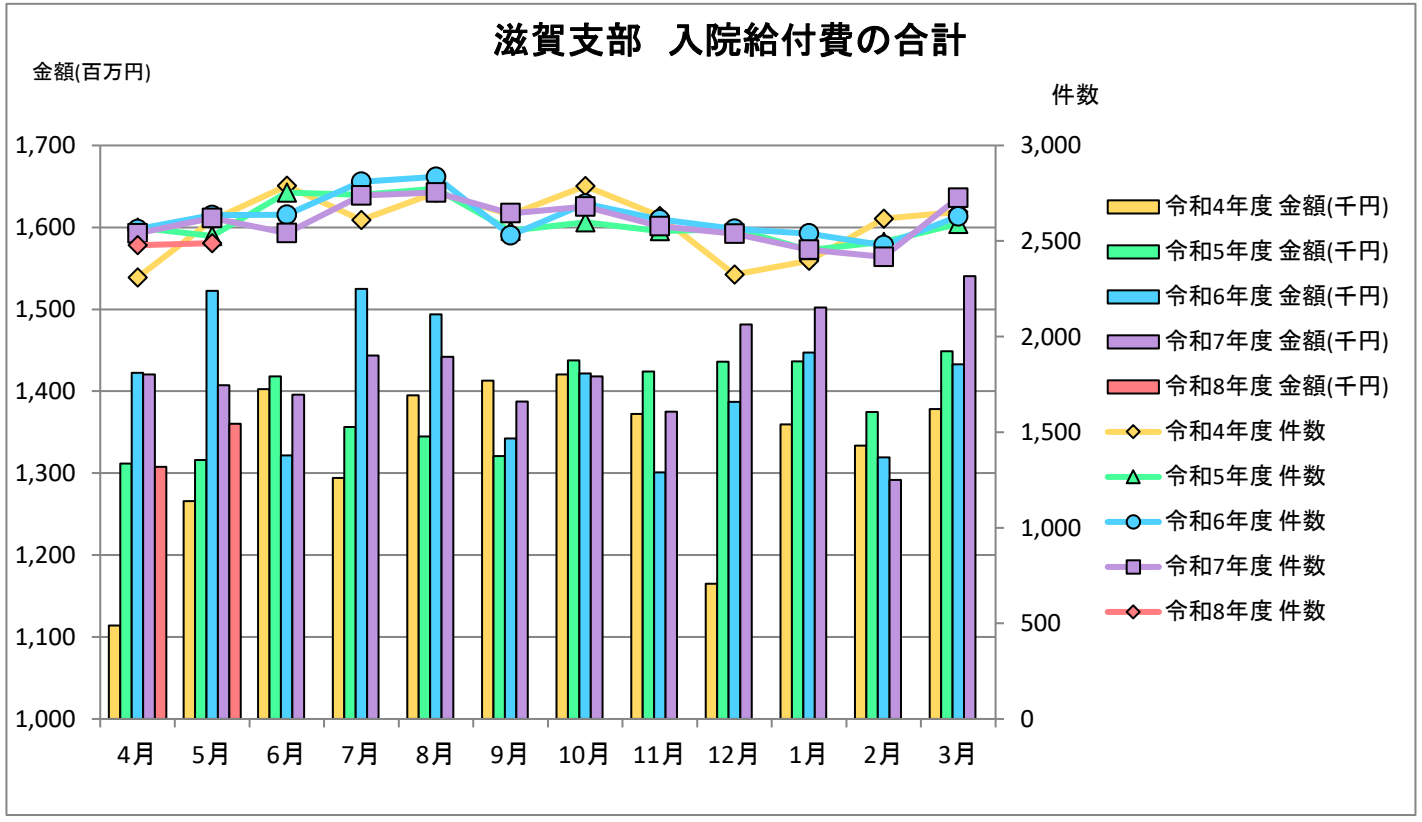

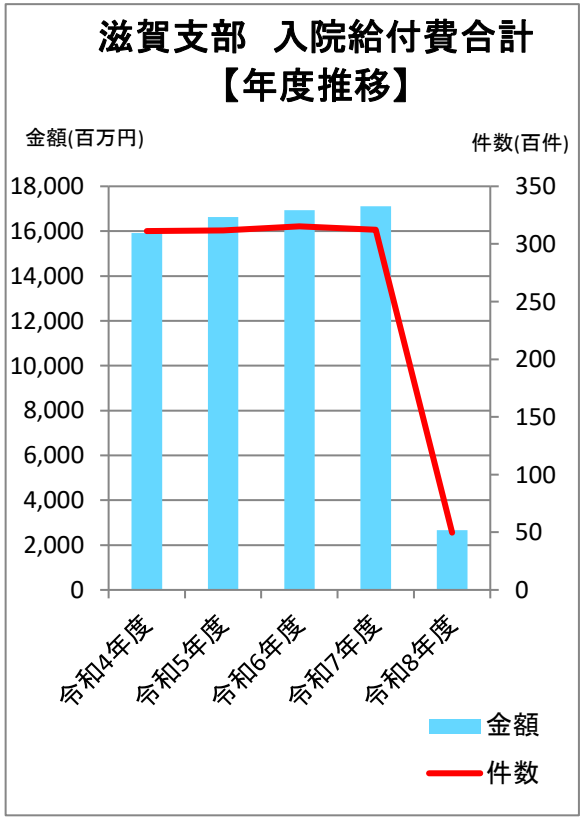

滋賀支部　診療費　入院外（外来）の推移

		4月	5月	6月	7月	8月	9月	10月	11月	12月	1月	2月	3月	合計
令和4年度	件数	176,374	176,706	179,576	189,832	194,693	177,846	173,708	173,783	182,296	165,925	170,450	197,215	2,158,404
	金額(千円)	1,642,086	1,662,876	1,766,432	1,928,122	2,092,862	1,776,903	1,681,422	1,759,354	1,827,584	1,736,405	1,674,862	1,851,117	21,400,027
令和5年度	件数	171,778	180,833	184,868	184,474	174,128	181,005	185,389	181,013	195,367	180,550	181,899	192,089	2,193,393
	金額(千円)	1,602,582	1,678,477	1,775,730	1,735,902	1,773,890	1,724,523	1,744,070	1,693,874	1,762,218	1,734,178	1,691,344	1,750,383	20,667,172
令和6年度	件数	181,919	185,531	183,829	193,160	175,796	173,360	184,830	184,301	204,231	185,549	169,839	199,697	2,222,042
	金額(千円)	1,657,832	1,749,082	1,639,912	1,760,105	1,676,745	1,630,424	1,749,367	1,681,381	1,821,276	1,705,522	1,618,505	1,813,908	20,504,061
令和7年度	件数	182,795	181,991	181,288	182,792	169,342	175,969	180,778	184,985	191,464	176,408	181,960	199,825	2,189,597
	金額(千円)	1,712,380	1,718,679	1,755,887	1,728,998	1,661,048	1,728,322	1,801,412	1,735,564	1,809,741	1,739,311	1,701,986	1,876,249	20,969,577
令和8年度	件数	181,980	177,768											359,748
	金額(千円)	1,766,086	1,707,591											3,473,676

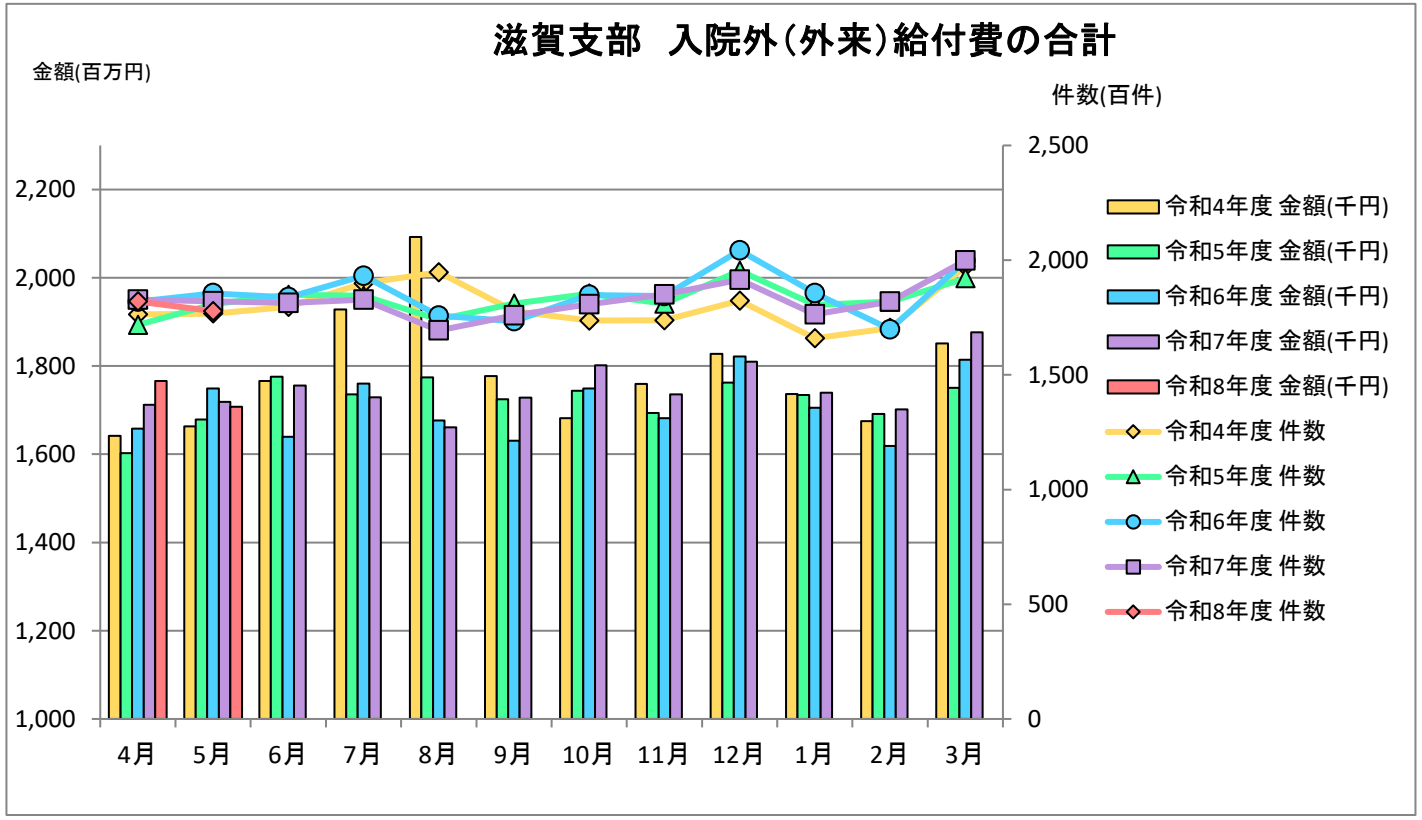

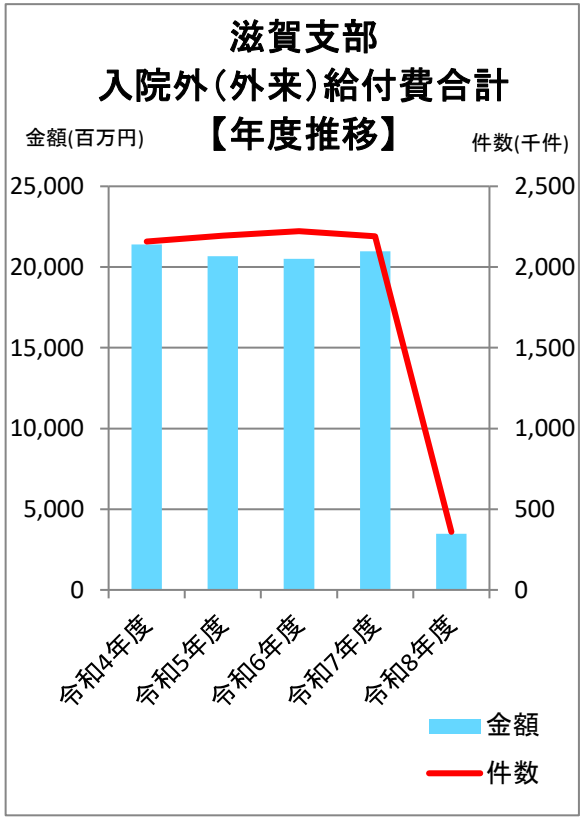

滋賀支部　診療費　歯科の推移

		4月	5月	6月	7月	8月	9月	10月	11月	12月	1月	2月	3月	合計
令和4年度	件数	49,975	48,676	53,072	53,000	49,642	49,230	49,555	48,501	49,652	45,303	47,002	52,299	595,907
	金額(千円)	424,285	397,410	441,979	444,487	410,589	415,222	421,575	414,905	407,416	367,551	391,804	440,240	4,977,463
令和5年度	件数	48,936	48,457	51,577	52,066	48,612	49,556	50,472	48,328	51,954	47,923	48,320	53,604	599,805
	金額(千円)	408,330	398,151	437,085	433,970	399,910	414,779	422,811	413,014	428,001	390,622	398,792	452,756	4,998,219
令和6年度	件数	51,535	49,504	53,362	55,419	50,867	50,143	52,686	51,624	52,950	48,714	49,042	55,723	621,569
	金額(千円)	435,141	410,802	445,505	474,594	419,693	432,376	464,460	444,323	438,542	400,999	410,382	484,625	5,261,444
令和7年度	件数	52,363	51,413	54,319	55,759	51,839	53,408	53,849	50,546	54,478	51,616	50,599	57,169	637,358
	金額(千円)	454,392	437,121	468,043	479,880	425,732	463,723	475,045	441,758	466,406	432,164	425,911	500,066	5,470,240
令和8年度	件数	54,492	52,543											107,035
	金額(千円)	478,518	448,481											926,999

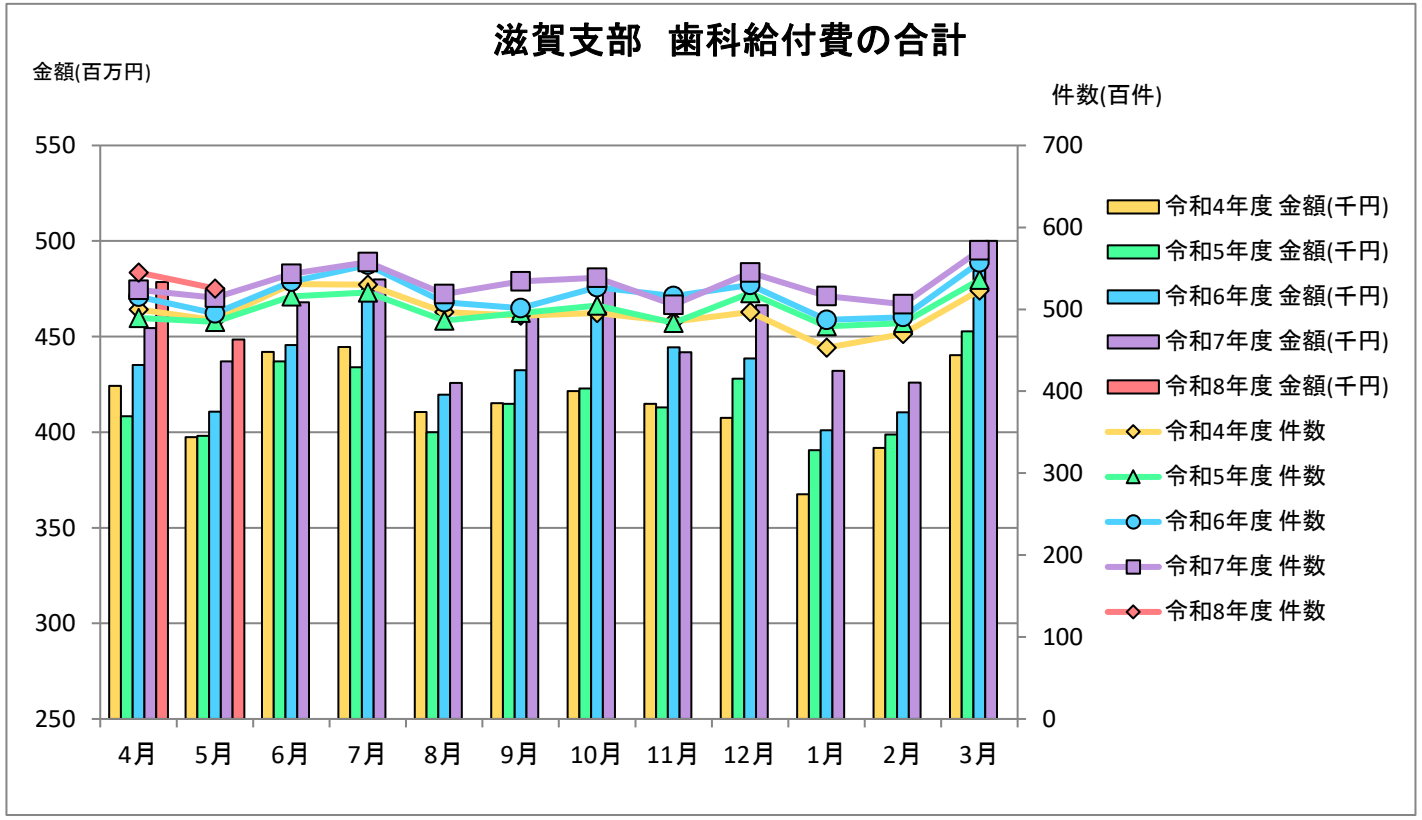

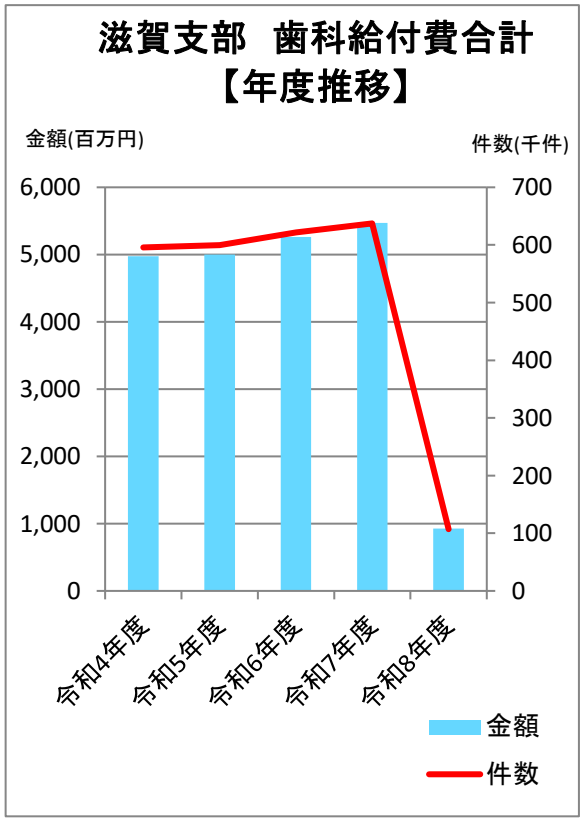

滋賀支部　薬剤支給の推移

		4月	5月	6月	7月	8月	9月	10月	11月	12月	1月	2月	3月	合計
令和4年度	件数	111,243	109,381	110,639	115,867	117,815	110,314	110,460	110,163	116,916	105,003	111,112	131,943	1,360,856
	金額(千円)	831,205	828,115	826,842	851,704	905,958	853,055	833,000	887,144	953,830	799,077	856,613	1,016,622	10,443,164
令和5年度	件数	112,643	117,762	119,846	119,978	112,354	118,590	123,219	120,884	132,241	120,621	122,103	130,727	1,450,968
	金額(千円)	885,918	874,437	901,739	918,843	933,697	916,948	961,501	900,045	1,053,587	915,448	953,509	1,019,341	11,235,013
令和6年度	件数	122,644	123,496	121,361	128,626	116,094	114,984	125,213	125,610	142,332	126,695	116,215	138,680	1,501,950
	金額(千円)	992,984	905,844	910,067	943,115	986,995	927,633	980,449	969,263	1,129,074	1,002,032	940,948	1,073,766	11,762,169
令和7年度	件数	124,906	122,058	120,205	121,327	111,543	117,279	121,882	127,308	131,729	120,122	126,274	139,029	1,483,662
	金額(千円)	1,012,979	952,498	948,705	1,060,424	935,200	996,683	1,060,994	1,051,952	1,164,228	1,031,830	1,047,959	1,208,616	12,472,068
令和8年度	件数	124,921	118,821											243,742
	金額(千円)	1,131,904	1,021,697											2,153,602

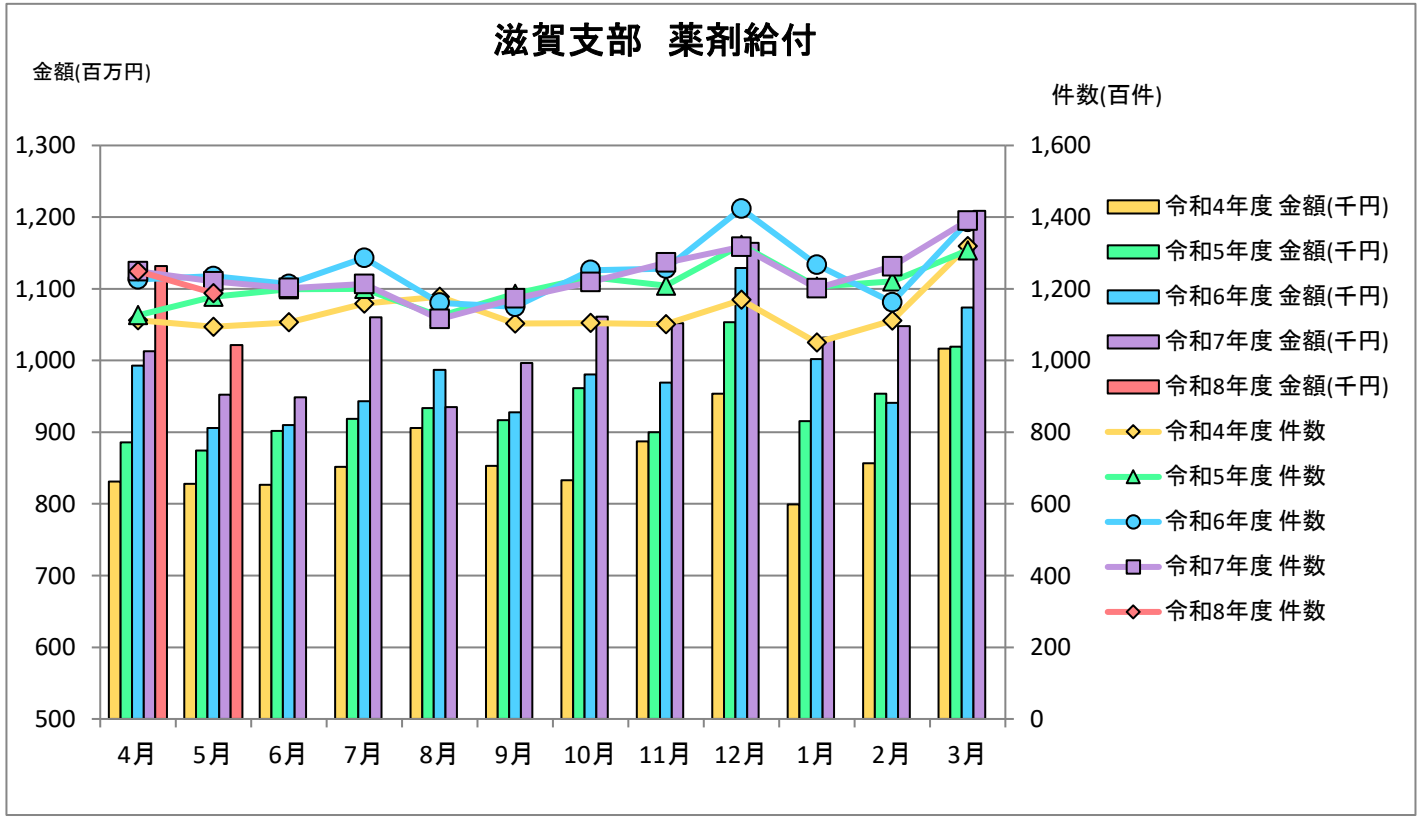

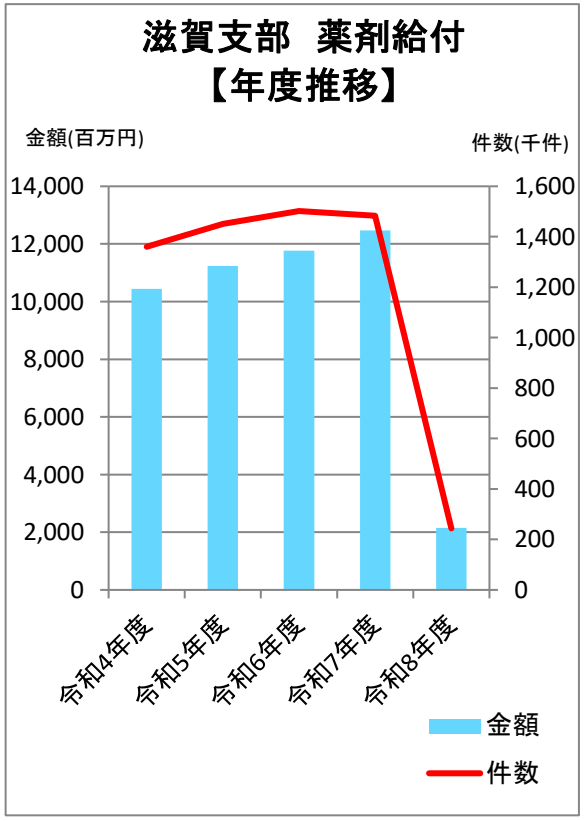

滋賀支部　療養費の推移

		4月	5月	6月	7月	8月	9月	10月	11月	12月	1月	2月	3月	合計
令和4年度	件数	11,161	11,682	11,839	12,216	12,843	12,388	12,194	12,131	12,712	11,760	11,747	10,734	143,407
	金額(千円)	49,501	52,517	56,055	55,178	57,595	52,545	48,663	54,139	68,304	56,490	51,679	45,629	648,295
令和5年度	件数	11,325	11,671	11,658	12,128	12,259	12,350	12,089	11,907	12,387	11,881	11,490	11,520	142,665
	金額(千円)	61,475	54,960	56,005	54,534	57,982	53,933	53,927	53,043	57,332	51,520	50,443	52,751	657,904
令和6年度	件数	11,465	11,761	11,793	11,885	12,191	11,984	11,920	12,124	12,277	12,148	11,763	11,356	142,667
	金額(千円)	50,086	55,795	55,428	53,565	54,509	56,425	58,404	57,076	55,022	59,623	51,373	54,507	661,812
令和7年度	件数	11,084	11,923	11,789	11,899	12,232	12,221	12,143	12,310	12,299	11,992	11,738	11,490	143,120
	金額(千円)	52,808	58,666	54,738	57,994	54,953	56,026	56,835	60,533	57,021	54,309	51,870	55,720	671,472
令和8年度	件数	11,512	11,750											23,262
	金額(千円)	51,882	53,935											105,817

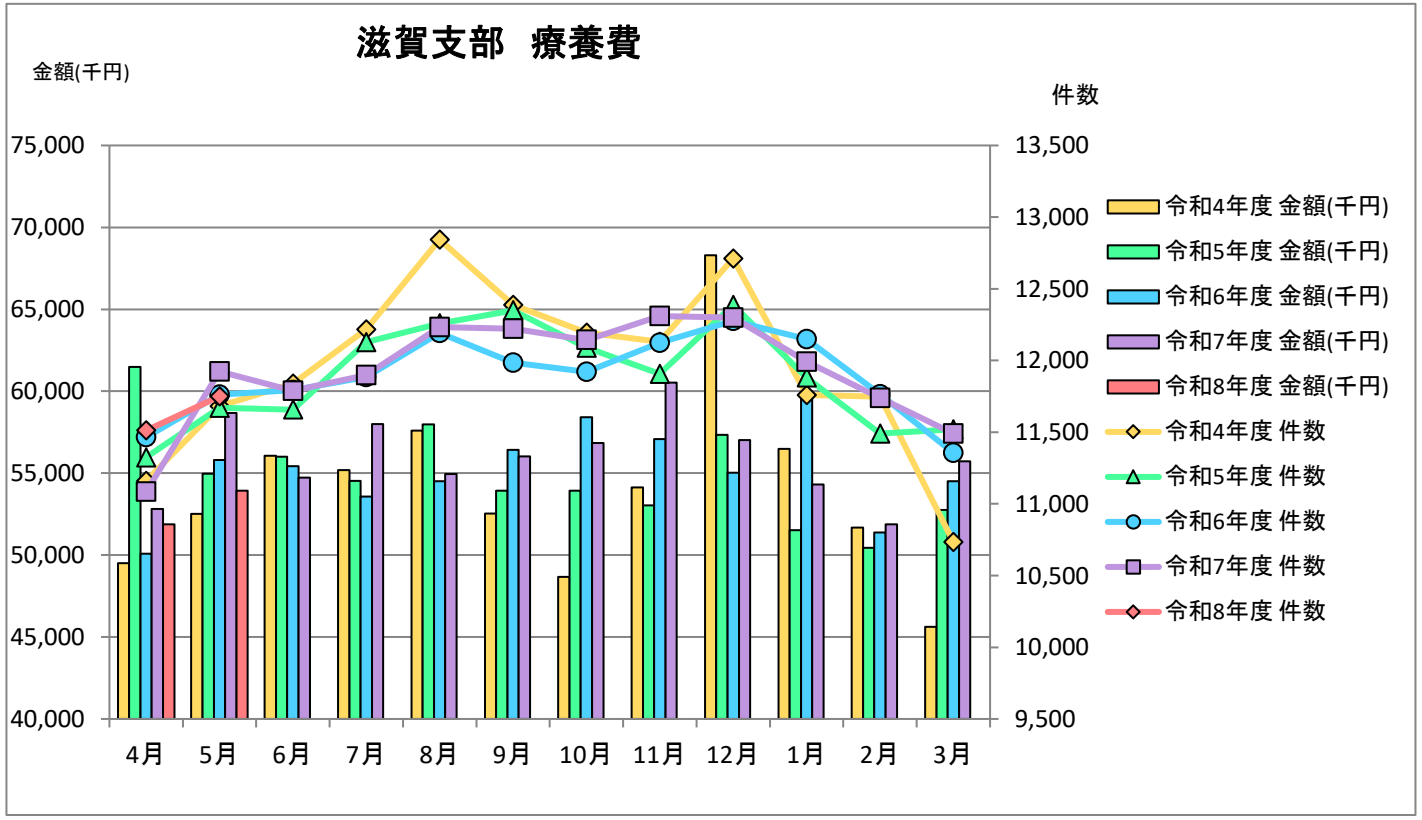

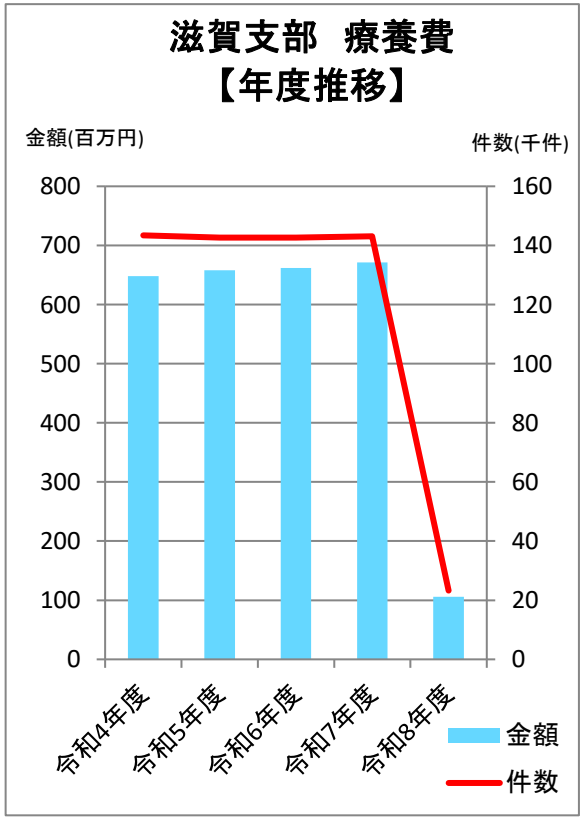

滋賀支部　高額療養費の推移

		4月	5月	6月	7月	8月	9月	10月	11月	12月	1月	2月	3月	合計
令和4年度	件数	455	679	563	510	562	243	255	431	1,179	411	630	687	6,605
	金額(千円)	16,488	23,354	18,269	17,259	17,732	9,099	10,117	12,238	34,220	12,811	19,130	18,368	209,084
令和5年度	件数	580	597	704	595	583	613	658	633	628	616	698	713	7,618
	金額(千円)	18,391	16,102	20,330	16,828	16,064	18,846	16,884	18,255	14,984	16,839	17,141	17,920	208,582
令和6年度	件数	662	684	597	617	656	648	699	694	652	619	795	585	7,908
	金額(千円)	15,439	18,565	16,576	15,479	16,644	16,935	20,435	18,324	15,945	17,142	18,134	15,149	204,768
令和7年度	件数	726	613	664	658	648	666	751	638	731	705	611	875	8,286
	金額(千円)	18,778	15,322	16,188	16,128	16,004	16,078	17,650	16,497	16,108	15,726	13,802	19,877	198,157
令和8年度	件数	708	676											1,384
	金額(千円)	16,990	14,442											31,432

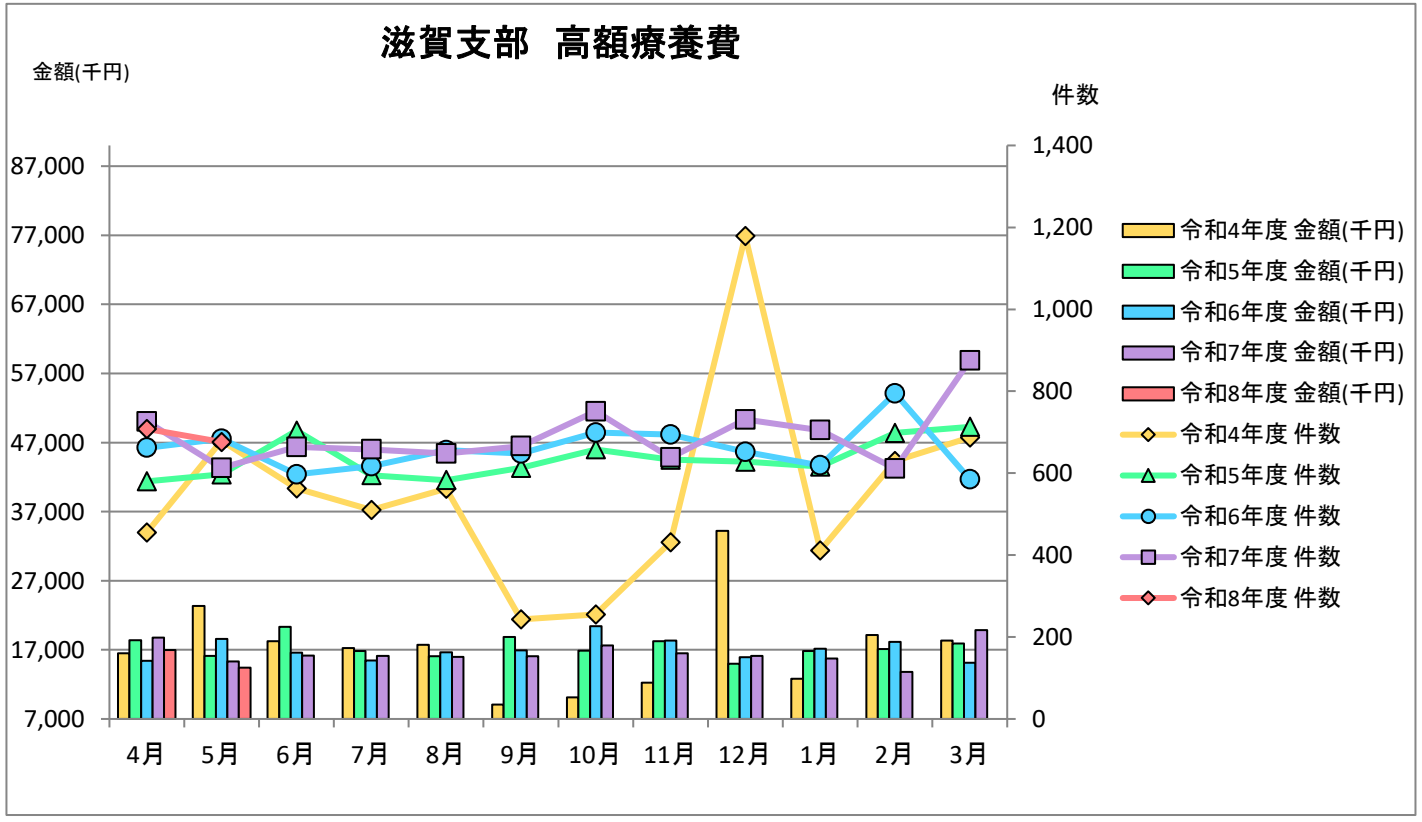

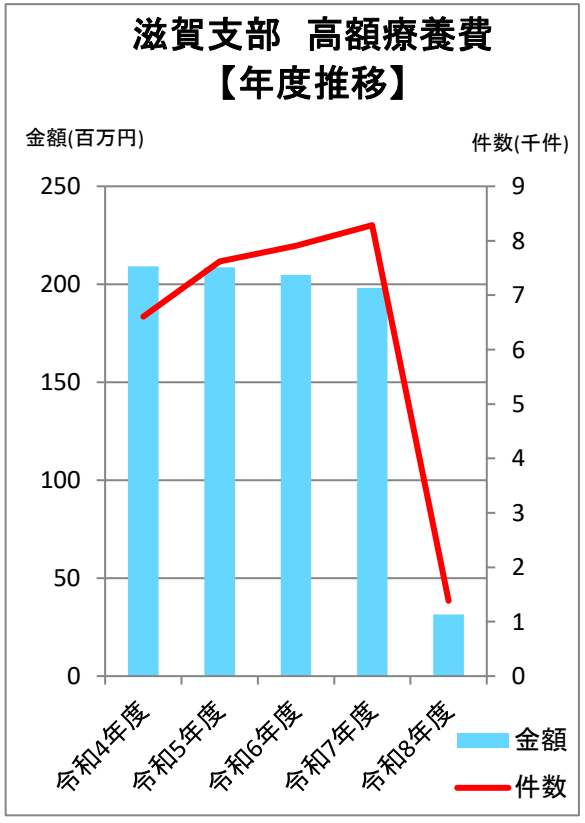

滋賀支部　傷病手当金の推移

		4月	5月	6月	7月	8月	9月	10月	11月	12月	1月	2月	3月	合計
令和4年度	件数	1,600	1,652	1,696	1,300	1,387	2,158	2,909	2,313	1,675	1,640	1,869	2,101	22,300
	金額(千円)	209,777	222,776	250,676	187,249	212,166	239,428	286,212	295,328	235,835	217,149	235,016	283,239	2,874,850
令和5年度	件数	1,423	1,367	1,285	1,184	1,368	1,306	1,420	1,299	1,283	1,208	1,201	1,379	15,723
	金額(千円)	219,346	260,143	228,389	219,601	241,130	221,053	242,002	234,935	232,706	230,696	240,596	239,409	2,810,006
令和6年度	件数	1,342	1,333	1,163	1,329	1,274	1,291	1,518	1,297	1,318	1,363	1,243	1,457	15,928
	金額(千円)	242,699	234,167	210,679	261,050	246,730	218,114	273,949	243,550	244,693	262,742	220,633	280,506	2,939,515
令和7年度	件数	1,415	1,327	1,225	1,335	1,096	1,520	1,469	1,200	1,388	1,347	1,279	1,507	16,108
	金額(千円)	254,591	252,643	237,946	251,573	204,557	299,316	280,885	229,558	270,340	249,263	255,287	288,161	3,074,121
令和8年度	件数	1,364	1,359											2,723
	金額(千円)	264,204	274,191											538,395

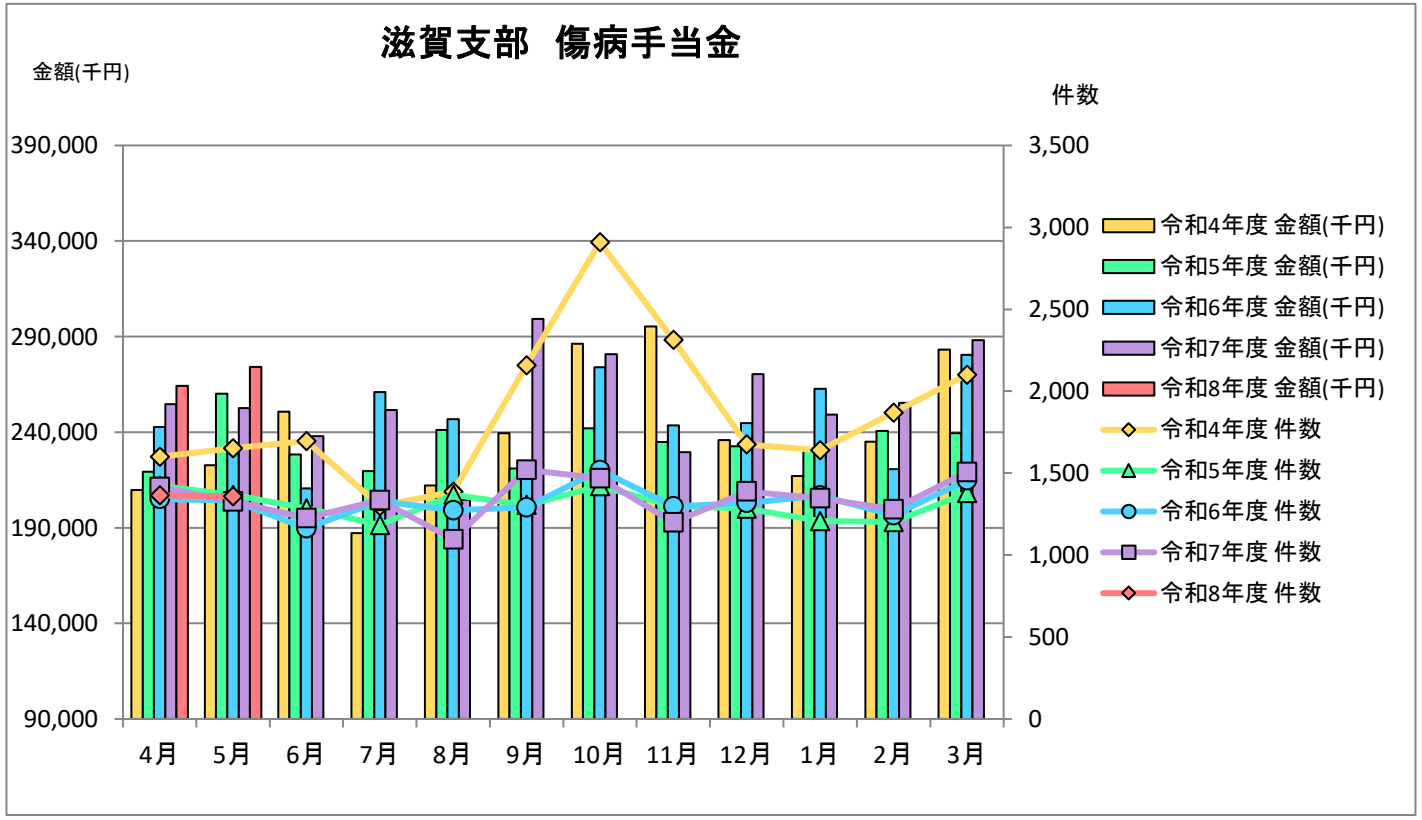

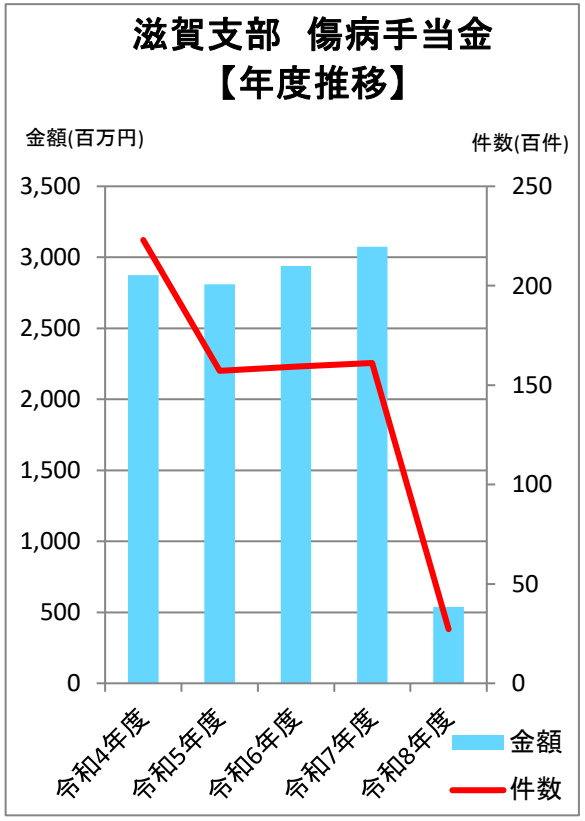

滋賀支部　埋葬料(費)の推移

		4月	5月	6月	7月	8月	9月	10月	11月	12月	1月	2月	3月	合計
令和4年度	件数	25	26	28	26	26	13	29	39	23	20	28	35	318
	金額(千円)	1,250	1,300	1,400	1,300	1,270	590	1,450	1,920	1,120	970	1,400	1,750	15,720
令和5年度	件数	27	20	29	36	28	24	22	16	28	29	27	30	316
	金額(千円)	1,350	1,000	1,445	1,800	1,400	1,200	1,100	800	1,370	1,420	1,350	1,500	15,735
令和6年度	件数	34	29	34	23	24	20	30	21	24	23	33	17	312
	金額(千円)	1,670	1,450	1,700	1,150	1,200	1,000	1,500	1,050	1,200	1,150	1,615	850	15,535
令和7年度	件数	30	29	29	28	21	21	25	22	17	14	36	29	301
	金額(千円)	1,500	1,420	1,450	1,312	1,050	1,050	1,220	1,100	850	700	1,800	1,395	14,847
令和8年度	件数	25	25											50
	金額(千円)	1,220	1,250											2,470

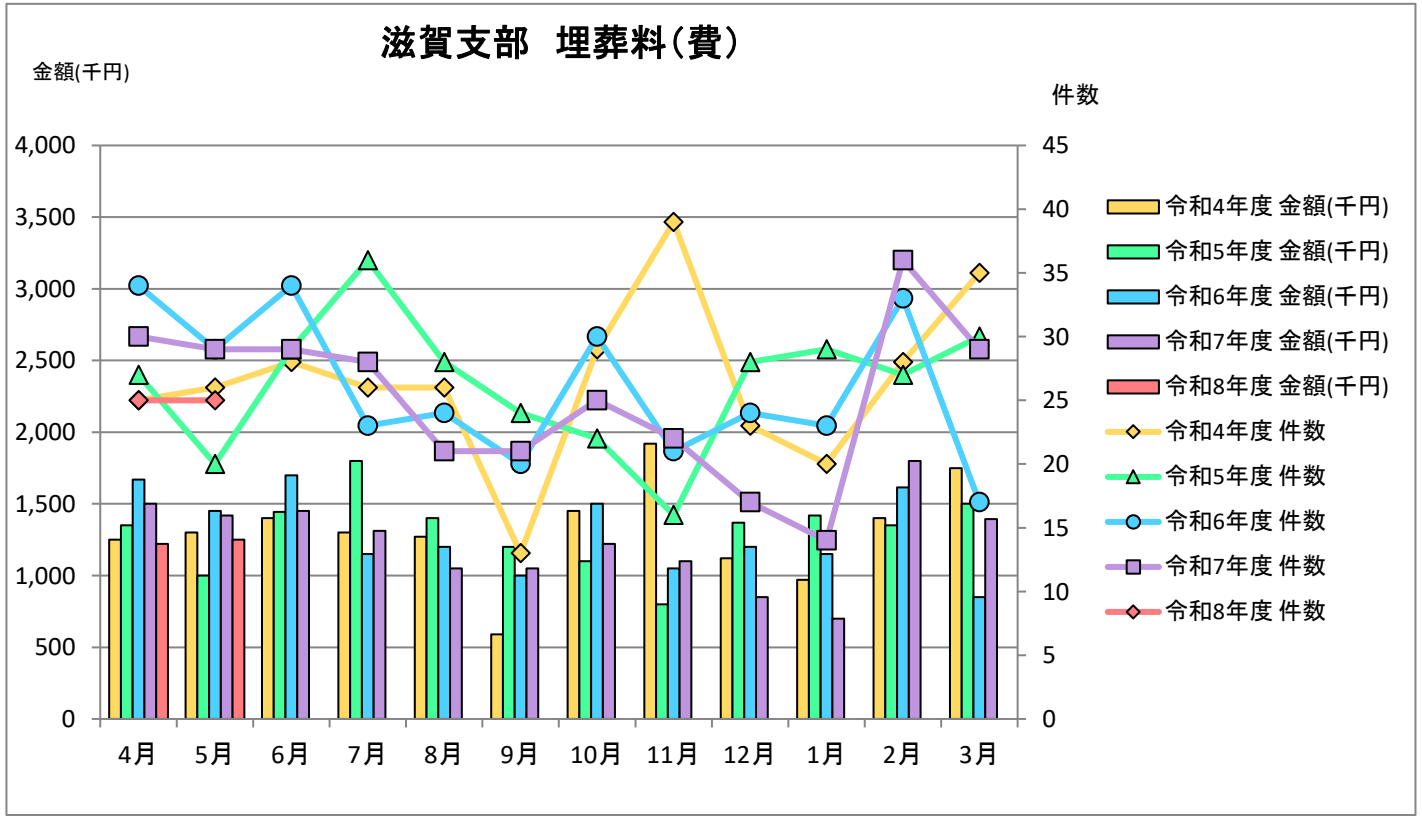

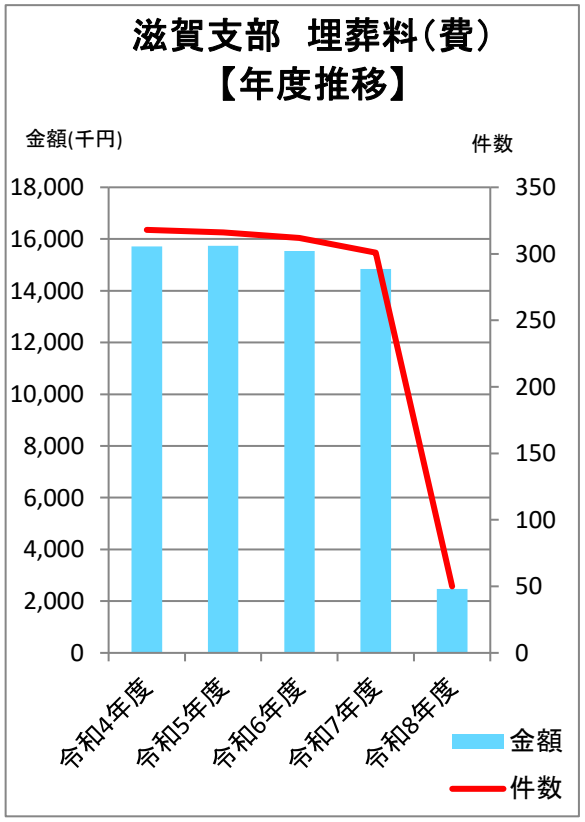

滋賀支部　出産育児一時金の推移

		4月	5月	6月	7月	8月	9月	10月	11月	12月	1月	2月	3月	合計
令和4年度	件数	8	355	490	220	2	197	542	158	294	465	6	592	3,329
	金額(千円)	3,284	149,028	205,604	92,316	828	82,668	227,508	66,216	123,336	195,240	2,460	248,436	1,396,924
令和5年度	件数	205	247	256	294	339	281	258	13	535	152	261	285	3,126
	金額(千円)	86,000	104,064	116,160	145,048	169,436	140,148	128,648	6,296	267,444	75,856	130,252	142,072	1,511,424
令和6年度	件数	234	252	253	284	261	358	278	156	360	165	342	271	3,214
	金額(千円)	116,692	125,632	126,176	141,740	130,248	178,772	138,712	77,772	179,856	82,320	170,832	135,152	1,603,904
令和7年度	件数	160	333	130	342	153	247	391	270	284	155	225	258	2,948
	金額(千円)	79,688	166,260	64,856	170,820	76,344	123,356	195,344	134,794	141,736	77,296	112,320	128,712	1,471,526
令和8年度	件数	342	228											570
	金額(千円)	170,688	113,808											284,496

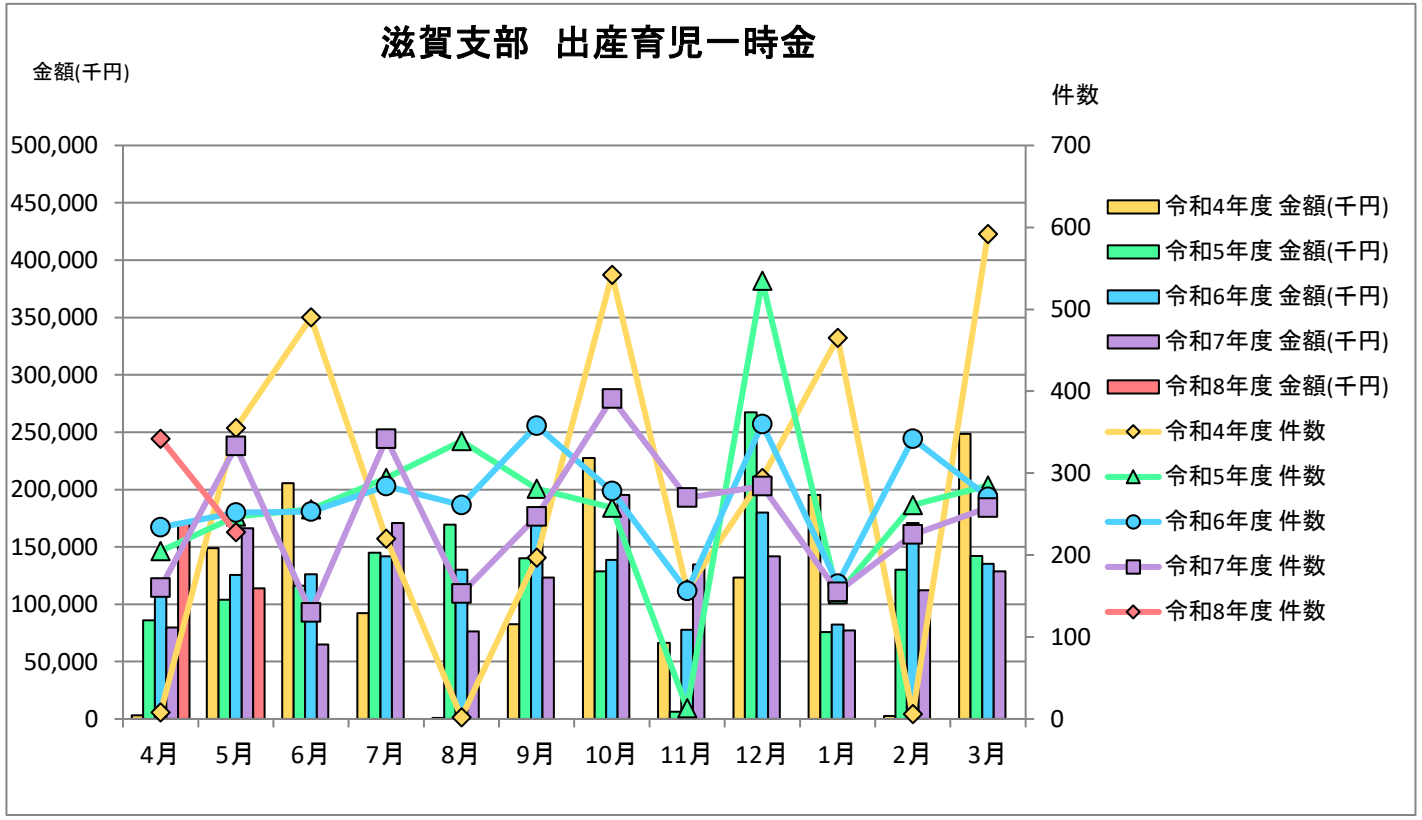

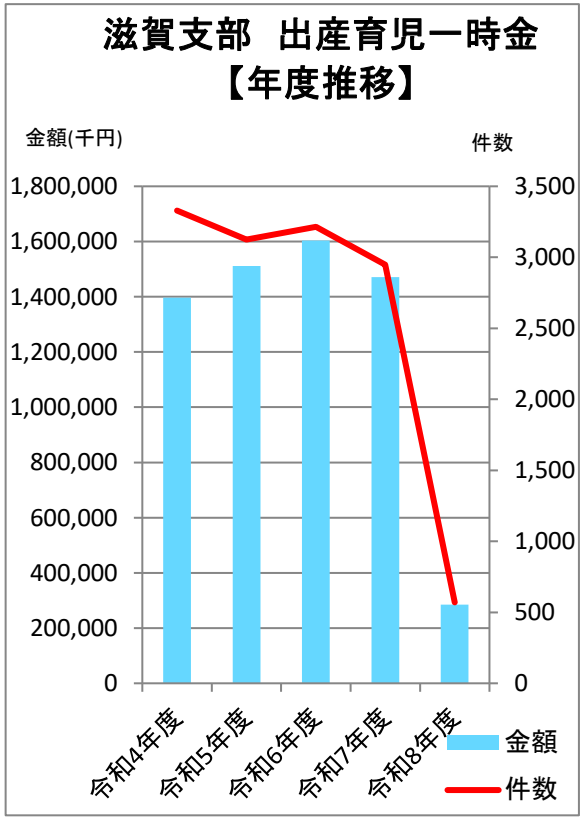

滋賀支部　出産手当金の推移

		4月	5月	6月	7月	8月	9月	10月	11月	12月	1月	2月	3月	合計
令和4年度	件数	121	135	133	150	145	126	151	178	159	142	171	204	1,815
	金額(千円)	53,086	56,350	57,439	69,014	63,274	55,080	65,932	79,481	72,345	64,827	82,203	96,528	815,560
令和5年度	件数	156	200	157	141	165	153	157	152	166	155	157	169	1,928
	金額(千円)	68,495	90,344	71,538	60,911	73,366	71,038	70,826	67,476	75,565	72,799	72,635	75,879	870,872
令和6年度	件数	147	141	160	181	174	139	205	170	148	194	157	147	1,963
	金額(千円)	63,784	60,126	73,732	81,881	84,532	62,279	90,344	76,154	65,513	82,157	71,249	68,220	879,970
令和7年度	件数	179	173	148	177	145	186	180	170	186	199	139	161	2,043
	金額(千円)	81,269	77,606	68,460	83,338	69,208	85,418	84,287	77,184	89,469	95,777	66,905	74,162	953,083
令和8年度	件数	167	167											334
	金額(千円)	78,985	77,598											156,583

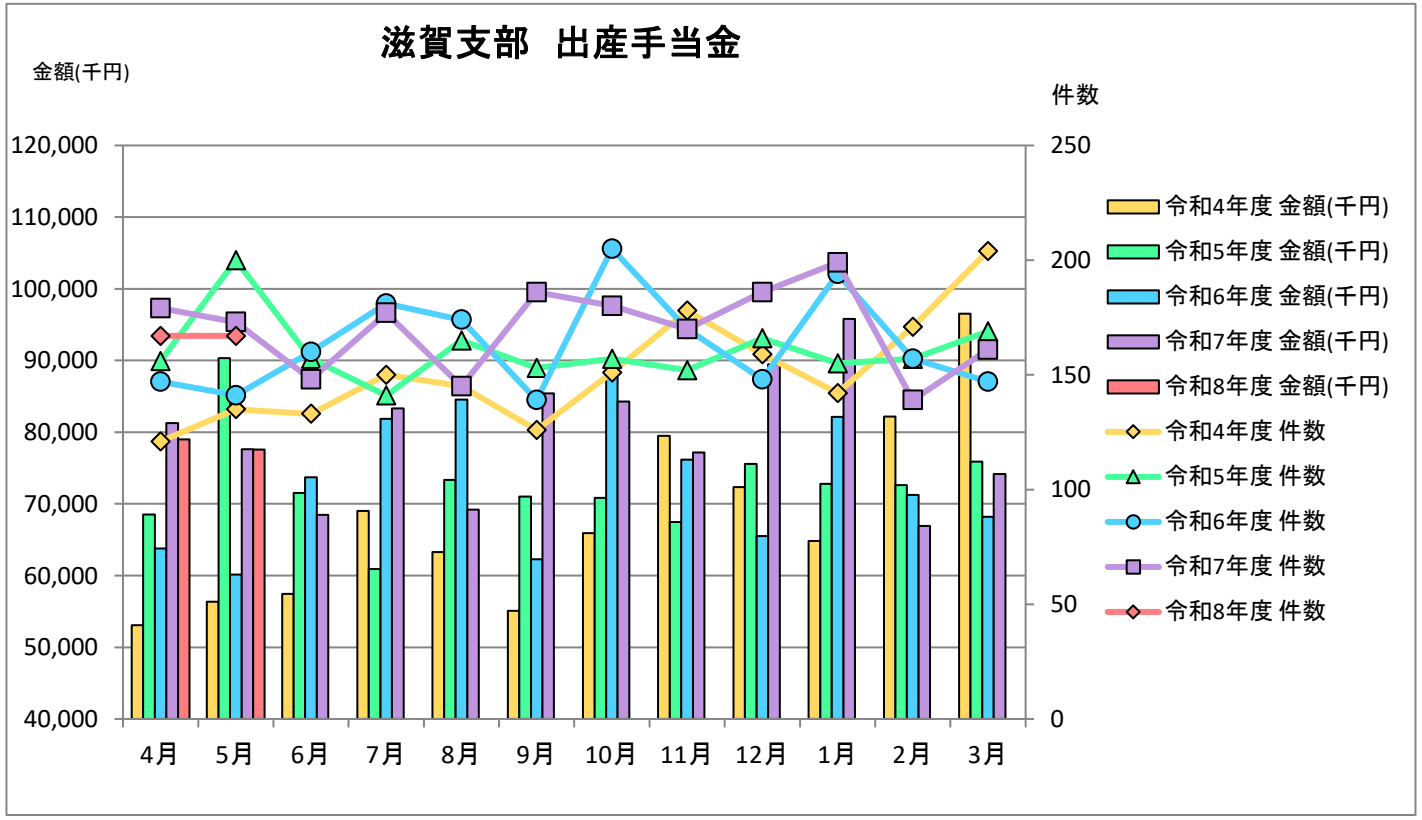

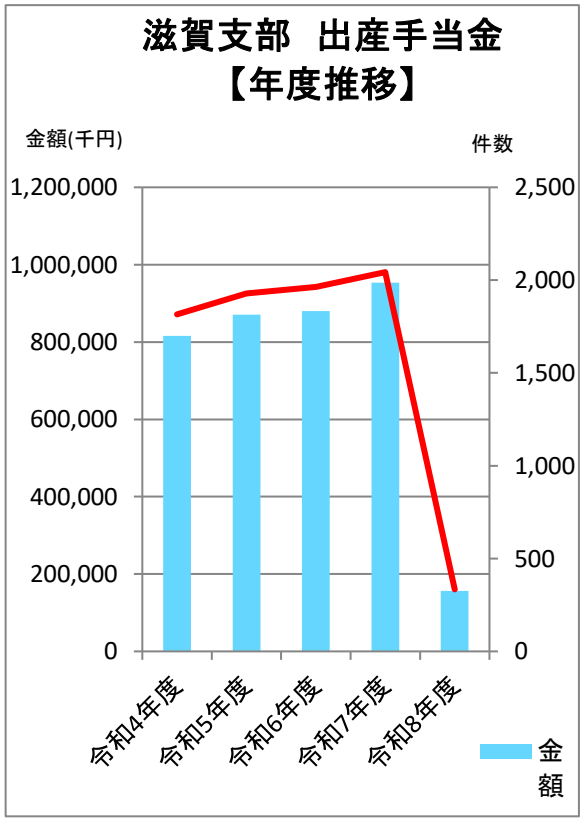

ジェネリック医薬品使用状況（数量ベース）（%）

医科・DPC・調剤・歯科

令和8年4月現在

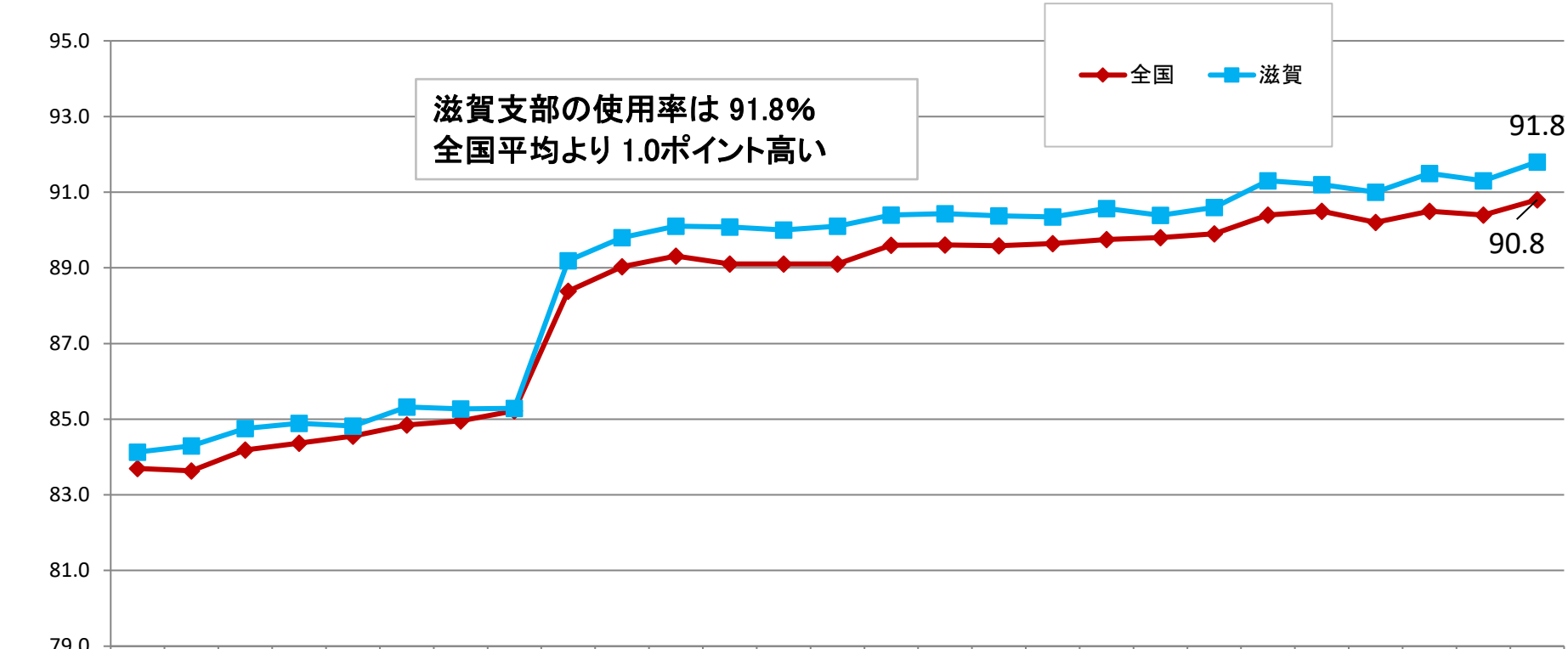

	令和6年2月	令和6年3月	令和6年4月	令和6年5月	令和6年6月	令和6年7月	令和6年8月	令和6年9月	令和6年10月	令和6年11月	令和6年12月	令和7年1月	令和7年2月	令和7年3月	令和7年4月	令和7年5月	令和7年6月	令和7年7月	令和7年8月	令和7年9月	令和7年10月	令和7年11月	令和7年12月	令和8年1月	令和8年2月	令和8年3月	令和8年4月
全国	83.7	83.6	84.2	84.4	84.6	84.8	85.0	85.2	88.4	89.0	89.3	89.1	89.1	89.1	89.6	89.6	89.6	89.6	89.7	89.8	89.9	90.4	90.5	90.2	90.5	90.4	90.8
滋賀	84.1	84.3	84.8	84.9	84.8	85.3	85.3	85.3	89.2	89.8	90.1	90.1	90.0	90.1	90.4	90.4	90.4	90.3	90.6	90.4	90.6	91.3	91.2	91.0	91.5	91.3	91.8

注1. 協会けんぽ（一般分）の医科、DPC、歯科、調剤レセプトについて集計したものである。（ただし、電子レセプトに限る。）
なお、DPCレセプトについては、直接の診療報酬請求の対象としていないコーディングデータを集計対象としている。
注2.「数量」とは、薬価基準告示上の規格単位ごとに数えたものをいう。
注3.〔後発医薬品の数量〕／（〔後発医薬品のある先発医薬品の数量〕＋〔後発医薬品の数量〕）で算出している。医薬品の区分は、厚生労働省「各先発医薬品の後発医薬品の有無に関する情報」による。
注4. 後発医薬品の収載月には、後発医薬品が初めて収載される先発医薬品があると、算出式の分母の対象となる先発医薬品が増えることにより、後発医薬品割合が低くなることがある。

年齢階級別　ジェネリック医薬品使用状況（数量ベース）（%）

医科・DPC・調剤・歯科

令和8年4月現在

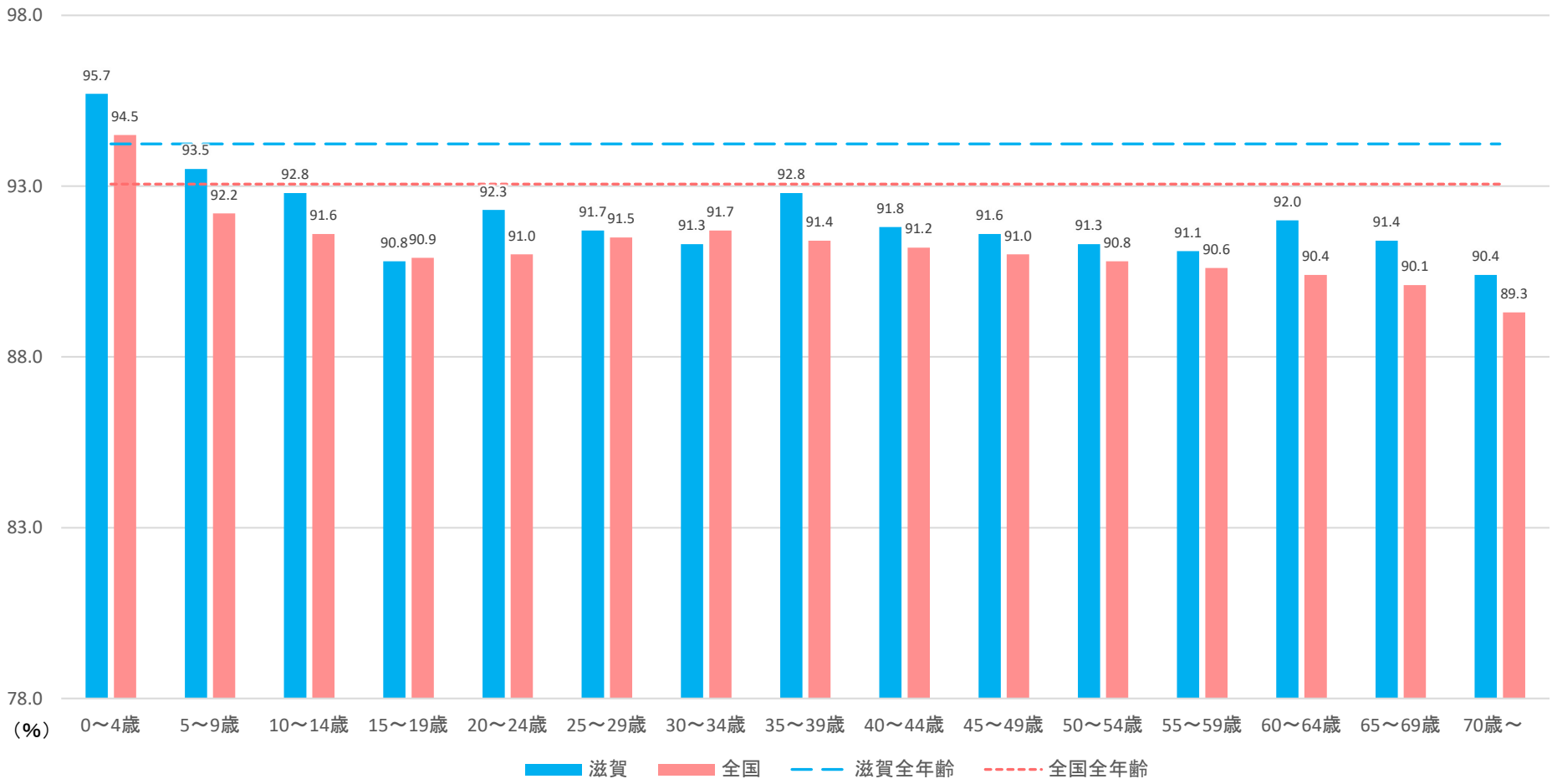

注1. 協会けんぽ（一般分）の医科、DPC、歯科、調剤レセプトについて集計したものである。（ただし、電子レセプトに限る。）
　　なお、DPCレセプトについては、直接の診療報酬請求の対象としていないコーディングデータを集計対象としている。
注2.「数量」とは、薬価基準告示上の規格単位ごとに数えたものをいう。
注3.加入者の適用されている事業所所在地別に集計したもの。
注4.〔後発医薬品の数量〕／（〔後発医薬品のある先発医薬品の数量〕＋〔後発医薬品の数量〕）で算出している。医薬品の区分は、厚生労働省「各先発医薬品の後発医薬品の有無に関する情報」による。

協会けんぽ都道府県支部別　ジェネリック医薬品使用状況（%）

医科・DPC・調剤・歯科

令和8年4月現在

滋賀支部のジェネリック医薬品使用割合は前月と比べ+0.5%です。

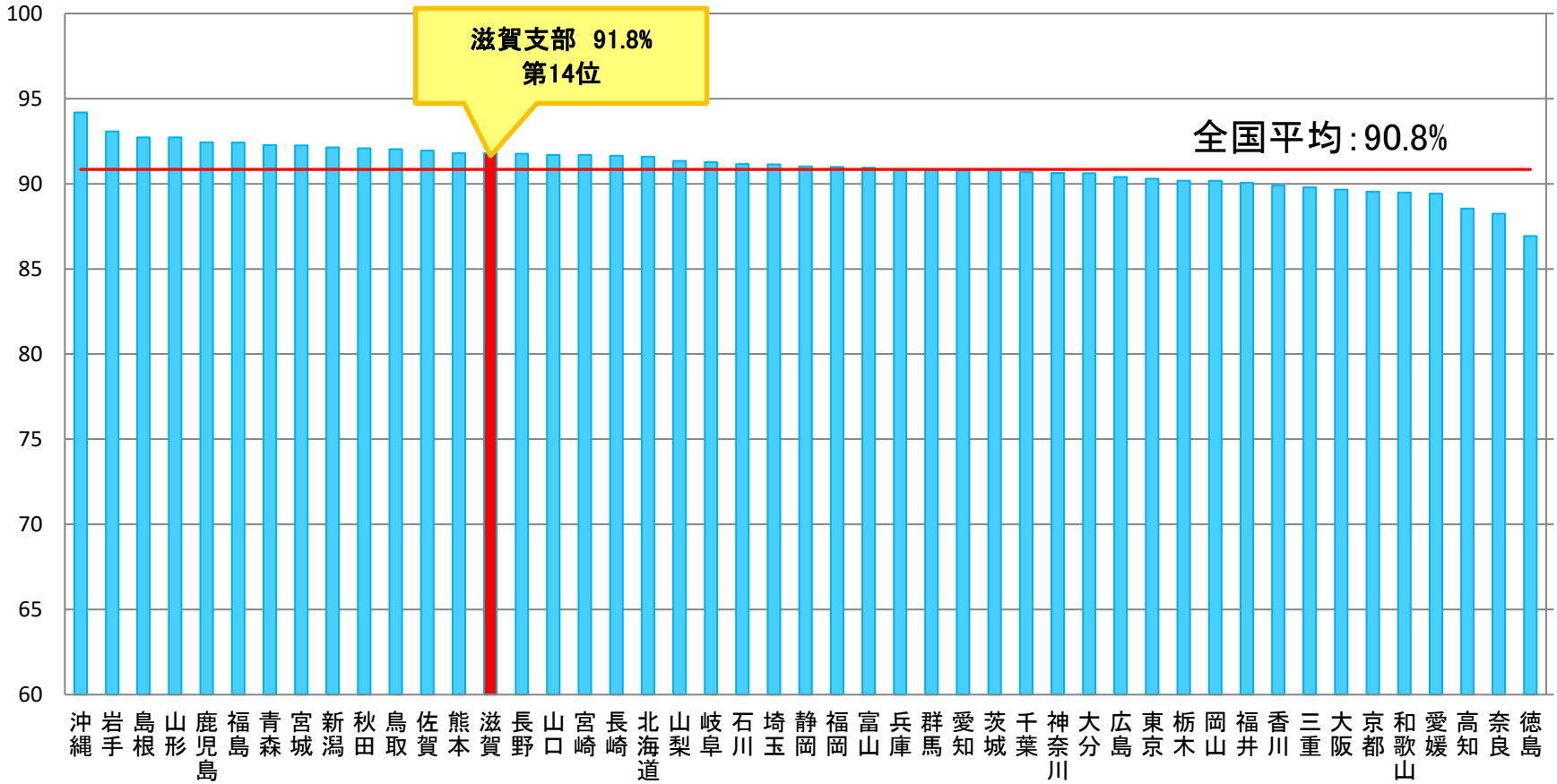

注1. 協会けんぽ（一般分）の医科、DPC、歯科、調剤レセプトについて集計したものである。（ただし、電子レセプトに限る。）
　　なお、DPCレセプトについては、直接の診療報酬請求の対象としていないコーディングデータを集計対象としている。
注2.「数量」とは、薬価基準告示上の規格単位ごとに数えたものをいう。
注3.加入者の適用されている事業所所在地別に集計したもの。
注4.〔後発医薬品の数量〕／（〔後発医薬品のある先発医薬品の数量〕＋〔後発医薬品の数量〕）で算出している。医薬品の区分は、厚生労働省「各先発医薬品の後発医薬品の有無に関する情報」による。