

# 令和6年度 宮城支部保険料率等について

---

1.	<健康保険> 令和6年度保険料率についての支部評議会での意見及び運営委員会での意見	.....	1ページ
2.	<健康保険> 協会けんぽの収支見込みについて（医療分）	.....	5ページ
3.	<健康保険> 令和6年度宮城支部保険料率について	.....	6ページ
4.	<健康保険> 令和6年度他支部の保険料率や令和5年度からの増減状況について	.....	7ページ
5.	<健康保険> 全国と宮城支部の保険料率の推移	.....	8ページ
6.	<介護保険> 令和6年度の保険料率について	.....	9ページ
7.	<介護保険> 協会けんぽの収支見込みについて（介護分）	.....	10ページ
8.	<健康保険・介護保険> 令和6年度の宮城支部被保険者への影響について	.....	11ページ
9.	支部別一人当たり医療費及び一人当たり医療費の伸びの推移について	.....	12ページ

# 1. <健康保険> 令和6年度保険料率についての支部評議会での意見及び運営委員会での意見

## 支部評議会における主な意見

令和5年12月4日  
第126回運営委員会資料

- ・医療費の伸びが賃金の伸びを上回る赤字構造や、今後、団塊の世代が全て後期高齢者となる2025（令和7）年度に向けて後期高齢者支援金が増大していくなど、今後の協会けんぽの財政は楽観を許さない状況であり、支出の増加が見込まれていること等、楽観を許さない状況であること
- ・協会けんぽの財政について、持続可能性の観点から、「大きな変動がない限り、中長期的に考えていきたい」という基本的なスタンスを変えていないこと（第118回全国健康保険協会運営委員会（令和4年9月14日開催）理事長発言要旨）

意見の提出状況並びに平均保険料率に対する意見の概要は以下のとおり。

		※（ ）内は昨年の支部数
意見の提出なし	0支部（0支部）	
意見の提出あり	47支部（47支部）	
① 平均保険料10%を維持するべきという支部	40支部（39支部）	
② ①と③の両方の意見のある支部	6支部（7支部）	
③ 引き下げるべきという支部	1支部（1支部）	

※ 保険料率の変更時期については、4月納付分(3月分)以外の意見はほぼなし。



支部評議会の意見を受けて運営委員会において議論された。

## 12月4日の運営委員会における令和6年度保険料率に関する運営委員の主な意見（1）

- 医療給付費が年々増加傾向にある。今後も事業主、被保険者の保険料負担を極力抑制しつつ、協会けんぽの運営基盤を健全な状態で持続させていくため、医療給付費の増加が成り行き任せにならないよう、引き続き適切な取組をお願いしたい。その1つとして、国民がヘルスリテラシーを向上させ、セルフメディケーションをはじめとする自助の取組を後押しすることが重要である。従業員が心身ともに病気にかかりにくい就労環境の中で、健康を維持し、長く活躍してもらえるよう、実効性の高い健康経営やコラボヘルスを推進してほしい。また、医療資源の効率的、効果的な活用が極めて重要と考えており、リフィル処方箋の推進や医療フォーミュラの策定等を全国的に進めていくべき。
- 評議会の議論においても、様々なテーマについて例年以上に積極的な提言がされているように感じている。本部としても、支部からの提言を蔑ろにすることなく、意見を取りまとめ、運営委員会の場においても個々のテーマに突っ込んで議論していただきたい。それが、支部を通じた事業主や加入者の理解と、協会けんぽへの参画の意識を高めていくことにつながっていく。  
支援金制度について、健康保険料率にも大きな影響を与えることが想定される。協会けんぽでは、将来の医療費の伸びに備え、2012年度から平均保険料率を10%に据え置き準備金を積んでいるわけだが、このことと政府の言っている国民負担の軽減効果についても非常に気になるところである。協会けんぽとしては、支援金制度と健康保険制度は別で考えたいということだと思うが、負担する事業主や被保険者は同じところからお金を拠出するため、このような大きな変革が予想されている中、今までのように中長期的な視点だけで10%を維持するという1点だけではもたなくなっている。5年後、10年後の協会けんぽのあり方をどのように考えていくかを運営委員会で早急に議論する必要がある。我が国の国民皆保険の持続可能性を考えると、医療費削減に取り組むほかない。そのためには、準備金に余裕のある今のうちに医療費削減の道筋を示していくことが重要である。
- 結論として、令和6年度の平均保険料率については、協会けんぽが中長期的な安定した運営のもとで、保険者機能が十分に発揮できるよう、現行の10%を維持することはやむを得ないと思っている。支部評議会の意見についても昨年同様10%を維持すべきという意見が大半であった。積極的な賛成より、料率維持もやむなしとの意見が多かったという認識である。そのことを踏まえ3点申し上げる。  
1点目は、支部間の料率格差である。今年度の保険料率は新潟支部9.33%から佐賀支部の10.51%まで大きな格差が生じている。インセンティブの資料から保険料率が高い支部も頑張っていることがわかる。支部の保険者努力だけでは医療費適正化を即座に図ることは難しいため、格差の縮小を図る仕組みを検討いただきたい。  
2点目は、インセンティブ制度についてである。エビデンスに基づき、評価指標の妥当性も含めて検討いただきたい。  
3点目は、国庫補助についてである。今後も可能な限り平均保険率10%を超えることのないよう国庫補助率を現在の16.4%から20%に引き上げるよう国に求めていただきたい。

## 12月4日の運営委員会における令和6年度保険料率に関する運営委員の主な意見（2）

- 支部評議会の意見を見ていると、中長期的観点により平均保険料率10%維持というコンセンサスは多くの評議会で持っているように感じる。平均保険料率10%維持というコンセンサスが取れている中で、努力をしていかなければいけない。デジタル化について、健保組合の中でデジタル化を進めた結果、財政状況がいいという健保組合がある。協会けんぽでもシステム改修等取り組んでいると思うが、世の中のスピードは速いため、どんどん先取りして、協会けんぽがリードするようにしてほしい。
- 支部評議会の意見について、平均保険料率10%を維持すべきとの意見がある中で、両方の意見がある支部もあり、どちらの意見も理解できるため難しい問題だと感じた。いくつかの支部で国庫補助率の引き上げを求める声があった。これは私としてもお願いしたい。また、インセンティブ制度について加入者にどれぐらい認知されているかとの意見があった。私のところにもインセンティブ制度の案内が届いて従業員へ説明したが、なかなか理解されなかった。もう少し周知方法を検討すべきとの意見に賛成である。
- 令和6年度の平均保険料率の考え方に関して、財政の見通しの推計が保険料率を検討するうえで安定的な財政基盤を確保するための判断材料として、手堅い推計をしていただいていると認識している。いくつかのシミュレーションをしても10年後には単年度収支で赤字になることが推計として出ているが、コロナ等の不確定なこともあるため従来のやり方にとらわれず経済の状況を的確に反映した推計や説明をお願いしたい。平均保険料率が10%というのは、毎年変化する残高がどう積み上がっていくかを見ながら政策を打っていくべきである。
- 過剰診療への対策について、例えば抗菌剤や湿布剤は患者が要求し、出さなければ納得してもらえない。エビデンスのない診療に関しては被保険者の理解が重要である。そこがなければ診療側は言われれば出さなければいけなくなってしまう。保険者として被保険者に正しい情報を提供していくことが重要である。ポリファーマシーの問題もあり、5剤以上飲んでいるといろいろなことが起こり、かえって毒となってしまうこともある。いわゆる効果だけではなく、毒性も含めてその薬の正しい使い方を被保険者に教えてほしい。データ分析をしていて、今後骨折が増えてくる可能性がある。いくつか理由はあがるが、1つは特にここ20年ぐらいで若い女性が痩せすぎていることである。美に対する意識で痩せていることとなり、痩せなければいけないとなってしまう。痩せている人は骨量という骨の中の柱が弱くなっている。加えて、色白であることを強要してくる社会になっているため、UVカットを基本とし、光に当たらなくなっている。そうすることでビタミンDが不足することになる。この国は骨折の予備軍を多く作っている。その多くは女性で、特に閉経後に骨折が増えてくる。骨折を予防する観点でも栄養指導が重要である。骨を強くするような健康教育に保険者として取り組まなければいけない。

## 12月4日の運営委員会における令和6年度保険料率に関する運営委員の主な意見（3）

- 保険料率の問題について、支部評議会でおおむね平均保険料率10%を維持するべきとの支部が多く、単年度均衡主義を超えて中長期的に考えることが広まっていることは感銘を受けた。その中で医療費抑制をしなければいけない。まずはローバリューケアとして効果が乏しいことに関してまず廃止とすることから始まって、その次に同じ効果で費用が安くなるバイオシミラーや外来での手術の実施があり、その次に効果が高いけれど費用が高いものをどうするかという議論になる。臨床医は危機感を持っており、費用対効果を考えなければいけないと思っているが、どこまで支払うべきか、患者への適用を費用対効果で考えるべきか、議論が煮詰まっていないところもある。医療費適正化でローバリューケアと費用を削減するところから始めるのは合理的である。

## 12月20日の運営委員会について

- 本年12月20日開催の運営委員会では、委員長より「令和6年度平均保険料率について、前々回（9月20日開催）及び前回（12月4日開催）を含め、各委員からご意見をいただき、運営委員会全体としては、10%維持の意見であったとまとめられる。また、保険料率の変更時期については、事務局の提案に対して、特段の意見はなかった。」と取りまとめられた。



## これまでの議論を踏まえた協会としての対応について

- ① 令和6年度平均保険料率について：10%を維持する。
- ② 保険料率の変更時期について：令和6年4月納付分からとする。

## 2. <健康保険> 協会けんぽの収支見込みについて（医療分）

（単位：億円）

		R4(2022)年度	R5(2023)年度		R6(2024)年度		備考
		決算 (a)	直近見込 (R5年12月) (b)	R5-R4 (b-a)	政府予算案を 踏まえた見込 (R5年12月) (c)	R6-R5 (c-b)	
収入	保険料収入	100,421	102,406	1,985	102,523	117	H24-R5年度保険料率： 10.00% R6年度保険料率： 10.00%
	国庫補助等	12,456	12,874	418	11,432	▲ 1,442	
	その他	217	205	▲ 12	172	▲ 34	
	計	113,094	115,486	2,392	114,127	▲ 1,359	
支出	保険給付費	69,519	70,828	1,309	70,718	▲ 110	○ R6年度の単年度収支 を均衡させた場合の 保険料率： 9.70%
	前期高齢者納付金	15,310	15,321	11	12,899	▲ 2,422	
	後期高齢者支援金	20,556	21,903	1,347	23,462	1,559	
	退職者給付拠出金	1	0	▲ 0	0	▲ 0	
	病床転換支援金	0	0	▲ 0	0	0	
	その他	3,388	3,507	118	3,964	458	
	計	108,774	111,560	2,785	111,044	▲ 516	
単年度収支差		4,319	3,926	▲ 393	3,083	▲ 843	
準備金残高		47,414	51,340	3,926	54,422	3,083	

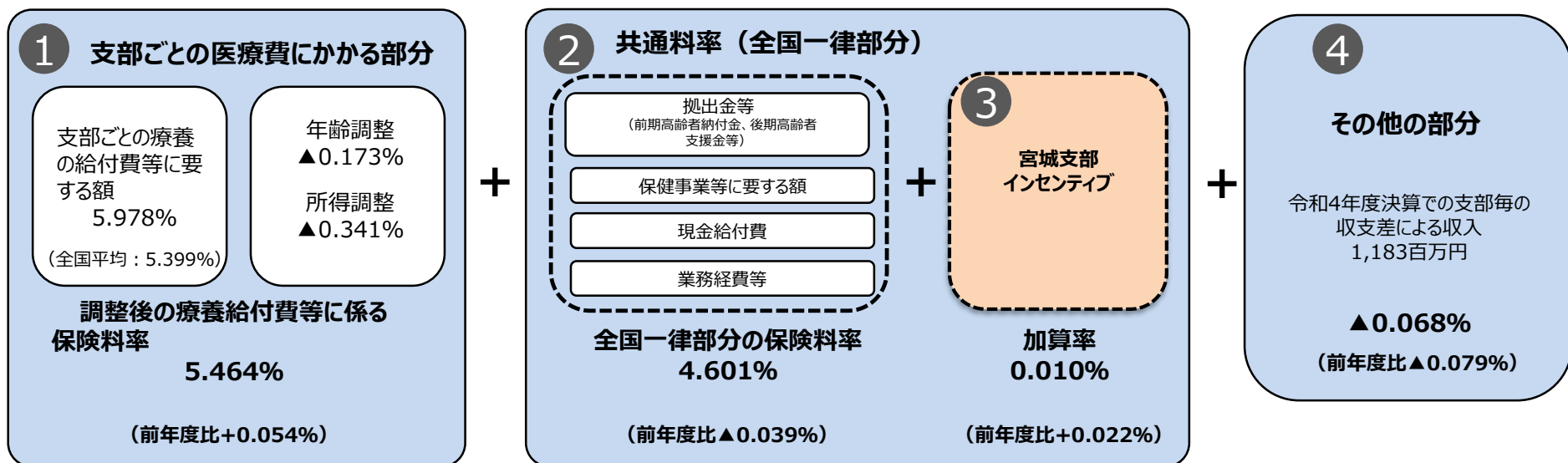
注) 端数整理のため、計数が整合しない場合がある。

### 3. <健康保険> 令和6年度宮城支部保険料率について

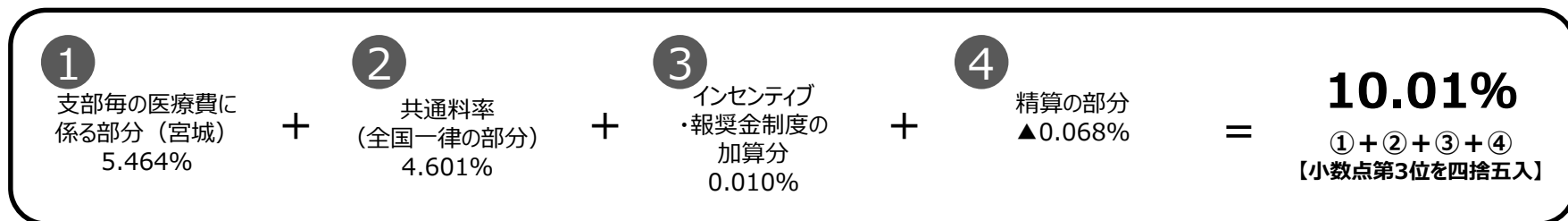
**令和5年度10.05%⇒令和6年度10.01%の見込み（前年度▲0.04%）**

考  
え  
方

- 令和6年度は、令和4年度の各支部の医療給付費等の実績に基づき、新たな保険料率に見直す
- 全国平均保険料率は10%
- インセンティブ・報奨金制度分の一律加算額は0.01%
- 4月納付（3月賦課）分の保険料率から新たな保険料率に変更



#### 都道府県単位保険料率（令和6年度宮城支部保険料率）



## 4. <健康保険> 令和6年度他支部の保険料率及び令和5年度からの増減状況について

### 令和6年度都道府県単位保険料率における 保険料率別の支部数

(暫定版)

保険料率 (%)	支部数
10.42	1
10.35	1
10.34	1
10.33	1
10.30	1
10.25	1
10.22	1
10.21	1
10.20	1
10.19	1
10.18	1
10.17	1
10.13	2
10.07	1
10.03	1
10.02	3
10.01	1
10.00	1

20

保険料率 (%)	支部数
9.98	1
9.95	1
9.94	3
9.92	1
9.91	1
9.89	2
9.85	3
9.84	1
9.81	1
9.79	1
9.78	1
9.77	1
9.68	1
9.66	1
9.63	1
9.62	1
9.59	1
9.55	1
9.52	1
9.49	1
9.35	1

26

### 令和6年度都道府県単位保険料率の 令和5年度からの変化

(暫定版)

令和5年度保険料率 からの変化分		支部数
料率 (%)	金額 (円)	
+0.28	+420	1
+0.27	+405	1
+0.24	+360	1
+0.16	+240	2
+0.13	+195	1
+0.11	+165	1
+0.10	+150	2
+0.09	+135	1
+0.08	+120	1
+0.06	+90	3
+0.05	+75	4
+0.04	+60	1
+0.03	+45	1
+0.02	+30	2
+0.01	+15	2
0.00	0	1

24

令和5年度保険料率 からの変化分		支部数
料率 (%)	金額 (円)	
▲0.01	▲15	2
▲0.02	▲30	2
▲0.04	▲60	3
▲0.05	▲75	1
▲0.06	▲90	1
▲0.07	▲105	1
▲0.08	▲120	1
▲0.09	▲135	1
▲0.10	▲150	1
▲0.13	▲195	1
▲0.14	▲210	3
▲0.17	▲255	1
▲0.21	▲315	1
▲0.30	▲450	1
▲0.34	▲510	1
▲0.37	▲555	1

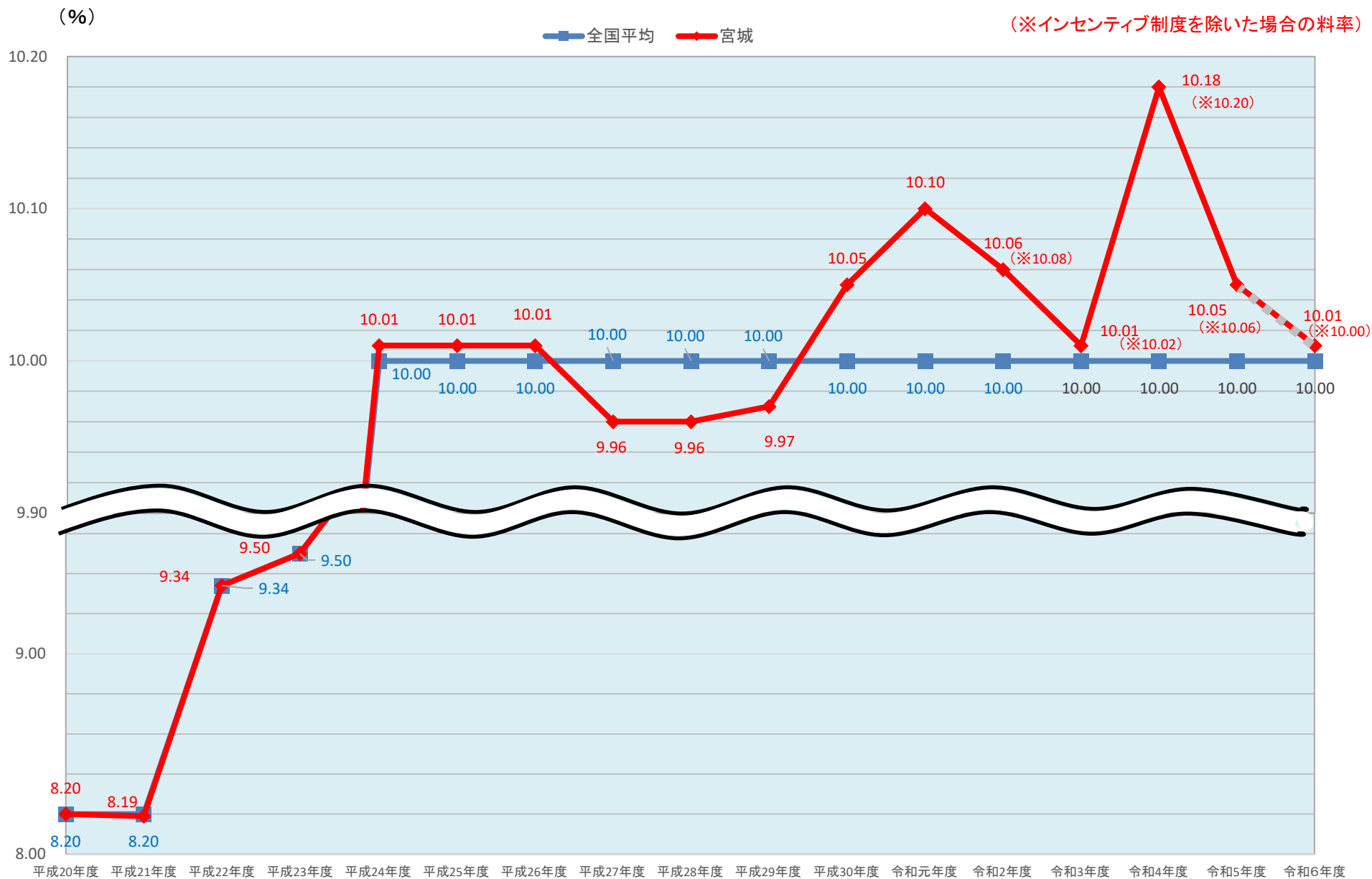
22

注1. 「+」は令和6年度保険料率が令和5年度よりも上がったことを、「▲」は下がったことを示している。

2. 金額は、標準報酬月額30万円の者に係る保険料負担（月額、労使折半後）の増減である。



## 5. 全国と宮城支部の保険料率の推移



## 6. <介護保険> 令和6年度の保険料率について

**令和5年度1.82%⇒令和6年度1.60%の見込み（前年度-0.22%）**

介護保険の保険料率については、単年度で収支が均衡するよう、介護納付金の額を総報酬額で除したものを基準として保険者が定めると健康保険法で法定されている。

令和6年度は、令和5年度末に見込まれる剰余分（508億円）も含め、単年度で収支が均衡するよう1.60%（4月納付分から変更）とする。

（参考）

健康保険法第160条第16項

介護保険料率は、各年度において保険者が納付すべき介護納付金（日雇特例被保険者に係るものを除く。）の額を当該年度における当該保険者が管掌する介護保険第2号被保険者である被保険者の総報酬額の総額の見込額で除して得た率を基準として、保険者が定める。

各年度の介護保険料率は、次の算式により得た率を基準として、保険者が定めることとなっている。

$$\text{介護保険料率} = \frac{\text{介護納付金の額}}{\text{介護保険第2号被保険者（40歳～64歳）の総報酬額総額の見込}}$$

1.82%から令和6年4月以降に1.60%へ引き下げた場合の令和6年度の保険料負担の影響（被保険者1人当たり、労使折半前）

〔年額〕 10,151円（83,975円 → 73,824円）の負担減  
〔月額〕 748円（6,188円 → 5,440円）の負担減

（注1） 標準報酬月額を340,000円、賞与月額を年1.571月とした場合の負担を算出したものである。

（注2） 「年額」は令和6年度の標準報酬月額（12か月分）と賞与の影響額であり、「月額」については標準報酬月額（1か月分）によって算定したものである。

## 7. <介護保険> 協会けんぽの収支見込みについて（介護分）

（単位：億円）

		R4（2022）年度	R5（2023）年度	R6（2024）年度	備考
		決算	直近見込 （R5年12月）	政府予算案を踏まえた見込 （R5年12月）	
収入	保険料収入	10,174	11,546	10,242	R4年度保険料率： 1.64% R5年度保険料率： 1.82% R6年度保険料率： <b>1.60%</b>  納付金対前年度比 ⇒ ▲98
	国庫補助等	1	0	1	
	その他	-	-	-	
	計	10,175	11,546	10,243	
支出	介護納付金	10,494	10,793	10,695	
	その他	43	0	0	
	計	10,537	10,793	10,695	
単年度収支差		▲ 362	753	▲ 452	
準備金残高		▲ 245	508	56	

注) 端数整理のため、計数が整合しない場合がある。

## 8. <健康保険・介護保険> 令和6年度の宮城支部被保険者への影響について

下記の保険料への影響額（毎月）については、宮城支部平均標準報酬月額28万円<sup>1</sup>で試算している

### ○40歳以上65歳未満の被保険者

	令和5年度	令和6年度	対5年度	保険料への影響額(毎月)
健康保険	10.05%	10.01%	▲0.04%	▲112円(労使折半前)
介護保険	1.82%	1.60%	▲0.22%	▲616円(労使折半前)
合計	11.87%	11.61%	▲0.26%	▲728円(労使折半前)

### ○40歳未満及び65歳以上の被保険者

	令和5年度	令和6年度	対5年度	保険料への影響額(毎月)
健康保険	10.05%	10.01%	▲0.04%	▲112円(労使折半前)
介護保険	40歳未満	介護保険料なし		
	65歳以上	居住する自治体(市町村)毎に算定する		

## 9. 支部別一人当たり医療費及び一人当たり医療費の伸びの推移について

---

### 【対象医療費】

- ・加入者一人当たり医療費（入院、入院外、歯科のレセプトデータ）
- ・療養費は除く
- ・一人当たり医療費はすべて年齢調整済のものを使用
- ・今回の分析に用いた一人当たり医療費の数値は宮城支部が独自に集計した数値であり、保険料率算定の際に使用する数値とは異なることに注意

### 【対象期間】

- ① 令和2年度～令和4年度の3か年度分の一人当たり医療費の実績と伸びの推移
- ② 令和3年度～令和5年度の3か年度分の4月～6月の一人当たり医療費の実績と伸びの推移

①-1 令和2年度～令和4年度の3か年度分の一人当たり医療費の実績 (単位：円)

一人当たり医療費(入院・入院外・歯科)			
	令和2年度	令和3年度	令和4年度
1	佐賀 199,135	佐賀 209,115	佐賀 224,071
2	北海道 189,039	北海道 201,002	香川 212,648
3	鹿児島 187,673	香川 200,952	福岡 212,364
4	徳島 187,605	福岡 199,873	熊本 211,865
5	熊本 187,380	熊本 199,487	徳島 211,203
6	香川 186,890	大阪 199,062	北海道 210,704
7	大分 186,327	徳島 199,002	大分 210,280
8	長崎 185,466	鹿児島 198,258	鹿児島 210,269
9	秋田 185,111	大分 197,009	大阪 210,192
10	福岡 184,374	兵庫 196,660	長崎 208,520
11	岡山 183,896	島根 196,172	山口 208,032
12	島根 183,684	長崎 196,057	兵庫 206,990
13	高知 183,409	岡山 195,690	島根 206,097
14	山口 183,353	山口 194,427	岡山 205,859
15	大阪 183,034	高知 194,369	奈良 204,666
16	兵庫 181,075	秋田 194,213	秋田 203,442
17	愛媛 180,666	山形 192,007	高知 202,584
18	宮城 180,151	奈良 192,366	山形 202,483
19	和歌山 179,647	宮城 191,645	愛媛 202,398
20	広島 179,017	神奈川 191,479	宮城 202,123
21	山形 178,672	愛媛 191,362	京都 201,884
22	全国平均 176,650	京都 191,158	和歌山 201,579
23	宮崎 176,610	全国平均 190,775	広島 201,328
24	奈良 176,236	広島 190,241	全国平均 200,954
25	鳥取 176,218	和歌山 190,046	福井 200,305
26	青森 176,191	東京 189,256	愛知 199,726
27	沖縄 175,555	愛知 189,150	宮崎 199,485
28	京都 174,447	栃木 188,255	神奈川 199,004
29	石川 173,898	沖縄 187,434	東京 197,873
30	福井 173,865	福井 186,961	石川 197,774
31	神奈川 173,827	鳥取 186,742	三重 197,630
32	栃木 173,668	青森 186,541	栃木 196,868
33	愛知 173,469	石川 185,723	岐阜 196,770
34	岩手 173,263	宮崎 185,417	山梨 195,869
35	福島 172,002	岐阜 185,278	滋賀 194,869
36	三重 171,874	三重 185,165	福島 194,650
37	岐阜 171,781	千葉 184,565	鳥取 194,461
38	東京 171,345	岩手 184,179	岩手 194,149
39	茨城 170,541	福島 183,808	静岡 193,313
40	山梨 170,417	茨城 183,437	青森 193,092
41	滋賀 169,888	山梨 183,356	群馬 192,770
42	千葉 169,513	埼玉 183,365	沖縄 192,411
43	群馬 169,013	群馬 182,461	茨城 192,163
44	静岡 168,980	静岡 182,329	千葉 191,317
45	埼玉 167,878	滋賀 181,787	埼玉 191,107
46	長野 165,587	富山 176,657	富山 186,944
47	富山 163,938	長野 176,130	長野 186,801
48	新潟 162,822	新潟 172,910	新潟 182,851

一人当たり医療費(入院)			
	令和2年度	令和3年度	令和4年度
1	佐賀 63,245	佐賀 63,199	佐賀 64,349
2	鹿児島 60,352	鹿児島 62,277	長崎 62,492
3	大分 60,250	北海道 61,974	北海道 61,910
4	熊本 59,519	長崎 61,608	鹿児島 61,750
5	長崎 59,321	高知 61,562	大分 61,461
6	北海道 58,752	大分 61,403	熊本 60,887
7	沖縄 58,655	熊本 61,202	高知 60,858
8	高知 58,495	島根 61,096	福岡 59,916
9	島根 56,994	沖縄 60,699	島根 59,186
10	福岡 56,361	福岡 59,858	鳥取 58,264
11	鳥取 55,896	鳥取 58,945	山口 58,263
12	徳島 55,417	徳島 57,578	福井 57,981
13	福井 55,240	福井 57,464	沖縄 57,631
14	山口 54,214	香川 56,444	徳島 57,109
15	宮崎 53,869	愛媛 56,279	香川 56,517
16	香川 53,643	秋田 56,187	愛媛 56,146
17	愛媛 53,596	山口 56,006	石川 55,410
18	秋田 53,286	奈良 55,515	奈良 55,364
19	石川 52,693	岡山 55,014	秋田 55,309
20	岡山 52,622	石川 54,989	宮崎 54,762
21	宮城 51,628	宮崎 54,966	京都 54,620
22	大阪 51,507	大阪 54,560	大阪 54,481
23	和歌山 51,018	山形 54,162	山形 54,295
24	山形 50,613	京都 54,146	岡山 54,281
25	広島 50,476	兵庫 53,824	宮城 54,005
26	奈良 50,420	全国平均 53,321	兵庫 53,636
27	兵庫 50,331	宮城 53,159	山梨 53,358
28	全国平均 50,281	和歌山 52,722	全国平均 53,181
29	滋賀 49,728	広島 52,600	滋賀 53,057
30	京都 49,651	青森 52,355	広島 52,657
31	青森 49,510	滋賀 52,139	富山 52,168
32	長野 49,152	岩手 52,068	和歌山 52,073
33	岩手 49,139	山梨 51,299	三重 51,971
34	富山 49,060	神奈川 51,076	青森 51,718
35	福島 48,063	富山 51,071	岩手 51,510
36	群馬 47,707	栃木 50,974	福島 51,154
37	栃木 47,644	群馬 50,775	神奈川 50,923
38	千葉 47,546	千葉 50,684	熊本 50,757
39	三重 47,241	長野 50,641	群馬 50,454
40	山梨 46,929	福島 50,507	千葉 50,106
41	岐阜 46,759	三重 50,328	岐阜 49,491
42	茨城 46,443	岐阜 49,856	東京 49,387
43	神奈川 46,300	東京 49,727	長野 49,371
44	埼玉 45,890	埼玉 49,415	埼玉 48,896
45	東京 45,565	茨城 49,007	茨城 48,828
46	愛知 45,221	愛知 48,195	静岡 48,528
47	静岡 45,025	静岡 48,003	愛知 47,899
48	新潟 44,921	新潟 46,665	新潟 47,699

一人当たり医療費(入院外)			
	令和2年度	令和3年度	令和4年度
1	佐賀 114,592	佐賀 123,934	佐賀 137,816
2	秋田 111,201	香川 121,039	香川 132,404
3	香川 110,741	大阪 119,242	徳島 130,061
4	宮城 109,414	兵庫 119,143	熊本 129,871
5	徳島 109,327	宮城 118,662	大阪 129,744
6	北海道 108,817	山形 118,223	大分 129,573
7	山形 108,464	神奈川 118,063	兵庫 129,100
8	岡山 108,368	徳島 118,011	福岡 128,605
9	兵庫 108,165	栃木 117,555	鹿児島 128,387
10	青森 107,961	熊本 117,301	宮城 128,010
11	熊本 107,948	北海道 117,255	奈良 127,791
12	山口 107,939	愛知 117,190	和歌山 127,628
13	島根 107,785	秋田 117,183	愛知 127,571
14	鹿児島 107,700	東京 117,077	山口 127,526
15	和歌山 107,661	岡山 116,955	岡山 127,436
16	愛媛 107,635	大分 116,637	山形 127,207
17	兵庫 107,592	福岡 116,538	秋田 127,083
18	大分 107,547	山口 116,353	島根 126,862
19	大阪 107,517	鹿児島 115,994	広島 126,642
20	栃木 107,067	広島 115,960	北海道 126,626
21	神奈川 106,512	奈良 115,883	栃木 126,284
22	福岡 105,785	和歌山 115,645	愛媛 125,613
23	高知 105,712	全国平均 115,625	東京 125,605
24	愛知 105,709	島根 115,340	全国平均 125,555
25	奈良 105,704	青森 115,236	神奈川 125,425
26	全国平均 105,498	京都 115,143	京都 124,856
27	福島 105,106	愛媛 114,749	静岡 124,630
28	長崎 105,085	静岡 114,453	宮崎 124,565
29	静岡 104,906	茨城 114,445	三重 124,385
30	茨城 104,847	福島 113,903	長崎 124,251
31	岩手 104,712	三重 113,777	岐阜 123,986
32	東京 104,596	埼玉 113,343	福島 123,846
33	三重 104,407	高知 113,081	茨城 123,231
34	京都 104,000	長崎 112,738	山口 123,225
35	山梨 103,618	千葉 112,730	福井 123,085
36	石川 103,327	岐阜 112,487	岩手 122,724
37	宮崎 103,285	岩手 112,417	青森 122,601
38	岐阜 103,205	群馬 112,148	群馬 122,379
39	群馬 102,434	石川 111,932	高知 121,799
40	埼玉 102,403	山梨 111,347	山梨 121,561
41	千葉 101,970	福井 110,584	埼玉 121,277
42	滋賀 101,010	宮崎 110,478	滋賀 121,251
43	鳥取 100,828	滋賀 109,608	千葉 119,372
44	福井 100,692	沖縄 108,096	長野 117,489
45	新潟 98,853	鳥取 107,639	鳥取 115,576
46	沖縄 98,656	新潟 106,440	沖縄 115,521
47	長野 97,629	富山 106,261	新潟 115,159
48	富山 96,538	長野 105,825	富山 114,969

一人当たり医療費(歯科)			
	令和2年度	令和3年度	令和4年度
1	大阪 24,011	大阪 25,260	大阪 25,967
2	岡山 22,906	愛知 23,765	愛知 24,256
3	徳島 22,861	岡山 23,721	兵庫 24,254
4	兵庫 22,578	兵庫 23,694	岡山 24,142
5	愛知 22,539	福岡 23,476	徳島 24,033
6	香川 22,506	香川 23,468	福岡 23,843
7	福岡 22,228	徳島 23,413	香川 23,727
8	岐阜 21,816	岐阜 22,934	岐阜 23,294
9	北海道 21,470	東京 22,452	東京 22,881
10	佐賀 21,298	神奈川 22,340	神奈川 22,655
11	山口 21,201	山口 22,068	京都 22,408
12	東京 21,183	佐賀 21,982	山口 22,242
13	長崎 21,060	京都 21,869	全国平均 22,218
14	神奈川 21,015	全国平均 21,829	北海道 22,169
15	和歌山 20,968	北海道 21,773	広島 22,029
16	広島 20,949	長崎 21,710	佐賀 21,906
17	全国平均 20,871	広島 21,681	和歌山 21,879
18	京都 20,796	和歌山 21,678	長崎 21,777
19	秋田 20,624	千葉 21,152	奈良 21,510
20	三重 20,226	三重 21,059	千葉 21,459
21	奈良 20,112	熊本 20,985	三重 21,274
22	千葉 19,996	奈良 20,968	熊本 21,107
23	熊本 19,913	秋田 20,843	秋田 21,050
24	山梨 19,869	山梨 20,710	山形 20,981
25	鹿児島 19,620	山形 20,622	山梨 20,949
26	山形 19,594	埼玉 20,595	埼玉 20,934
27	埼玉 19,585	愛媛 20,334	愛媛 20,640
28	鳥取 19,494	鳥取 20,158	鳥取 20,620
29	宮崎 19,456	滋賀 20,040	滋賀 20,560
30	愛媛 19,435	鹿児島 19,987	宮崎 20,158
31	岩手 19,411	茨城 19,985	静岡 20,155
32	茨城 19,251	宮崎 19,973	鹿児島 20,132
33	高知 19,202	静岡 19,873	宮城 20,108
34	滋賀 19,150	宮城 19,825	茨城 20,104
35	宮城 19,109	新潟 19,804	島根 20,048
36	静岡 19,049	島根 19,736	新潟 19,993
37	新潟 19,048	高知 19,726	長野 19,940
38	栃木 18,957	栃木 19,725	群馬 19,938
39	島根 18,905	岩手 19,694	高知 19,928
40	群馬 18,872	長野 19,664	岩手 19,916
41	福島 18,834	群馬 19,538	栃木 19,828
42	長野 18,806	福島 19,398	富山 19,807
43	青森 18,720	富山 19,326	富山 19,649
44	大分 18,530	大分 18,969	沖縄 19,259
45	富山 18,340	青森 18,951	大分 19,245
46	沖縄 18,245	福井 18,912	福井 19,239
47	福井 17,934	石川 18,802	石川 19,138
48	石川 17,877	沖縄 18,640	青森 18,773

①-2 令和2年度～令和4年度の3カ年度分の一人当たり医療費の伸び (前年度を1とした場合の数値)

一人当たり医療費の伸び率 (入院・入院外・歯科)			
	令和2年度	令和3年度	令和4年度
1	鹿児島 0.996	東京 1.105	宮崎 1.076
2	熊本 0.989	神奈川 1.102	滋賀 1.072
3	宮崎 0.987	京都 1.096	佐賀 1.072
4	佐賀 0.987	埼玉 1.092	福井 1.071
5	岩手 0.986	奈良 1.092	山口 1.070
6	宮城 0.985	愛知 1.090	山梨 1.068
7	大分 0.984	千葉 1.089	大分 1.067
8	秋田 0.984	大阪 1.088	三重 1.067
9	高知 0.983	兵庫 1.086	石川 1.065
10	徳島 0.983	福岡 1.084	奈良 1.064
11	島根 0.981	栃木 1.084	長崎 1.064
12	群馬 0.980	山形 1.080	福岡 1.062
13	長崎 0.979	全国平均 1.080	熊本 1.062
14	静岡 0.979	群馬 1.080	岐阜 1.062
15	栃木 0.979	静岡 1.079	徳島 1.061
16	岐阜 0.977	岐阜 1.079	和歌山 1.061
17	青森 0.976	富山 1.078	長野 1.061
18	鳥取 0.976	三重 1.077	鹿児島 1.061
19	長野 0.976	山梨 1.076	静岡 1.060
20	和歌山 0.976	茨城 1.076	福島 1.059
21	愛知 0.975	福井 1.075	広島 1.058
22	沖縄 0.975	香川 1.075	富山 1.058
23	広島 0.974	滋賀 1.070	香川 1.058
24	香川 0.973	福島 1.069	愛媛 1.058
25	愛媛 0.973	石川 1.068	新潟 1.057
26	茨城 0.972	島根 1.068	群馬 1.057
27	全国平均 0.972	沖縄 1.068	京都 1.056
28	三重 0.972	熊本 1.065	大阪 1.056
29	北海道 0.972	岡山 1.064	愛知 1.056
30	新潟 0.972	宮城 1.064	宮城 1.055
31	千葉 0.972	長野 1.064	岩手 1.054
32	埼玉 0.971	北海道 1.063	全国平均 1.053
33	福岡 0.970	岩手 1.063	兵庫 1.053
34	奈良 0.970	広島 1.063	岡山 1.052
35	東京 0.970	新潟 1.062	島根 1.051
36	岡山 0.970	徳島 1.061	山形 1.049
37	福井 0.969	山口 1.060	北海道 1.048
38	山口 0.969	高知 1.060	茨城 1.048
39	滋賀 0.969	鳥取 1.060	秋田 1.048
40	福島 0.968	愛媛 1.059	栃木 1.046
41	大阪 0.967	青森 1.059	東京 1.046
42	山形 0.967	和歌山 1.058	埼玉 1.042
43	山梨 0.966	大分 1.057	高知 1.042
44	富山 0.964	長崎 1.057	鳥取 1.041
45	兵庫 0.964	鹿児島 1.056	神奈川 1.039
46	神奈川 0.963	佐賀 1.050	千葉 1.037
47	京都 0.961	宮崎 1.050	青森 1.035
48	石川 0.952	秋田 1.049	沖縄 1.027

一人当たり医療費の伸び率 (入院)			
	令和2年度	令和3年度	令和4年度
1	徳島 1.009	神奈川 1.103	山口 1.040
2	大分 1.004	奈良 1.101	山梨 1.040
3	宮城 1.003	山梨 1.093	三重 1.033
4	熊本 1.002	東京 1.091	新潟 1.022
5	高知 0.997	京都 1.091	富山 1.021
6	群馬 0.996	埼玉 1.077	佐賀 1.018
7	岐阜 0.991	島根 1.072	滋賀 1.018
8	鹿児島 0.990	山形 1.070	宮城 1.016
9	佐賀 0.987	栃木 1.070	長崎 1.014
10	和歌山 0.986	兵庫 1.069	福島 1.013
11	福井 0.984	岐阜 1.066	静岡 1.011
12	栃木 0.982	静岡 1.066	福井 1.009
13	青森 0.979	千葉 1.066	京都 1.009
14	千葉 0.979	愛知 1.066	石川 1.008
15	秋田 0.979	三重 1.065	山形 1.002
16	宮崎 0.978	群馬 1.064	香川 1.001
17	東京 0.978	福岡 1.062	広島 1.001
18	沖縄 0.978	全国平均 1.060	福岡 1.001
19	鳥取 0.977	岩手 1.060	大分 1.001
20	広島 0.977	大阪 1.059	北海道 0.999
21	岩手 0.976	青森 1.057	大阪 0.999
22	新潟 0.974	茨城 1.055	愛媛 0.998
23	愛知 0.974	北海道 1.055	全国平均 0.997
24	島根 0.971	鳥取 1.055	奈良 0.997
25	長野 0.970	秋田 1.054	神奈川 0.997
26	静岡 0.969	高知 1.052	兵庫 0.997
27	全国平均 0.968	香川 1.052	茨城 0.996
28	愛媛 0.968	福島 1.051	宮崎 0.996
29	埼玉 0.967	愛媛 1.050	栃木 0.996
30	滋賀 0.965	滋賀 1.048	熊本 0.995
31	大阪 0.965	岡山 1.045	愛知 0.994
32	福岡 0.965	北海道 1.044	群馬 0.994
33	富山 0.964	広島 1.042	東京 0.993
34	茨城 0.962	富山 1.041	岐阜 0.993
35	三重 0.961	福井 1.040	徳島 0.992
36	香川 0.961	徳島 1.039	鹿児島 0.992
37	北崎 0.959	新潟 1.039	埼玉 0.990
38	岡山 0.956	長崎 1.039	岩手 0.989
39	北海道 0.954	沖縄 1.035	千葉 0.989
40	山口 0.952	和歌山 1.033	高知 0.989
41	兵庫 0.949	山口 1.033	鳥取 0.988
42	山梨 0.945	鹿児島 1.032	青森 0.988
43	福島 0.942	長野 1.030	和歌山 0.988
44	奈良 0.941	宮城 1.030	岡山 0.987
45	山形 0.940	熊本 1.028	秋田 0.984
46	京都 0.939	宮崎 1.020	長野 0.975
47	神奈川 0.939	大分 1.019	島根 0.969
48	石川 0.919	佐賀 0.999	沖縄 0.949

一人当たり医療費の伸び率 (入院外)			
	令和2年度	令和3年度	令和4年度
1	鹿児島 0.986	東京 1.119	宮崎 1.128
2	宮崎 0.979	大阪 1.109	福井 1.113
3	岩手 0.978	愛知 1.109	佐賀 1.112
4	長崎 0.977	神奈川 1.108	大分 1.111
5	島根 0.977	京都 1.107	長野 1.110
6	秋田 0.975	埼玉 1.107	熊本 1.107
7	佐賀 0.975	千葉 1.106	鹿児島 1.107
8	奈良 0.975	福岡 1.102	滋賀 1.106
9	静岡 0.972	兵庫 1.101	和歌山 1.104
10	北海道 0.969	富山 1.101	福岡 1.104
11	山形 0.969	福井 1.098	奈良 1.103
12	高知 0.969	栃木 1.098	岐阜 1.102
13	茨城 0.969	奈良 1.096	長崎 1.102
14	宮城 0.968	全国平均 1.096	徳島 1.102
15	栃木 0.968	沖縄 1.096	石川 1.101
16	三重 0.968	群馬 1.095	島根 1.100
17	香川 0.968	香川 1.093	山口 1.096
18	福島 0.967	茨城 1.092	愛媛 1.095
19	埼玉 0.967	静岡 1.091	香川 1.094
20	熊本 0.967	山形 1.090	三重 1.093
21	愛知 0.966	岐阜 1.090	広島 1.092
22	沖縄 0.966	三重 1.090	山梨 1.092
23	長野 0.966	熊本 1.087	岩手 1.092
24	大分 0.965	滋賀 1.085	群馬 1.091
25	神奈川 0.965	大分 1.085	岡山 1.090
26	全国平均 0.965	宮城 1.085	静岡 1.089
27	和歌山 0.965	長野 1.084	愛知 1.089
28	山梨 0.965	福島 1.084	大阪 1.088
29	群馬 0.964	石川 1.083	福島 1.087
30	福岡 0.964	佐賀 1.082	全国平均 1.086
31	広島 0.964	徳島 1.079	秋田 1.084
32	滋賀 0.964	岡山 1.079	京都 1.084
33	山口 0.963	山口 1.078	兵庫 1.084
34	千葉 0.963	広島 1.078	富山 1.082
35	愛媛 0.963	北海道 1.078	新潟 1.082
36	鳥取 0.963	鹿児島 1.077	北海道 1.080
37	青森 0.963	新潟 1.077	宮城 1.079
38	岡山 0.962	山梨 1.075	高知 1.077
39	岐阜 0.962	和歌山 1.074	茨城 1.077
40	京都 0.962	岩手 1.074	山形 1.076
41	石川 0.962	長崎 1.073	栃木 1.074
42	兵庫 0.961	島根 1.070	鳥取 1.074
43	新潟 0.961	高知 1.070	東京 1.073
44	大阪 0.960	宮崎 1.070	埼玉 1.070
45	東京 0.959	鳥取 1.068	沖縄 1.069
46	徳島 0.959	青森 1.067	青森 1.064
47	富山 0.955	愛媛 1.066	神奈川 1.062
48	福井 0.954	秋田 1.054	千葉 1.062

一人当たり医療費の伸び率 (歯科)			
	令和2年度	令和3年度	令和4年度
1	熊本 1.077	神奈川 1.063	沖縄 1.033
2	鹿児島 1.076	東京 1.060	大阪 1.028
3	岩手 1.065	千葉 1.058	徳島 1.026
4	宮崎 1.059	福岡 1.056	滋賀 1.026
5	青森 1.058	福井 1.055	奈良 1.026
6	山口 1.056	愛知 1.054	富山 1.025
7	佐賀 1.055	熊本 1.054	京都 1.025
8	鳥取 1.050	富山 1.054	兵庫 1.024
9	長野 1.050	山形 1.052	鳥取 1.023
10	長崎 1.048	大阪 1.052	愛知 1.021
11	秋田 1.047	石川 1.052	群馬 1.020
12	愛媛 1.046	京都 1.052	東京 1.019
13	福島 1.045	埼玉 1.052	北海道 1.018
14	岡山 1.044	岐阜 1.051	石川 1.018
15	島根 1.044	兵庫 1.049	全国平均 1.018
16	静岡 1.043	滋賀 1.046	岡山 1.018
17	北海道 1.043	愛媛 1.046	山形 1.017
18	徳島 1.040	全国平均 1.046	福井 1.017
19	山形 1.033	長野 1.046	埼玉 1.016
20	大分 1.033	島根 1.044	広島 1.016
21	宮城 1.032	静岡 1.043	島根 1.016
22	群馬 1.032	香川 1.043	岐阜 1.016
23	栃木 1.032	奈良 1.043	福岡 1.016
24	山梨 1.030	山梨 1.042	愛媛 1.015
25	新潟 1.029	三重 1.041	大分 1.015
26	香川 1.029	山口 1.041	千葉 1.015
27	三重 1.025	栃木 1.041	宮城 1.014
28	奈良 1.024	新潟 1.040	静岡 1.014
29	全国平均 1.023	茨城 1.038	神奈川 1.014
30	広島 1.022	宮城 1.037	長野 1.014
31	愛知 1.022	岡山 1.036	福島 1.013
32	岐阜 1.021	群馬 1.035	山梨 1.012
33	茨城 1.021	広島 1.035	岩手 1.011
34	高知 1.019	鳥取 1.034	香川 1.011
35	富山 1.019	和歌山 1.034	高知 1.010
36	福井 1.017	佐賀 1.032	三重 1.010
37	福岡 1.016	長崎 1.031	秋田 1.010
38	兵庫 1.014	福島 1.030	新潟 1.010
39	沖縄 1.013	高知 1.027	宮崎 1.009
40	和歌山 1.010	宮崎 1.027	和歌山 1.009
41	京都 1.008	徳島 1.024	山口 1.008
42	神奈川 1.007	大分 1.024	鹿児島 1.007
43	東京 1.007	沖縄 1.022	茨城 1.006
44	滋賀 1.007	鹿児島 1.019	熊本 1.006
45	大阪 1.007	岩手 1.015	栃木 1.005
46	千葉 1.005	北海道 1.014	長崎 1.003
47	埼玉 1.005	青森 1.012	佐賀 0.997
48	石川 0.996	秋田 1.011	青森 0.991

## ②-1 令和3年度～令和5年度の3か年度分の4月～6月の一人当たり医療費の実績 (単位：円)

一人当たり医療費 (入院・入院外・歯科)			
	令和3年度	令和4年度	令和5年度
1	佐賀 51,324	佐賀 53,039	佐賀 55,077
2	北海道 49,394	香川 51,686	北海道 53,637
3	香川 49,292	北海道 51,493	徳島 53,451
4	熊本 49,102	熊本 50,888	香川 52,690
5	徳島 48,873	大阪 50,692	大阪 52,573
6	福岡 48,796	福岡 50,667	山口 52,475
7	大阪 48,714	徳島 50,263	大分 52,462
8	大分 48,628	鹿児島 50,230	熊本 52,405
9	鹿児島 48,443	兵庫 49,915	鹿児島 52,372
10	長崎 48,253	大分 49,861	福岡 52,358
11	岡山 48,215	山口 49,693	長崎 52,224
12	兵庫 48,181	岡山 49,658	兵庫 51,750
13	島根 48,129	長崎 49,639	岡山 51,576
14	高知 47,884	秋田 49,468	愛媛 51,340
15	秋田 47,337	島根 49,450	奈良 50,924
16	奈良 47,172	奈良 49,324	秋田 50,653
17	山口 47,162	高知 48,972	高知 50,599
18	宮城 46,914	山形 48,846	京都 50,482
19	愛媛 46,869	京都 48,709	宮城 50,457
20	山形 46,859	宮城 48,692	和歌山 50,446
21	広島 46,713	全国平均 48,382	島根 50,353
22	京都 46,705	広島 48,345	愛知 50,351
23	和歌山 46,656	神奈川 48,287	全国平均 50,313
24	全国平均 46,578	和歌山 48,150	神奈川 50,132
25	神奈川 46,327	愛媛 48,053	広島 50,091
26	愛知 46,260	沖縄 47,951	山形 50,039
27	福井 46,111	東京 47,886	東京 49,624
28	青森 46,080	愛知 47,810	岐阜 49,594
29	東京 45,861	山梨 47,618	宮崎 49,542
30	沖縄 45,619	石川 47,595	青森 49,470
31	鳥取 45,477	三重 47,401	福井 49,293
32	栃木 45,411	福井 47,287	三重 49,232
33	岐阜 45,276	岐阜 47,148	鳥取 49,189
34	三重 45,210	栃木 47,059	石川 49,061
35	石川 45,199	宮崎 46,970	栃木 48,970
36	宮崎 45,172	岩手 46,772	山梨 48,964
37	岩手 44,919	福島 46,718	滋賀 48,791
38	千葉 44,866	鳥取 46,687	千葉 48,570
39	群馬 44,788	群馬 46,565	沖縄 48,308
40	茨城 44,692	青森 46,526	福島 48,113
41	埼玉 44,637	滋賀 46,341	埼玉 48,091
42	静岡 44,634	埼玉 46,338	茨城 48,017
43	福島 44,507	静岡 46,136	岩手 47,896
44	山梨 44,347	千葉 46,041	静岡 47,873
45	滋賀 44,137	茨城 45,863	群馬 47,860
46	富山 43,202	富山 45,102	長野 47,773
47	長野 43,109	長野 44,831	富山 46,726
48	新潟 42,228	新潟 44,091	新潟 46,314

一人当たり医療費 (入院)			
	令和3年度	令和4年度	令和5年度
1	熊本 15,490	佐賀 15,406	佐賀 16,538
2	佐賀 15,437	熊本 15,388	長崎 16,328
3	鹿児島 15,410	北海道 15,383	鹿児島 15,984
4	北海道 15,377	高知 15,176	北海道 15,980
5	大分 15,327	大分 15,156	大分 15,829
6	高知 15,143	鹿児島 15,057	高知 15,815
7	長崎 15,130	長崎 15,055	熊本 15,771
8	島根 14,792	島根 14,945	徳島 15,572
9	福岡 14,624	福岡 14,694	福岡 15,179
10	沖縄 14,355	香川 14,664	山口 15,172
11	福井 14,243	山口 14,441	鳥取 14,984
12	徳島 13,932	鳥取 14,422	沖縄 14,714
13	鳥取 13,874	徳島 14,174	愛媛 14,693
14	愛媛 13,735	沖縄 14,089	奈良 14,510
15	奈良 13,698	秋田 14,081	香川 14,456
16	香川 13,586	奈良 13,997	島根 14,456
17	岡山 13,555	石川 13,889	福井 14,433
18	秋田 13,446	山形 13,820	秋田 14,419
19	山口 13,311	山梨 13,749	岡山 14,291
20	大阪 13,292	愛媛 13,582	宮崎 14,044
21	京都 13,291	岡山 13,552	石川 14,011
22	宮崎 13,238	大阪 13,496	京都 13,990
23	石川 13,185	山形 13,481	大阪 13,989
24	宮城 13,078	京都 13,447	兵庫 13,720
25	兵庫 13,074	富山 13,311	宮城 13,700
26	全国平均 13,005	宮城 13,285	滋賀 13,698
27	山形 12,920	兵庫 13,273	全国平均 13,645
28	岩手 12,801	全国平均 13,174	長野 13,608
29	群馬 12,787	宮崎 13,152	和歌山 13,554
30	広島 12,775	広島 13,131	三重 13,540
31	和歌山 12,764	和歌山 13,033	山形 13,531
32	青森 12,754	群馬 12,885	広島 13,479
33	長野 12,668	三重 12,790	青森 13,400
34	富山 12,600	神奈川 12,783	山梨 13,361
35	滋賀 12,503	滋賀 12,778	栃木 13,272
36	千葉 12,367	福島 12,747	岐阜 13,110
37	岐阜 12,215	岩手 12,585	富山 13,048
38	三重 12,202	青森 12,438	福島 13,043
39	神奈川 12,195	東京 12,368	神奈川 13,023
40	栃木 12,186	長野 12,364	千葉 13,004
41	福島 12,136	栃木 12,341	群馬 12,953
42	埼玉 12,099	埼玉 12,263	茨城 12,937
43	茨城 12,084	千葉 12,204	埼玉 12,786
44	東京 11,984	岐阜 12,185	岩手 12,739
45	静岡 11,978	静岡 11,989	愛知 12,614
46	山梨 11,929	茨城 11,769	長野 12,426
47	愛知 11,804	愛知 11,725	東京 12,284
48	新潟 11,595	新潟 11,682	新潟 12,075

一人当たり医療費 (入院外)			
	令和3年度	令和4年度	令和5年度
1	佐賀 30,335	佐賀 32,078	佐賀 32,932
2	香川 29,816	香川 31,092	香川 32,128
3	兵庫 29,160	大阪 30,672	北海道 31,987
4	大阪 29,080	北海道 30,566	大阪 31,927
5	徳島 29,071	兵庫 30,559	兵庫 31,806
6	宮城 28,873	宮城 30,388	徳島 31,778
7	山形 28,816	熊本 30,172	大分 31,702
8	岡山 28,743	鹿児島 30,151	宮城 31,595
9	秋田 28,680	山形 30,113	山口 31,554
10	大分 28,583	秋田 30,106	愛知 31,523
11	青森 28,563	岡山 30,061	東京 31,474
12	北海道 28,506	徳島 30,045	愛媛 31,379
13	広島 28,503	愛知 29,998	神奈川 31,318
14	愛知 28,498	福岡 29,994	鹿児島 31,282
15	神奈川 28,496	大分 29,874	山形 31,275
16	和歌山 28,424	奈良 29,863	和歌山 31,262
17	島根 28,393	神奈川 29,778	青森 31,230
18	熊本 28,382	東京 29,747	熊本 31,223
19	山口 28,329	栃木 29,702	福岡 31,070
20	福岡 28,305	広島 29,673	岡山 31,070
21	奈良 28,225	山口 29,638	全国平均 30,977
22	栃木 28,215	京都 29,624	広島 30,969
23	東京 28,185	全国平均 29,623	秋田 30,928
24	全国平均 28,082	和歌山 29,608	奈良 30,901
25	愛媛 28,066	島根 29,468	島根 30,881
26	鹿児島 28,058	青森 29,411	京都 30,680
27	京都 27,893	愛媛 29,269	栃木 30,634
28	高知 27,799	三重 29,225	岐阜 30,563
29	長崎 27,719	岩手 29,194	長崎 30,309
30	三重 27,707	岐阜 29,106	宮崎 30,302
31	静岡 27,615	沖縄 29,099	静岡 30,293
32	茨城 27,558	長崎 29,087	三重 30,235
33	福島 27,554	静岡 29,050	山梨 30,169
34	岐阜 27,303	福島 29,032	石川 30,150
35	石川 27,297	茨城 29,007	岩手 30,104
36	埼玉 27,285	石川 28,895	千葉 30,083
37	岩手 27,224	埼玉 28,802	福島 30,074
38	山梨 27,188	宮崎 28,790	茨城 29,980
39	千葉 27,134	高知 28,760	埼玉 29,937
40	群馬 27,065	福井 28,639	福井 29,926
41	福井 27,052	山梨 28,618	静岡 29,857
42	宮崎 26,917	群馬 28,590	群馬 29,772
43	滋賀 26,629	滋賀 28,436	高知 29,656
44	沖縄 26,558	千葉 28,407	新潟 29,157
45	鳥取 26,545	長野 27,458	長野 29,055
46	富山 25,777	新潟 27,404	鳥取 28,893
47	新潟 25,705	鳥取 27,070	沖縄 28,712
48	長野 25,507	富山 26,820	富山 28,576

一人当たり医療費 (歯科)			
	令和3年度	令和4年度	令和5年度
1	大阪 6,341	大阪 6,524	大阪 6,656
2	愛知 5,957	愛知 6,088	兵庫 6,224
3	兵庫 5,948	兵庫 6,082	岡山 6,216
4	岡山 5,917	岡山 6,045	愛知 6,214
5	香川 5,890	徳島 6,044	福岡 6,108
6	徳島 5,870	福岡 5,978	香川 6,106
7	福岡 5,867	香川 5,930	徳島 6,101
8	岐阜 5,759	岐阜 5,857	岐阜 5,922
9	東京 5,692	東京 5,772	東京 5,866
10	神奈川 5,636	神奈川 5,725	京都 5,812
11	佐賀 5,552	京都 5,638	神奈川 5,791
12	山口 5,521	山口 5,613	山口 5,749
13	京都 5,521	全国平均 5,585	全国平均 5,691
14	北海道 5,510	佐賀 5,554	北海道 5,670
15	全国平均 5,491	北海道 5,545	広島 5,642
16	和歌山 5,469	広島 5,542	和歌山 5,630
17	広島 5,435	和歌山 5,509	佐賀 5,607
18	長崎 5,404	長崎 5,496	長崎 5,588
19	千葉 5,365	奈良 5,464	奈良 5,513
20	三重 5,301	千葉 5,430	千葉 5,483
21	埼玉 5,252	三重 5,387	三重 5,457
22	奈良 5,249	熊本 5,328	山梨 5,435
23	熊本 5,230	秋田 5,282	熊本 5,412
24	山梨 5,230	埼玉 5,273	埼玉 5,369
25	秋田 5,210	山形 5,253	鳥取 5,312
26	山形 5,123	山梨 5,250	秋田 5,305
27	愛媛 5,068	愛媛 5,202	愛媛 5,268
28	鳥取 5,059	鳥取 5,195	滋賀 5,236
29	茨城 5,050	滋賀 5,126	山形 5,233
30	静岡 5,041	静岡 5,097	宮崎 5,196
31	宮崎 5,016	群馬 5,090	宮城 5,162
32	栃木 5,010	茨城 5,088	静岡 5,154
33	滋賀 5,005	島根 5,037	群馬 5,135
34	鹿児島 4,975	高知 5,036	高知 5,128
35	宮城 4,963	宮崎 5,028	長野 5,111
36	島根 4,944	鹿児島 5,022	鹿児島 5,106
37	高知 4,942	宮城 5,018	富山 5,102
38	群馬 4,936	栃木 5,015	茨城 5,100
39	長野 4,934	長野 5,009	新潟 5,083
40	新潟 4,928	新潟 5,005	栃木 5,065
41	岩手 4,894	岩手 4,993	岩手 5,053
42	富山 4,825	富山 4,971	島根 5,017
43	福島 4,817	福島 4,938	福島 4,997
44	福井 4,815	大分 4,832	福井 4,934
45	青森 4,763	福井 4,828	大分 4,932
46	大分 4,717	石川 4,811	石川 4,900
47	石川 4,716	沖縄 4,763	沖縄 4,882
48	沖縄 4,706	青森 4,677	青森 4,840



②-2 令和3年度～令和5年度の3カ年度分の4月～6月の一人当たり医療費の伸び (前年度を1とした場合の数値)

一人当たり医療費の伸び率(入院・入院外・歯科)			
	令和3年度	令和4年度	令和5年度
1	東京 1.212	山梨 1.074	愛媛 1.068
2	神奈川 1.198	山口 1.054	長野 1.066
3	千葉 1.183	石川 1.053	徳島 1.063
4	埼玉 1.180	沖縄 1.051	青森 1.063
5	福井 1.178	滋賀 1.050	山口 1.056
6	奈良 1.172	福島 1.050	千葉 1.055
7	群馬 1.172	香川 1.049	宮崎 1.055
8	富山 1.170	三重 1.048	鳥取 1.054
9	大阪 1.169	奈良 1.046	愛知 1.053
10	兵庫 1.168	秋田 1.045	滋賀 1.053
11	福岡 1.168	東京 1.044	大分 1.052
12	京都 1.168	新潟 1.044	長崎 1.052
13	愛知 1.157	富山 1.044	岐阜 1.052
14	<b>全国平均 1.150</b>	京都 1.043	新潟 1.050
15	岐阜 1.143	北海道 1.043	和歌山 1.048
16	静岡 1.143	山形 1.042	茨城 1.047
17	茨城 1.139	神奈川 1.042	鹿児島 1.043
18	山形 1.137	岐阜 1.041	福井 1.042
19	山梨 1.134	岩手 1.041	北海道 1.042
20	栃木 1.133	大阪 1.041	栃木 1.041
21	香川 1.132	長野 1.040	<b>全国平均 1.040</b>
22	石川 1.132	宮崎 1.040	三重 1.039
23	沖縄 1.132	群馬 1.040	岡山 1.039
24	三重 1.126	<b>全国平均 1.039</b>	佐賀 1.038
25	宮城 1.125	福岡 1.038	神奈川 1.038
26	高知 1.122	埼玉 1.038	埼玉 1.038
27	広島 1.119	宮城 1.038	静岡 1.038
28	長野 1.118	鹿児島 1.037	大阪 1.037
29	山口 1.117	熊本 1.036	兵庫 1.037
30	北海道 1.117	栃木 1.036	京都 1.036
31	島根 1.115	兵庫 1.036	東京 1.036
32	和歌山 1.115	広島 1.035	宮城 1.036
33	滋賀 1.114	静岡 1.034	広島 1.036
34	大分 1.113	愛知 1.034	富山 1.036
35	熊本 1.112	佐賀 1.033	福岡 1.033
36	岡山 1.111	和歌山 1.032	高知 1.033
37	愛媛 1.111	岡山 1.030	奈良 1.032
38	佐賀 1.111	長崎 1.029	石川 1.031
39	青森 1.106	徳島 1.028	福島 1.030
40	新潟 1.106	島根 1.027	熊本 1.030
41	福島 1.104	鳥取 1.027	山梨 1.028
42	長崎 1.101	茨城 1.026	群馬 1.028
43	徳島 1.092	千葉 1.026	山形 1.024
44	鳥取 1.089	福井 1.026	岩手 1.024
45	岩手 1.089	大分 1.025	秋田 1.024
46	鹿児島 1.079	愛媛 1.025	香川 1.019
47	秋田 1.067	高知 1.023	島根 1.018
48	宮崎 1.064	青森 1.010	沖縄 1.007

一人当たり医療費の伸び率(入院)			
	令和3年度	令和4年度	令和5年度
1	奈良 1.205	山梨 1.153	長野 1.101
2	群馬 1.199	山口 1.085	茨城 1.099
3	神奈川 1.179	香川 1.079	徳島 1.099
4	東京 1.178	富山 1.056	長崎 1.084
5	福井 1.170	石川 1.053	愛媛 1.082
6	千葉 1.165	福島 1.050	青森 1.077
7	富山 1.161	神奈川 1.048	岐阜 1.076
8	静岡 1.160	三重 1.048	愛知 1.076
9	福岡 1.148	秋田 1.047	栃木 1.075
10	京都 1.148	山形 1.043	佐賀 1.074
11	島根 1.142	鳥取 1.040	滋賀 1.072
12	埼玉 1.142	東京 1.032	宮崎 1.068
13	兵庫 1.130	広島 1.028	千葉 1.066
14	北海道 1.128	滋賀 1.022	鹿児島 1.062
15	愛知 1.125	奈良 1.022	三重 1.059
16	大阪 1.123	和歌山 1.021	岡山 1.054
17	<b>全国平均 1.123</b>	徳島 1.017	山口 1.051
18	山形 1.119	宮城 1.016	大分 1.044
19	茨城 1.117	大阪 1.015	福井 1.044
20	青森 1.115	兵庫 1.015	沖縄 1.044
21	新潟 1.113	埼玉 1.014	埼玉 1.043
22	岐阜 1.112	<b>全国平均 1.013</b>	高知 1.042
23	高知 1.112	栃木 1.013	京都 1.040
24	長野 1.112	京都 1.012	和歌山 1.040
25	岩手 1.109	島根 1.010	鳥取 1.039
26	山梨 1.107	群馬 1.008	北海道 1.039
27	愛媛 1.103	新潟 1.008	奈良 1.037
28	宮城 1.100	福岡 1.005	大阪 1.037
29	山口 1.094	高知 1.002	静岡 1.036
30	三重 1.091	静岡 1.001	<b>全国平均 1.036</b>
31	長崎 1.088	北海道 1.000	兵庫 1.034
32	栃木 1.085	岡山 1.000	新潟 1.034
33	岡山 1.085	佐賀 0.998	福岡 1.033
34	和歌山 1.082	岐阜 0.998	宮城 1.031
35	石川 1.079	長崎 0.995	広島 1.027
36	広島 1.078	宮崎 0.993	熊本 1.025
37	沖縄 1.077	熊本 0.993	秋田 1.024
38	大分 1.076	愛知 0.993	福島 1.023
39	香川 1.076	愛媛 0.989	神奈川 1.019
40	熊本 1.075	大分 0.989	岩手 1.012
41	福島 1.067	千葉 0.987	石川 1.009
42	秋田 1.066	岩手 0.983	群馬 1.005
43	佐賀 1.065	沖縄 0.981	山形 1.004
44	鳥取 1.062	鹿児島 0.977	東京 0.993
45	鹿児島 1.060	長野 0.976	香川 0.986
46	徳島 1.045	青森 0.975	富山 0.980
47	滋賀 1.031	茨城 0.974	山梨 0.972
48	宮崎 1.008	福井 0.970	島根 0.967

一人当たり医療費の伸び率(入院外)			
	令和3年度	令和4年度	令和5年度
1	東京 1.223	沖縄 1.096	愛媛 1.072
2	神奈川 1.205	長野 1.077	鳥取 1.067
3	埼玉 1.192	鹿児島 1.075	富山 1.065
4	千葉 1.188	岩手 1.072	山口 1.065
5	大阪 1.188	北海道 1.072	新潟 1.064
6	兵庫 1.185	宮崎 1.070	青森 1.062
7	福井 1.177	滋賀 1.068	大分 1.061
8	京都 1.176	新潟 1.066	千葉 1.059
9	福岡 1.176	岐阜 1.066	長野 1.058
10	富山 1.171	熊本 1.063	東京 1.058
11	愛知 1.170	京都 1.062	徳島 1.058
12	沖縄 1.167	福岡 1.060	和歌山 1.056
13	群馬 1.165	福井 1.059	山梨 1.054
14	<b>全国平均 1.161</b>	石川 1.059	宮崎 1.053
15	奈良 1.161	奈良 1.058	神奈川 1.052
16	香川 1.158	佐賀 1.057	愛知 1.051
17	岐阜 1.157	群馬 1.056	岐阜 1.050
18	栃木 1.154	埼玉 1.056	滋賀 1.050
19	茨城 1.149	東京 1.055	島根 1.048
20	石川 1.147	<b>全国平均 1.055</b>	北海道 1.046
21	滋賀 1.146	三重 1.055	<b>全国平均 1.046</b>
22	山梨 1.144	大阪 1.055	福井 1.045
23	大分 1.141	福島 1.054	広島 1.044
24	三重 1.141	栃木 1.053	石川 1.043
25	山形 1.139	愛知 1.053	静岡 1.043
26	宮城 1.139	山梨 1.053	長崎 1.042
27	広島 1.137	茨城 1.053	群馬 1.041
28	佐賀 1.137	宮城 1.052	大阪 1.041
29	静岡 1.136	静岡 1.052	兵庫 1.041
30	熊本 1.132	秋田 1.050	宮城 1.040
31	山口 1.128	長崎 1.049	埼玉 1.039
32	岡山 1.127	兵庫 1.048	山形 1.039
33	和歌山 1.127	千葉 1.047	鹿児島 1.037
34	高知 1.127	山口 1.046	福岡 1.036
35	福島 1.124	岡山 1.046	福島 1.036
36	徳島 1.120	大分 1.045	京都 1.036
37	長野 1.118	山形 1.045	熊本 1.035
38	北海道 1.117	神奈川 1.045	奈良 1.035
39	愛媛 1.115	愛媛 1.043	三重 1.035
40	長崎 1.112	香川 1.043	岡山 1.034
41	青森 1.108	和歌山 1.042	茨城 1.034
42	島根 1.106	広島 1.041	香川 1.033
43	鳥取 1.104	富山 1.040	栃木 1.031
44	新潟 1.103	島根 1.038	岩手 1.031
45	鹿児島 1.094	高知 1.035	高知 1.031
46	宮崎 1.090	徳島 1.034	秋田 1.027
47	岩手 1.089	青森 1.030	佐賀 1.027
48	秋田 1.072	鳥取 1.020	沖縄 0.987

一人当たり医療費の伸び率(歯科)			
	令和3年度	令和4年度	令和5年度
1	東京 1.228	奈良 1.041	山梨 1.035
2	神奈川 1.211	群馬 1.031	青森 1.035
3	福井 1.210	富山 1.030	宮崎 1.034
4	埼玉 1.208	徳島 1.030	京都 1.031
5	石川 1.203	大阪 1.029	香川 1.030
6	千葉 1.201	鳥取 1.027	宮城 1.029
7	富山 1.186	愛媛 1.026	岡山 1.028
8	大阪 1.181	山形 1.025	富山 1.026
9	福岡 1.181	福島 1.025	沖縄 1.025
10	滋賀 1.177	大分 1.024	山口 1.024
11	兵庫 1.175	滋賀 1.024	兵庫 1.023
12	京都 1.174	兵庫 1.023	鳥取 1.023
13	山形 1.167	愛知 1.022	北海道 1.023
14	愛知 1.162	岡山 1.022	和歌山 1.022
15	<b>全国平均 1.156</b>	京都 1.021	福井 1.022
16	奈良 1.151	岩手 1.020	福岡 1.022
17	栃木 1.144	石川 1.020	滋賀 1.021
18	岐阜 1.144	広島 1.020	愛知 1.021
19	群馬 1.142	高知 1.019	大分 1.021
20	山梨 1.142	福岡 1.019	長野 1.020
21	香川 1.142	島根 1.019	大阪 1.020
22	三重 1.138	熊本 1.019	<b>全国平均 1.019</b>
23	茨城 1.136	岐阜 1.017	石川 1.018
24	静岡 1.135	<b>全国平均 1.017</b>	高知 1.018
25	和歌山 1.133	長崎 1.017	埼玉 1.018
26	長野 1.131	山口 1.017	広島 1.018
27	広島 1.130	三重 1.016	鹿児島 1.017
28	熊本 1.124	神奈川 1.016	長崎 1.017
29	高知 1.122	新潟 1.016	東京 1.016
30	沖縄 1.118	長野 1.015	熊本 1.016
31	山口 1.118	東京 1.014	新潟 1.015
32	宮城 1.117	秋田 1.014	三重 1.013
33	愛媛 1.113	千葉 1.012	愛媛 1.013
34	佐賀 1.109	沖縄 1.012	岩手 1.012
35	新潟 1.102	静岡 1.011	福島 1.012
36	岡山 1.098	宮城 1.011	神奈川 1.011
37	島根 1.095	鹿児島 1.009	静岡 1.011
38	福島 1.091	茨城 1.007	岐阜 1.011
39	鳥取 1.088	和歌山 1.007	栃木 1.010
40	北海道 1.087	香川 1.007	千葉 1.010
41	宮崎 1.087	北海道 1.006	徳島 1.009
42	長崎 1.082	山梨 1.004	佐賀 1.009
43	徳島 1.075	埼玉 1.004	奈良 1.009
44	大分 1.075	福井 1.003	群馬 1.009
45	青森 1.066	宮崎 1.002	秋田 1.004
46	鹿児島 1.051	栃木 1.001	茨城 1.003
47	秋田 1.044	佐賀 1.000	山形 0.996
48	岩手 1.041	青森 0.982	島根 0.996