

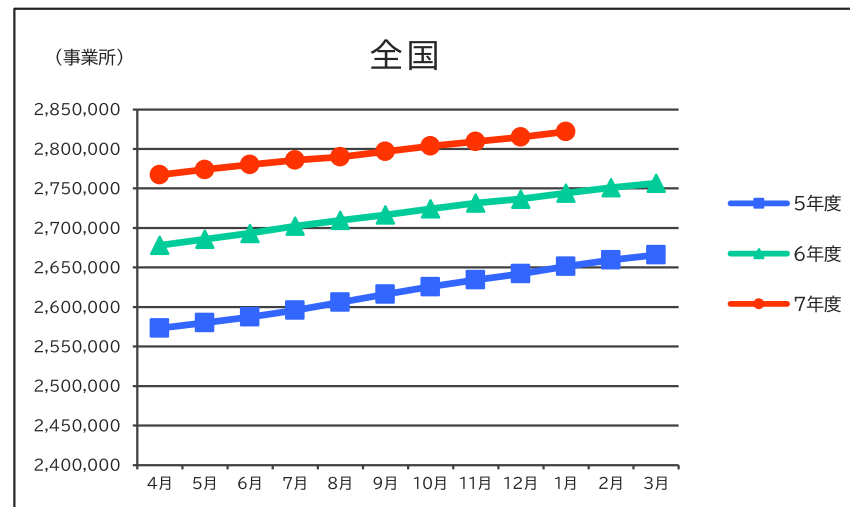
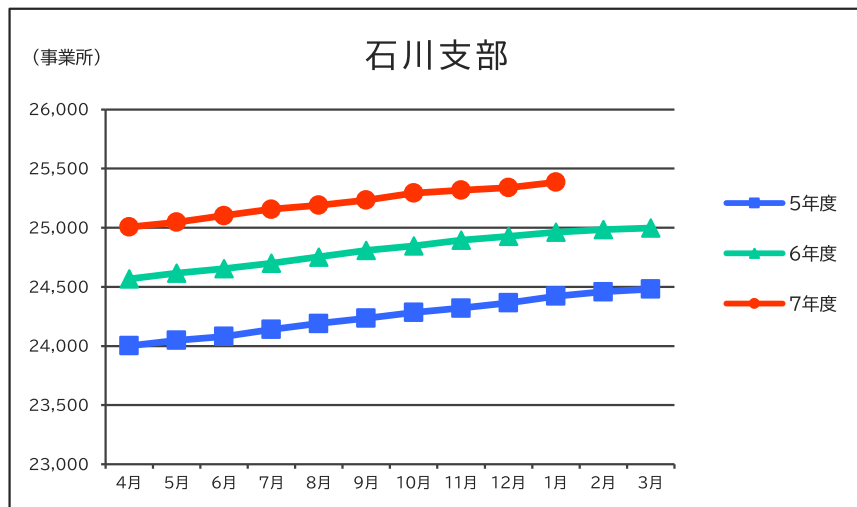
協会けんぽ石川支部 月報

1. 事業所数
2. 被保険者数
3. 被扶養者数
4. 平均標準報酬月額
5. 保険給付費
6. 加入者1人あたり医療費

※ データは協会けんぽ月報より抜粋

1. 事業所数

令和8年1月の適用事業所数は、石川支部では25,384事業所(対前年同期比1.7%増)、
全国では約282万事業所(対前年同期比2.8%増)となっており、石川支部、全国ともに前年同期に比べ増加しています。



単位:事業所

石川	5年度	6年度	7年度	伸び率
4月	24,003	24,567	25,006	1.8%
5月	24,047	24,617	25,046	1.7%
6月	24,080	24,653	25,102	1.8%
7月	24,139	24,699	25,156	1.9%
8月	24,190	24,753	25,189	1.8%
9月	24,234	24,809	25,233	1.7%
10月	24,283	24,846	25,293	1.8%
11月	24,320	24,894	25,316	1.7%
12月	24,365	24,927	25,339	1.7%
1月	24,422	24,963	25,384	1.7%
2月	24,458	24,984		
3月	24,482	24,999		
平均	24,252	24,809		

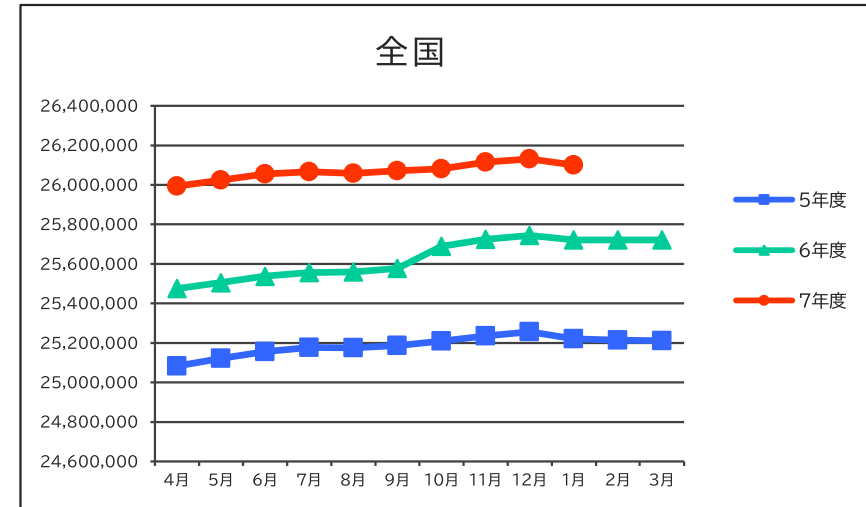
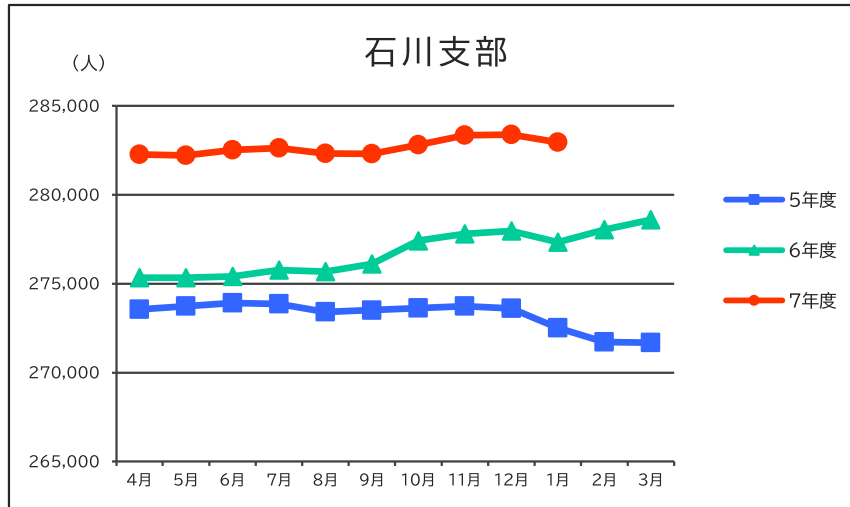
単位:事業所

全国	5年度	6年度	7年度	伸び率
4月	2,573,215	2,678,061	2,767,177	3.3%
5月	2,580,072	2,685,691	2,773,882	3.3%
6月	2,587,581	2,693,298	2,780,297	3.2%
7月	2,595,955	2,702,436	2,785,833	3.1%
8月	2,606,050	2,709,804	2,789,848	3.0%
9月	2,616,068	2,716,659	2,796,787	2.9%
10月	2,625,671	2,724,384	2,803,820	2.9%
11月	2,634,233	2,731,461	2,809,289	2.8%
12月	2,642,027	2,736,646	2,815,015	2.9%
1月	2,651,355	2,744,293	2,821,913	2.8%
2月	2,659,430	2,751,129		
3月	2,666,138	2,756,729		
平均	2,619,816	2,719,216		

伸び率 = (今年度実績 - 前年度実績) / 前年度実績 * 100

2. 被保険者数

令和8年1月の被保険者数は、石川支部では282,946人(対前年同期比2.0%増)、
全国では約2,610万人(対前年同期比1.5%増)となっており、石川支部、全国ともに前年同期に比べ増加しています。



単位:人

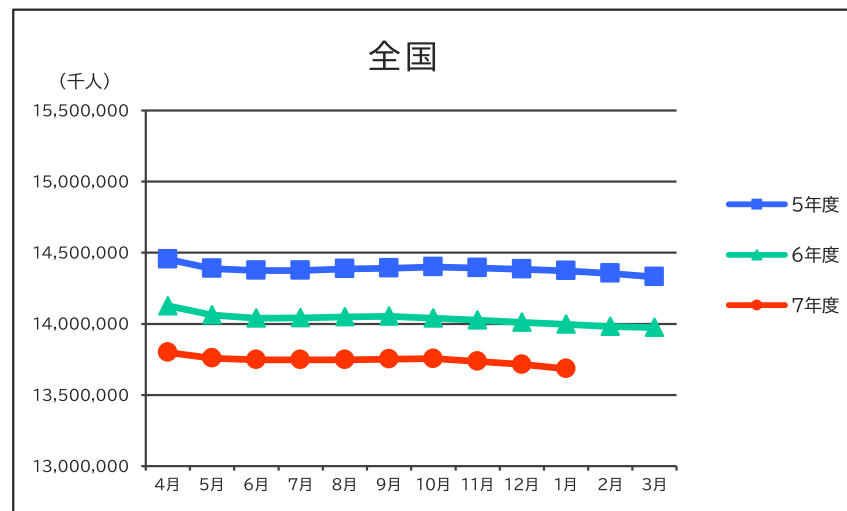
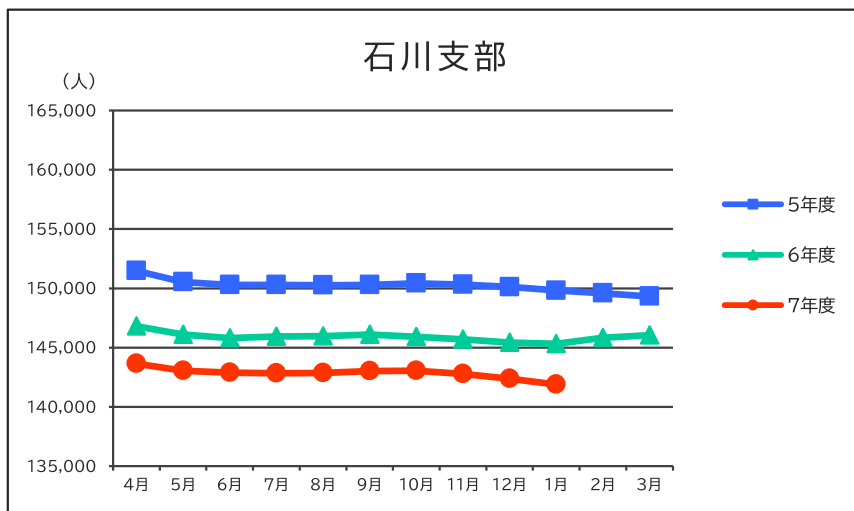
石川	5年度	6年度	7年度	伸び率
4月	273,560	275,335	282,270	2.5%
5月	273,729	275,336	282,217	2.5%
6月	273,912	275,405	282,524	2.6%
7月	273,859	275,764	282,622	2.5%
8月	273,408	275,684	282,325	2.4%
9月	273,510	276,112	282,304	2.2%
10月	273,622	277,417	282,809	1.9%
11月	273,730	277,802	283,349	2.0%
12月	273,610	277,968	283,381	1.9%
1月	272,506	277,341	282,946	2.0%
2月	271,717	278,036		
3月	271,678	278,598		
平均	273,237	276,733		

単位:人

全国	5年度	6年度	7年度	伸び率
4月	25,083,863	25,474,950	25,994,069	2.0%
5月	25,122,598	25,505,215	26,024,428	2.0%
6月	25,156,188	25,537,701	26,055,382	2.0%
7月	25,177,784	25,555,935	26,066,758	2.0%
8月	25,175,601	25,558,845	26,058,225	2.0%
9月	25,186,633	25,576,854	26,071,078	1.9%
10月	25,210,325	25,688,586	26,081,449	1.5%
11月	25,235,770	25,724,783	26,115,703	1.5%
12月	25,256,704	25,744,847	26,130,894	1.5%
1月	25,220,744	25,721,983	26,100,422	1.5%
2月	25,215,078	25,721,994		
3月	25,211,708	25,721,070		
平均	25,187,750	25,627,730		

3. 被扶養者数

令和8年1月の被扶養者数は、石川支部では141,900人(対前年同期比2.3%減)、
 全国では約1,368万人(対前年同期比2.2%減)となっており、石川支部、全国ともに前年同期に比べ減少しています。



単位:人

石川	5年度	6年度	7年度	伸び率
4月	151,465	146,795	143,642	-2.1%
5月	150,531	146,090	143,051	-2.1%
6月	150,289	145,806	142,900	-2.0%
7月	150,294	145,944	142,844	-2.1%
8月	150,266	145,974	142,864	-2.1%
9月	150,293	146,109	143,015	-2.1%
10月	150,419	145,922	143,049	-2.0%
11月	150,309	145,705	142,780	-2.0%
12月	150,112	145,438	142,376	-2.1%
1月	149,814	145,312	141,900	-2.3%
2月	149,584	145,821		
3月	149,320	146,048		
平均	150,225	145,914		

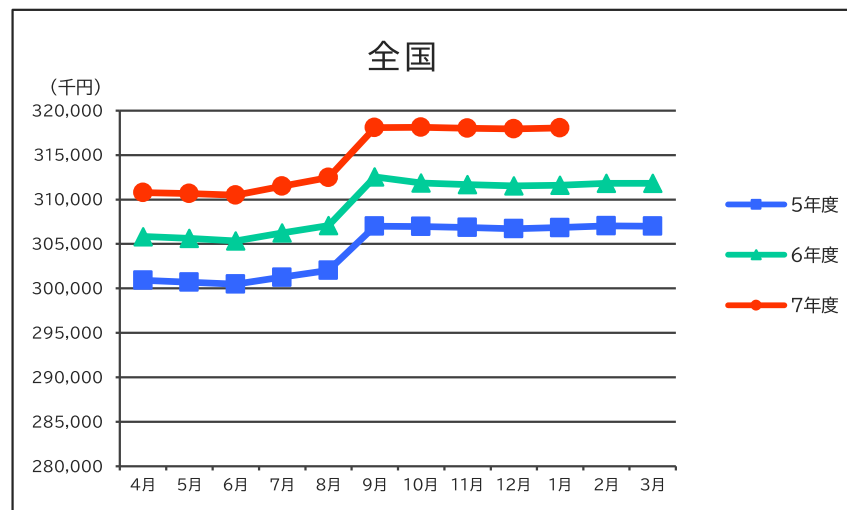
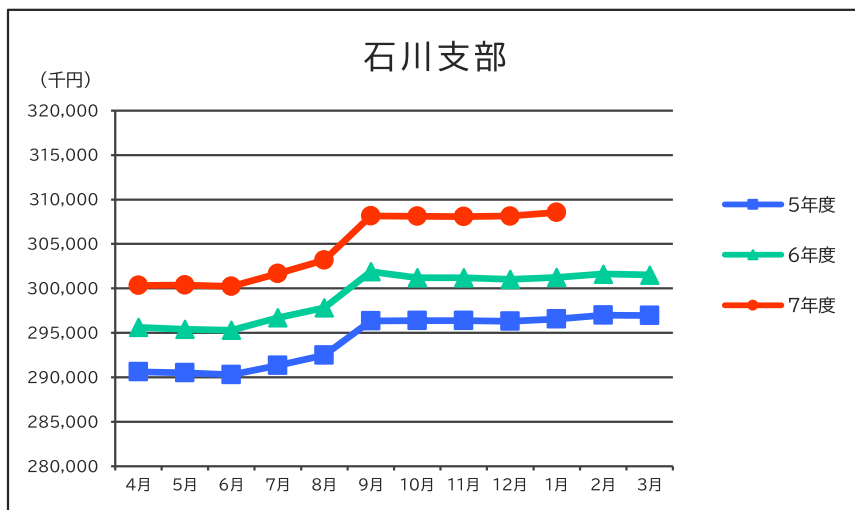
単位:人

全国	5年度	6年度	7年度	伸び率
4月	14,454,620	14,126,572	13,799,361	-2.3%
5月	14,388,892	14,061,534	13,758,741	-2.2%
6月	14,375,881	14,040,122	13,747,681	-2.1%
7月	14,375,492	14,042,016	13,746,929	-2.1%
8月	14,385,845	14,049,754	13,748,064	-2.1%
9月	14,390,834	14,053,718	13,752,049	-2.1%
10月	14,399,042	14,040,010	13,755,162	-2.0%
11月	14,392,890	14,025,763	13,736,201	-2.1%
12月	14,384,855	14,010,321	13,714,672	-2.1%
1月	14,373,077	13,997,264	13,684,339	-2.2%
2月	14,355,758	13,982,204		
3月	14,330,845	13,975,063		
平均	14,384,003	14,033,695		

伸び率 = (今年度実績 - 前年度実績) / 前年度実績 * 100

4. 平均標準報酬月額

令和8年1月の平均標準報酬月額は、石川支部では308,558円(対前年同期比2.4%増)、全国では318,056円(対前年同期比2.1%増)となっており、石川支部、全国ともに前年同期に比べ増加しています。



単位:円

石川	5年度	6年度	7年度	伸び率
4月	290,609	295,622	300,334	1.6%
5月	290,502	295,419	300,380	1.7%
6月	290,309	295,294	300,250	1.7%
7月	291,356	296,707	301,670	1.7%
8月	292,485	297,814	303,183	1.8%
9月	296,356	301,891	308,147	2.1%
10月	296,380	301,194	308,105	2.3%
11月	296,395	301,191	308,095	2.3%
12月	296,310	301,035	308,136	2.4%
1月	296,570	301,243	308,558	2.4%
2月	296,996	301,619		
3月	296,959	301,510		
平均	294,269	299,212		

単位:円

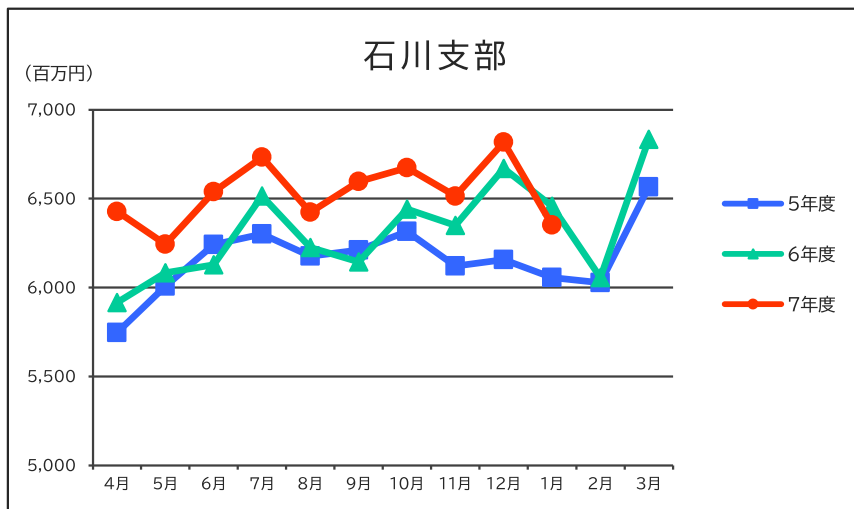
全国	5年度	6年度	7年度	伸び率
4月	300,921	305,829	310,793	1.6%
5月	300,694	305,622	310,667	1.7%
6月	300,476	305,353	310,493	1.7%
7月	301,259	306,258	311,511	1.7%
8月	302,025	307,079	312,480	1.8%
9月	307,007	312,550	318,100	1.8%
10月	306,953	311,847	318,122	2.0%
11月	306,842	311,687	318,019	2.0%
12月	306,709	311,524	317,932	2.1%
1月	306,839	311,609	318,056	2.1%
2月	307,043	311,834		
3月	306,991	311,812		
平均	304,480	309,417		

伸び率 = (今年度実績 - 前年度実績) / 前年度実績 * 100

5. 保険給付費

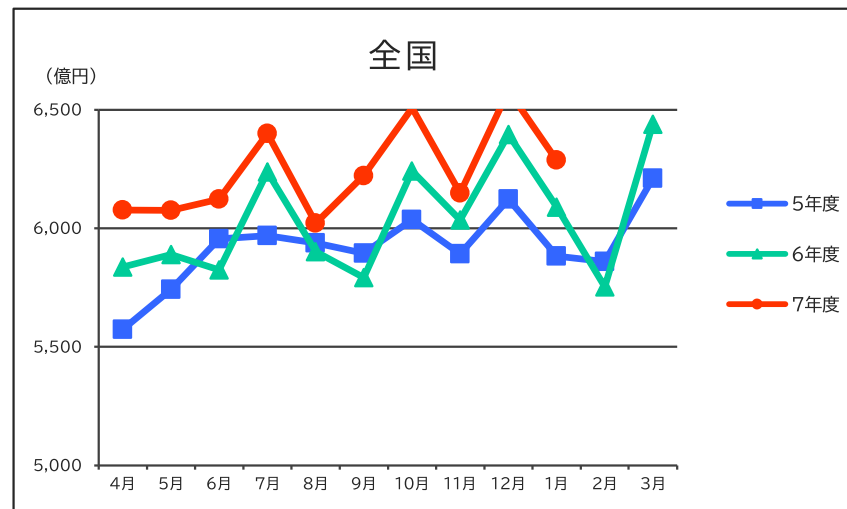
※ 事業所所在地別の現物給付費と現金給付費を合計したもの

令和8年1月の保険給付費は、石川支部では約63億円(対前年同期比1.6%減)、全国では約6,287億円(対前年同期比3.3%増)となっています。



単位:百万円

石川	5年度	6年度	7年度	伸び率
4月	5,746	5,915	6,428	8.7%
5月	6,007	6,083	6,244	2.6%
6月	6,241	6,128	6,538	6.7%
7月	6,300	6,514	6,732	3.3%
8月	6,177	6,225	6,423	3.2%
9月	6,210	6,144	6,596	7.4%
10月	6,316	6,441	6,673	3.6%
11月	6,120	6,349	6,514	2.6%
12月	6,156	6,670	6,818	2.2%
1月	6,055	6,457	6,351	-1.6%
2月	6,027	6,055		
3月	6,565	6,834		
平均	6,160	6,318		



単位:億円

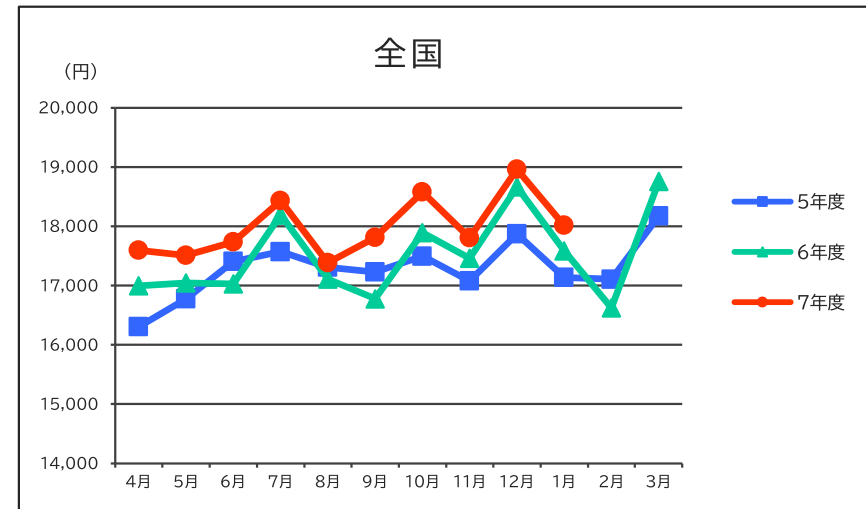
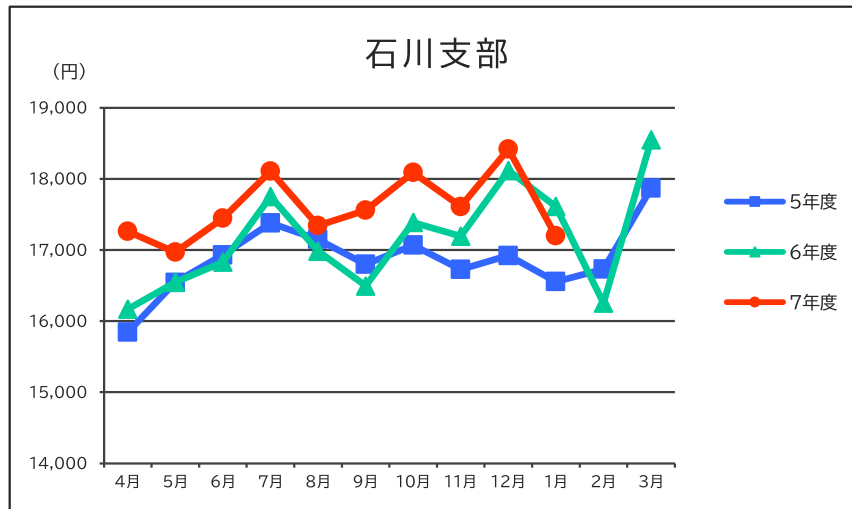
全国	5年度	6年度	7年度	伸び率
4月	5,574	5,836	6,076	4.1%
5月	5,743	5,889	6,076	3.2%
6月	5,956	5,824	6,123	5.1%
7月	5,969	6,238	6,400	2.6%
8月	5,937	5,901	6,021	2.0%
9月	5,894	5,792	6,222	7.4%
10月	6,036	6,241	6,507	4.2%
11月	5,892	6,035	6,149	1.9%
12月	6,123	6,395	6,580	2.9%
1月	5,883	6,089	6,287	3.3%
2月	5,860	5,752		
3月	6,210	6,439		
平均	5,923	6,036		

伸び率 = (今年度実績 - 前年度実績) / 前年度実績 * 100

6. 加入者1人当たり医療費

※ 事業所所在地の現物給付の医療費(給付費+本人負担)を加入者数(被保険者数+被扶養者数)で除したものを

令和8年1月の加入者1人当たり医療費は、石川支部では17,197円(対前年同期比2.4%減)、全国では18,014円(対前年同期比2.4%増)となっています。



単位:円

石川	4年度	5年度	6年度	伸び率
4月	15,844	16,166	17,259	6.8%
5月	16,543	16,544	16,968	2.6%
6月	16,930	16,827	17,446	3.7%
7月	17,376	17,752	18,107	2.0%
8月	17,147	16,984	17,343	2.1%
9月	16,798	16,493	17,558	6.5%
10月	17,068	17,388	18,087	4.0%
11月	16,726	17,193	17,609	2.4%
12月	16,921	18,115	18,418	1.7%
1月	16,555	17,613	17,197	-2.4%
2月	16,731	16,252		
3月	17,868	18,549		
平均	16,876	17,156		

単位:円

全国	4年度	5年度	6年度	伸び率
4月	16,305	16,993	17,595	3.5%
5月	16,775	17,042	17,508	2.7%
6月	17,406	17,028	17,734	4.1%
7月	17,570	18,190	18,430	1.3%
8月	17,307	17,109	17,383	1.6%
9月	17,225	16,776	17,812	6.2%
10月	17,494	17,893	18,578	3.8%
11月	17,074	17,458	17,806	2.0%
12月	17,872	18,662	18,959	1.6%
1月	17,137	17,583	18,014	2.4%
2月	17,105	16,621		
3月	18,172	18,754		
平均	17,287	17,509		

伸び率 = (今年度実績 - 前年度実績) / 前年度実績 * 100