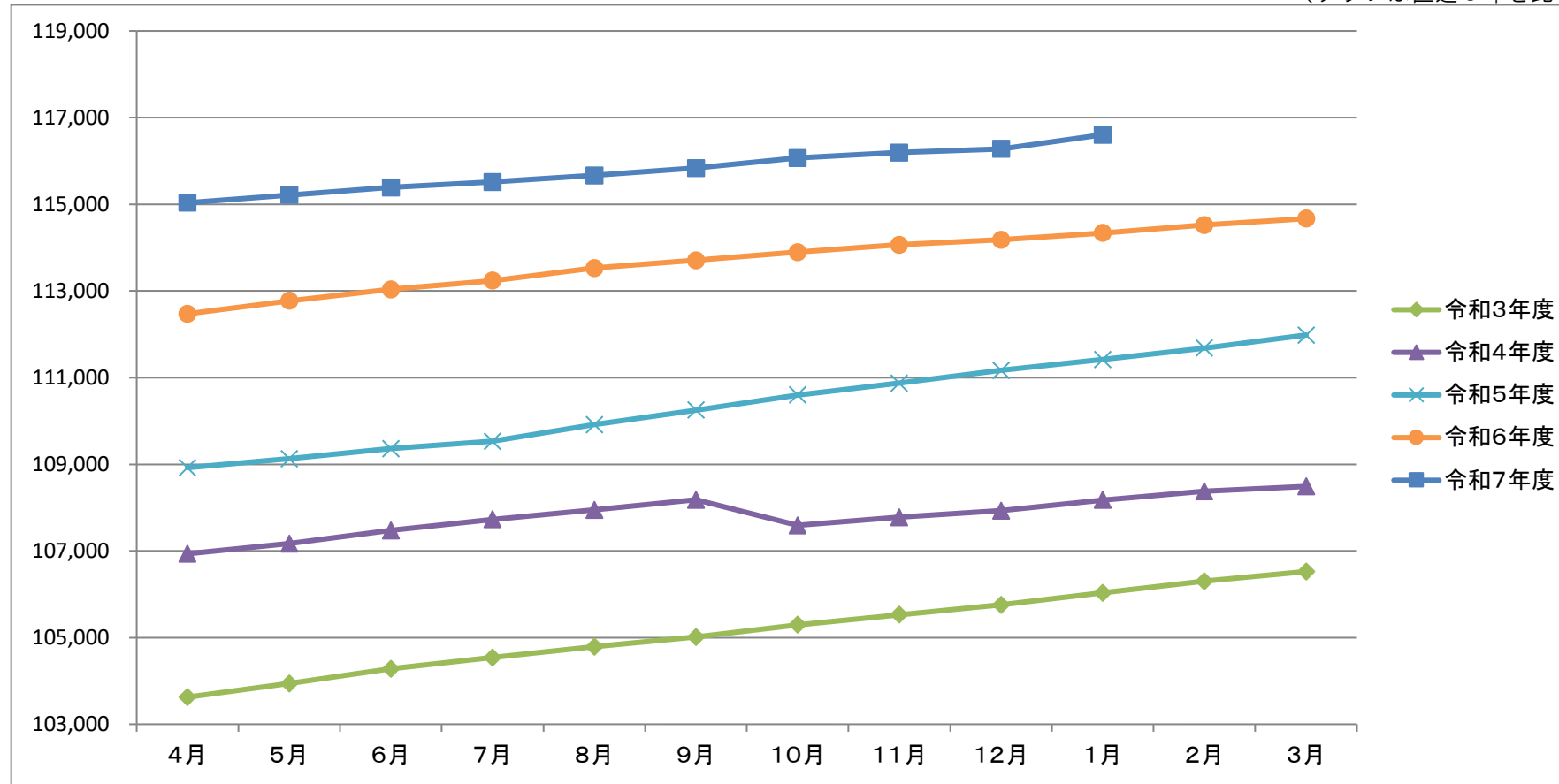


北海道支部
事業所数

(グラフは直近5年を比較)

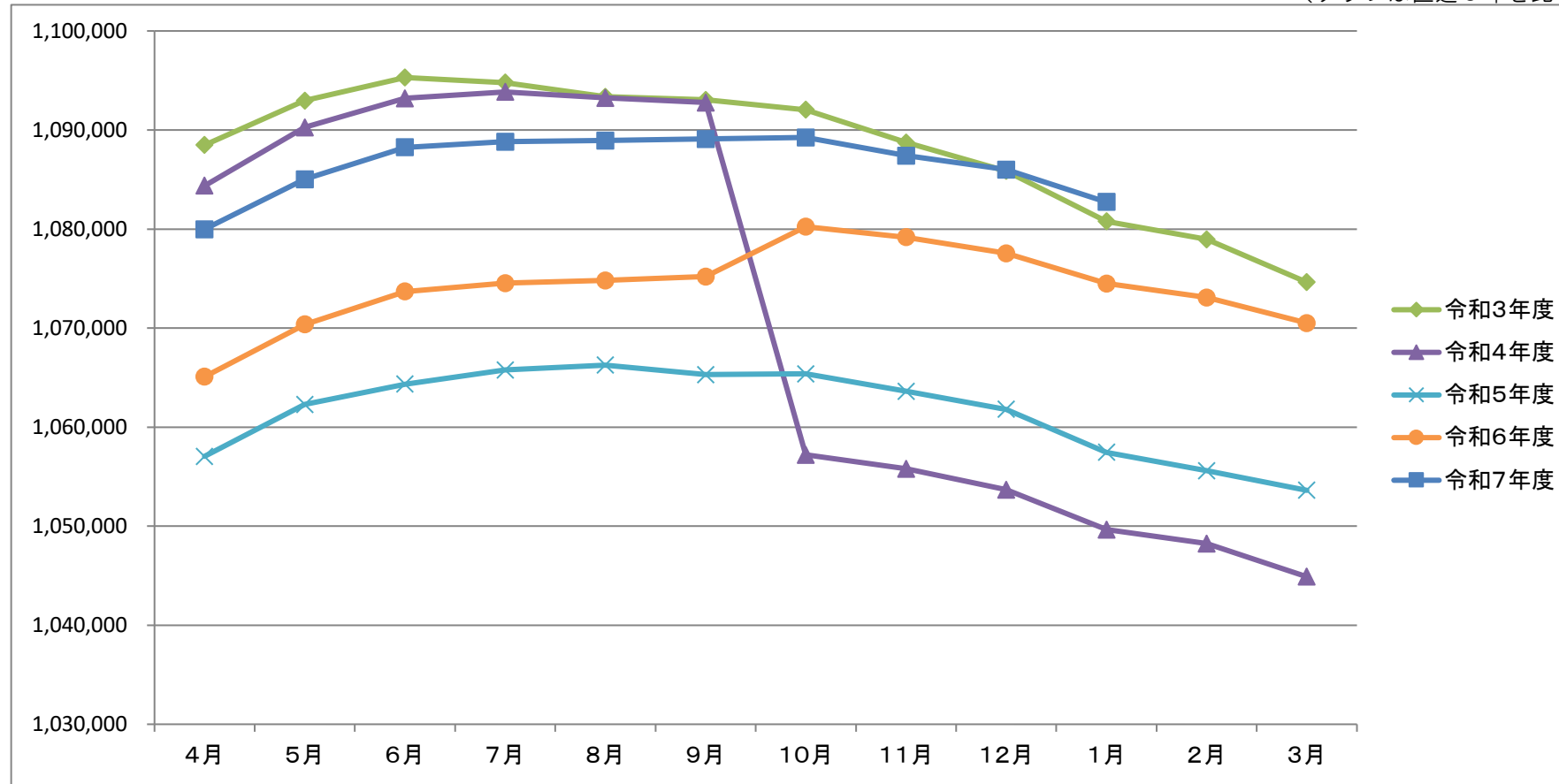


(単位：事業所数)

	4月	5月	6月	7月	8月	9月	10月	11月	12月	1月	2月	3月
令和3年度	103,626	103,943	104,280	104,543	104,790	105,012	105,297	105,528	105,760	106,037	106,300	106,525
令和4年度	106,935	107,167	107,477	107,728	107,947	108,179	107,589	107,778	107,933	108,177	108,376	108,489
令和5年度	108,922	109,130	109,358	109,530	109,913	110,250	110,599	110,870	111,166	111,420	111,683	111,983
令和6年度	112,472	112,772	113,038	113,237	113,529	113,707	113,896	114,067	114,182	114,337	114,524	114,669
令和7年度	115,035	115,216	115,387	115,513	115,667	115,834	116,069	116,194	116,279	116,605		

北海道支部
被保険者数

(グラフは直近5年を比較)

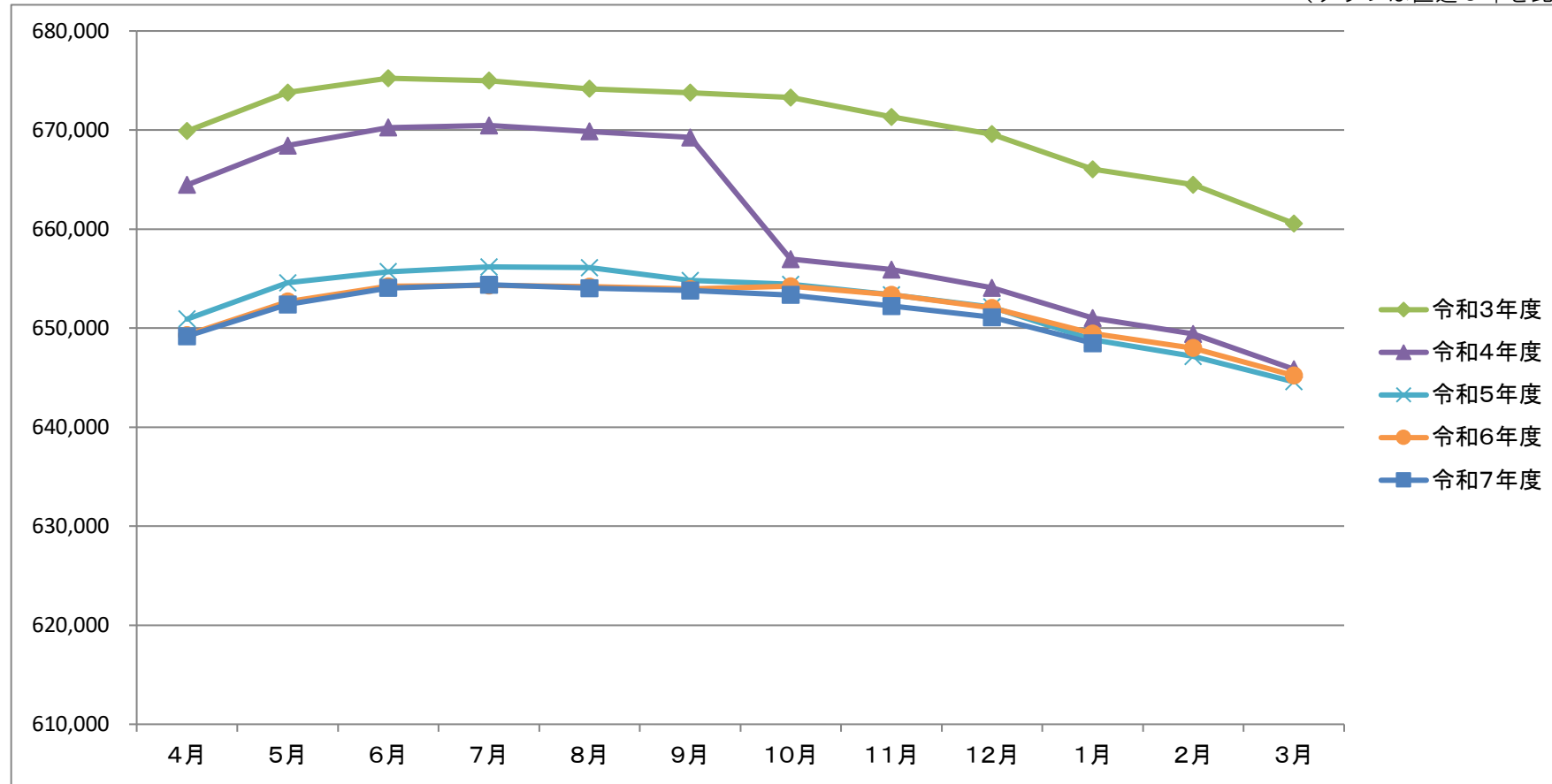


(単位：人)

	4月	5月	6月	7月	8月	9月	10月	11月	12月	1月	2月	3月
令和3年度	1,088,480	1,092,970	1,095,300	1,094,791	1,093,366	1,093,047	1,092,043	1,088,741	1,085,864	1,080,785	1,078,955	1,074,633
令和4年度	1,084,382	1,090,271	1,093,210	1,093,842	1,093,245	1,092,775	1,057,195	1,055,806	1,053,681	1,049,661	1,048,257	1,044,896
令和5年度	1,057,053	1,062,282	1,064,344	1,065,781	1,066,258	1,065,309	1,065,373	1,063,618	1,061,802	1,057,456	1,055,599	1,053,620
令和6年度	1,065,088	1,070,369	1,073,691	1,074,533	1,074,809	1,075,212	1,080,239	1,079,172	1,077,540	1,074,495	1,073,084	1,070,517
令和7年度	1,079,986	1,085,025	1,088,253	1,088,819	1,088,945	1,089,090	1,089,250	1,087,403	1,086,013	1,082,731		

北海道支部
被保険者数（男）

（グラフは直近5年を比較）

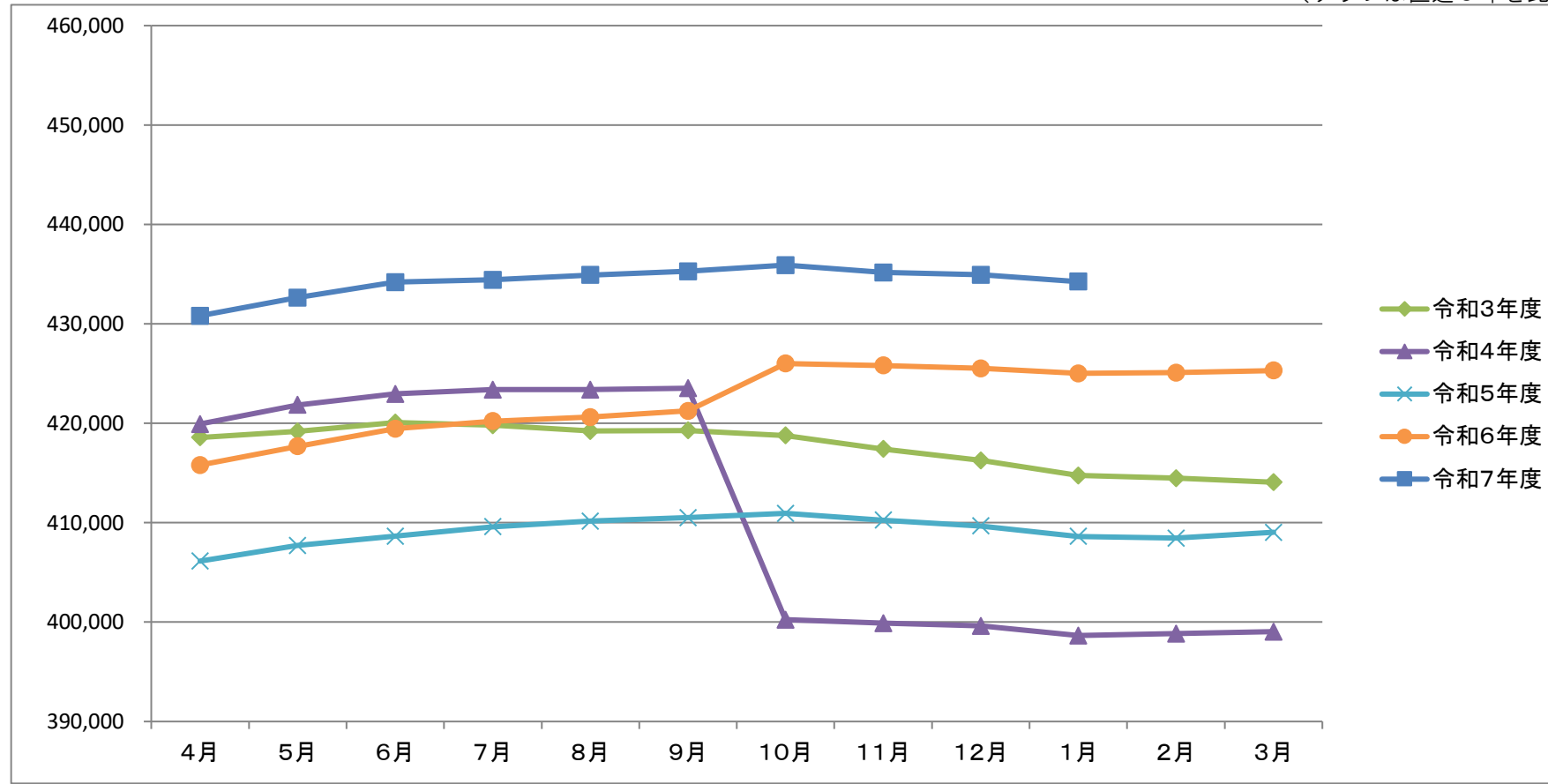


（単位：人）

	4月	5月	6月	7月	8月	9月	10月	11月	12月	1月	2月	3月
令和3年度	669,901	673,798	675,225	674,977	674,155	673,768	673,271	671,325	669,584	666,042	664,481	660,563
令和4年度	664,456	668,421	670,246	670,460	669,849	669,251	656,962	655,902	654,064	651,010	649,410	645,848
令和5年度	650,916	654,565	655,694	656,181	656,100	654,811	654,431	653,356	652,131	648,833	647,135	644,575
令和6年度	649,288	652,683	654,226	654,314	654,198	653,961	654,233	653,353	652,024	649,463	647,981	645,205
令和7年度	649,169	652,395	654,050	654,378	654,033	653,795	653,338	652,228	651,086	648,479		

北海道支部
被保険者数（女）

（グラフは直近5年を比較）

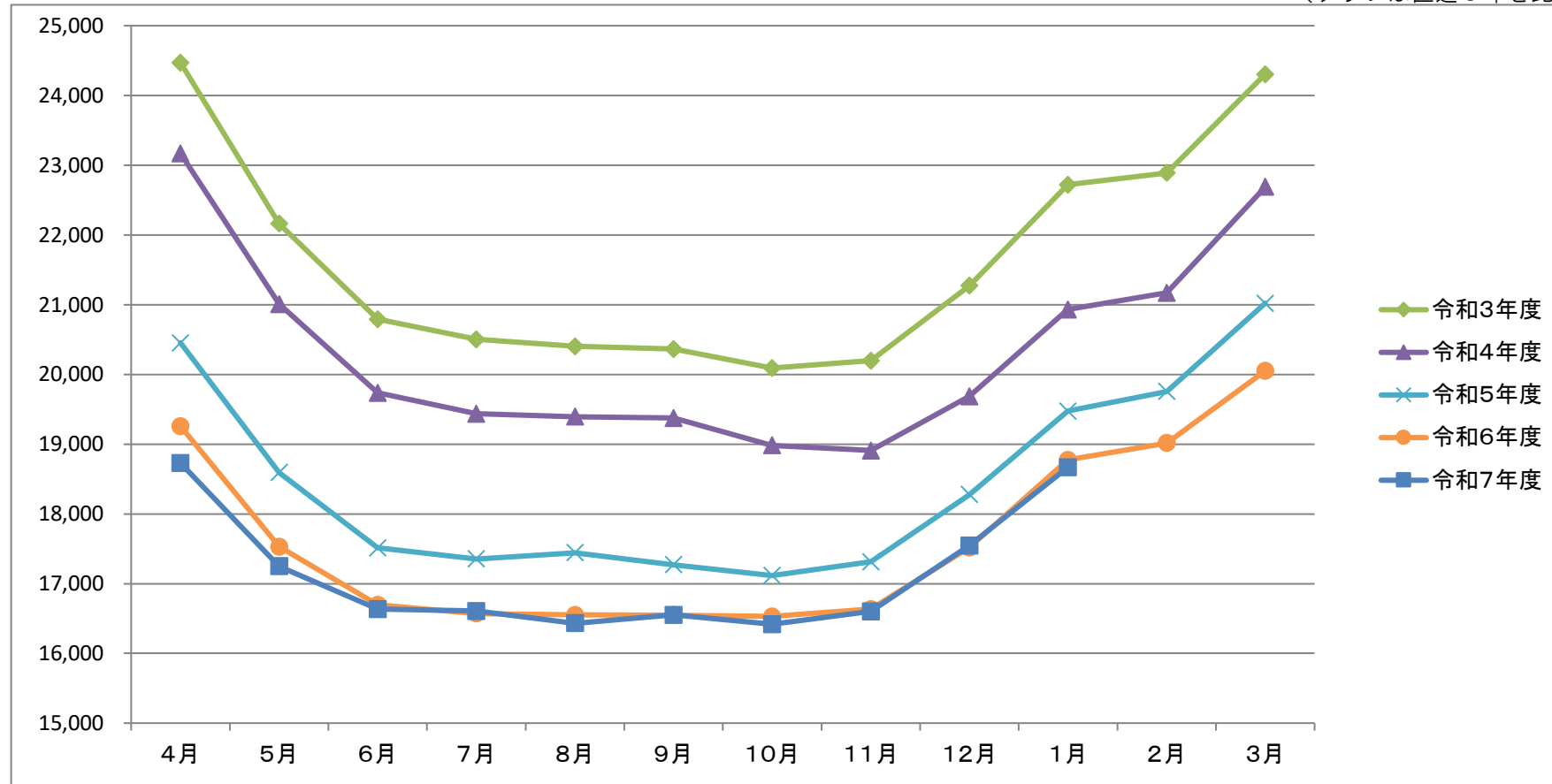


（単位：人）

	4月	5月	6月	7月	8月	9月	10月	11月	12月	1月	2月	3月
令和3年度	418,579	419,172	420,075	419,814	419,211	419,279	418,772	417,416	416,280	414,743	414,474	414,070
令和4年度	419,926	421,850	422,964	423,382	423,396	423,524	400,233	399,904	399,617	398,651	398,847	399,048
令和5年度	406,137	407,717	408,650	409,600	410,158	410,498	410,942	410,262	409,671	408,623	408,464	409,045
令和6年度	415,800	417,686	419,465	420,219	420,611	421,251	426,006	425,819	425,516	425,032	425,103	425,312
令和7年度	430,817	432,630	434,203	434,441	434,912	435,295	435,912	435,175	434,927	434,252		

北海道支部
被保険者数 任意継続分（再掲）

（グラフは直近5年を比較）

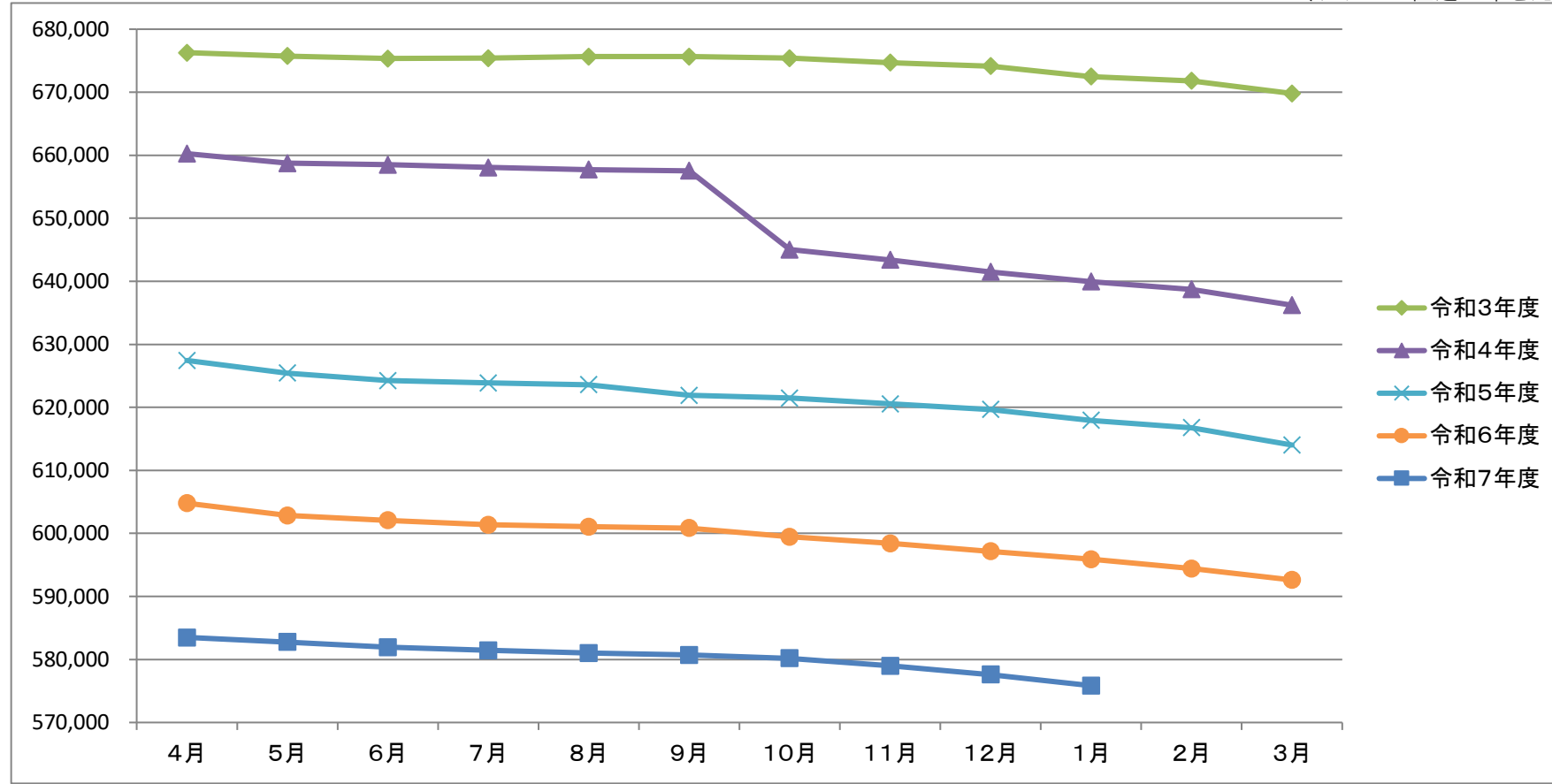


（単位：人）

	4月	5月	6月	7月	8月	9月	10月	11月	12月	1月	2月	3月
令和3年度	24,471	22,162	20,792	20,503	20,403	20,363	20,091	20,197	21,272	22,721	22,890	24,304
令和4年度	23,169	21,009	19,735	19,436	19,395	19,375	18,983	18,910	19,685	20,932	21,169	22,689
令和5年度	20,452	18,594	17,512	17,355	17,444	17,272	17,116	17,312	18,278	19,476	19,756	21,021
令和6年度	19,260	17,532	16,697	16,572	16,550	16,549	16,531	16,635	17,518	18,775	19,016	20,051
令和7年度	18,730	17,249	16,635	16,608	16,433	16,550	16,418	16,602	17,548	18,669		

北海道支部
被扶養者数

(グラフは直近5年を比較)

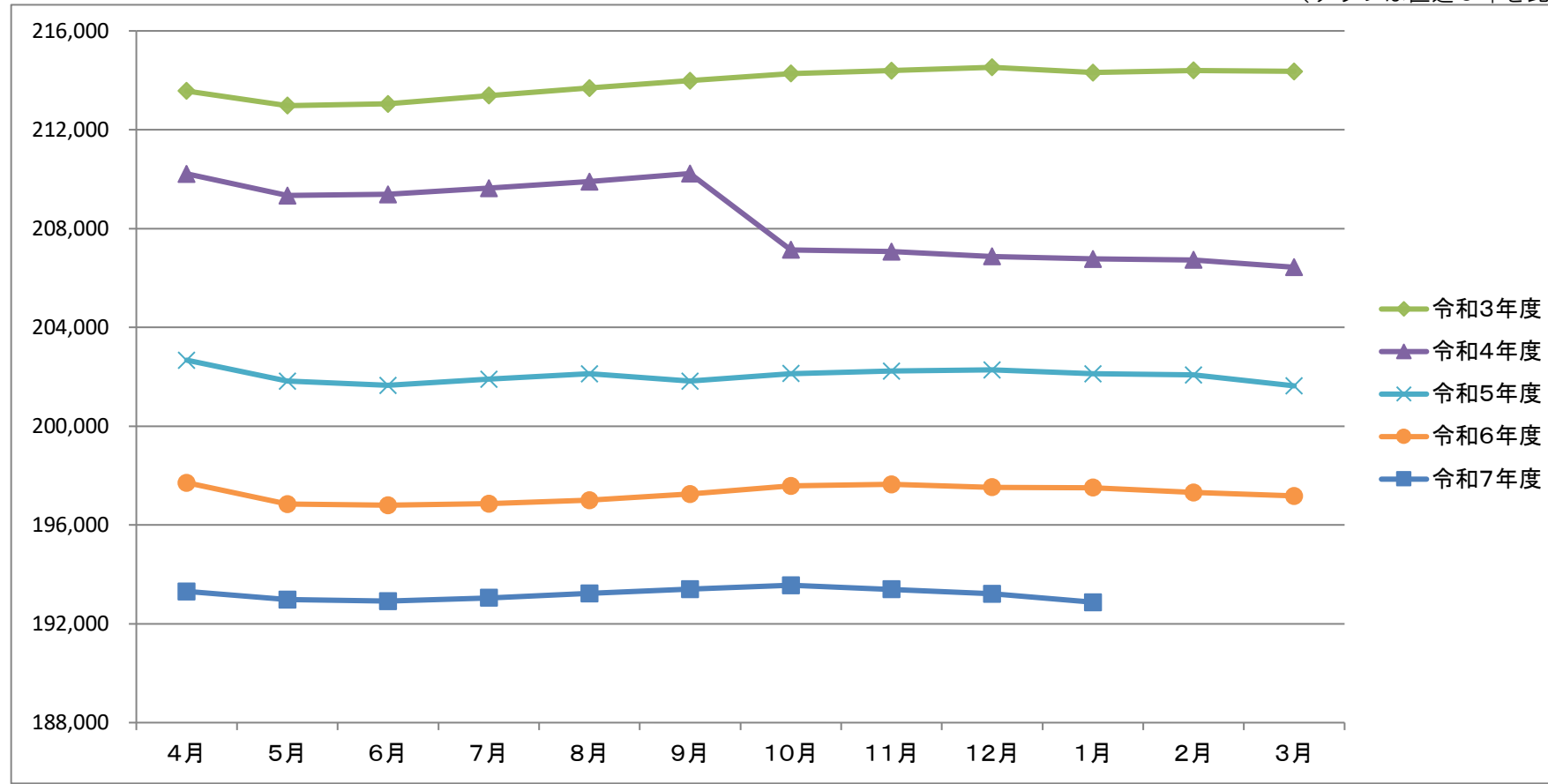


(単位：人)

	4月	5月	6月	7月	8月	9月	10月	11月	12月	1月	2月	3月
令和3年度	676,281	675,741	675,344	675,404	675,634	675,668	675,419	674,701	674,137	672,474	671,814	669,801
令和4年度	660,250	658,745	658,505	658,070	657,728	657,539	645,048	643,395	641,486	639,948	638,735	636,211
令和5年度	627,445	625,450	624,248	623,890	623,598	621,917	621,492	620,579	619,664	617,941	616,774	614,023
令和6年度	604,788	602,865	602,086	601,384	601,085	600,851	599,454	598,417	597,158	595,882	594,440	592,614
令和7年度	583,503	582,776	581,947	581,460	581,047	580,710	580,191	578,994	577,615	575,846		

北海道支部
被扶養者数（男）

（グラフは直近5年を比較）

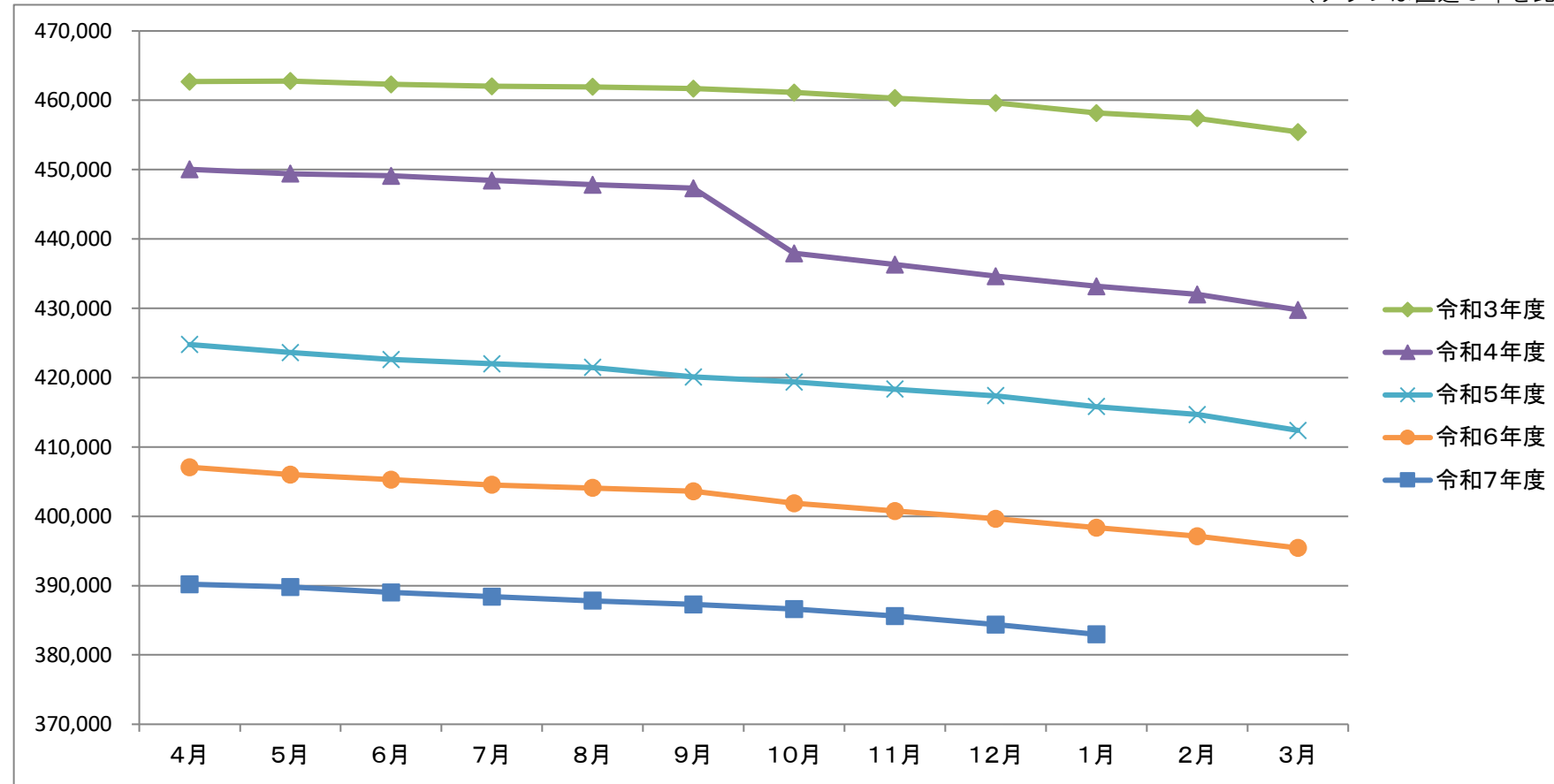


（単位：人）

	4月	5月	6月	7月	8月	9月	10月	11月	12月	1月	2月	3月
令和3年度	213,573	212,973	213,043	213,380	213,688	213,985	214,276	214,395	214,525	214,310	214,402	214,360
令和4年度	210,214	209,332	209,387	209,630	209,904	210,226	207,136	207,072	206,871	206,770	206,733	206,433
令和5年度	202,673	201,828	201,653	201,907	202,126	201,826	202,131	202,236	202,282	202,123	202,078	201,632
令和6年度	197,713	196,845	196,802	196,860	197,006	197,251	197,581	197,651	197,527	197,512	197,314	197,180
令和7年度	193,304	192,980	192,920	193,052	193,233	193,404	193,561	193,397	193,218	192,876		

北海道支部
被扶養者数（女）

（グラフは直近5年を比較）

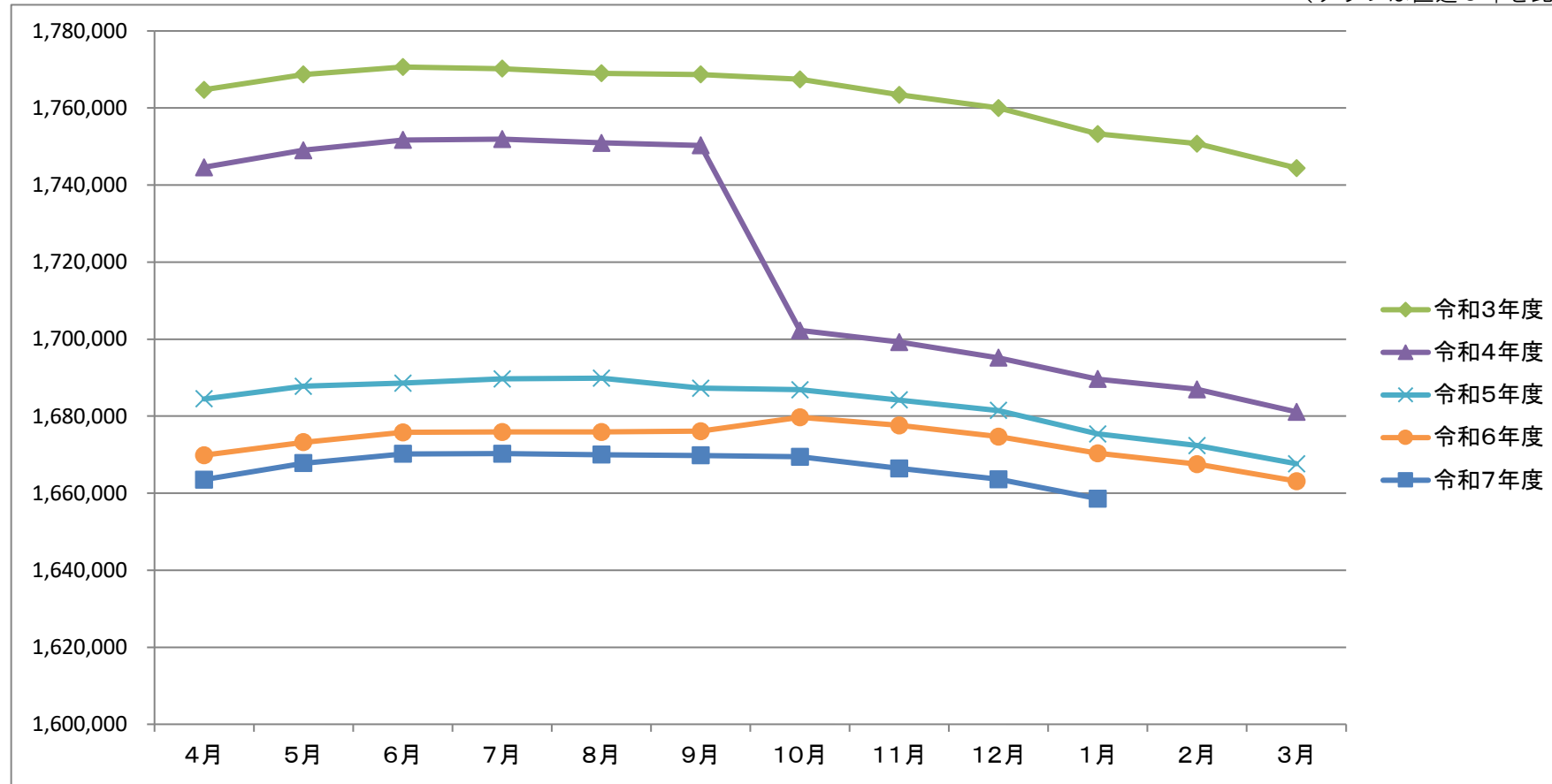


（単位：人）

	4月	5月	6月	7月	8月	9月	10月	11月	12月	1月	2月	3月
令和3年度	462,708	462,768	462,301	462,024	461,946	461,683	461,143	460,306	459,612	458,164	457,412	455,441
令和4年度	450,036	449,413	449,118	448,440	447,824	447,313	437,912	436,323	434,615	433,178	432,002	429,778
令和5年度	424,772	423,622	422,595	421,983	421,472	420,091	419,361	418,343	417,382	415,818	414,696	412,391
令和6年度	407,075	406,020	405,284	404,524	404,079	403,600	401,873	400,766	399,631	398,370	397,126	395,434
令和7年度	390,199	389,796	389,027	388,408	387,814	387,306	386,630	385,597	384,397	382,970		

北海道支部
加入者数

(グラフは直近5年を比較)

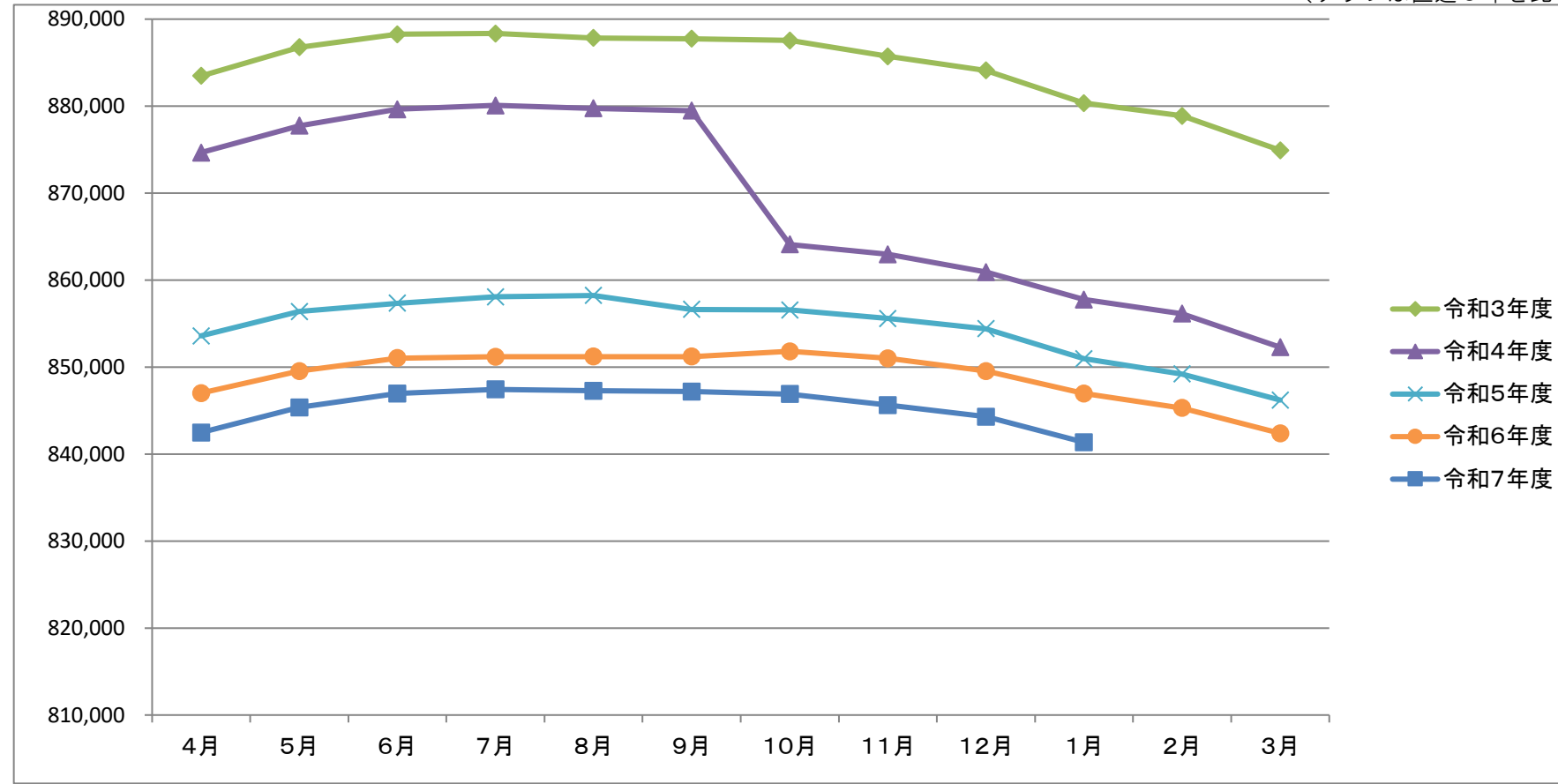


(単位：人)

	4月	5月	6月	7月	8月	9月	10月	11月	12月	1月	2月	3月
令和3年度	1,764,761	1,768,711	1,770,644	1,770,195	1,769,000	1,768,715	1,767,462	1,763,442	1,760,001	1,753,259	1,750,769	1,744,434
令和4年度	1,744,632	1,749,016	1,751,715	1,751,912	1,750,973	1,750,314	1,702,243	1,699,201	1,695,167	1,689,609	1,686,992	1,681,107
令和5年度	1,684,498	1,687,732	1,688,592	1,689,671	1,689,856	1,687,226	1,686,865	1,684,197	1,681,466	1,675,397	1,672,373	1,667,643
令和6年度	1,669,876	1,673,234	1,675,777	1,675,917	1,675,894	1,676,063	1,679,693	1,677,589	1,674,698	1,670,377	1,667,524	1,663,131
令和7年度	1,663,489	1,667,801	1,670,200	1,670,279	1,669,992	1,669,800	1,669,441	1,666,397	1,663,628	1,658,577		

北海道支部
加入者数（男）

（グラフは直近5年を比較）

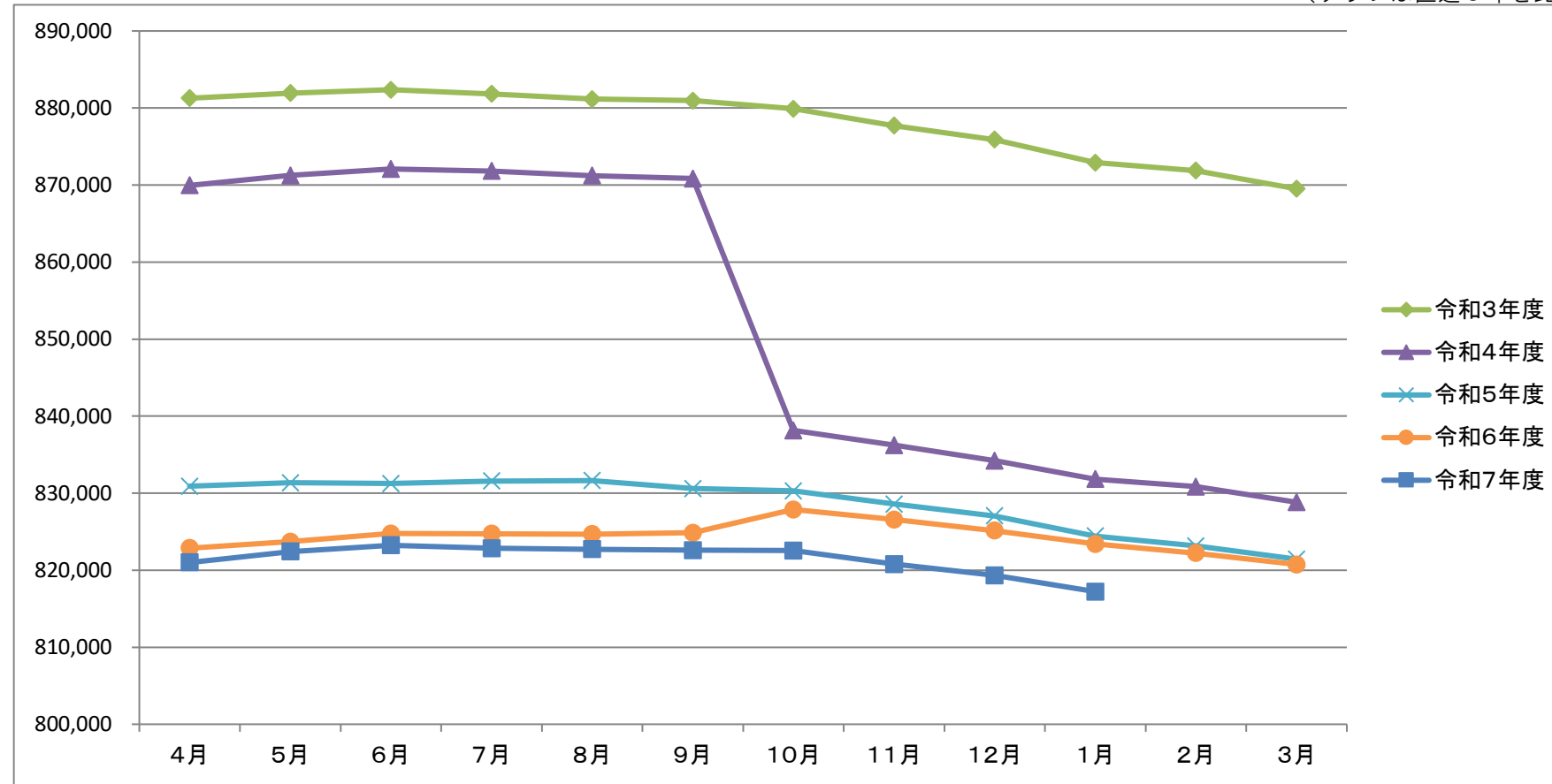


（単位：人）

	4月	5月	6月	7月	8月	9月	10月	11月	12月	1月	2月	3月
令和3年度	883,474	886,771	888,268	888,357	887,843	887,753	887,547	885,720	884,109	880,352	878,883	874,923
令和4年度	874,670	877,753	879,633	880,090	879,753	879,477	864,098	862,974	860,935	857,780	856,143	852,281
令和5年度	853,589	856,393	857,347	858,088	858,226	856,637	856,562	855,592	854,413	850,956	849,213	846,207
令和6年度	847,001	849,528	851,028	851,174	851,204	851,212	851,814	851,004	849,551	846,975	845,295	842,385
令和7年度	842,473	845,375	846,970	847,430	847,266	847,199	846,899	845,625	844,304	841,355		

北海道支部
加入者数（女）

（グラフは直近5年を比較）

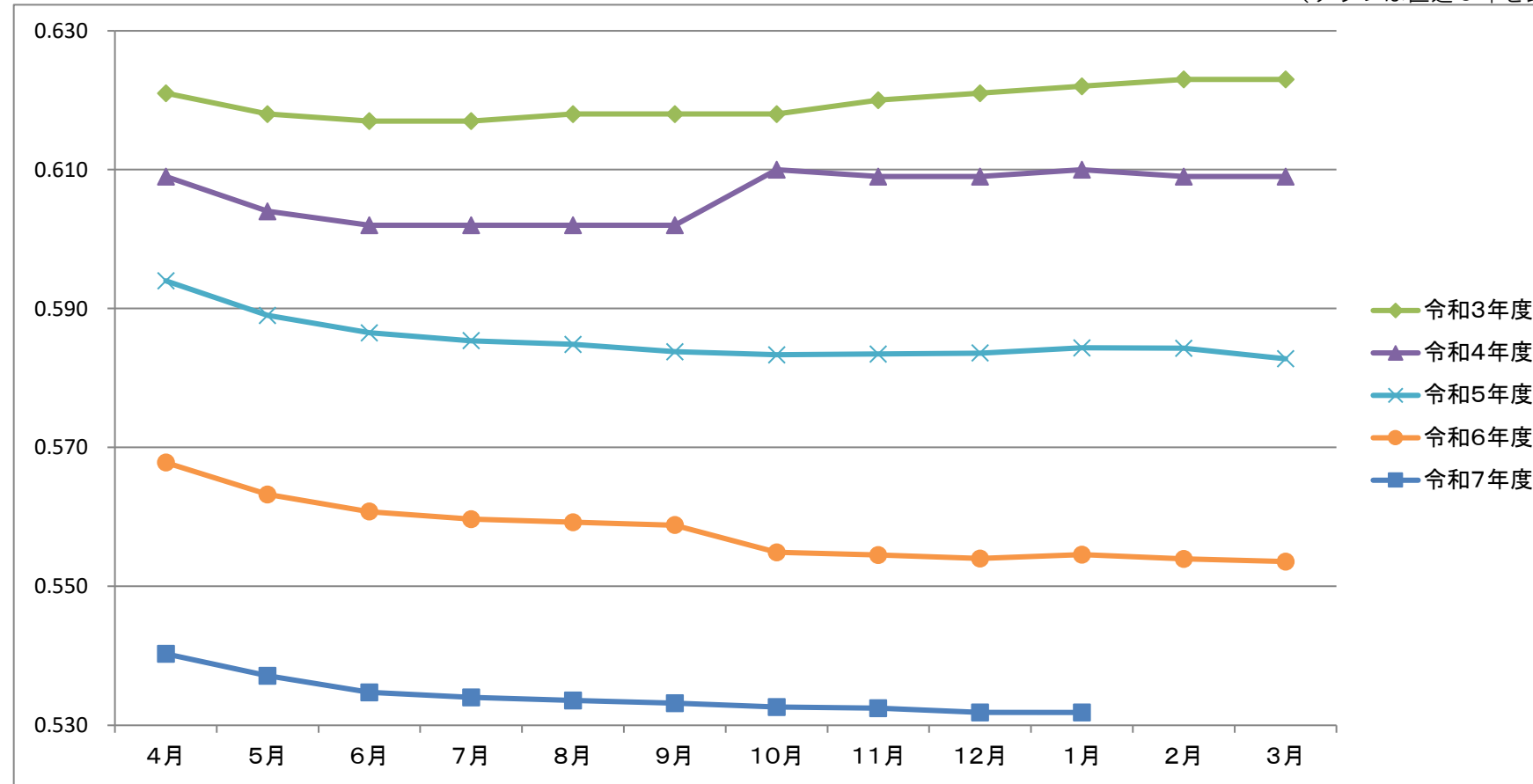


（単位：人）

	4月	5月	6月	7月	8月	9月	10月	11月	12月	1月	2月	3月
令和3年度	881,287	881,940	882,376	881,838	881,157	880,962	879,915	877,722	875,892	872,907	871,886	869,511
令和4年度	869,962	871,263	872,082	871,822	871,220	870,837	838,145	836,227	834,232	831,829	830,849	828,826
令和5年度	830,909	831,339	831,245	831,583	831,630	830,589	830,303	828,605	827,053	824,441	823,160	821,436
令和6年度	822,875	823,706	824,749	824,743	824,690	824,851	827,879	826,585	825,147	823,402	822,229	820,746
令和7年度	821,016	822,426	823,230	822,849	822,726	822,601	822,542	820,772	819,324	817,222		

北海道支部
扶養率

(グラフは直近5年を比較)

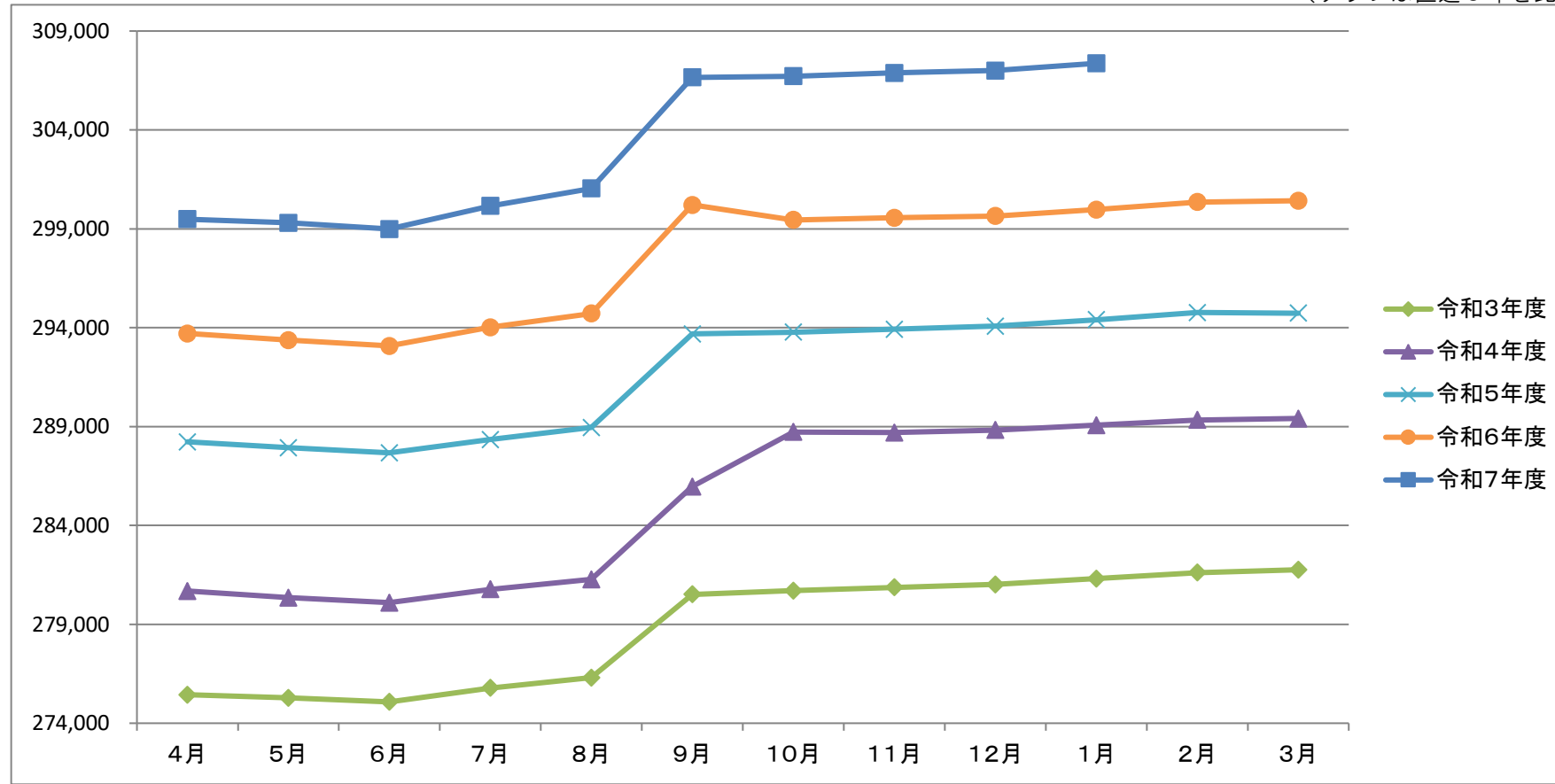


(単位：被保険者一人当たりの被扶養者数)

	4月	5月	6月	7月	8月	9月	10月	11月	12月	1月	2月	3月
令和3年度	0.621	0.618	0.617	0.617	0.618	0.618	0.618	0.620	0.621	0.622	0.623	0.623
令和4年度	0.609	0.604	0.602	0.602	0.602	0.602	0.610	0.609	0.609	0.610	0.609	0.609
令和5年度	0.594	0.589	0.587	0.585	0.585	0.584	0.583	0.583	0.584	0.584	0.584	0.583
令和6年度	0.568	0.563	0.561	0.560	0.559	0.559	0.555	0.555	0.554	0.555	0.554	0.554
令和7年度	0.540	0.537	0.535	0.534	0.534	0.533	0.533	0.532	0.532	0.532		

北海道支部
平均標準報酬月額の内平均

(グラフは直近5年を比較)

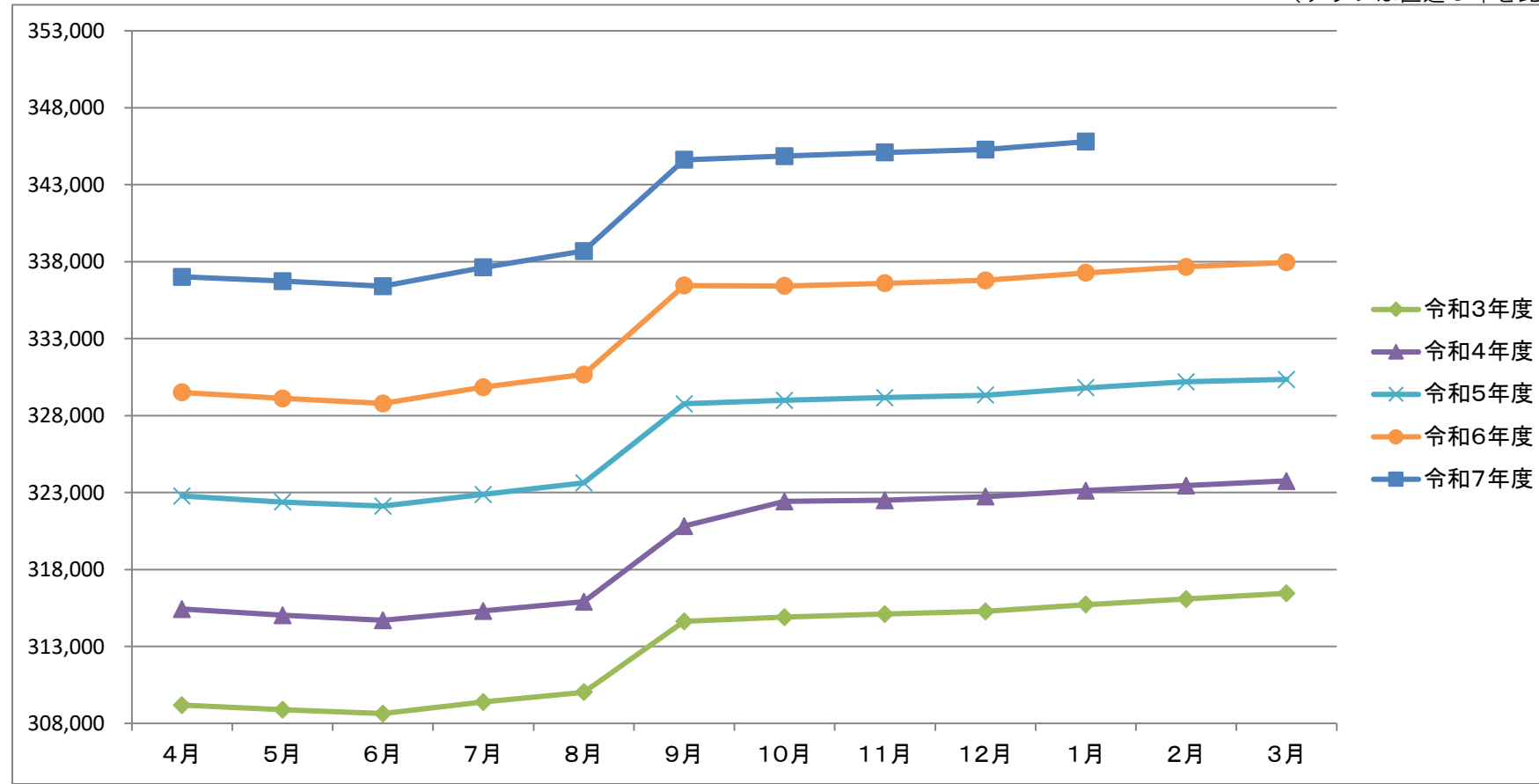


(単位：円)

	4月	5月	6月	7月	8月	9月	10月	11月	12月	1月	2月	3月
令和3年度	275,438	275,281	275,077	275,786	276,308	280,517	280,701	280,872	281,012	281,316	281,619	281,760
令和4年度	280,678	280,357	280,098	280,772	281,270	285,965	288,728	288,699	288,823	289,075	289,337	289,411
令和5年度	288,226	287,929	287,673	288,351	288,955	293,682	293,776	293,916	294,074	294,405	294,769	294,736
令和6年度	293,711	293,377	293,080	294,021	294,718	300,202	299,449	299,552	299,647	299,973	300,352	300,420
令和7年度	299,487	299,298	298,993	300,157	301,042	306,655	306,721	306,889	307,003	307,366		

北海道支部
平均標準報酬月額（男）

（グラフは直近5年を比較）

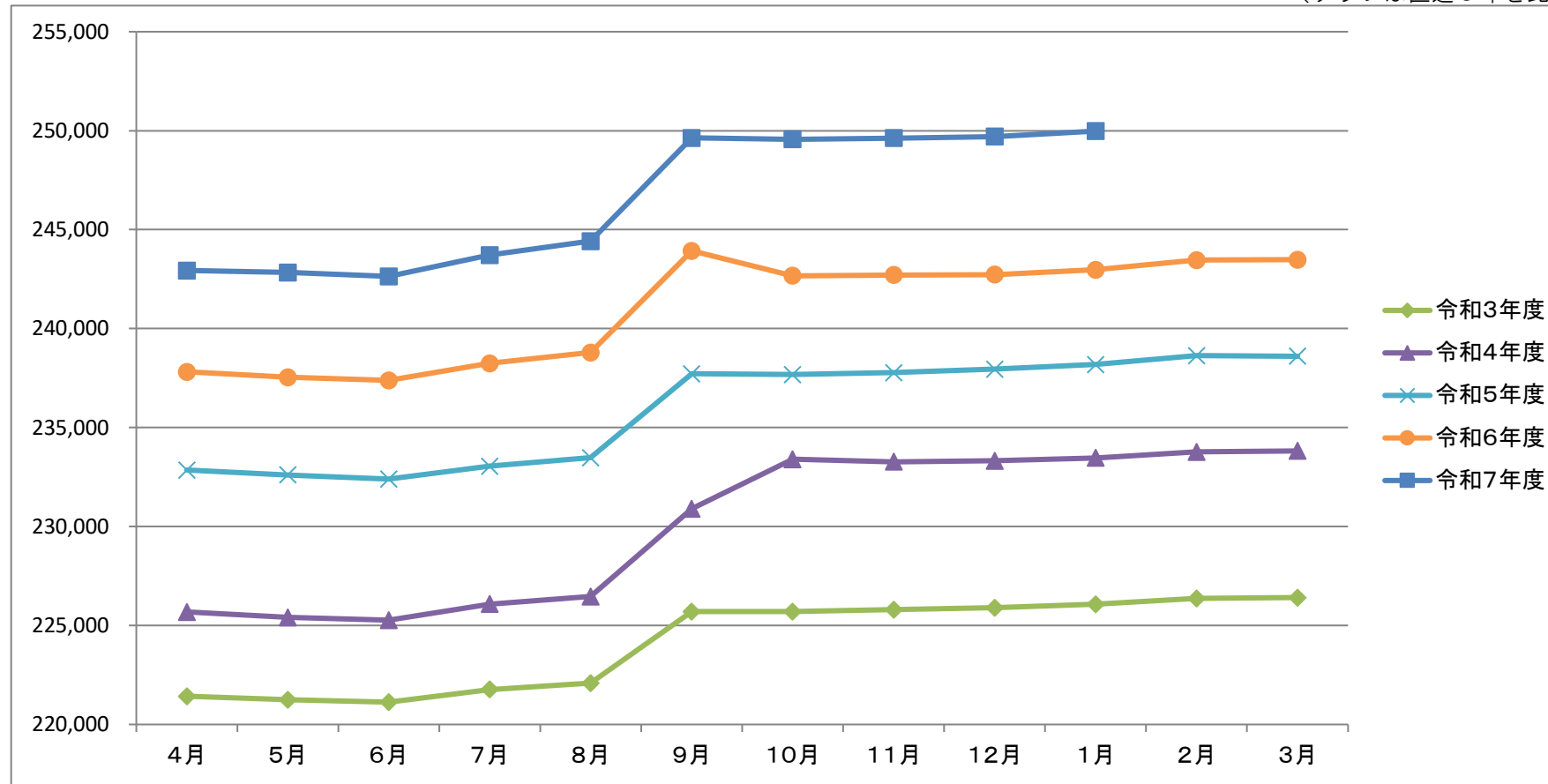


（単位：円）

	4月	5月	6月	7月	8月	9月	10月	11月	12月	1月	2月	3月
令和3年度	309,189	308,892	308,640	309,383	310,027	314,626	314,909	315,110	315,280	315,716	316,086	316,453
令和4年度	315,434	315,035	314,697	315,305	315,909	320,815	322,431	322,490	322,734	323,126	323,460	323,759
令和5年度	322,774	322,385	322,121	322,874	323,631	328,764	328,997	329,166	329,329	329,806	330,199	330,353
令和6年度	329,503	329,111	328,790	329,838	330,676	336,450	336,421	336,599	336,791	337,272	337,670	337,950
令和7年度	337,016	336,741	336,404	337,629	338,691	344,620	344,854	345,094	345,282	345,795		

北海道支部
平均標準報酬月額（女）

（グラフは直近5年を比較）



（単位：円）

	4月	5月	6月	7月	8月	9月	10月	11月	12月	1月	2月	3月
令和3年度	221,423	221,251	221,128	221,769	222,083	225,705	225,702	225,809	225,893	226,073	226,363	226,414
令和4年度	225,681	225,408	225,271	226,087	226,468	230,896	233,408	233,277	233,321	233,470	233,778	233,819
令和5年度	232,856	232,612	232,399	233,044	233,486	237,720	237,686	237,778	237,955	238,194	238,638	238,610
令和6年度	237,821	237,539	237,385	238,253	238,790	243,930	242,668	242,710	242,730	242,979	243,468	243,486
令和7年度	242,936	242,834	242,639	243,715	244,424	249,634	249,569	249,628	249,701	249,979		