参考資料6

広島支部における加入者・事業所等の状況、医療費の動向について

「もしも」と「いつも」に安心を。

協会けんぽ

令和8年10月21日

全国健康保険協会広島支部

事業所数の推移

【広島】

（件）

	4月	5月	6月	7月	8月	9月	10月	11月	12月	1月	2月	3月	年度平均
令和4年度	57,693	57,809	57,916	58,066	58,213	58,379	58,105	58,213	58,340	58,392	58,503	58,546	58,181
令和5年度	58,724	58,803	58,916	59,047	59,187	59,300	59,431	59,509	59,572	59,652	59,640	59,677	59,288
令和6年度	59,878	60,009	60,095	60,175	60,334	60,430	60,538	60,622	60,691	60,774	60,857	60,905	60,442
令和7年度	60,999	61,043	61,097	61,100	61,152	61,222	61,242	61,288	61,340	61,457	61,495	61,510	61,245
令和8年度	61,614	61,691	61,781										61,695
前年同月比	1.01%	1.06%	1.12%										0.73%

【全国】

（件）

	4月	5月	6月	7月	8月	9月	10月	11月	12月	1月	2月	3月	年度平均
令和4年度	2,499,525	2,507,670	2,516,091	2,524,759	2,532,956	2,539,352	2,530,585	2,537,242	2,543,153	2,550,466	2,557,218	2,562,733	2,533,479
令和5年度	2,573,215	2,580,072	2,587,581	2,595,955	2,606,050	2,616,068	2,625,671	2,634,233	2,642,027	2,651,355	2,659,430	2,666,138	2,619,816
令和6年度	2,678,061	2,685,691	2,693,298	2,702,436	2,709,804	2,716,659	2,724,384	2,731,461	2,736,646	2,744,293	2,751,129	2,756,729	2,719,216
令和7年度	2,767,177	2,773,882	2,780,297	2,785,833	2,789,848	2,796,787	2,803,820	2,809,289	2,815,015	2,821,913	2,828,249	2,832,766	2,800,406
令和8年度	2,842,762	2,849,124	2,855,534										2,849,140
前年同月比	2.73%	2.71%	2.71%										1.74%

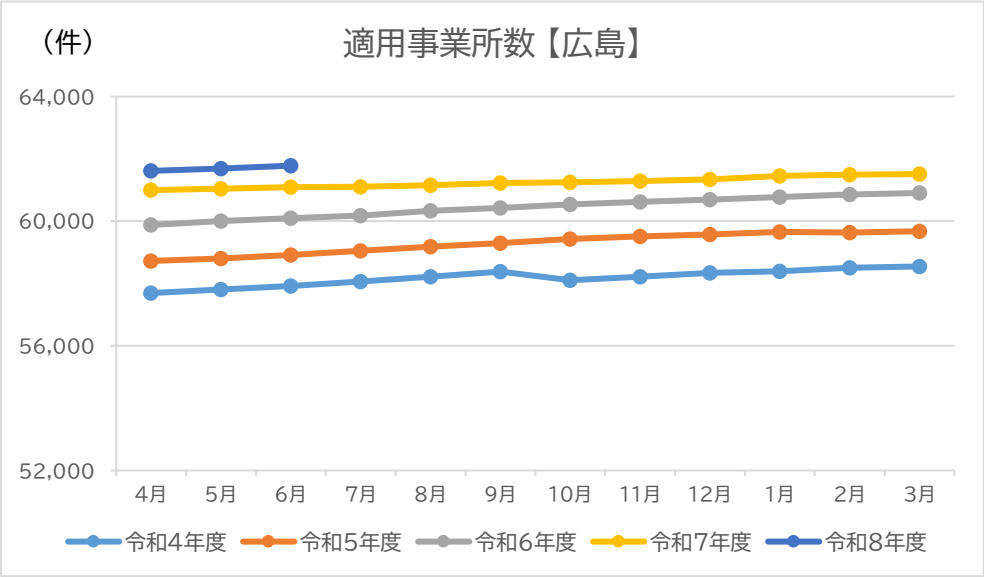

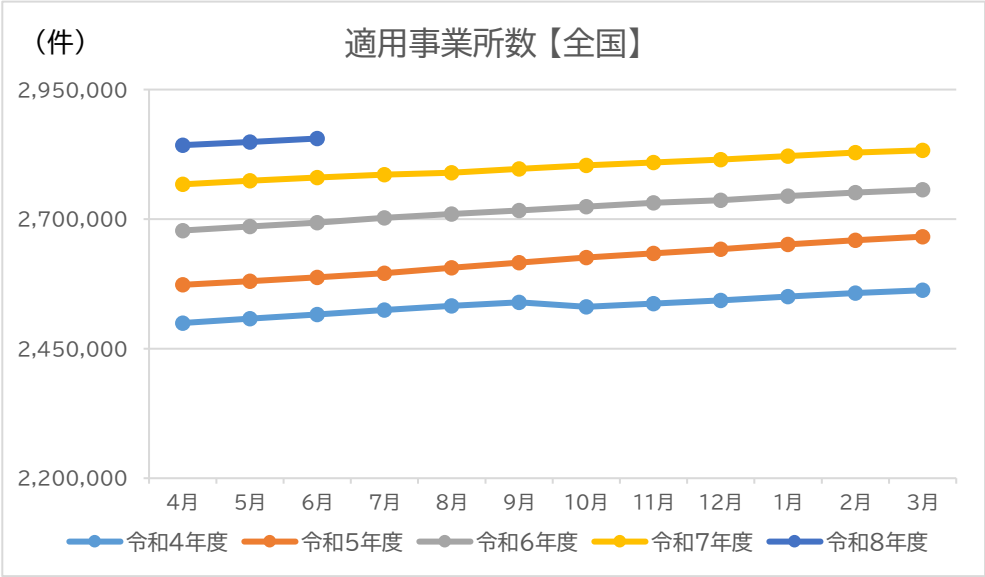

加入者数の推移（被保険者数＋被扶養者数）

【広島】

（人）

	4月	5月	6月	7月	8月	9月	10月	11月	12月	1月	2月	3月	年度平均
令和4年度	1,079,917	1,078,787	1,079,657	1,079,710	1,079,438	1,079,557	1,049,106	1,048,752	1,048,244	1,046,434	1,045,515	1,044,575	1,063,308
令和5年度	1,045,422	1,043,086	1,043,752	1,043,823	1,043,502	1,043,467	1,043,777	1,043,759	1,044,159	1,041,390	1,040,185	1,039,038	1,042,947
令和6年度	1,037,432	1,035,614	1,035,453	1,035,360	1,034,859	1,034,965	1,037,649	1,038,459	1,038,801	1,037,215	1,036,321	1,036,082	1,036,518
令和7年度	1,034,840	1,033,327	1,033,337	1,033,000	1,032,364	1,032,540	1,032,450	1,032,137	1,031,986	1,030,215	1,029,110	1,029,027	1,032,028
令和8年度	1,030,132	1,029,782	1,029,822										1,029,912
前年同月比	-0.45%	-0.34%	-0.34%										-0.21%

【全国】

（人）

	4月	5月	6月	7月	8月	9月	10月	11月	12月	1月	2月	3月	年度平均
令和4年度	40,364,321	40,353,563	40,395,319	40,417,697	40,426,664	40,441,062	39,491,246	39,522,097	39,526,453	39,467,998	39,458,972	39,440,296	39,942,141
令和5年度	39,538,483	39,511,490	39,532,069	39,553,276	39,561,446	39,577,467	39,609,367	39,628,660	39,641,559	39,593,821	39,570,836	39,542,553	39,571,752
令和6年度	39,601,522	39,566,749	39,577,823	39,597,951	39,608,599	39,630,572	39,728,596	39,750,546	39,755,168	39,719,247	39,704,198	39,696,133	39,661,425
令和7年度	39,793,430	39,783,169	39,803,063	39,813,687	39,806,289	39,823,127	39,836,611	39,851,904	39,845,566	39,784,761	39,781,931	39,783,792	39,808,944
令和8年度	39,946,469	39,971,510	40,008,818										39,975,599
前年同月比	0.38%	0.47%	0.52%										0.42%

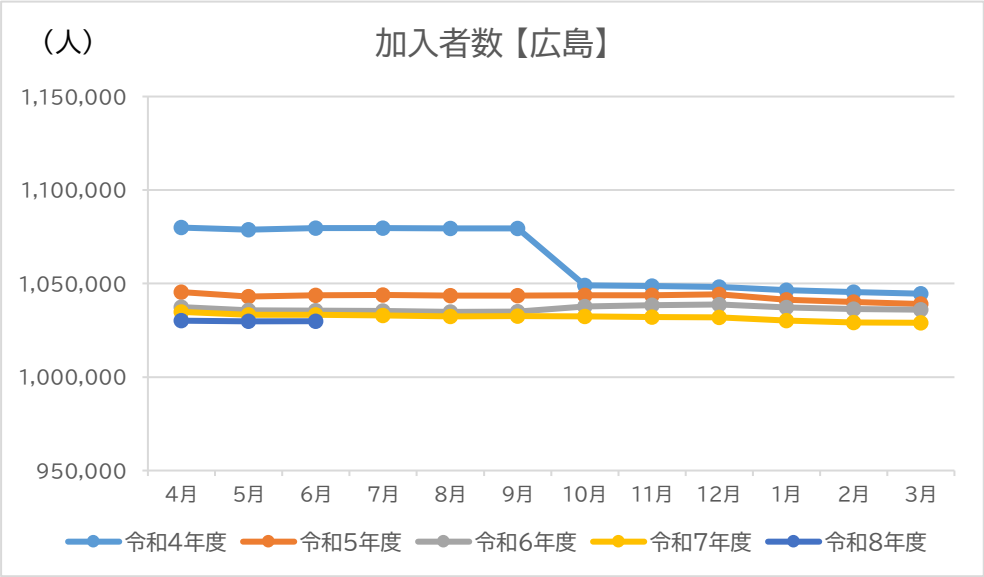

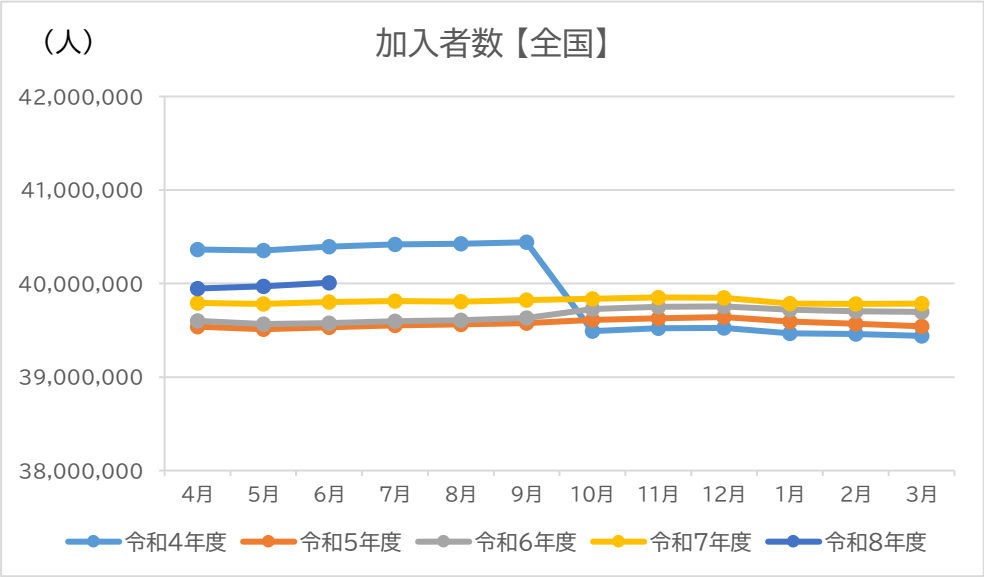

被保険者数の推移

【広島】

（人）

	4月	5月	6月	7月	8月	9月	10月	11月	12月	1月	2月	3月	年度平均
令和4年度	665,437	666,294	667,566	667,853	667,423	667,308	643,685	644,029	644,169	643,246	642,869	642,385	655,189
令和5年度	649,047	649,216	650,097	650,318	649,974	650,106	650,408	650,818	651,315	649,473	648,796	648,436	649,834
令和6年度	653,538	653,782	654,423	654,461	653,952	654,157	657,328	658,474	659,060	657,939	657,534	657,596	656,020
令和7年度	662,231	662,534	662,900	662,863	662,271	662,312	662,476	662,975	663,450	662,403	661,833	661,621	662,489
令和8年度	667,600	668,056	668,352										668,003
前年同月比	0.81%	0.83%	0.82%										0.83%

【全国】

（人）

	4月	5月	6月	7月	8月	9月	10月	11月	12月	1月	2月	3月	年度平均
令和4年度	25,359,357	25,405,142	25,457,567	25,479,917	25,477,628	25,487,570	24,772,959	24,817,110	24,840,419	24,808,308	24,807,699	24,800,262	25,126,162
令和5年度	25,083,863	25,122,598	25,156,188	25,177,784	25,175,601	25,186,633	25,210,325	25,235,770	25,256,704	25,220,744	25,215,078	25,211,708	25,187,750
令和6年度	25,474,950	25,505,215	25,537,701	25,555,935	25,558,845	25,576,854	25,688,586	25,724,783	25,744,847	25,721,983	25,721,994	25,721,070	25,627,730
令和7年度	25,994,069	26,024,428	26,055,382	26,066,758	26,058,225	26,071,078	26,081,449	26,115,703	26,130,894	26,100,422	26,106,076	26,105,542	26,075,836
令和8年度	26,436,803	26,475,698	26,511,971										26,474,824
前年同月比	1.70%	1.73%	1.75%										1.53%

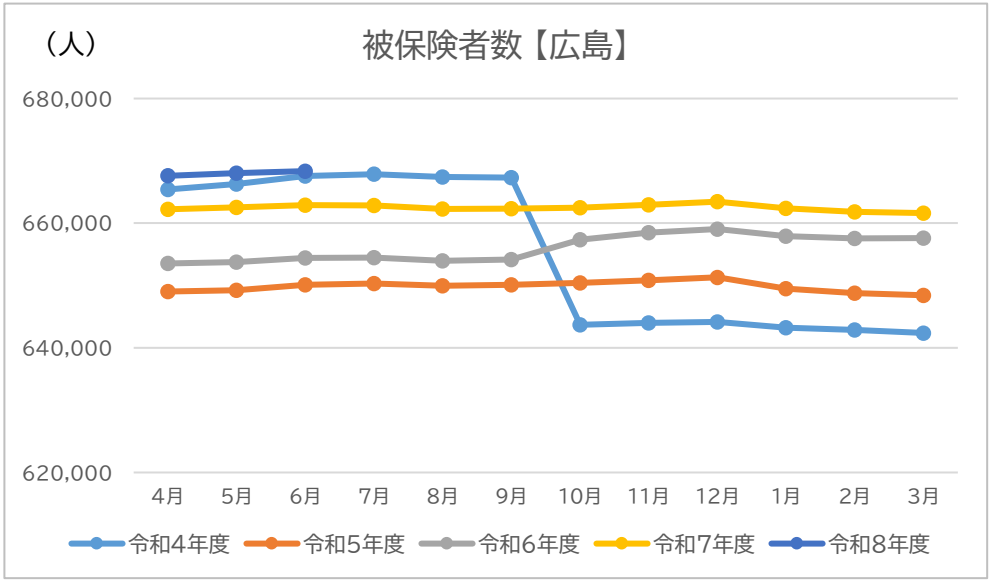

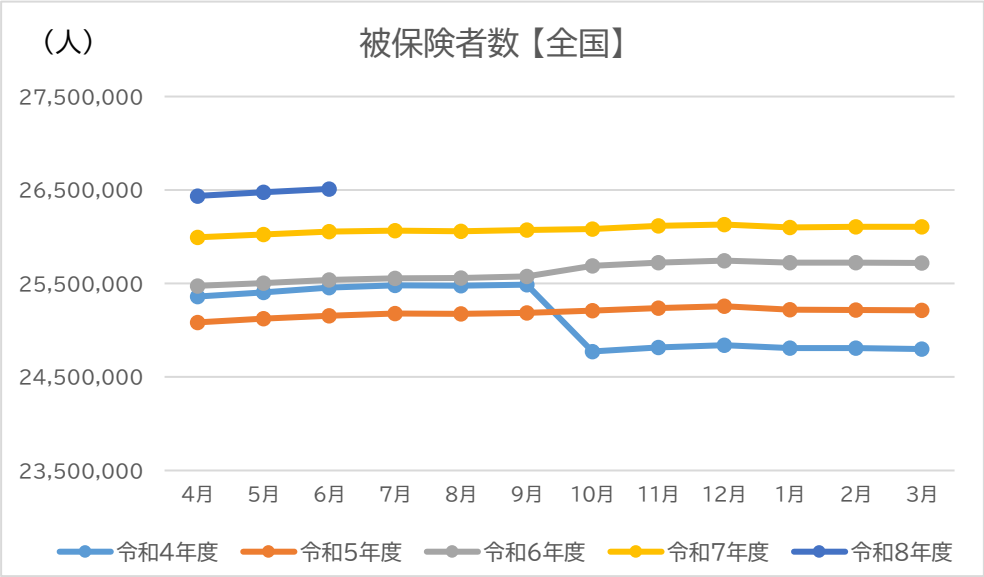

被扶養者数の推移

【広島】

（人）

	4月	5月	6月	7月	8月	9月	10月	11月	12月	1月	2月	3月	年度平均
令和4年度	414,480	412,493	412,091	411,857	412,015	412,249	405,421	404,723	404,075	403,188	402,646	402,190	408,119
令和5年度	396,375	393,870	393,655	393,505	393,528	393,361	393,369	392,941	392,844	391,917	391,389	390,602	393,113
令和6年度	383,894	381,832	381,030	380,899	380,907	380,808	380,321	379,985	379,741	379,276	378,787	378,486	380,497
令和7年度	372,609	370,793	370,437	370,137	370,093	370,228	369,974	369,162	368,536	367,812	367,277	367,406	369,539
令和8年度	362,532	361,726	361,470										361,909
前年同月比	-2.70%	-2.45%	-2.42%										-2.06%

【全国】

（人）

	4月	5月	6月	7月	8月	9月	10月	11月	12月	1月	2月	3月	年度平均
令和4年度	15,004,964	14,948,421	14,937,752	14,937,780	14,949,036	14,953,492	14,718,287	14,704,987	14,686,034	14,659,690	14,651,273	14,640,034	14,815,979
令和5年度	14,454,620	14,388,892	14,375,881	14,375,492	14,385,845	14,390,834	14,399,042	14,392,890	14,384,855	14,373,077	14,355,758	14,330,845	14,384,003
令和6年度	14,126,572	14,061,534	14,040,122	14,042,016	14,049,754	14,053,718	14,040,010	14,025,763	14,010,321	13,997,264	13,982,204	13,975,063	14,033,695
令和7年度	13,799,361	13,758,741	13,747,681	13,746,929	13,748,064	13,752,049	13,755,162	13,736,201	13,714,672	13,684,339	13,675,855	13,678,250	13,733,109
令和8年度	13,509,666	13,495,812	13,496,847										13,500,775
前年同月比	-2.10%	-1.91%	-1.82%										-1.69%

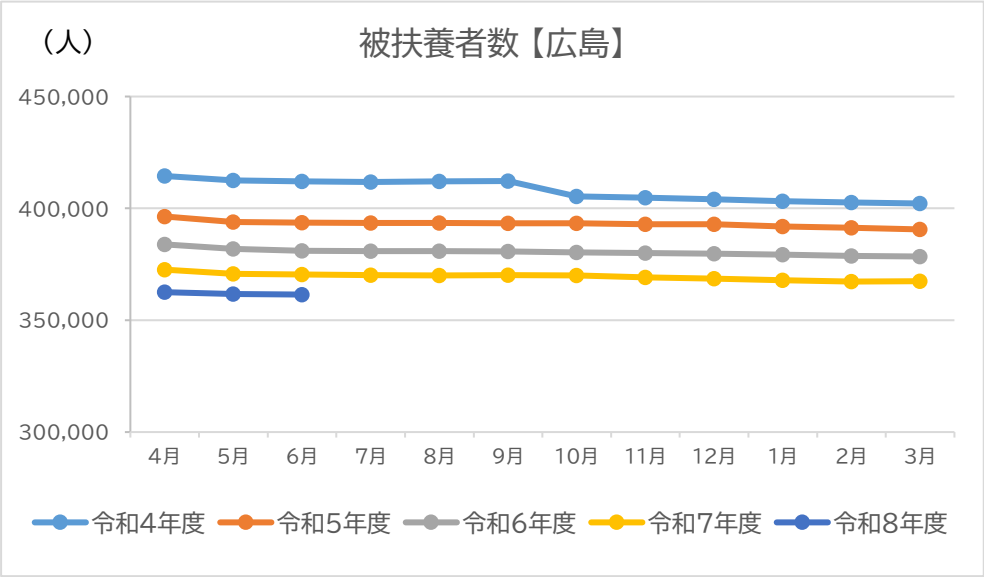

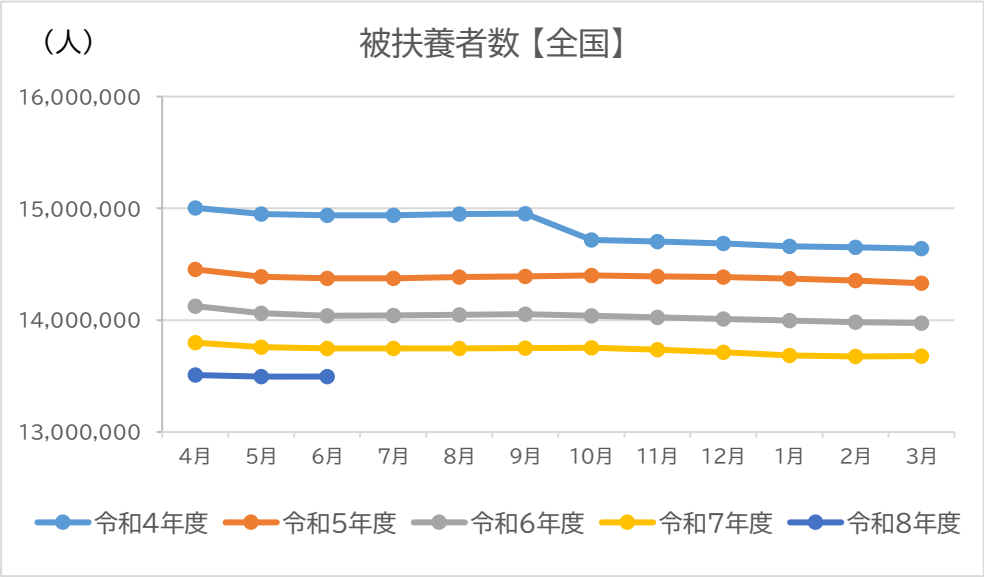

標準報酬月額の推移

【広島】

（円）

	4月	5月	6月	7月	8月	9月	10月	11月	12月	1月	2月	3月	年度平均
令和4年度	287,650	287,334	287,051	287,512	288,191	291,974	295,387	295,233	295,101	295,151	295,388	295,323	291,775
令和5年度	294,113	293,848	293,762	294,310	295,228	300,084	300,037	299,938	299,799	299,825	300,106	300,020	297,589
令和6年度	299,042	298,778	298,589	299,354	300,321	305,364	304,660	304,459	304,230	304,261	304,553	304,421	302,336
令和7年度	303,414	303,261	303,175	303,878	304,970	310,222	310,298	310,150	309,987	310,108	310,469	310,681	307,551
令和8年度	309,802	309,652	309,665										309,706
前年同月比	2.11%	2.11%	2.14%										0.70%

【全国】

（円）

	4月	5月	6月	7月	8月	9月	10月	11月	12月	1月	2月	3月	年度平均
令和4年度	294,148	293,954	293,691	294,346	294,968	299,755	302,449	302,216	302,034	302,104	302,228	302,159	298,671
令和5年度	300,921	300,694	300,476	301,259	302,025	307,007	306,953	306,842	306,709	306,839	307,043	306,991	304,480
令和6年度	305,829	305,622	305,353	306,258	307,079	312,550	311,847	311,687	311,524	311,609	311,834	311,812	309,417
令和7年度	310,793	310,667	310,493	311,511	312,480	318,100	318,122	318,019	317,932	318,056	318,390	318,493	315,254
令和8年度	317,543	317,460	317,322										317,442
前年同月比	2.17%	2.19%	2.20%										0.69%

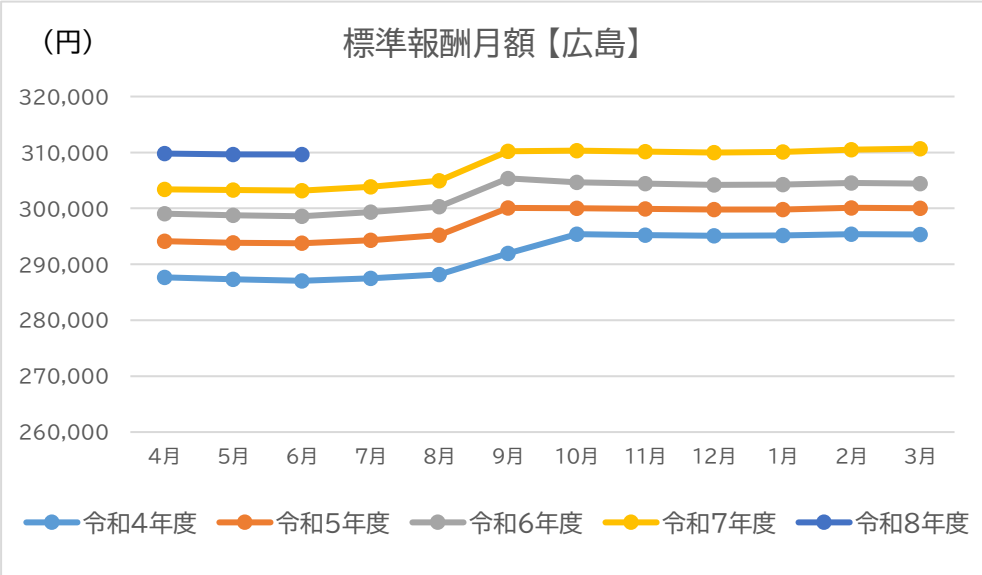

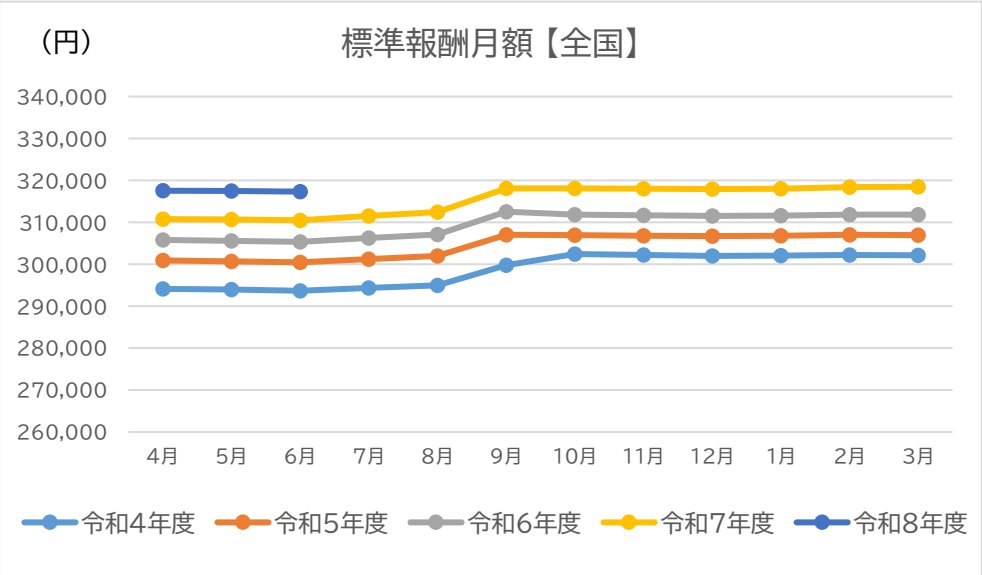

＊金額は小数点以下四捨五入

令和8年度　保険給付費の支給決定状況

統計年月			4月	5月	6月	7月	8月	9月	10月	11月	12月	1月	2月	3月
保険給付費		件数	1,148,526	1,105,551										
		金額（千円）	15,884,431	15,306,613										
		前年度金額（千円）	14,730,897	15,336,405										
		前年同月比	7.83%	-0.19%										
医療給付費		件数	1,143,339	1,100,610										
		金額（千円）	14,702,323	14,111,747										
医療給付費内訳	診療費（入院）	件数	7,745	7,722										
		金額（千円）	4,220,822	4,221,355										
	診療費（入院外）	件数	559,976	543,687										
		金額（千円）	5,498,807	5,283,038										
	診療費（歯科）	件数	161,212	155,854										
		金額（千円）	1,532,102	1,457,705										
	薬剤支給	件数	388,134	367,920										
		金額（千円）	3,141,934	2,865,748										
	入院時食事・生活療養費	件数	6,922	6,866										
		金額（千円）	35,994	37,676										
	訪問看護費	件数	2,124	2,163										
		金額（千円）	103,159	102,279										
	入院時食事・生活療養費（差額）	件数	0	1										
		金額（千円）	0	33										
	療養費	件数	21,373	20,949										
		金額（千円）	106,440	96,628										
	移送費	件数	0	2										
		金額（千円）	0	150										
	高額療養費	件数	2,774	2,311										
		金額（千円）	62,827	47,133										
	高額医療高額介護	件数	1	1										
		金額（千円）	236	1										
その他の現金給付		件数	5,187	4,941										
		金額（千円）	1,182,107	1,194,865										
その他現金給付内訳	傷病手当金	件数	4,391	3,992										
		金額（千円）	832,109	769,525										
	埋葬料	件数	57	68										
		金額（千円）	2,808	3,358										
	出産育児一時金	件数	283	432										
		金額（千円）	141,140	215,640										
	出産手当金	件数	456	449										
		金額（千円）	206,051	206,343										

＊「保険給付費計」及び「医療給付費計」の件数には、「入院時食事療養・生活療養費（標準負担額差額支給分を除く）」は含まれていない。
＊個人情報保護のため、一部の項目を非表示としています。

保険給付費の内訳・割合

保険給付費について

下記の図のように分類されます。多くの割合を占める「現物給付」は、医療機関や薬局等を受診した際にかかった医療費に相当します。マイナ保険証等のご提示により、総医療費の3割分（2割分）は自己負担分として受診された方にご負担いただき、その残りを保険からお支払いしています。

- 保険給付費
  - 医療給付費
    - 現物給付
      - 診療費（入院、入院外、歯科）
      - 薬剤支給
      - 訪問看護
      - 入院時食事・生活療養費
    - 現金給付
      - 入院時食事・生活療養費（標準負担差額支給）
      - 療養費
      - 移送費
      - 高額療養費
      - 高額医療高額介護合算療養
  - その他の現金給付
    - 傷病手当金
    - （家族）埋葬料
    - （家族）出産育児一時金
    - 出産手当金

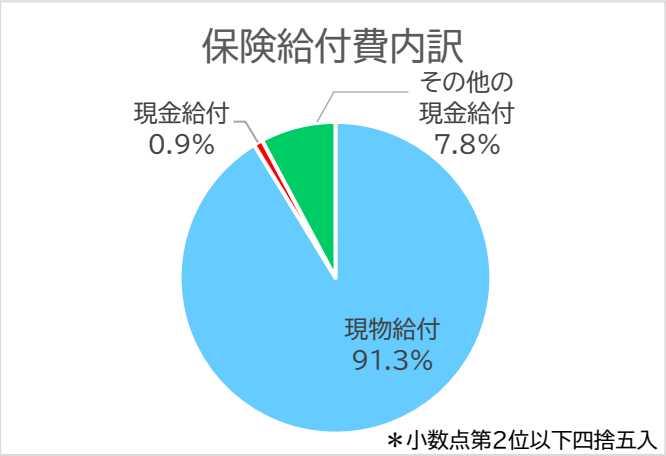

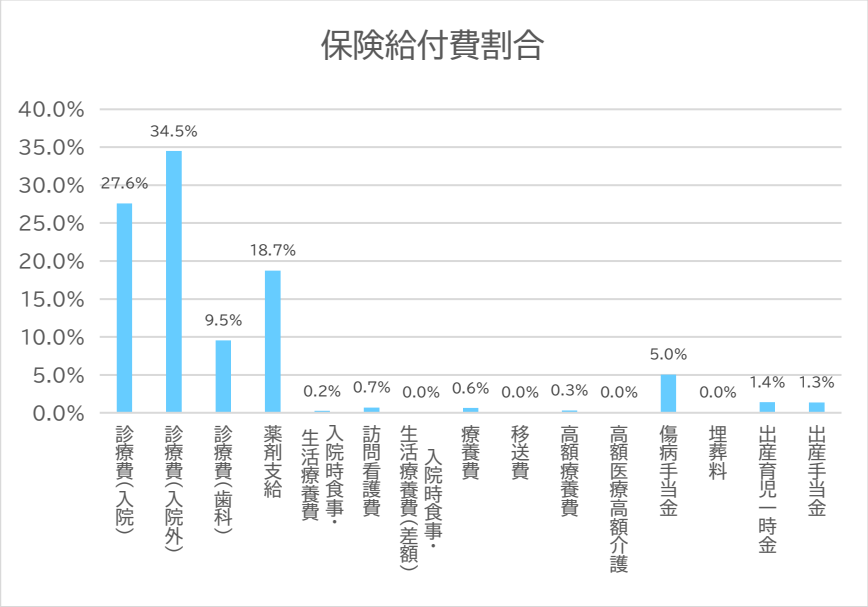

加入者1人あたり医療費（合計）の推移

【広島】 （円）

	4月	5月	6月	7月	8月	9月	10月	11月	12月	1月	2月	3月	累計
令和4年度	15,854	15,767	16,567	16,772	17,385	16,346	16,668	17,056	17,375	16,526	16,150	18,375	200,842
令和5年度	16,094	16,582	17,241	17,327	17,237	17,036	17,337	17,015	17,530	16,904	16,864	17,843	205,010
令和6年度	16,531	16,907	16,804	17,966	16,853	16,341	17,593	17,041	18,330	17,404	16,652	18,525	206,945
令和7年度	17,489	17,217	17,412	18,247	17,155	17,653	18,544	17,489	19,004	17,689	17,379	19,160	214,439
令和8年度	17,944	17,233											35,177
前年同月比	2.60%	0.09%											-83.60%

【全国】 （円）

	4月	5月	6月	7月	8月	9月	10月	11月	12月	1月	2月	3月	累計
令和4年度	15,909	15,863	16,620	17,121	17,269	16,417	16,755	16,731	17,386	16,591	16,272	18,442	201,376
令和5年度	16,305	16,775	17,406	17,570	17,307	17,225	17,494	17,074	17,872	17,137	17,105	18,172	207,443
令和6年度	16,993	17,042	17,028	18,190	17,109	16,776	17,893	17,458	18,662	17,583	16,621	18,754	210,111
令和7年度	17,595	17,508	17,734	18,430	17,383	17,812	18,578	17,806	18,959	18,014	17,692	19,576	217,089
令和8年度	18,132	17,464											35,596
前年同月比	3.05%	-0.25%											-83.60%

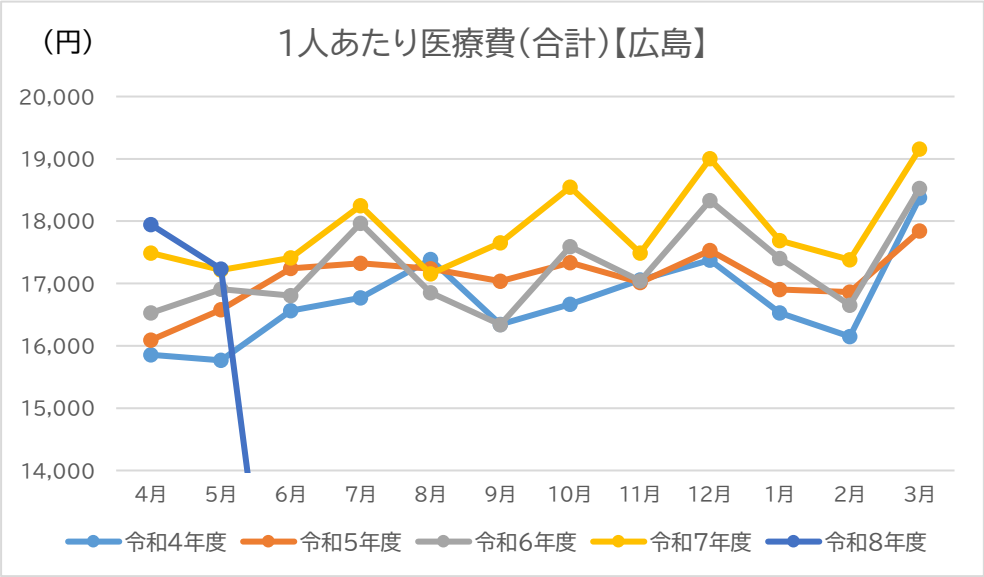

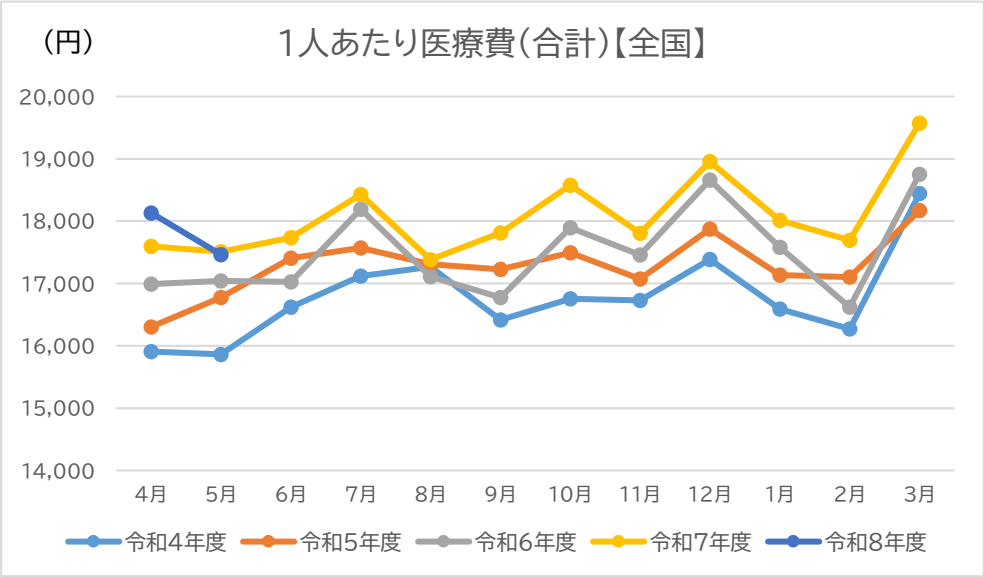

＊医療費（入院、入院外（調剤含む）、歯科）、入院時食事療養・生活療養費（標準負担額差額支給を除く）、訪問介護療養費を合計しています。 ＊金額は小数点以下四捨五入

加入者1人あたり医療費（入院）の推移

【広島】 （円）

	4月	5月	6月	7月	8月	9月	10月	11月	12月	1月	2月	3月	累計
令和4年度	3,993	4,302	4,461	4,298	4,137	4,211	4,395	4,328	3,950	4,125	4,249	4,613	51,062
令和5年度	4,123	4,364	4,549	4,334	4,606	4,343	4,508	4,293	4,151	4,307	4,232	4,394	52,204
令和6年度	4,165	4,534	4,485	4,706	4,664	4,303	4,647	4,410	4,405	4,616	4,475	4,589	53,999
令和7年度	4,412	4,505	4,541	4,912	4,867	4,628	4,907	4,523	4,594	4,711	4,408	4,869	55,877
令和8年度	4,553	4,551											9,104
前年同月比	3.20%	1.03%											-83.71%

【全国】 （円）

	4月	5月	6月	7月	8月	9月	10月	11月	12月	1月	2月	3月	累計
令和4年度	4,013	4,324	4,491	4,361	4,261	4,213	4,497	4,323	4,111	4,283	4,349	4,732	51,957
令和5年度	4,312	4,491	4,558	4,576	4,648	4,379	4,564	4,433	4,347	4,478	4,388	4,604	53,779
令和6年度	4,415	4,554	4,546	4,800	4,795	4,518	4,718	4,666	4,678	4,717	4,452	4,819	55,679
令和7年度	4,559	4,662	4,755	4,954	4,887	4,715	4,888	4,677	4,808	4,838	4,579	5,056	57,377
令和8年度	4,669	4,673											9,342
前年同月比	2.41%	0.24%											-83.72%

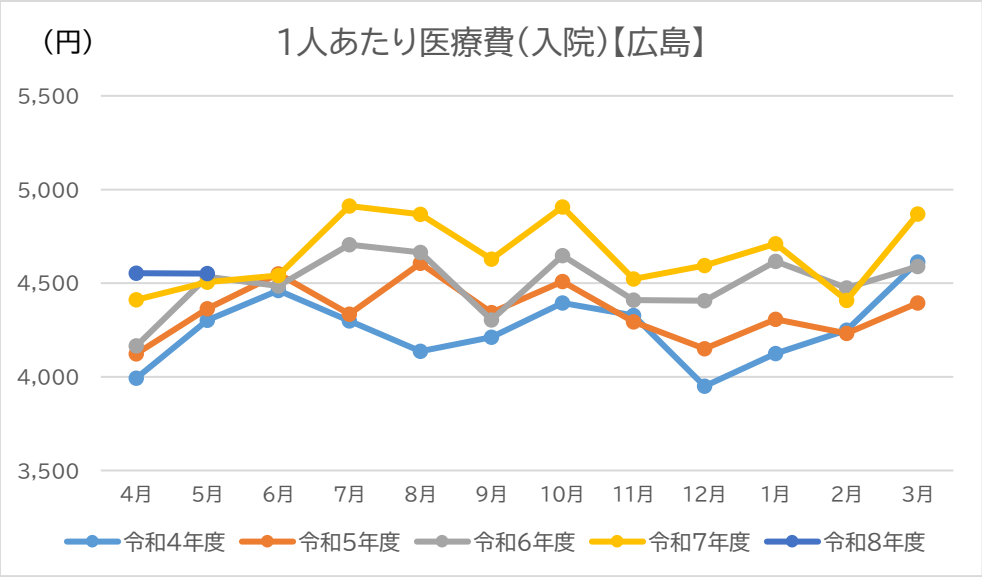

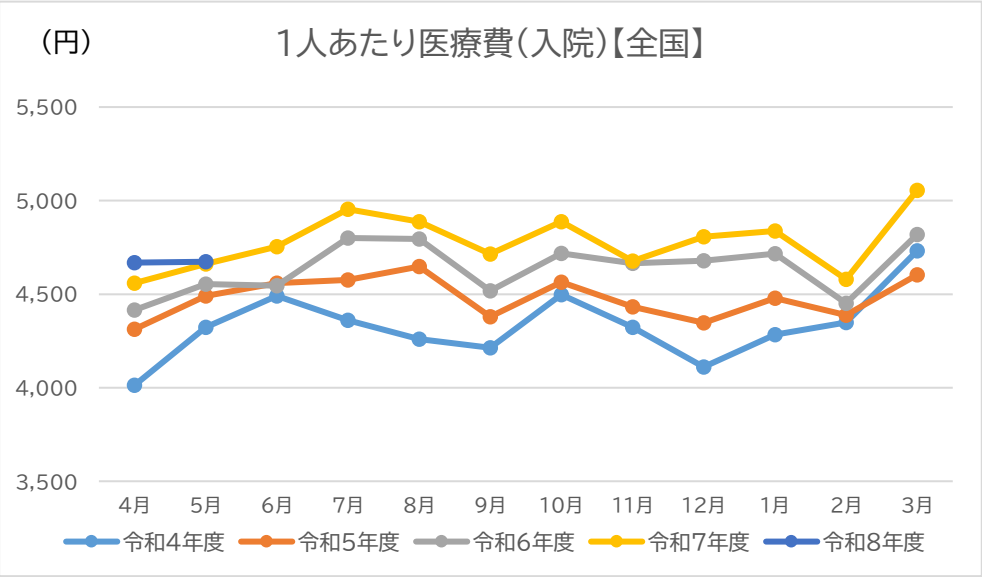

＊金額は小数点以下四捨五入

加入者1人あたり医療費（入院外(調剤含む)）の推移

【広島】 （円）

	4月	5月	6月	7月	8月	9月	10月	11月	12月	1月	2月	3月	累計
令和4年度	9,883	9,570	9,979	10,382	11,316	10,184	10,241	10,755	11,436	10,593	9,982	11,556	125,877
令和5年度	9,977	10,241	10,543	10,878	10,660	10,676	10,727	10,732	11,275	10,686	10,655	11,238	128,287
令和6年度	10,266	10,343	10,104	10,981	10,134	9,946	10,720	10,481	11,750	10,817	10,128	11,581	127,251
令和7年度	10,845	10,539	10,589	10,948	10,152	10,755	11,290	10,806	12,031	10,800	10,805	11,795	131,356
令和8年度	11,041	10,432											21,473
前年同月比	1.81%	-1.02%											-83.65%

【全国】 （円）

	4月	5月	6月	7月	8月	9月	10月	11月	12月	1月	2月	3月	累計
令和4年度	9,895	9,631	10,002	10,685	11,071	10,240	10,207	10,422	11,252	10,467	9,995	11,483	125,349
令和5年度	9,957	10,277	10,699	10,858	10,687	10,812	10,821	10,627	11,400	10,732	10,722	11,334	128,925
令和6年度	10,446	10,445	10,276	11,096	10,240	10,144	10,934	10,629	11,785	10,863	10,104	11,561	128,525
令和7年度	10,790	10,665	10,678	11,099	10,346	10,832	11,349	10,961	11,804	11,003	10,958	12,030	132,516
令和8年度	11,110	10,551											21,661
前年同月比	2.96%	-1.07%											-83.65%

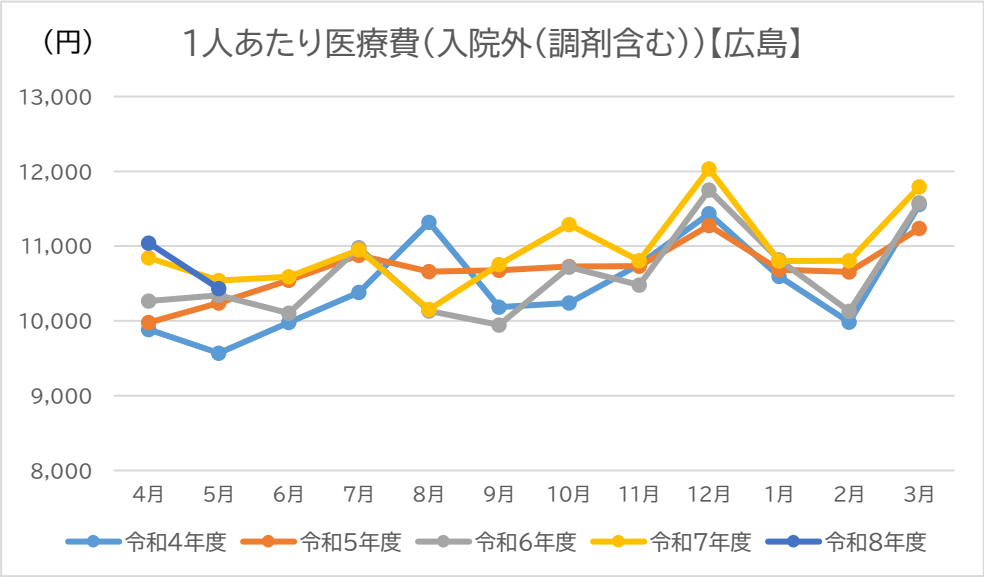

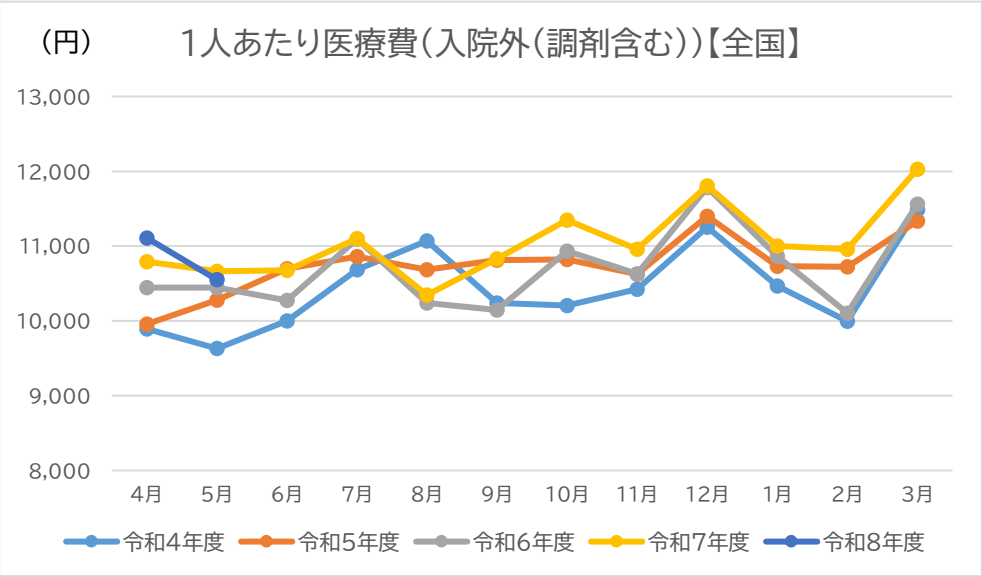

＊金額は小数点以下四捨五入

加入者1人あたり医療費（歯科）の推移

【広島】

（円）

	4月	5月	6月	7月	8月	9月	10月	11月	12月	1月	2月	3月	累計
令和4年度	1,800	1,707	1,923	1,895	1,743	1,760	1,833	1,779	1,807	1,629	1,733	2,001	21,610
令和5年度	1,798	1,779	1,944	1,911	1,765	1,819	1,894	1,785	1,902	1,707	1,769	1,995	22,070
令和6年度	1,892	1,811	1,993	2,045	1,833	1,868	1,991	1,924	1,952	1,746	1,825	2,117	22,998
令和7年度	1,998	1,935	2,037	2,131	1,898	2,019	2,090	1,911	2,124	1,929	1,927	2,224	24,224
令和8年度	2,096	1,993											4,090
前年同月比	4.92%	3.02%											-83.12%

【全国】

（円）

	4月	5月	6月	7月	8月	9月	10月	11月	12月	1月	2月	3月	累計
令和4年度	1,829	1,727	1,937	1,890	1,758	1,781	1,863	1,802	1,843	1,662	1,747	2,026	21,864
令和5年度	1,849	1,811	1,950	1,936	1,772	1,840	1,907	1,816	1,927	1,727	1,798	2,026	22,359
令和6年度	1,929	1,833	1,995	2,073	1,856	1,899	2,020	1,946	1,977	1,784	1,852	2,144	23,307
令和7年度	2,022	1,948	2,066	2,133	1,914	2,028	2,095	1,932	2,104	1,933	1,923	2,234	24,332
令和8年度	2,112	1,993											4,105
前年同月比	4.45%	2.33%											-83.13%

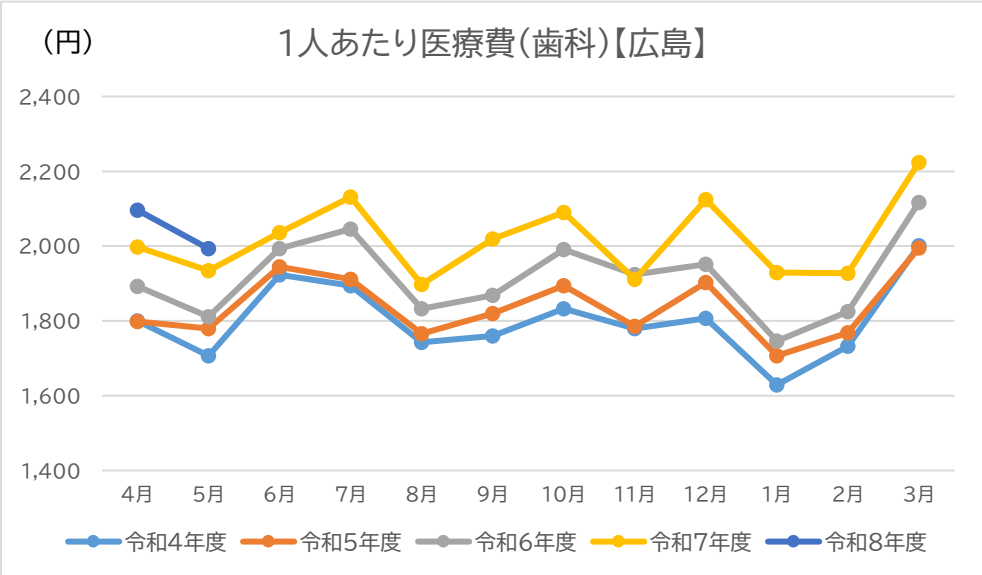

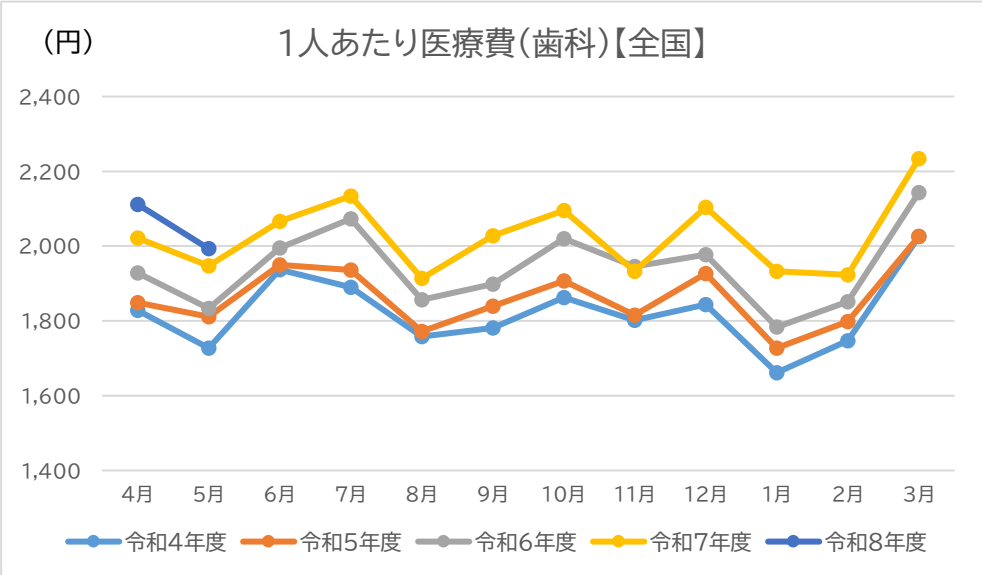

＊金額は小数点以下四捨五入