

事業所数の推移

【広島】

(件)

	4月	5月	6月	7月	8月	9月	10月	11月	12月	1月	2月	3月	年度平均
令和3年度	56,046	56,211	56,347	56,471	56,577	56,693	56,828	56,976	57,114	57,276	57,388	57,443	56,781
令和4年度	57,693	57,809	57,916	58,066	58,213	58,379	58,105	58,213	58,340	58,392	58,503	58,546	58,181
令和5年度	58,724	58,803	58,916	59,047	59,187	59,300	59,431	59,509	59,572	59,652	59,640	59,677	59,288
令和6年度	59,878	60,009	60,095	60,175	60,334	60,430	60,538	60,622	60,691	60,774	60,857	60,905	60,442
令和7年度	60,999	61,043	61,097	61,100	61,152	61,222	61,242	61,288					61,143
前年同月比	1.87%	1.72%	1.67%	1.54%	1.36%	1.31%	1.16%	1.10%					1.16%

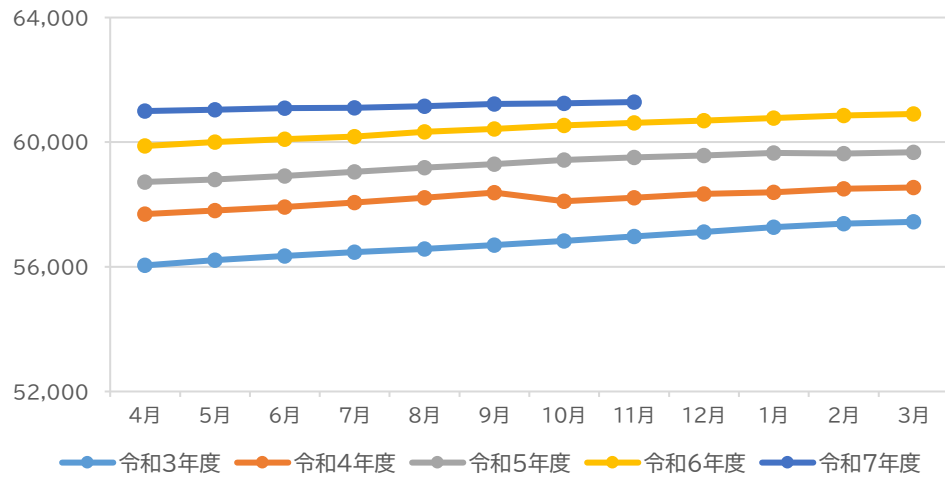
【全国】

(件)

	4月	5月	6月	7月	8月	9月	10月	11月	12月	1月	2月	3月	年度平均
令和3年度	2,409,784	2,416,719	2,424,488	2,432,394	2,439,298	2,446,016	2,453,726	2,460,992	2,467,920	2,476,115	2,483,186	2,488,577	2,449,935
令和4年度	2,499,525	2,507,670	2,516,091	2,524,759	2,532,956	2,539,352	2,530,585	2,537,242	2,543,153	2,550,466	2,557,218	2,562,733	2,533,479
令和5年度	2,573,215	2,580,072	2,587,581	2,595,955	2,606,050	2,616,068	2,625,671	2,634,233	2,642,027	2,651,355	2,659,430	2,666,138	2,619,816
令和6年度	2,678,061	2,685,691	2,693,298	2,702,436	2,709,804	2,716,659	2,724,384	2,731,461	2,736,646	2,744,293	2,751,129	2,756,729	2,719,216
令和7年度	2,767,177	2,773,882	2,780,297	2,785,833	2,789,848	2,796,787	2,803,820	2,809,289					2,788,367
前年同月比	3.33%	3.28%	3.23%	3.09%	2.95%	2.95%	2.92%	2.85%					2.54%

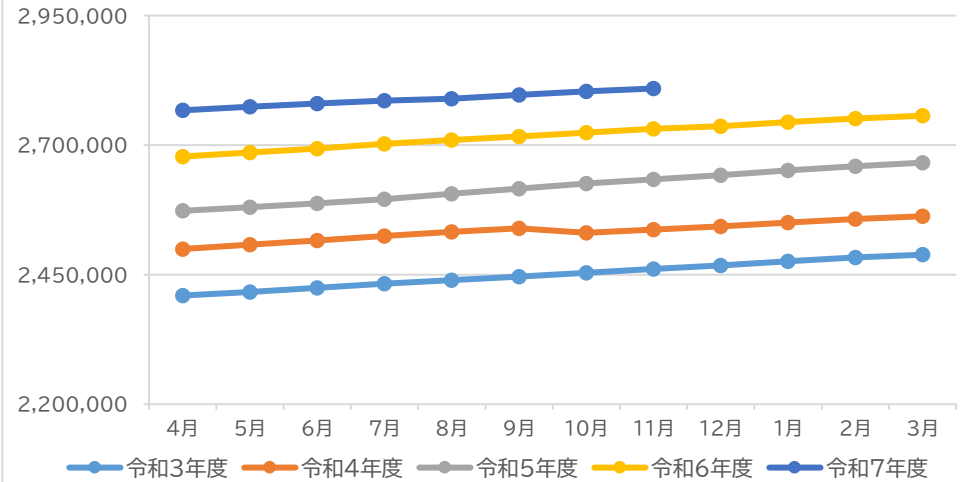
(件)

適用事業所数【広島】



(件)

適用事業所数【全国】



加入者数の推移（被保険者数＋被扶養者数）

【広島】

(人)

	4月	5月	6月	7月	8月	9月	10月	11月	12月	1月	2月	3月	年度平均
令和3年度	1,093,977	1,091,784	1,090,278	1,089,075	1,088,419	1,087,443	1,086,456	1,085,525	1,084,979	1,083,160	1,082,009	1,079,349	1,086,871
令和4年度	1,079,917	1,078,787	1,079,657	1,079,710	1,079,438	1,079,557	1,049,106	1,048,752	1,048,244	1,046,434	1,045,515	1,044,575	1,063,308
令和5年度	1,045,422	1,043,086	1,043,752	1,043,823	1,043,502	1,043,467	1,043,777	1,043,759	1,044,159	1,041,390	1,040,185	1,039,038	1,042,947
令和6年度	1,037,432	1,035,614	1,035,453	1,035,360	1,034,859	1,034,965	1,037,649	1,038,459	1,038,801	1,037,215	1,036,321	1,036,082	1,036,518
令和7年度	1,034,840	1,033,327	1,033,337	1,033,000	1,032,364	1,032,540	1,032,450	1,032,137					1,032,999
前年同月比	-0.25%	-0.22%	-0.20%	-0.23%	-0.24%	-0.23%	-0.50%	-0.61%					-0.34%

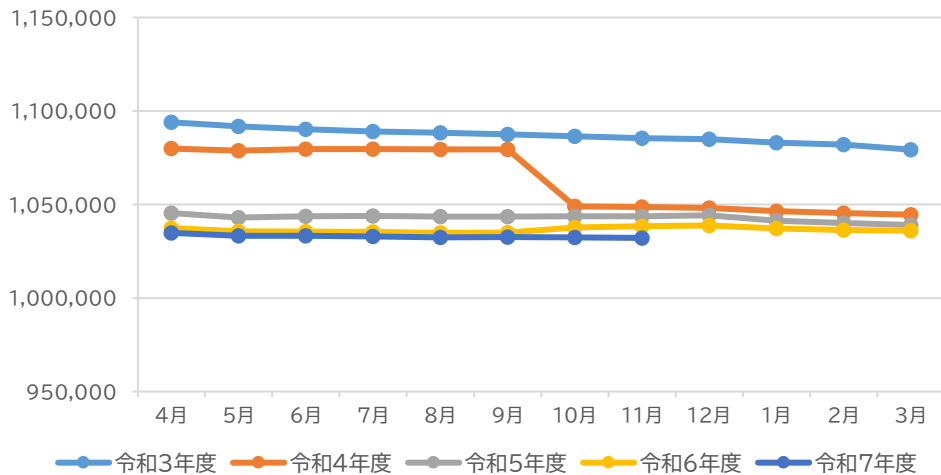
【全国】

(人)

	4月	5月	6月	7月	8月	9月	10月	11月	12月	1月	2月	3月	年度平均
令和3年度	40,375,497	40,350,595	40,365,164	40,366,643	40,366,201	40,376,094	40,364,293	40,377,659	40,365,271	40,310,202	40,298,849	40,265,346	40,348,485
令和4年度	40,364,321	40,353,563	40,395,319	40,417,697	40,426,664	40,441,062	39,491,246	39,522,097	39,526,453	39,467,998	39,458,972	39,440,296	39,942,141
令和5年度	39,538,483	39,511,490	39,532,069	39,553,276	39,561,446	39,577,467	39,609,367	39,628,660	39,641,559	39,593,821	39,570,836	39,542,553	39,571,752
令和6年度	39,601,522	39,566,749	39,577,823	39,597,951	39,608,599	39,630,572	39,728,596	39,750,546	39,755,168	39,719,247	39,704,198	39,696,133	39,661,425
令和7年度	39,793,430	39,783,169	39,803,063	39,813,687	39,806,289	39,823,127	39,836,611	39,851,904					39,813,910
前年同月比	0.48%	0.55%	0.57%	0.54%	0.50%	0.49%	0.27%	0.25%					0.38%

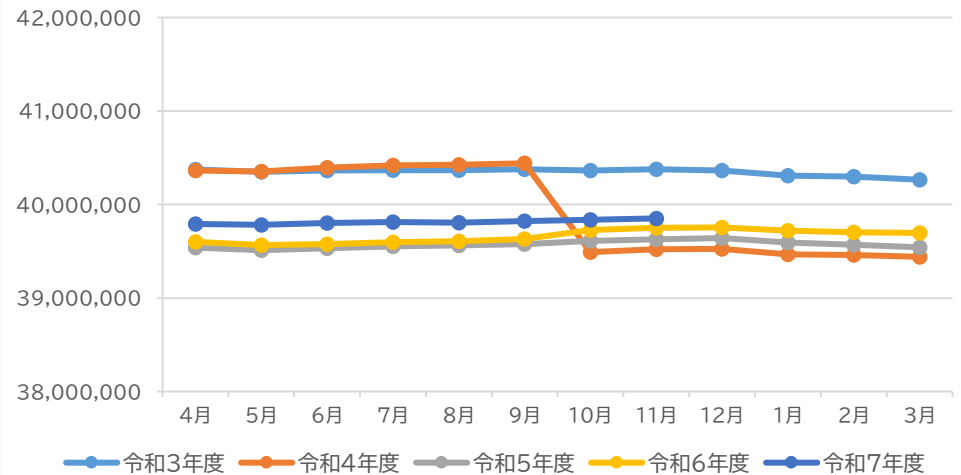
(人)

加入者数【広島】



(人)

加入者数【全国】



被保険者数の推移

【広島】

(人)

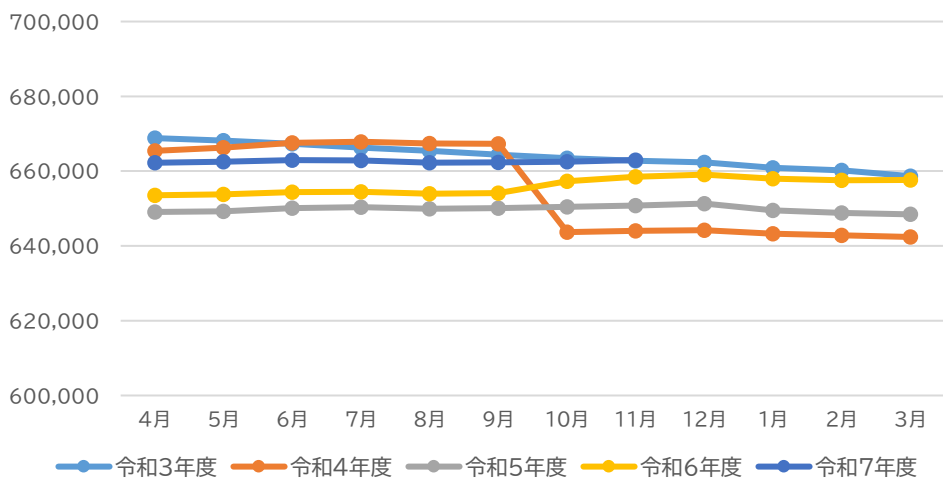
	4月	5月	6月	7月	8月	9月	10月	11月	12月	1月	2月	3月	年度平均
令和3年度	668,820	668,190	667,345	666,280	665,406	664,355	663,445	662,806	662,372	660,886	660,227	658,657	664,066
令和4年度	665,437	666,294	667,566	667,853	667,423	667,308	643,685	644,029	644,169	643,246	642,869	642,385	655,189
令和5年度	649,047	649,216	650,097	650,318	649,974	650,106	650,408	650,818	651,315	649,473	648,796	648,436	649,834
令和6年度	653,538	653,782	654,423	654,461	653,952	654,157	657,328	658,474	659,060	657,939	657,534	657,596	656,020
令和7年度	662,231	662,534	662,900	662,863	662,271	662,312	662,476	662,975					662,570
前年同月比	1.33%	1.34%	1.30%	1.28%	1.27%	1.25%	0.78%	0.68%					1.00%

【全国】

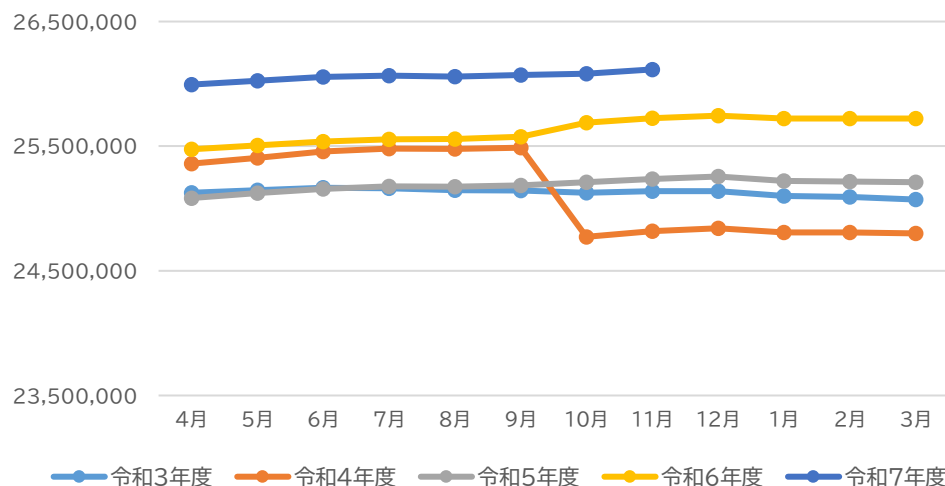
(人)

	4月	5月	6月	7月	8月	9月	10月	11月	12月	1月	2月	3月	年度平均
令和3年度	25,126,259	25,147,695	25,166,296	25,163,072	25,146,352	25,143,626	25,127,297	25,137,973	25,138,726	25,099,804	25,093,679	25,072,072	25,130,238
令和4年度	25,359,357	25,405,142	25,457,567	25,479,917	25,477,628	25,487,570	24,772,959	24,817,110	24,840,419	24,808,308	24,807,699	24,800,262	25,126,162
令和5年度	25,083,863	25,122,598	25,156,188	25,177,784	25,175,601	25,186,633	25,210,325	25,235,770	25,256,704	25,220,744	25,215,078	25,211,708	25,187,750
令和6年度	25,474,950	25,505,215	25,537,701	25,555,935	25,558,845	25,576,854	25,688,586	25,724,783	25,744,847	25,721,983	25,721,994	25,721,070	25,627,730
令和7年度	25,994,069	26,024,428	26,055,382	26,066,758	26,058,225	26,071,078	26,081,449	26,115,703					26,058,387
前年同月比	2.04%	2.04%	2.03%	2.00%	1.95%	1.93%	1.53%	1.52%					1.68%

(人) 被保険者数【広島】



(人) 被保険者数【全国】



被扶養者数の推移

【広島】

(人)

	4月	5月	6月	7月	8月	9月	10月	11月	12月	1月	2月	3月	年度平均
令和3年度	425,157	423,594	422,933	422,795	423,013	423,088	423,011	422,719	422,607	422,274	421,782	420,692	422,805
令和4年度	414,480	412,493	412,091	411,857	412,015	412,249	405,421	404,723	404,075	403,188	402,646	402,190	408,119
令和5年度	396,375	393,870	393,655	393,505	393,528	393,361	393,369	392,941	392,844	391,917	391,389	390,602	393,113
令和6年度	383,894	381,832	381,030	380,899	380,907	380,808	380,321	379,985	379,741	379,276	378,787	378,486	380,497
令和7年度	372,609	370,793	370,437	370,137	370,093	370,228	369,974	369,162					370,429
前年同月比	-2.94%	-2.89%	-2.78%	-2.83%	-2.84%	-2.78%	-2.72%	-2.85%					-2.65%

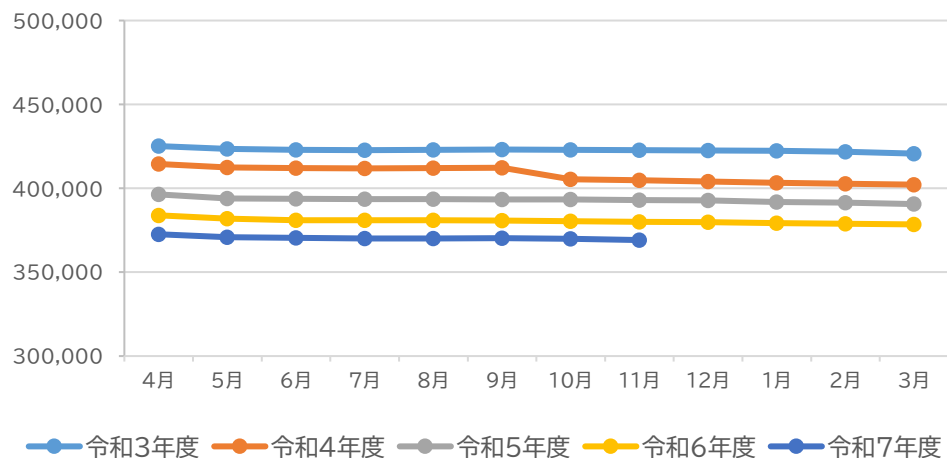
【全国】

(人)

	4月	5月	6月	7月	8月	9月	10月	11月	12月	1月	2月	3月	年度平均
令和3年度	15,249,238	15,202,900	15,198,868	15,203,571	15,219,849	15,232,468	15,236,996	15,239,686	15,226,545	15,210,398	15,205,170	15,193,274	15,218,247
令和4年度	15,004,964	14,948,421	14,937,752	14,937,780	14,949,036	14,953,492	14,718,287	14,704,987	14,686,034	14,659,690	14,651,273	14,640,034	14,815,979
令和5年度	14,454,620	14,388,892	14,375,881	14,375,492	14,385,845	14,390,834	14,399,042	14,392,890	14,384,855	14,373,077	14,355,758	14,330,845	14,384,003
令和6年度	14,126,572	14,061,534	14,040,122	14,042,016	14,049,754	14,053,718	14,040,010	14,025,763	14,010,321	13,997,264	13,982,204	13,975,063	14,033,695
令和7年度	13,799,361	13,758,741	13,747,681	13,746,929	13,748,064	13,752,049	13,755,162	13,736,201					13,755,524
前年同月比	-2.32%	-2.15%	-2.08%	-2.10%	-2.15%	-2.15%	-2.03%	-2.06%					-1.98%

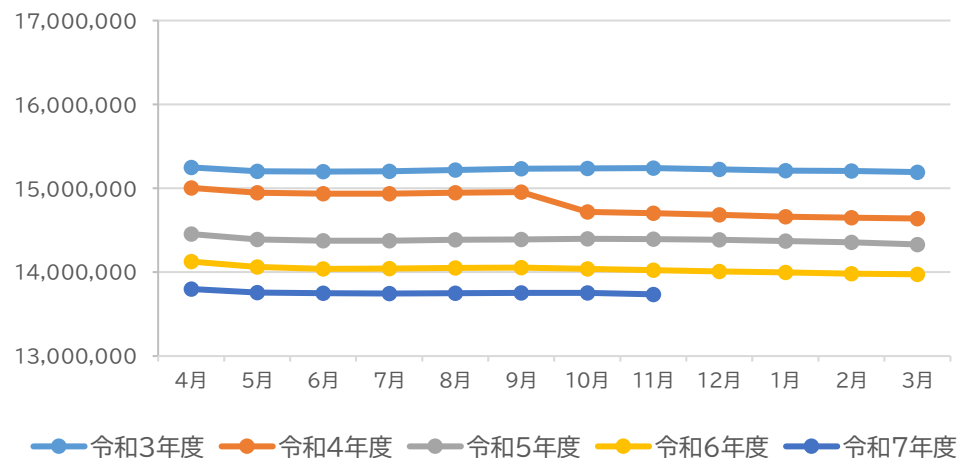
(人)

被扶養者数【広島】



(人)

被扶養者数【全国】



標準報酬月額の推移

【広島】

(円)

	4月	5月	6月	7月	8月	9月	10月	11月	12月	1月	2月	3月	年度平均
令和3年度	282,568	282,556	282,522	283,148	283,908	288,528	288,577	288,544	288,480	288,547	288,769	288,940	286,257
令和4年度	287,650	287,334	287,051	287,512	288,191	291,974	295,387	295,233	295,101	295,151	295,388	295,323	291,775
令和5年度	294,113	293,848	293,762	294,310	295,228	300,084	300,037	299,938	299,799	299,825	300,106	300,020	297,589
令和6年度	299,042	298,778	298,589	299,354	300,321	305,364	304,660	304,459	304,230	304,261	304,553	304,421	302,336
令和7年度	303,414	303,261	303,175	303,878	304,970	310,222	310,298	310,150					306,171
前年同月比	1.46%	1.50%	1.54%	1.51%	1.55%	1.59%	1.85%	1.87%					1.27%

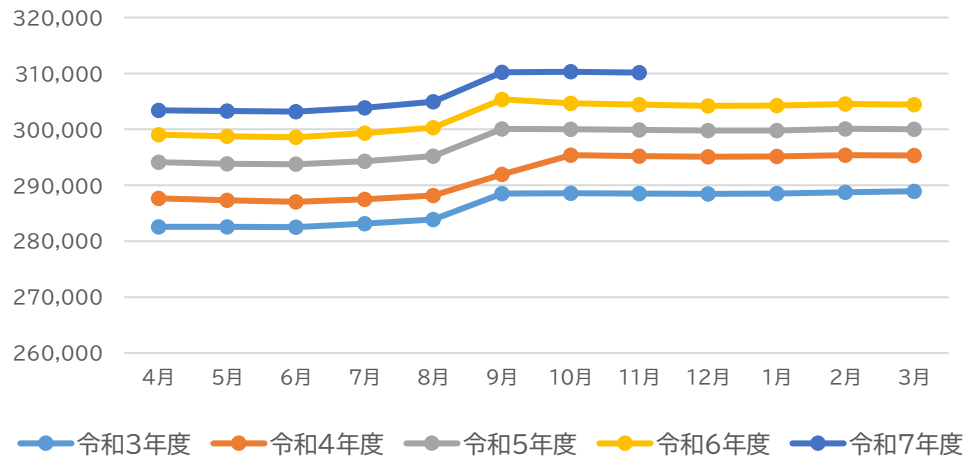
【全国】

(円)

	4月	5月	6月	7月	8月	9月	10月	11月	12月	1月	2月	3月	年度平均
令和3年度	288,818	288,706	288,568	289,346	290,049	295,135	295,174	295,156	295,122	295,232	295,402	295,438	292,679
令和4年度	294,148	293,954	293,691	294,346	294,968	299,755	302,449	302,216	302,034	302,104	302,228	302,159	298,671
令和5年度	300,921	300,694	300,476	301,259	302,025	307,007	306,953	306,842	306,709	306,839	307,043	306,991	304,480
令和6年度	305,829	305,622	305,353	306,258	307,079	312,550	311,847	311,687	311,524	311,609	311,834	311,812	309,417
令和7年度	310,793	310,667	310,493	311,511	312,480	318,100	318,122	318,019					313,773
前年同月比	1.62%	1.65%	1.68%	1.72%	1.76%	1.78%	2.01%	2.03%					1.41%

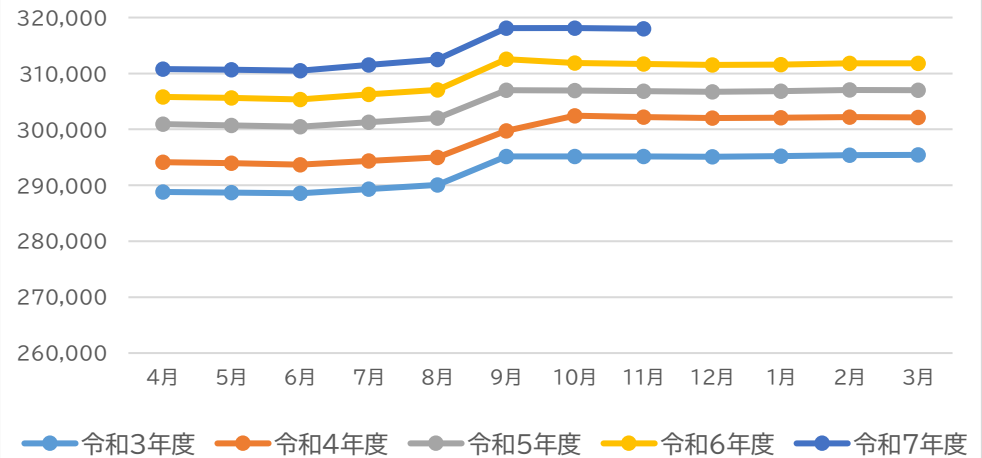
(円)

標準報酬月額【広島】



(円)

標準報酬月額【全国】



*金額は小数点以下四捨五入