

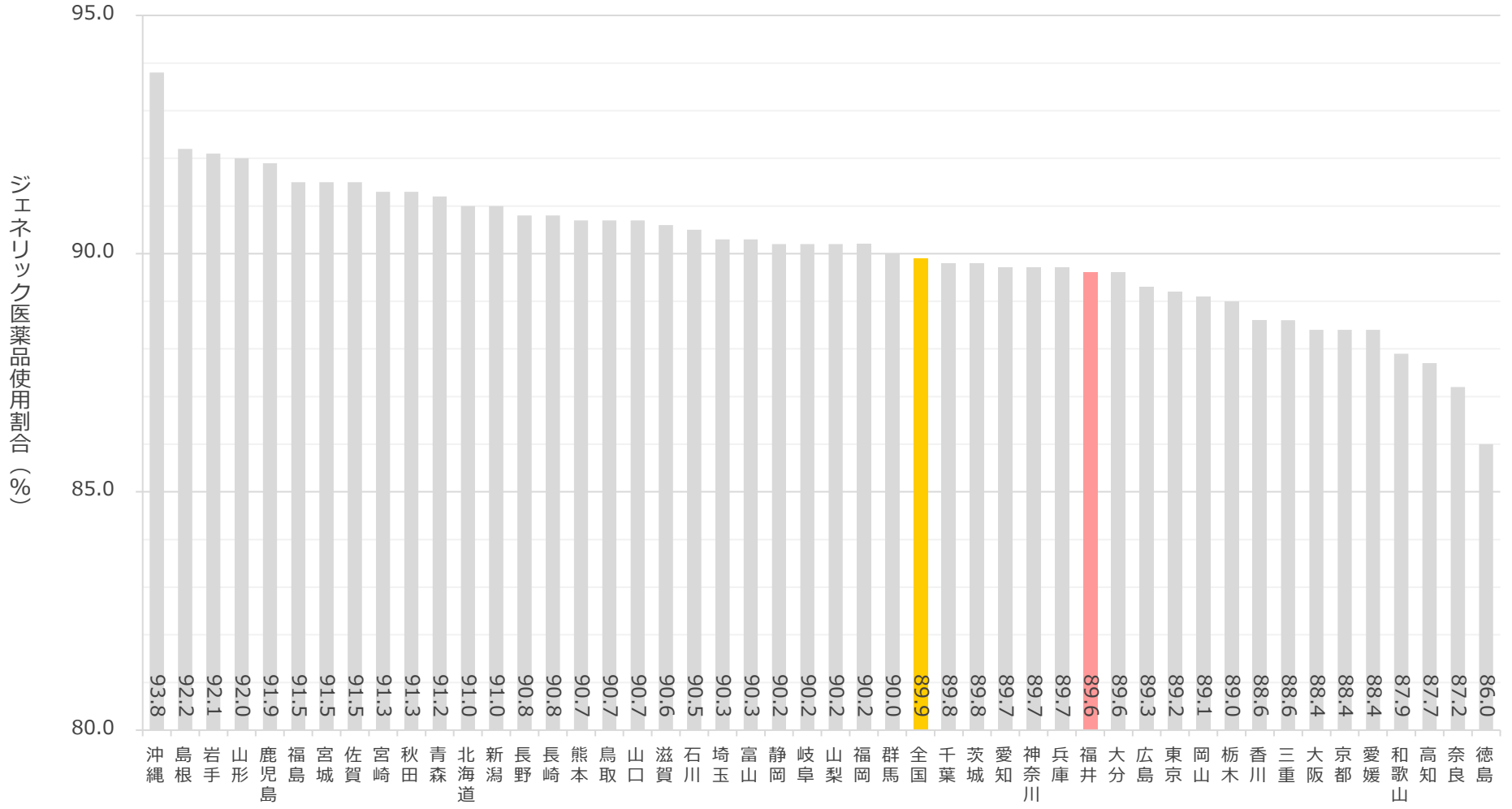
協会けんぽ福井支部 ジェネリック医薬品の使用状況 令和7年10月診療分

概要		
	福井	全国
使用割合（数量ベース）	89.6%	89.9%
前年同期差	+2.0%	+1.5%
全国比	▲0.3%	—
全国順位	33位	—

●データの留意事項

1. 協会けんぽ（一般分）の医科、DPC、歯科、調剤レセプトについて集計したものである。（ただし、電子レセプトに限る。）
なお、DPCレセプトについては、直接の診療報酬請求の対象としていないコーディングデータを集計対象としている。
2. 加入者の適用されている事業所所在地の都道府県毎に集計したものである。
3. 「数量」は、薬価基準告示上の規格単位ごとに数えたものをいう。
4. $[[\text{後発医薬品の数量}] / ([\text{後発医薬品のある先発医薬品の数量}] + [\text{後発医薬品の数量}])]]$ で算出している。
医薬品の区分は、厚生労働省「各先発医薬品の後発医薬品の有無に関する情報」による。
5. 後発医薬品の収載月には、後発医薬品が初めて収載される先発医薬品があると、算出式の分母の対象となる先発医薬品が増えることにより、後発医薬品使用割合が低くなることもある。

支部別ジェネリック医薬品使用割合



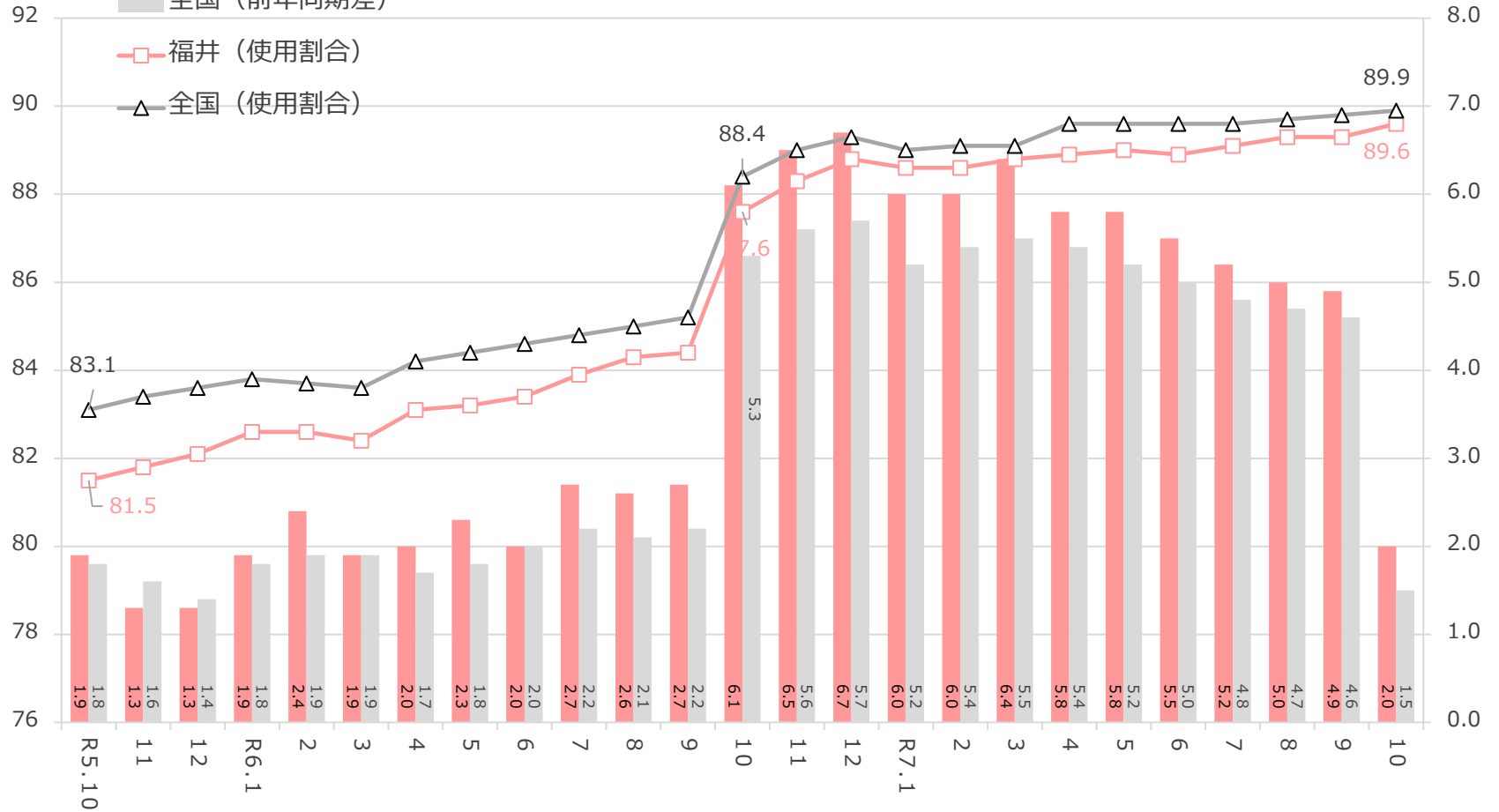
福井支部ジェネリック医薬品使用割合推移

■ 福井 (前年同期差)

■ 全国 (前年同期差)

□ 福井 (使用割合)

△ 全国 (使用割合)

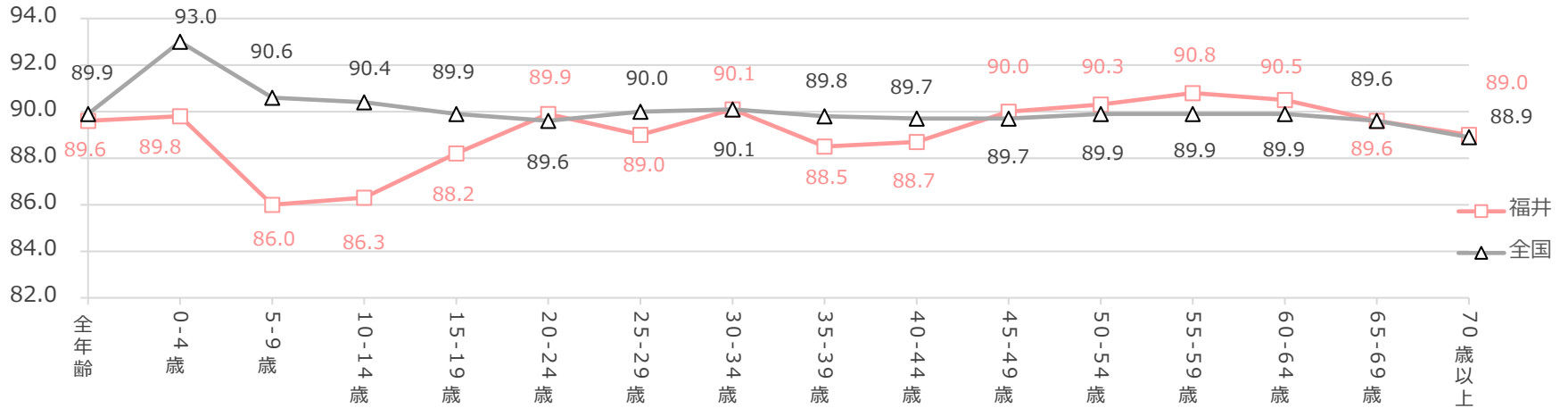


前年同期差 (%)

ジェネリック医薬品使用割合 (%)

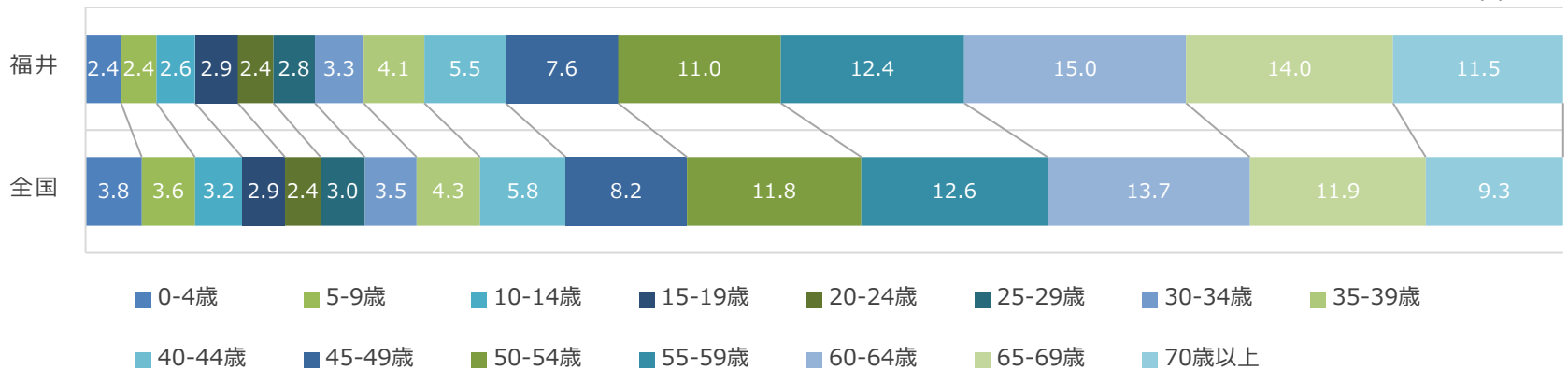
年齢階級別/福井支部ジェネリック医薬品使用割合

ジェネリック医薬品使用割合 (%)



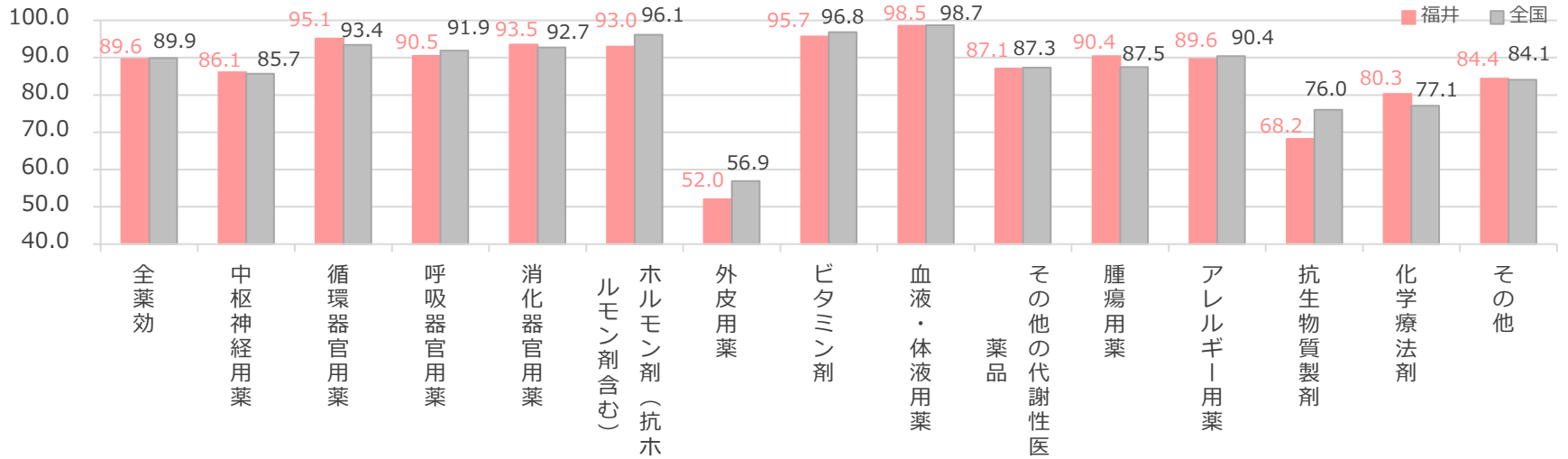
【参考】〔ジェネリック医薬品のある先発医薬品の数量〕 + 〔ジェネリック医薬品の数量〕の年齢階級別の割合構成

単位：%

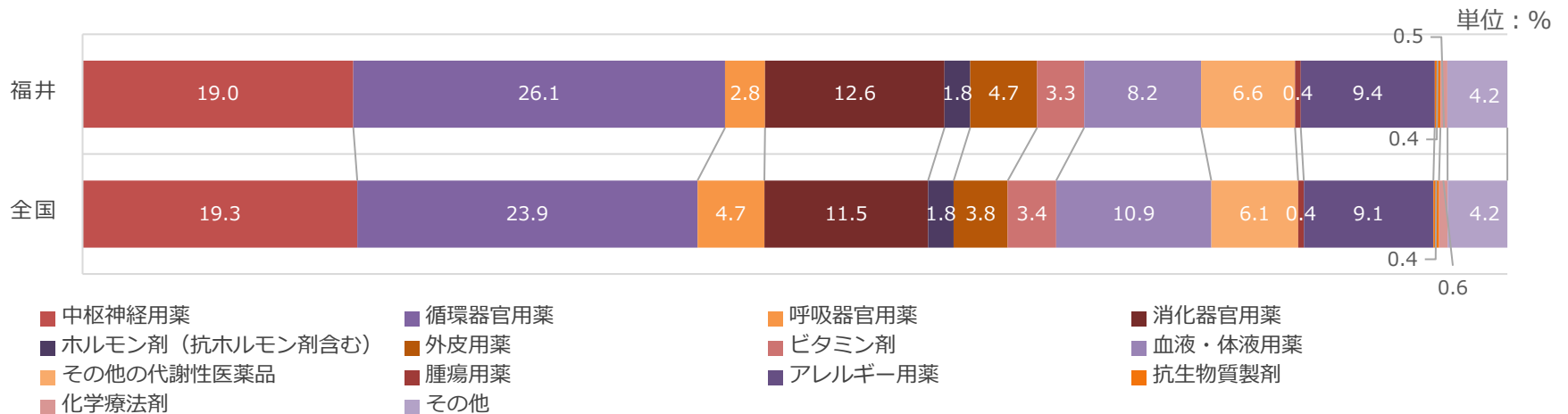


主な薬効別/福井支部ジェネリック医薬品使用割合

ジェネリック医薬品使用割合 (%)

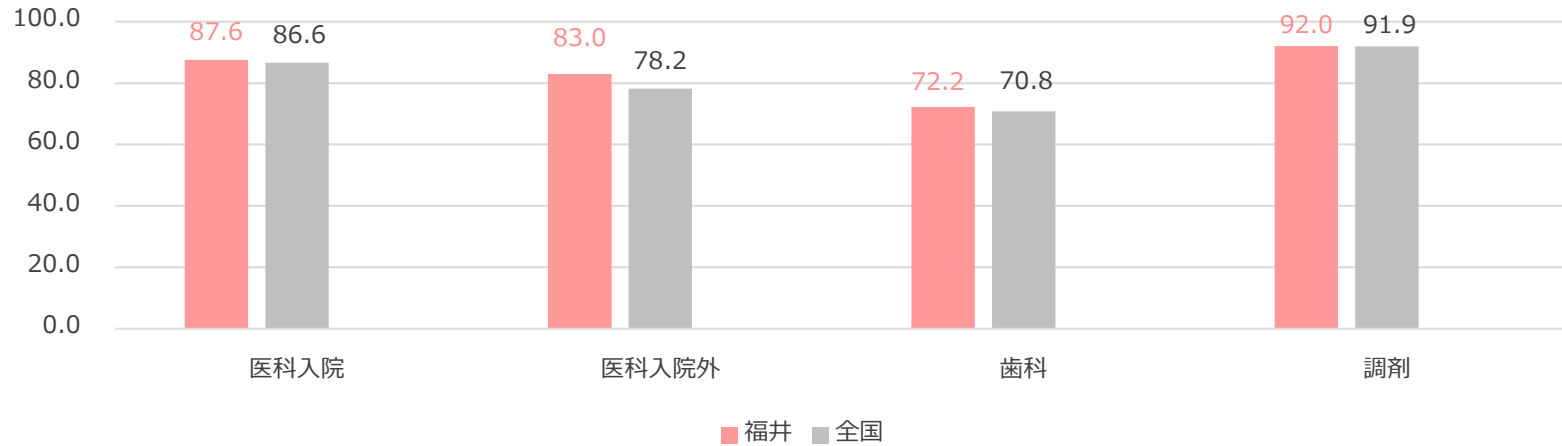


【参考】〔ジェネリック医薬品のある先発医薬品の数量〕 + 〔ジェネリック医薬品の数量〕の主な薬効別の割合構成



診療種別/福井支部ジェネリック医薬品使用割合

ジェネリック医薬品使用割合 (%)



【参考】〔ジェネリック医薬品のある先発医薬品の数量〕 + 〔ジェネリック医薬品の数量〕 の診療種別の割合構成

単位：%

