


健診受診までの流れ

～千葉県内にお住まいの
扶養家族のかたへ～

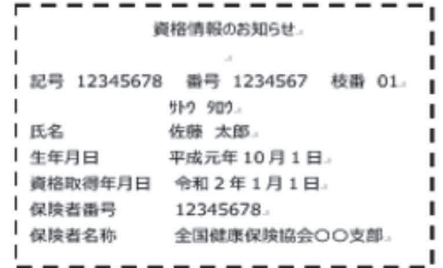
★**ご注意!** ※被保険者(ご本人)の健診についてはお勤め先にご案内をしております。お勤め先にご確認ください。

①受診券(セット券)と資格情報のお知らせ等の記号・番号を確認する



資格情報のお知らせ等の記号・番号と一致していない受診券(セット券)は利用できません。

一致していない場合は、協会けんぽまでお問い合わせください。



②協会けんぽホームページより、健診実施機関または会場を選ぶ

千葉県内で **個別に受診**

協会けんぽのホームページから、被扶養者の健診実施機関をご覧ください。

千葉県内の **集団健診を受診**

会場・日程については毎年必ずあるものではないです。協会けんぽのホームページで、ご確認ください。

③健診費用の自己負担額を確認する(※都道府県によって異なります)

千葉県内の健診実施機関で受診する場合

2,210円または0円

千葉県内の集団健診で受診する場合

0円

④特定健診実施機関に予約する

健診実施機関で受診する場合、「協会けんぽの特定健診を予約したい」と電話でお伝えください。

集団健診の場合、事前の予約が必要であるか健診実施機関にご確認ください。(受付時間の指定があります)

⑤健診を受診する(健診当日は以下のものを忘れずにお持ちください)

受診券(セット券) マイナ保険証等※ 健診費用(自己負担分)

※就職等により被扶養者資格喪失した後に協会けんぽの健診を受診された場合は、後日、協会けんぽが補助を行った健診費用をお返しいただくこととなりますのでご注意ください。

マイナ保険証等※

受診当日は、以下のいずれかにより保険資格の確認を受けてください。

- ・マイナンバーカードによるオンライン資格確認(受診する施設が対応している場合)
- ・マイナポータルの保険資格画面の提示
- ・マイナ保険証と資格情報のお知らせの提示
- ・資格確認書

健診実施機関や集団健診の会場・日程は、例年5月中旬以降随時決定します。協会けんぽ千葉支部のホームページで最新の情報をご確認ください。



協会けんぽ千葉支部 公式LINE友だち募集中

月2回配信中



今知りたい！
タイムリーな情報をお届け！

もうすぐ〇〇が
始まります！




ご自宅の近く等
健診を受けられる病院も
すぐに確認できる！



ID検索または
二次元コードより
友だち追加いただけます

ID検索

@kenpo_chiba



「もしも」と「いつも」に安心を。

協会けんぽ