がん検診の状況

平成30年度

■協会けんぽ富山支部の被保険者（任意継続含む）のがん検診結果について集計したものです。
■生活習慣病予防健診（一般健診、乳がん検診、子宮頸がん検診）の受診者を対象としているため、事業者健診の受診者は含んでいません。
■基本事項は以下の通りです。

検査項目	性別	年齢
胸部Ｘ線検査	男女	40歳以上
大腸便潜血検査	男女	40歳以上
胃部Ｘ線・内視鏡検査	男女	40歳以上
乳がん検査	女性	40歳以上 （偶数年齢のみ）
子宮頸がん検査	女性	20歳以上 （偶数年齢のみ）

●受診者数：年度末までに当該検査を受診した被保険者数
（75歳の誕生日の前日までに受診した者を含む）
●対象者数：平均被保険者数（偶数年齢は2分の1）
●受診率※：受診者数÷対象者数
※分子は事業者健診の受診者を含まず、分母は平均被保険者数で算出しており、実際の受診率とは異なるため参考値です。
富山支部と全支部合計の数値をそれぞれ示しています。
●使用データ：協会けんぽの平成30年度がん検診受診者数、加入者基本情報

令和2年6月3日作成

全国健康保険協会 富山支部
協会けんぽ

検査項目別実施状況

胸部X線検査

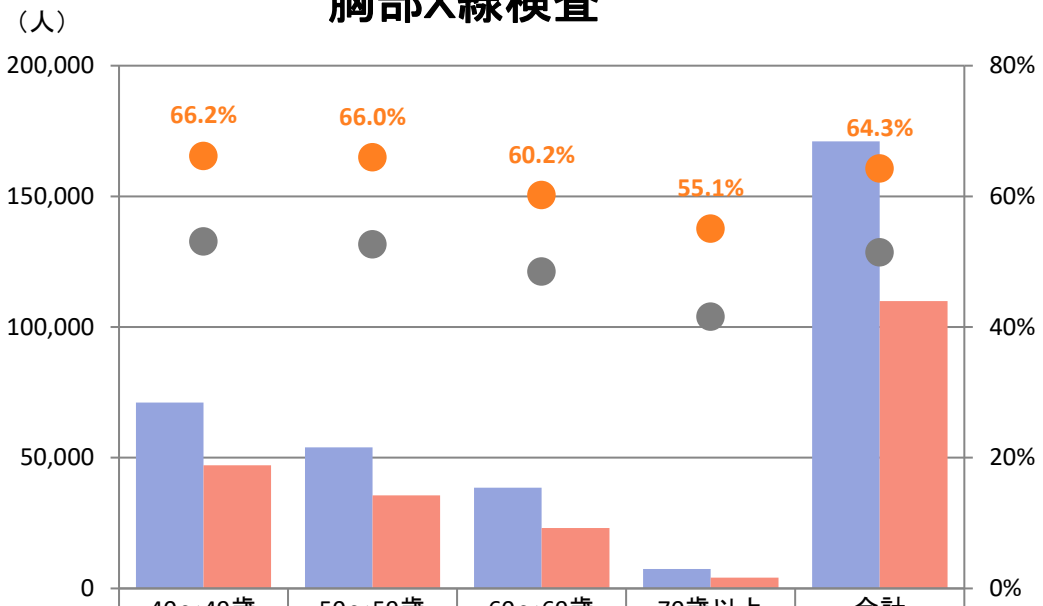

	40～49歳	50～59歳	60～69歳	70歳以上	合計
■対象者数（人）	71,140	53,987	38,488	7,400	171,015
■受診者数（人）	47,080	35,610	23,157	4,074	109,921
●受診率：富山	66.2%	66.0%	60.2%	55.1%	64.3%
●受診率：全国	53.1%	52.6%	48.5%	41.6%	51.4%

大腸便潜血検査

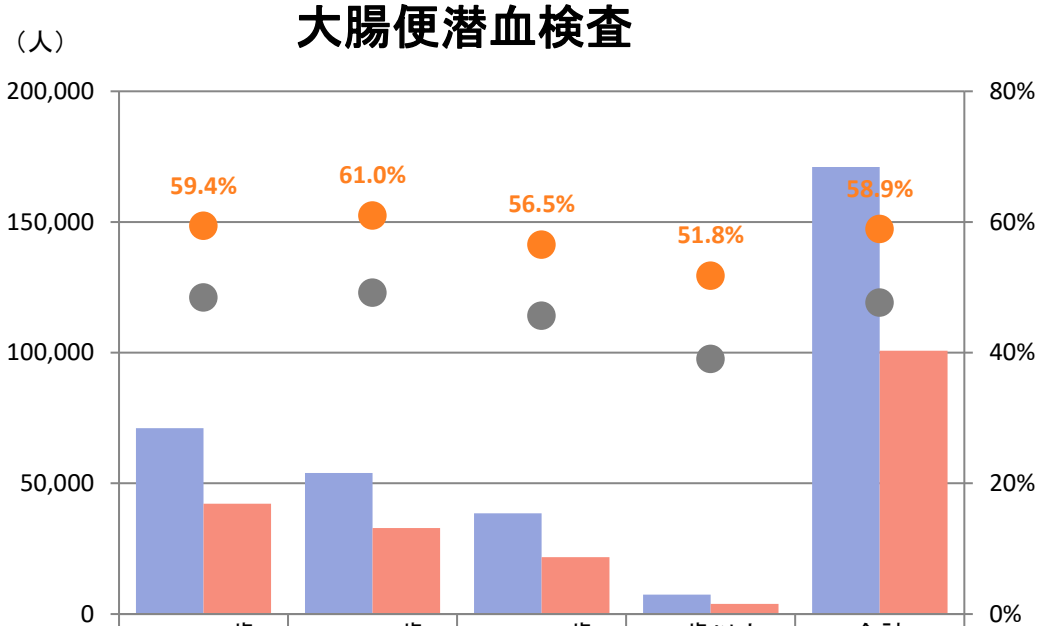

	40～49歳	50～59歳	60～69歳	70歳以上	合計
■対象者数（人）	71,140	53,987	38,488	7,400	171,015
■受診者数（人）	42,261	32,928	21,751	3,831	100,771
●受診率：富山	59.4%	61.0%	56.5%	51.8%	58.9%
●受診率：全国	48.4%	49.2%	45.7%	39.0%	47.7%

Copyright © Japan Health Insurance Association. All right reserved.

検査項目別実施状況

胃部X線・内視鏡検査

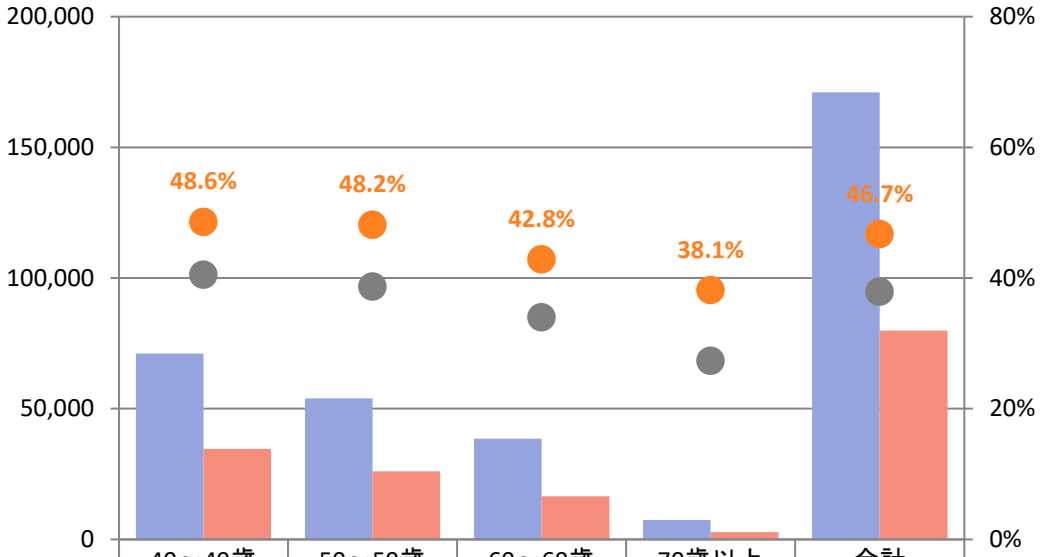

	40～49歳	50～59歳	60～69歳	70歳以上	合計
対象者数（人）	71,140	53,987	38,488	7,400	171,015
受診者数（人）	34,568	25,996	16,491	2,822	79,877
受診率：富山	48.6%	48.2%	42.8%	38.1%	46.7%
受診率：全国	40.5%	38.7%	34.0%	27.3%	37.9%

乳がん検査

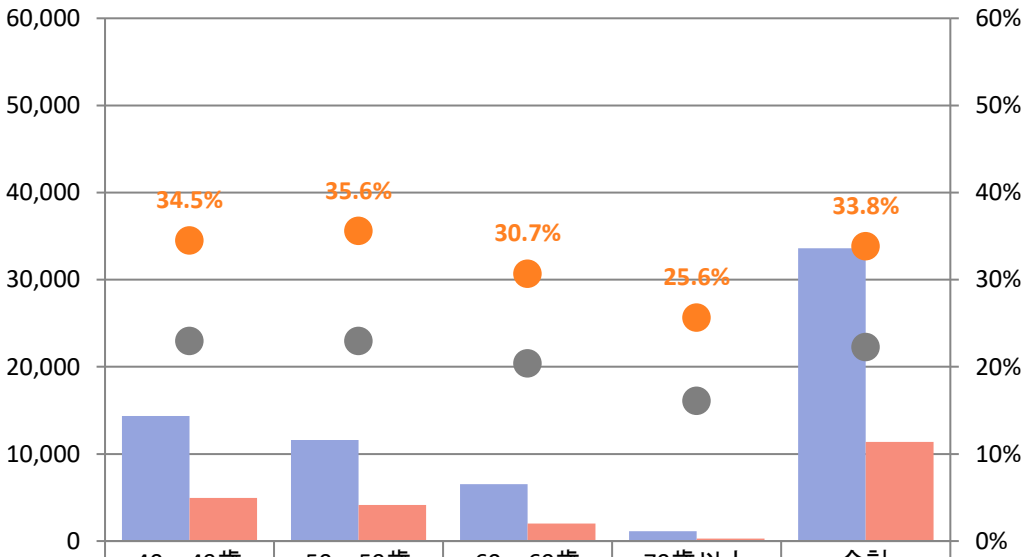

	40～49歳	50～59歳	60～69歳	70歳以上	合計
対象者数（人）	14,346	11,612	6,521	1,124	33,603
受診者数（人）	4,946	4,131	2,001	288	11,366
受診率：富山	34.5%	35.6%	30.7%	25.6%	33.8%
受診率：全国	22.9%	23.0%	20.4%	16.1%	22.2%

Copyright © Japan Health Insurance Association. All right reserved.

検査項目別実施状況

子宮頸がん検査

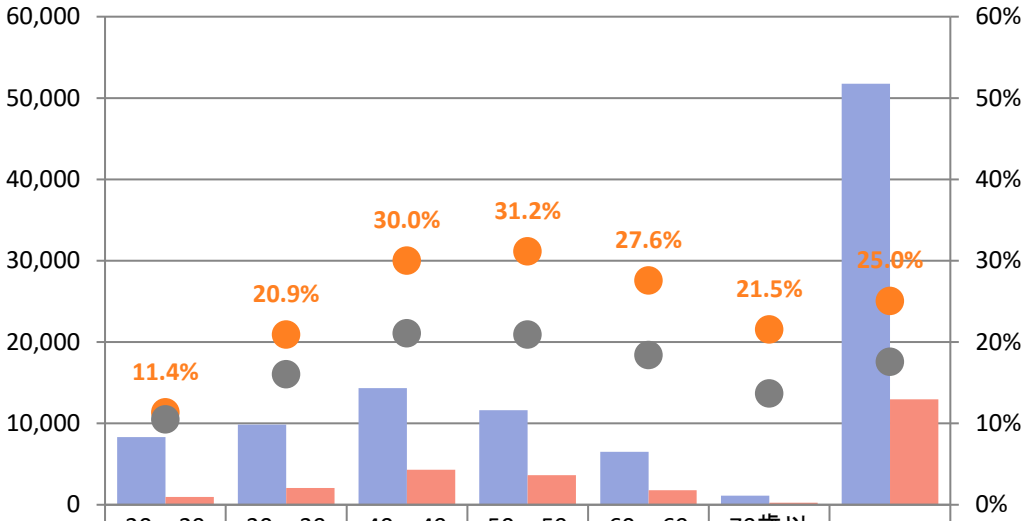

	20～29歳	30～39歳	40～49歳	50～59歳	60～69歳	70歳以上	合計
対象者数（人）	8,314	9,860	14,346	11,612	6,521	1,124	51,777
受診者数（人）	945	2,061	4,305	3,618	1,797	242	12,968
受診率：富山	11.4%	20.9%	30.0%	31.2%	27.6%	21.5%	25.0%
受診率：全国	10.5%	16.0%	21.1%	20.9%	18.4%	13.7%	17.6%

Copyright © Japan Health Insurance Association. All right reserved.

検査項目別判定結果

胸部X線検査

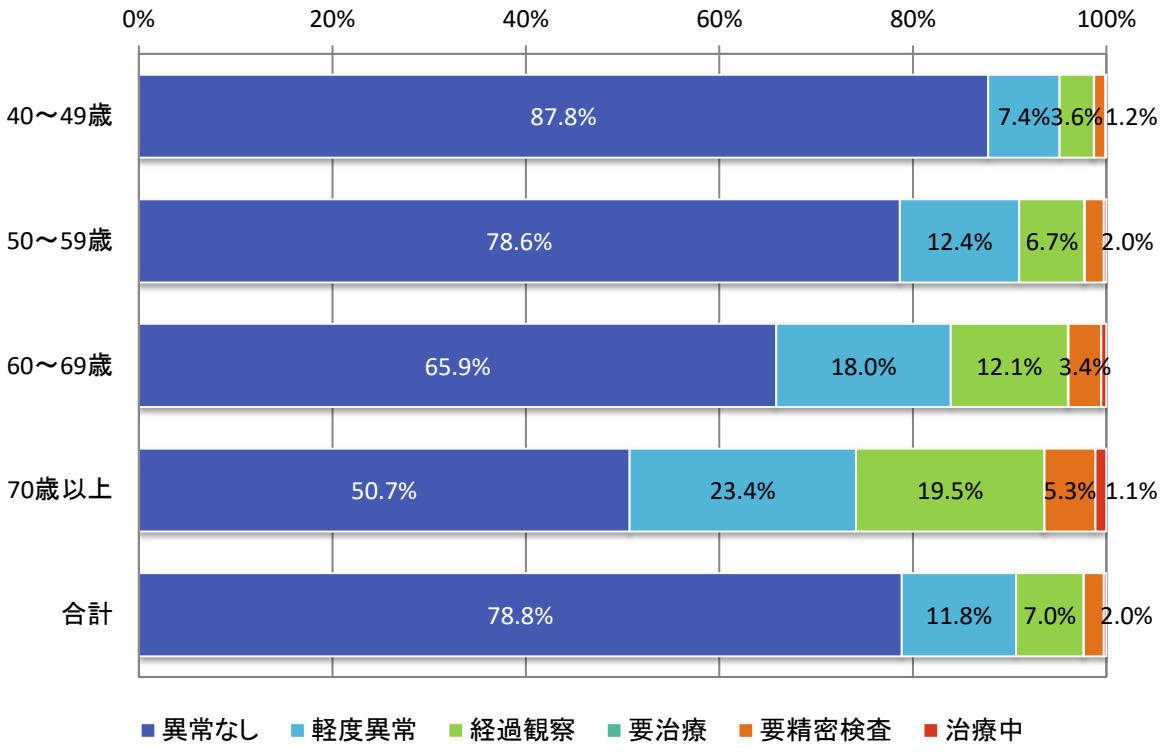

大腸便潜血検査

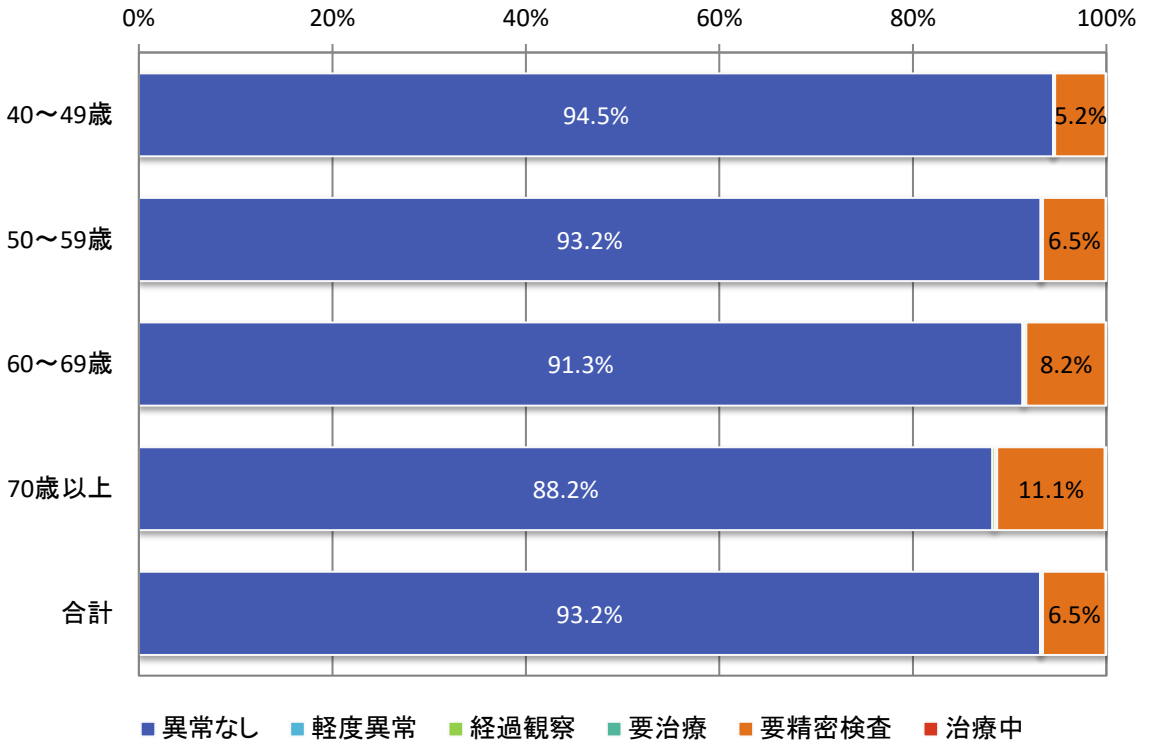

Copyright © Japan Health Insurance Association. All right reserved.

検査項目別判定結果

胃部X線・内視鏡検査

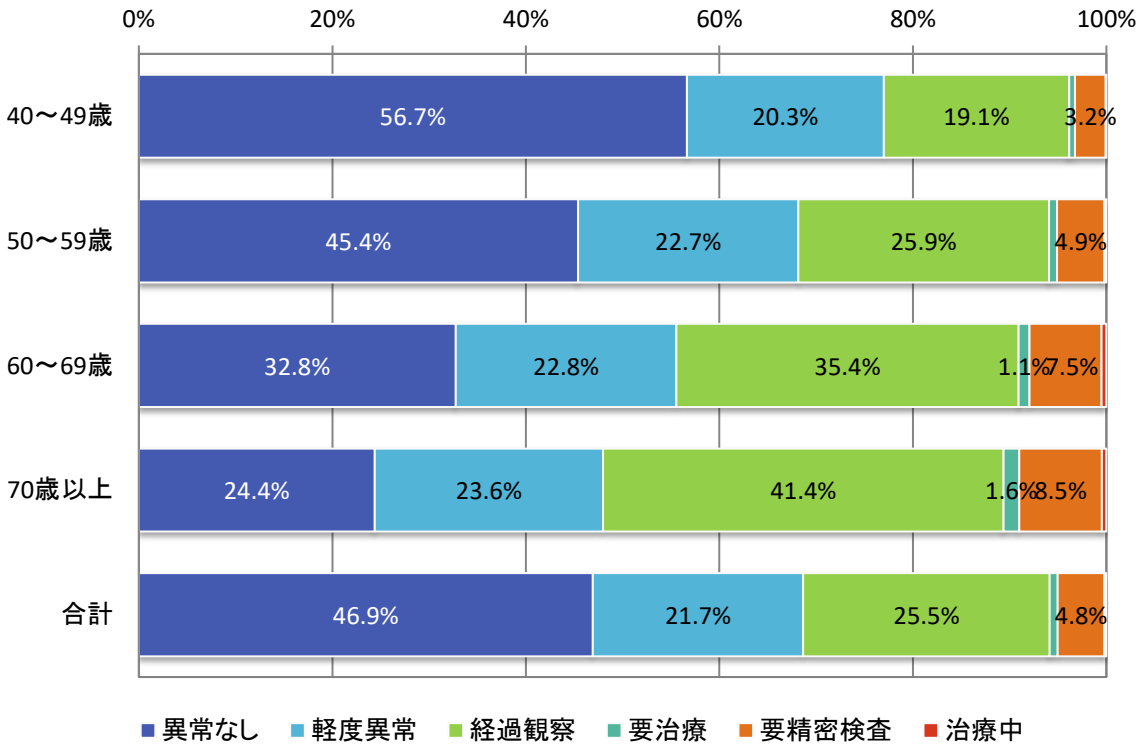

乳がん検査

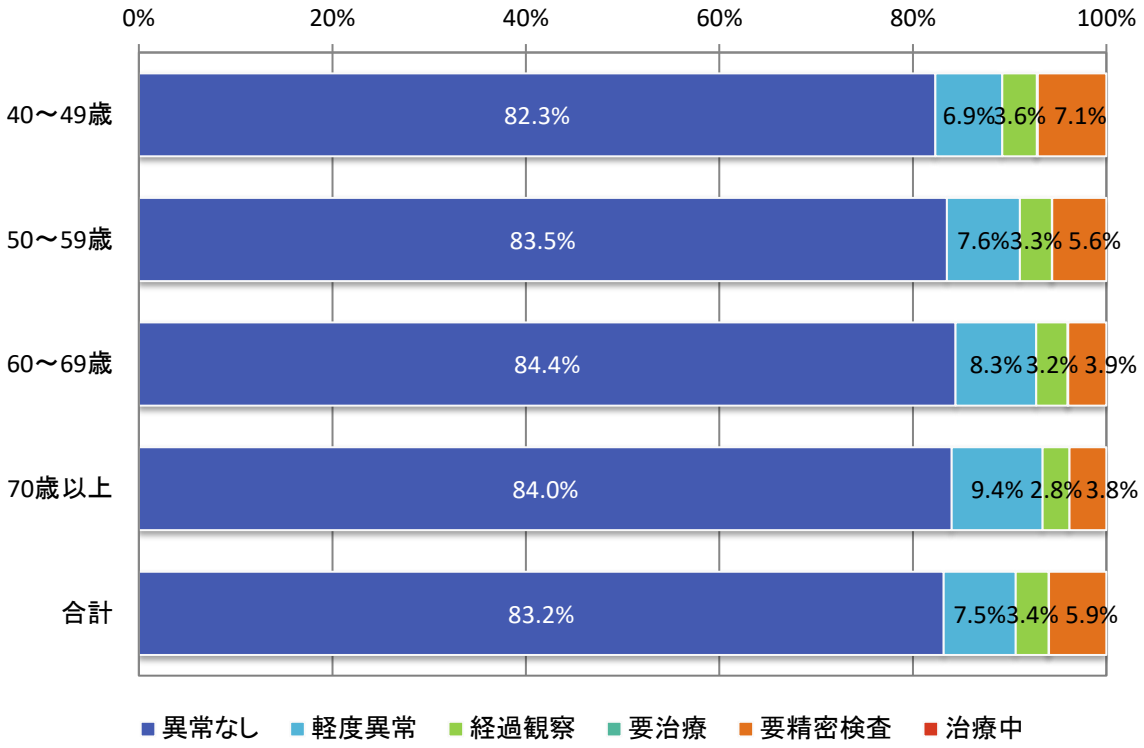

Copyright © Japan Health Insurance Association. All right reserved.

検査項目別判定結果

子宮頸がん検査

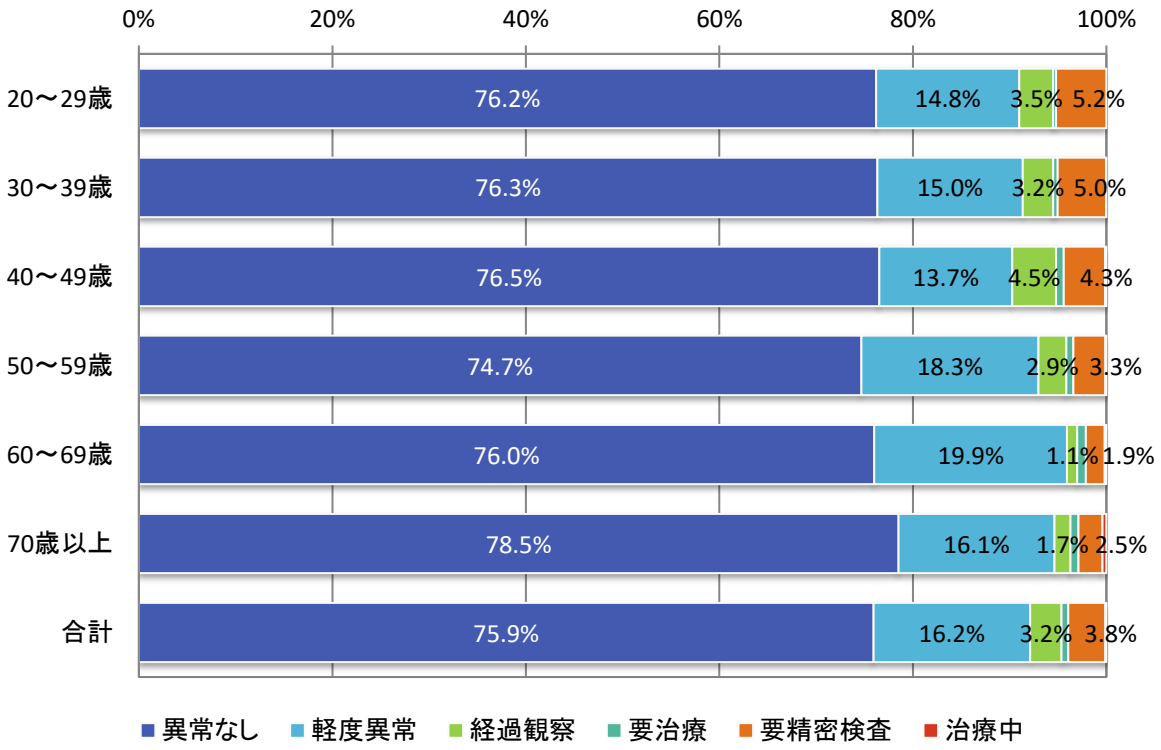

Copyright © Japan Health Insurance Association. All right reserved.