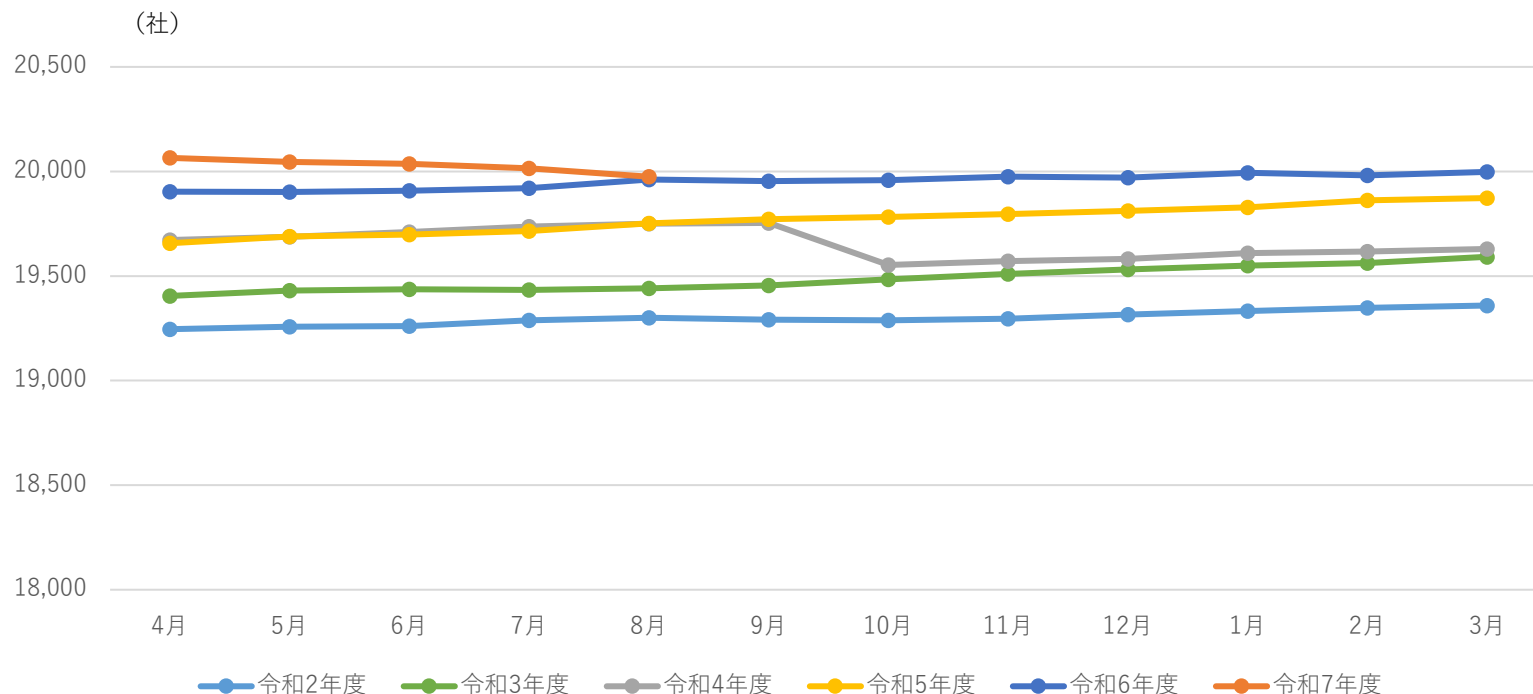


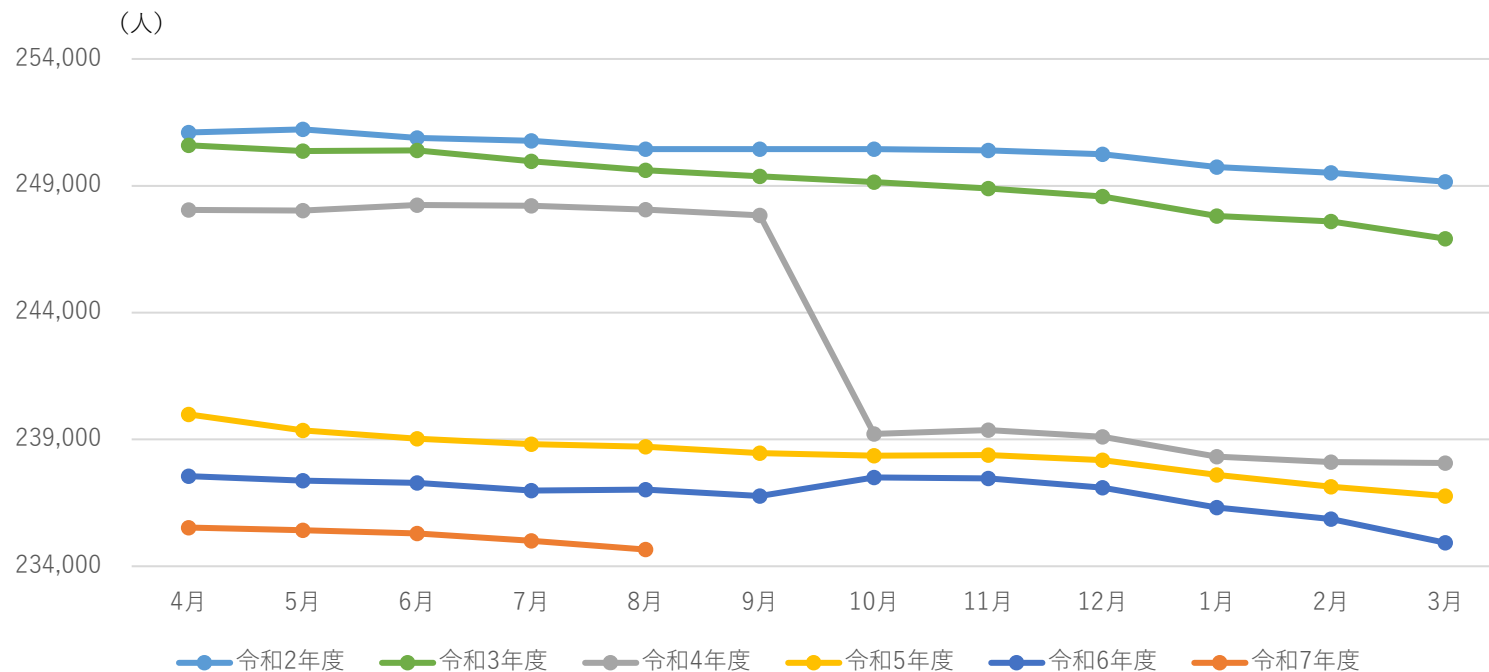
# 1. 適用事業所数の推移



(単位：社)

	令和2年度		令和3年度		令和4年度		令和5年度		令和6年度		令和7年度	
		前年同月差		前年同月差		前年同月差		前年同月差		前年同月差		前年同月差
4月	19,246	179	19,405	159	19,672	267	19,657	▲15	19,903	246	20,065	162
5月	19,257	182	19,431	174	19,687	256	19,689	2	19,902	213	20,045	143
6月	19,261	167	19,436	175	19,710	274	19,699	▲11	19,908	209	20,037	129
7月	19,288	176	19,433	145	19,737	304	19,715	▲22	19,921	206	20,015	94
8月	19,301	173	19,441	140	19,751	310	19,752	1	19,962	210	19,975	13
9月	19,292	162	19,455	163	19,754	299	19,772	18	19,954	182		
10月	19,289	151	19,484	195	19,553	69	19,782	229	19,959	177		
11月	19,296	144	19,510	214	19,572	62	19,797	225	19,976	179		
12月	19,316	158	19,531	215	19,582	51	19,812	230	19,970	158		
1月	19,333	154	19,550	217	19,610	60	19,829	219	19,994	165		
2月	19,348	165	19,562	214	19,617	55	19,862	245	19,981	119		
3月	19,359	160	19,592	233	19,629	37	19,873	244	19,998	125		

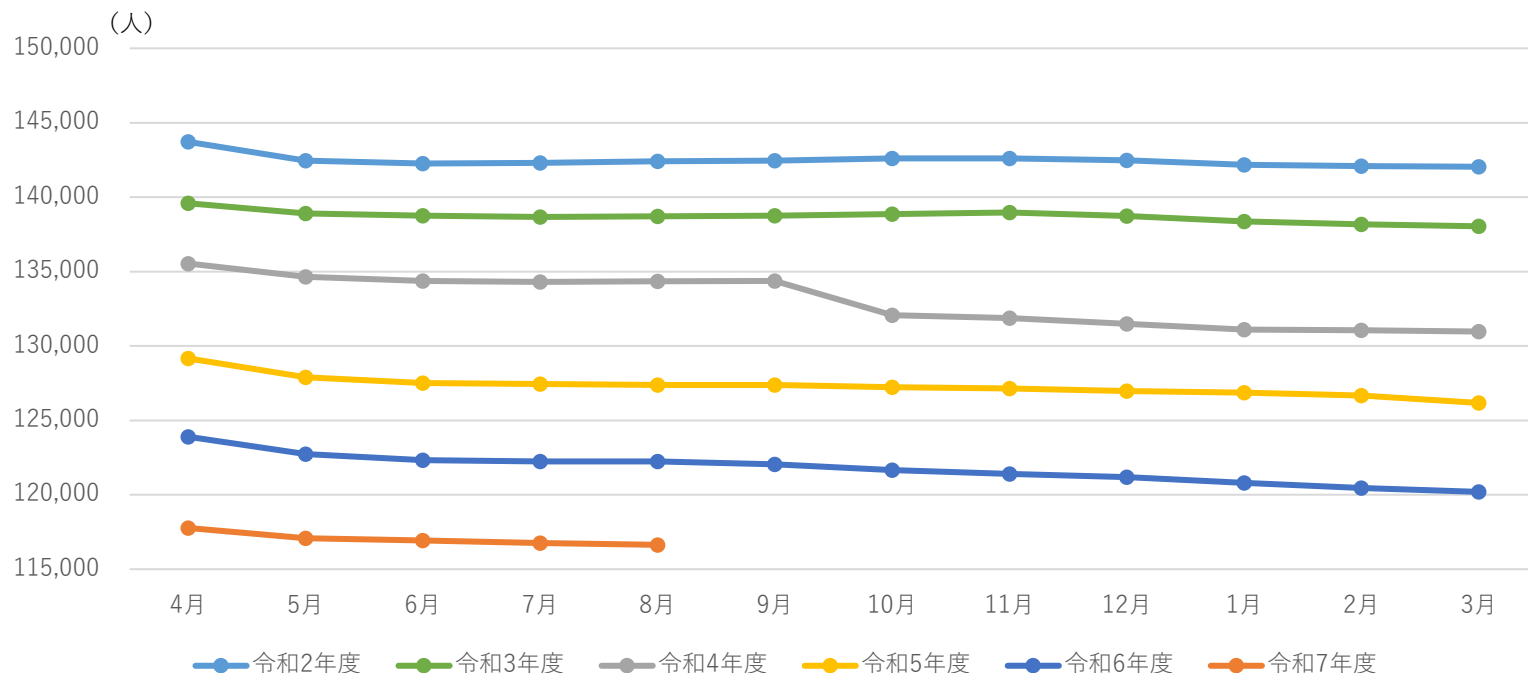
## 2. 被保険者数の推移



(単位：人)

	令和2年度		令和3年度		令和4年度		令和5年度		令和6年度		令和7年度	
		前年同月差		前年同月差		前年同月差		前年同月差		前年同月差		前年同月差
4月	251,102	▲1,369	250,596	▲506	248,053	▲2,543	239,987	▲8,066	237,552	▲2,435	235,526	▲2,026
5月	251,223	▲1,766	250,368	▲855	248,019	▲2,349	239,353	▲8,666	237,377	▲1,976	235,425	▲1,952
6月	250,890	▲2,316	250,398	▲492	248,243	▲2,155	239,033	▲9,210	237,292	▲1,741	235,295	▲1,997
7月	250,768	▲2,402	249,972	▲796	248,210	▲1,762	238,810	▲9,400	236,988	▲1,822	235,003	▲1,985
8月	250,448	▲2,536	249,612	▲836	248,055	▲1,557	238,719	▲9,336	237,023	▲1,696	234,658	▲2,365
9月	250,450	▲2,347	249,379	▲1,071	247,832	▲1,547	238,456	▲9,376	236,768	▲1,688		
10月	250,440	▲2,590	249,140	▲1,300	239,219	▲9,921	238,355	▲864	237,496	▲859		
11月	250,397	▲2,404	248,888	▲1,509	239,371	▲9,571	238,390	▲981	237,458	▲932		
12月	250,240	▲2,551	248,583	▲1,657	239,108	▲9,475	238,179	▲929	237,103	▲1,076		
1月	249,737	▲2,429	247,807	▲1,930	238,320	▲9,487	237,600	▲720	236,318	▲1,282		
2月	249,511	▲2,091	247,590	▲1,921	238,106	▲9,484	237,131	▲975	235,858	▲1,273		
3月	249,161	▲1,867	246,915	▲2,246	238,072	▲8,843	236,767	▲1,305	234,926	▲1,841		

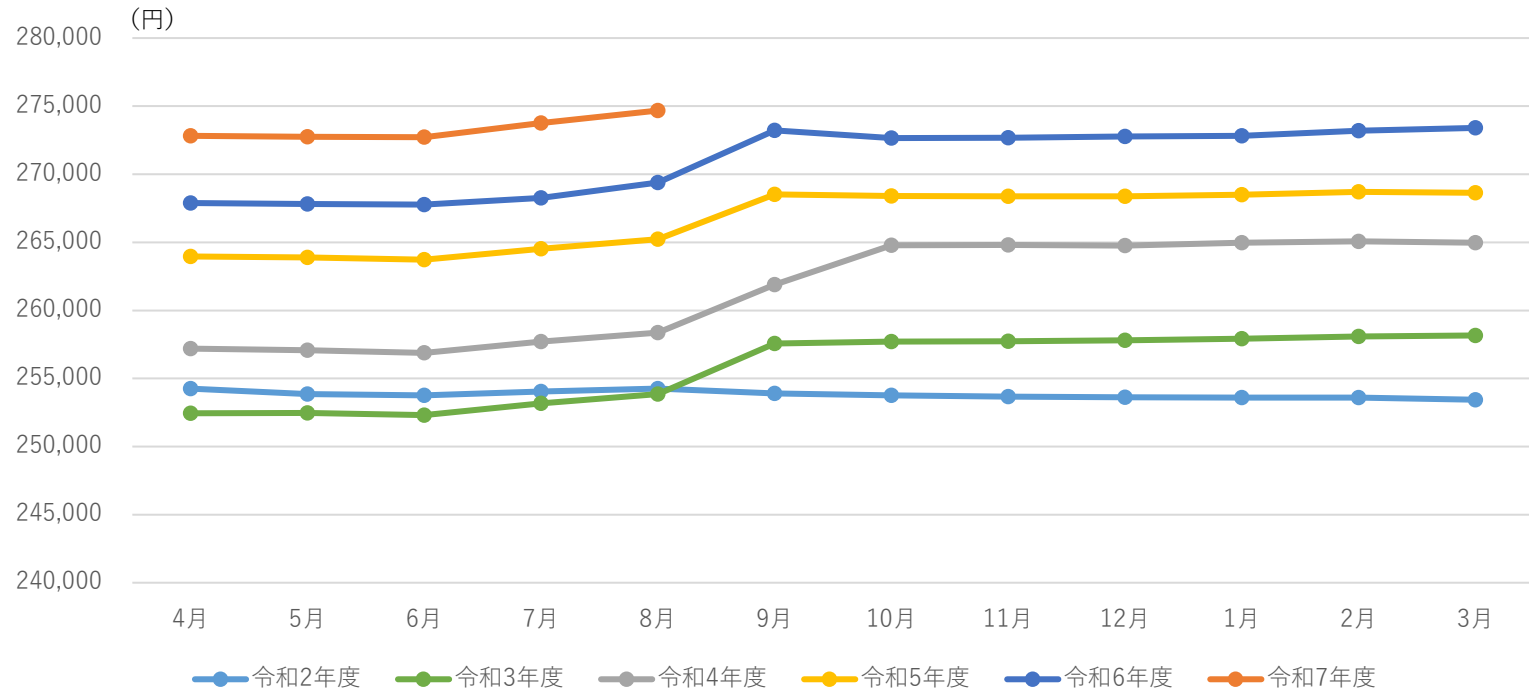
### 3. 被扶養者数の推移



(単位：人)

	令和2年度			令和3年度			令和4年度			令和5年度			令和6年度				
		前年同月差			前年同月差			前年同月差			前年同月差			前年同月差			前年同月差
4月	143,715	▲3,442	139,589	▲4,126	135,540	▲4,049	129,163	▲6,377	123,899	▲5,264	117,769	▲6,130					
5月	142,453	▲3,562	138,908	▲3,545	134,649	▲4,259	127,889	▲6,760	122,742	▲5,147	117,088	▲5,654					
6月	142,267	▲3,561	138,755	▲3,512	134,379	▲4,376	127,515	▲6,864	122,317	▲5,198	116,929	▲5,388					
7月	142,299	▲3,456	138,664	▲3,635	134,300	▲4,364	127,439	▲6,861	122,235	▲5,204	116,762	▲5,473					
8月	142,403	▲3,418	138,714	▲3,689	134,343	▲4,371	127,373	▲6,970	122,242	▲5,131	116,638	▲5,604					
9月	142,462	▲3,536	138,763	▲3,699	134,372	▲4,391	127,371	▲7,001	122,042	▲5,329							
10月	142,596	▲3,558	138,858	▲3,738	132,077	▲6,781	127,240	▲4,837	121,651	▲5,589							
11月	142,595	▲3,454	138,961	▲3,634	131,870	▲7,091	127,135	▲4,735	121,397	▲5,738							
12月	142,477	▲3,432	138,742	▲3,735	131,490	▲7,252	126,967	▲4,523	121,190	▲5,777							
1月	142,176	▲3,418	138,371	▲3,805	131,101	▲7,270	126,855	▲4,246	120,810	▲6,045							
2月	142,092	▲3,527	138,165	▲3,927	131,051	▲7,114	126,661	▲4,390	120,462	▲6,199							
3月	142,044	▲3,655	138,043	▲4,001	130,970	▲7,073	126,172	▲4,798	120,195	▲5,977							

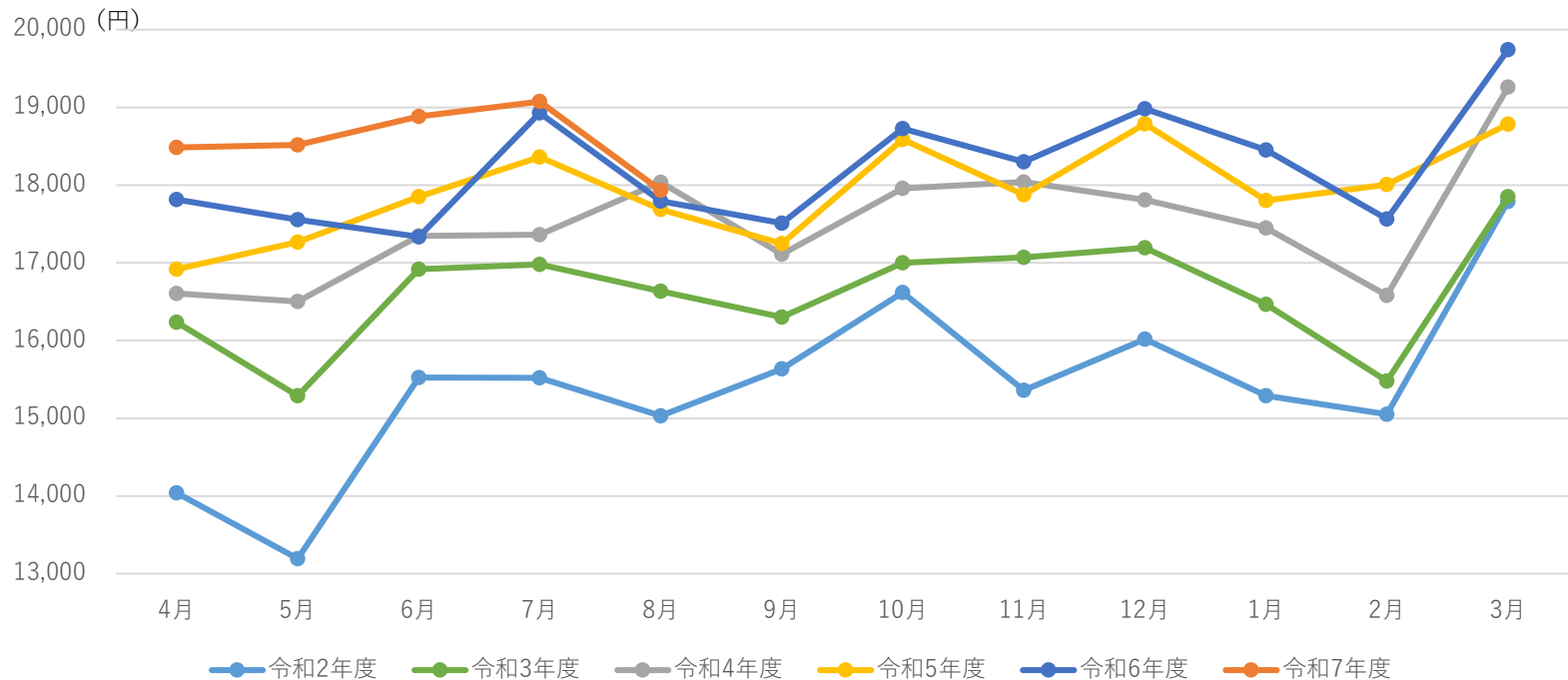
## 4. 標準報酬月額の推移



(単位：円)

	令和2年度			令和3年度			令和4年度			令和5年度			令和6年度			令和7年度		
		前年同月差			前年同月差			前年同月差			前年同月差			前年同月差			前年同月差	
4月	254,253	1,604	252,439	▲1,814	257,182	4,743	263,954	6,772	267,878	3,924	272,811	4,933						
5月	253,864	1,533	252,461	▲1,403	257,079	4,618	263,879	6,800	267,808	3,929	272,761	4,953						
6月	253,758	1,652	252,311	▲1,447	256,879	4,568	263,725	6,846	267,772	4,047	272,721	4,949						
7月	254,040	1,400	253,170	▲870	257,713	4,543	264,532	6,819	268,269	3,737	273,758	5,489						
8月	254,258	1,025	253,854	▲404	258,355	4,501	265,223	6,868	269,392	4,169	274,676	5,284						
9月	253,912	▲1,524	257,573	3,661	261,902	4,329	268,517	6,615	273,227	4,710								
10月	253,756	▲1,577	257,701	3,945	264,788	7,087	268,401	3,613	272,665	4,264								
11月	253,673	▲1,726	257,723	4,050	264,815	7,092	268,387	3,572	272,673	4,286								
12月	253,631	▲1,769	257,801	4,170	264,759	6,958	268,368	3,609	272,769	4,401								
1月	253,588	▲1,842	257,931	4,343	264,979	7,048	268,485	3,506	272,821	4,336								
2月	253,586	▲1,904	258,093	4,507	265,073	6,980	268,706	3,633	273,194	4,488								
3月	253,439	▲2,068	258,160	4,721	264,960	6,800	268,647	3,687	273,402	4,755								

## 5. 加入者1人当たり医療費の推移



(単位：円)

	令和2年度			令和3年度			令和4年度			令和5年度			令和6年度			令和7年度		
		前年同月差			前年同月差			前年同月差			前年同月差			前年同月差			前年同月差	
4月	14,039	▲1,657	16,234	2,195	16,606	372	16,918	312	17,816	898	18,485	669						
5月	13,193	▲1,958	15,288	2,095	16,502	1,214	17,267	765	17,555	288	18,517	962						
6月	15,526	238	16,918	1,392	17,345	427	17,851	506	17,335	▲516	18,882	1,547						
7月	15,522	▲693	16,979	1,457	17,362	383	18,361	999	18,930	569	19,075	145						
8月	15,032	▲607	16,633	1,601	18,035	1,402	17,689	▲346	17,794	105	17,932	138						
9月	15,637	373	16,302	665	17,110	808	17,249	139	17,510	261								
10月	16,617	400	17,000	383	17,960	960	18,589	629	18,728	139								
11月	15,359	▲514	17,072	1,713	18,041	969	17,877	230	18,301	424								
12月	16,016	▲847	17,194	1,178	17,812	618	18,789	977	18,983	194								
1月	15,290	▲578	16,467	1,177	17,449	982	17,803	354	18,450	647								
2月	15,051	▲510	15,479	428	16,582	1,103	18,006	1,421	17,562	▲444								
3月	17,791	1,106	17,850	59	19,261	1,411	18,785	▲476	19,742	957								