奈良支部統計情報

（令和6年4月～令和7年1月）

＜全国健康保険協会奈良支部＞

〔留意事項〕

※　本情報は、令和7年4月25日時点の情報です。今後、数値が変動する場合があります。

全国健康保険協会 奈良支部
協会けんぽ

１．適用（事業所数・加入者数・標準報酬月額等）の状況

令和7年4月25日現在

≪奈良支部 事業所数・加入者数・標準報酬月額等の状況 総括表（令和６年度）≫

（単位：実数）

		4月	5月	6月	7月	8月	9月	10月	11月	12月	1月	2月	3月
適用事業所数		20,397	20,453	20,511	20,594	20,641	20,704	20,765	20,770	20,805	20,852		
	任意適用（再掲）	1,162	1,162	1,169	1,172	1,179	1,182	1,184	1,187	1,189	1,186		
	育児休業あり（再掲）	768	687	670	679	684	701	713	731	736	760		
加入者数（被保険者数＋被扶養者数）		312,010	311,735	311,915	311,931	311,460	311,517	312,340	312,255	312,076	311,898		
被保険者数		186,363	186,537	186,781	186,849	186,545	186,539	187,457	187,728	187,808	187,758		
	任意適用（再掲）	2,253	2,246	2,265	2,269	2,267	2,269	2,285	2,293	2,297	2,281		
	任意継続（再掲）	2,718	2,729	2,687	2,735	2,746	2,791	2,825	2,801	2,792	2,861		
	高齢受給者（一般）（再掲）	5,165	5,161	5,163	5,151	5,157	5,161	5,247	5,254	5,280	5,277		
	高齢受給者（一定以上所得者）（再掲）	1,708	1,695	1,687	1,670	1,717	1,711	1,720	1,730	1,738	1,736		
被扶養者数		125,647	125,198	125,134	125,082	124,915	124,978	124,883	124,527	124,268	124,140		
	義務教育就学前（再掲）	15,714	15,989	16,173	16,362	16,550	16,742	16,999	17,158	17,361	17,554		
	高齢受給者（一般）（再掲）	3,290	3,270	3,247	3,225	3,213	3,209	3,218	3,204	3,170	3,148		
	高齢受給者（一定以上所得者）（再掲）	330	312	312	312	307	306	303	305	313	313		
扶養率（被扶養者数÷被保険者数）		0.674	0.671	0.670	0.669	0.670	0.670	0.666	0.663	0.662	0.661		
標準報酬月額の平均		304,953	304,627	304,290	305,210	305,812	311,606	310,713	310,473	310,150	310,165		
賞与支払状況	事業所数	661	349	638	2,771	2,397	724	444	259	3,135	2,981		
	被保険者数	18,531	5,205	10,888	66,841	30,411	7,962	4,588	3,670	75,421	32,056		
	標準賞与額の平均 （賞与を受けた被保険者1人当たりの平均）	235,283	351,466	317,774	355,018	262,412	267,414	313,090	293,388	385,153	294,779		
	標準賞与額の平均 （被保険者1人当たりの平均）	23,395	9,807	18,524	127,000	42,779	11,414	7,663	5,736	154,672	50,328		
介護保険第2号 被保険者（再掲）	被保険者数	108,345	108,515	108,745	108,989	108,992	109,095	109,820	110,064	110,301	110,385		
	被扶養者数	27,936	27,904	27,875	27,842	27,760	27,745	27,624	27,467	27,359	27,227		
	標準報酬月額の平均	334,097	333,744	333,379	334,128	334,437	339,931	338,826	338,576	338,214	338,102		

※数値には健康保険法第3条第2項被保険者（日雇特例被保険者）に係る分は含まれていません。

≪適用事業所数の推移≫

令和7年4月25日現在

【奈良】

（件）

	4月	5月	6月	7月	8月	9月	10月	11月	12月	1月	2月	3月	平均
令和4年度	19,101	19,187	19,233	19,312	19,410	19,468	19,317	19,384	19,434	19,495	19,543	19,592	19,373
令和5年度	19,681	19,744	19,799	19,899	19,983	20,050	20,121	20,168	20,219	20,245	20,301	20,359	20,047
令和6年度	20,397	20,453	20,511	20,594	20,641	20,704	20,765	20,770	20,805	20,852			20,649
前年同月比増減	3.64%	3.59%	3.60%	3.49%	3.29%	3.26%	3.20%	2.98%	2.90%	3.00%			

【全国】

（件）

	4月	5月	6月	7月	8月	9月	10月	11月	12月	1月	2月	3月	平均
令和4年度	2,499,525	2,507,670	2,516,091	2,524,759	2,532,956	2,539,352	2,530,585	2,537,242	2,543,153	2,550,466	2,557,218	2,562,733	2,533,479
令和5年度	2,573,215	2,580,072	2,587,581	2,595,955	2,606,050	2,616,068	2,625,671	2,634,233	2,642,027	2,651,355	2,659,430	2,666,138	2,619,816
令和6年度	2,678,061	2,685,691	2,693,298	2,702,436	2,709,804	2,716,659	2,724,384	2,731,461	2,736,646	2,744,293			2,712,273
前年同月比増減	4.07%	4.09%	4.09%	4.10%	3.98%	3.85%	3.76%	3.69%	3.58%	3.51%			

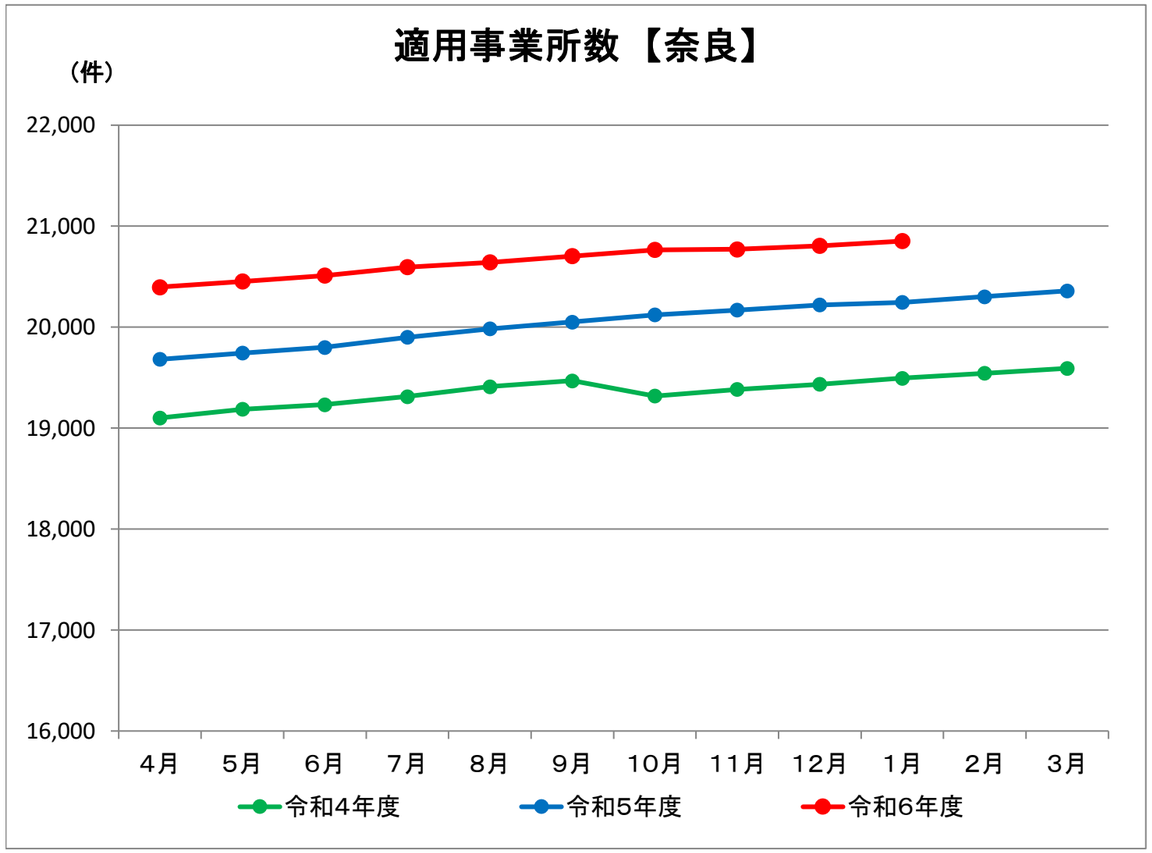

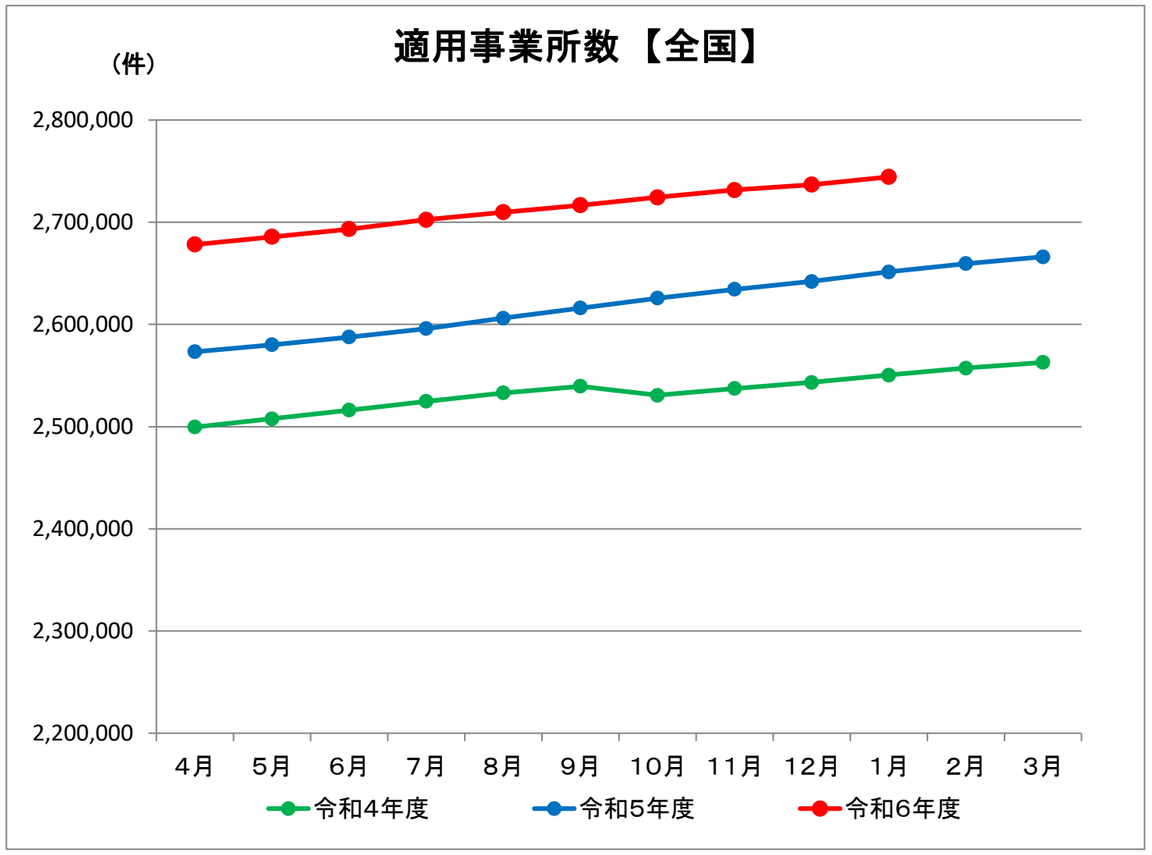

≪加入者数の推移 （被保険者数＋被扶養者数）≫

令和7年4月25日現在

【 奈 良 】

（人）

	4月	5月	6月	7月	8月	9月	10月	11月	12月	1月	2月	3月	平均
令　和　4　年　度	323,323	322,889	322,813	321,969	322,128	321,931	313,772	313,560	313,542	313,285	313,160	312,698	317,923
令　和　5　年　度	312,414	312,118	311,707	311,728	311,884	311,936	312,320	312,636	312,615	312,478	312,422	312,302	312,213
令　和　6　年　度	312,010	311,735	311,915	311,931	311,460	311,517	312,340	312,255	312,076	311,898			311,914
前　年　同　月　比　増　減	−0.13%	−0.12%	0.07%	0.07%	−0.14%	−0.13%	0.01%	−0.12%	−0.17%	−0.19%			

【 全 国 】

（人）

	4月	5月	6月	7月	8月	9月	10月	11月	12月	1月	2月	3月	平均
令　和　4　年　度	40,364,321	40,353,563	40,395,319	40,417,697	40,426,664	40,441,062	39,491,246	39,522,097	39,526,453	39,467,998	39,458,972	39,440,296	39,942,141
令　和　5　年　度	39,538,483	39,511,490	39,532,069	39,553,276	39,561,446	39,577,467	39,609,367	39,628,660	39,641,559	39,593,821	39,570,836	39,542,553	39,571,752
令　和　6　年　度	39,601,522	39,566,749	39,577,823	39,597,951	39,608,599	39,630,572	39,728,596	39,750,546	39,755,168	39,719,247			39,653,677
前　年　同　月　比　増　減	0.16%	0.14%	0.12%	0.11%	0.12%	0.13%	0.30%	0.31%	0.29%	0.32%			

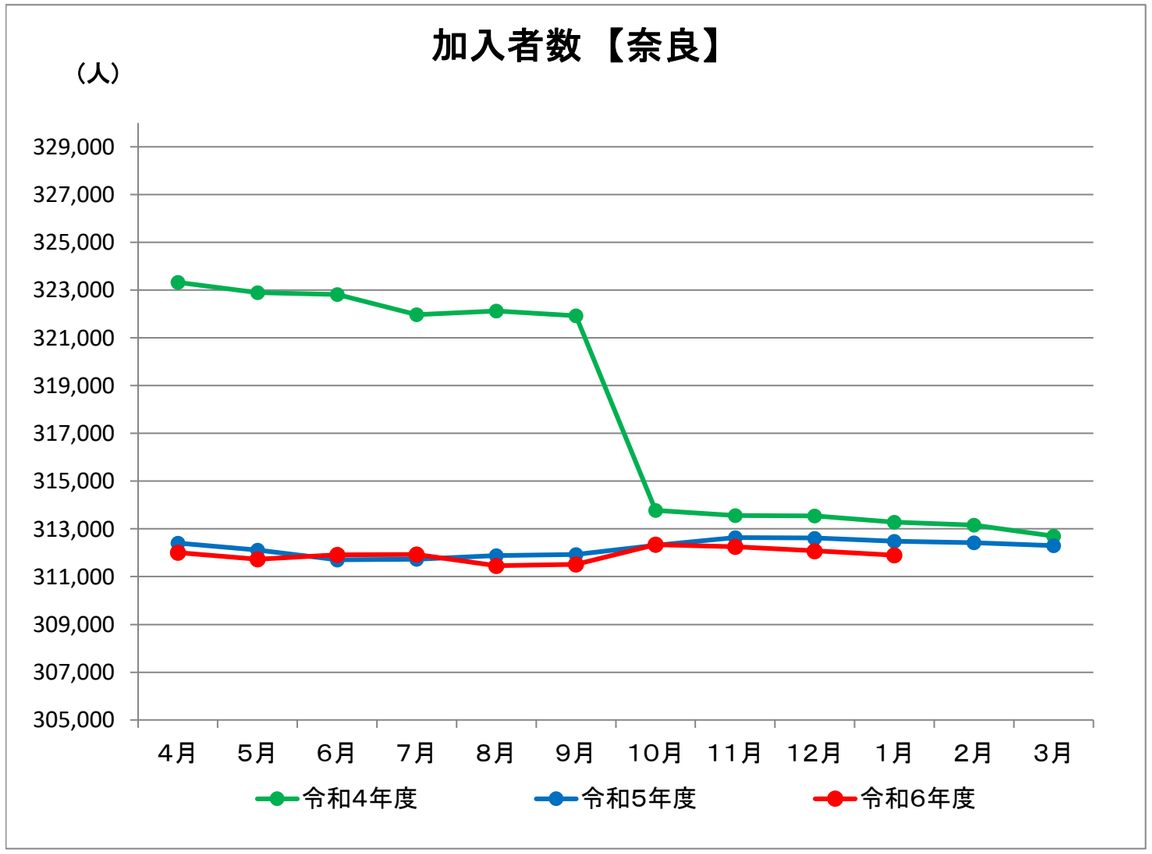

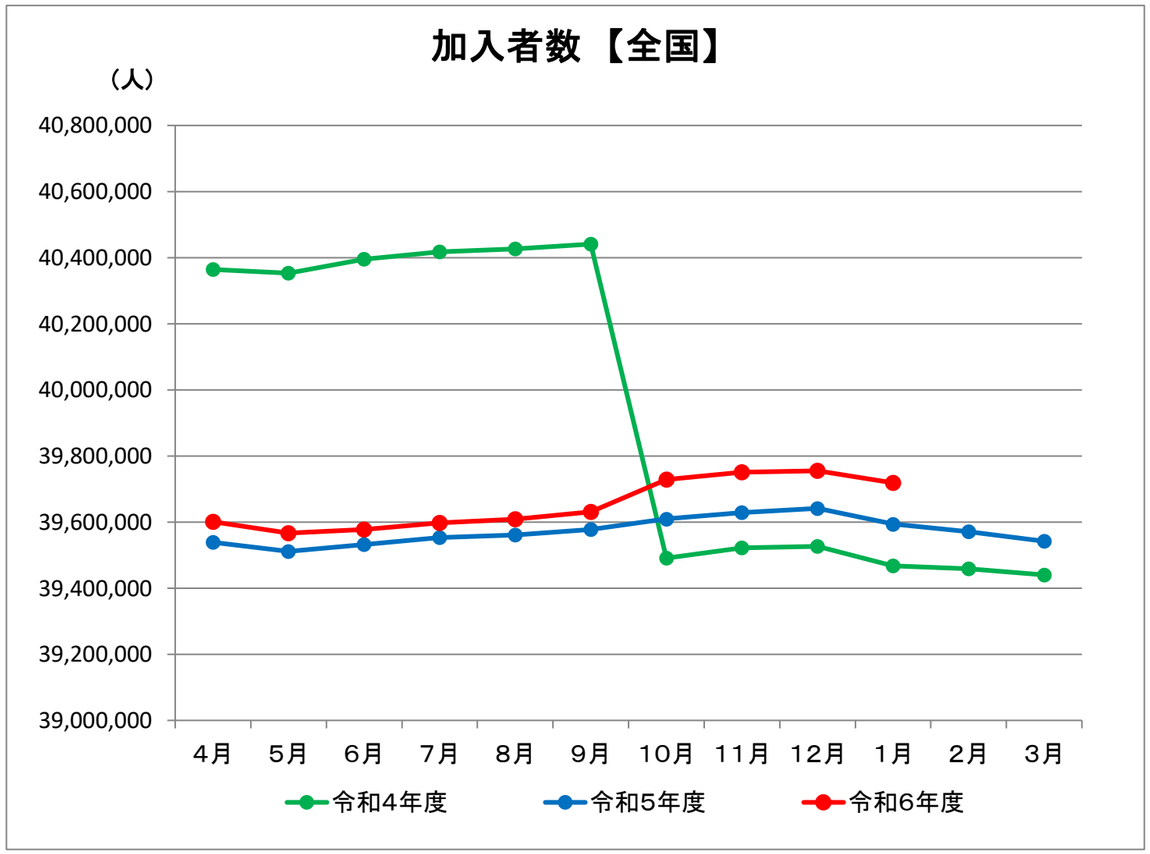

≪被保険者数の推移≫

令和7年4月25日現在

【奈良】

（人）

	4月	5月	6月	7月	8月	9月	10月	11月	12月	1月	2月	3月	平均
令和4年度	188,082	188,149	188,262	187,736	187,728	187,642	181,885	181,872	181,986	181,943	181,937	181,835	184,921
令和5年度	183,432	183,694	183,592	183,664	183,715	183,797	184,086	184,427	184,589	184,469	184,630	184,741	184,070
令和6年度	186,363	186,537	186,781	186,849	186,545	186,539	187,457	187,728	187,808	187,758			187,037
前年同月比増減	1.60%	1.55%	1.74%	1.73%	1.54%	1.49%	1.83%	1.79%	1.74%	1.78%			

【全国】

（人）

	4月	5月	6月	7月	8月	9月	10月	11月	12月	1月	2月	3月	平均
令和4年度	25,359,357	25,405,142	25,457,567	25,479,917	25,477,628	25,487,570	24,772,959	24,817,110	24,840,419	24,808,308	24,807,699	24,800,262	25,126,162
令和5年度	25,083,863	25,122,598	25,156,188	25,177,784	25,175,601	25,186,633	25,210,325	25,235,770	25,256,704	25,220,744	25,215,078	25,211,708	25,187,750
令和6年度	25,474,950	25,505,215	25,537,701	25,555,935	25,558,845	25,576,854	25,688,586	25,724,783	25,744,847	25,721,983			25,608,970
前年同月比増減	1.56%	1.52%	1.52%	1.50%	1.52%	1.55%	1.90%	1.94%	1.93%	1.99%			

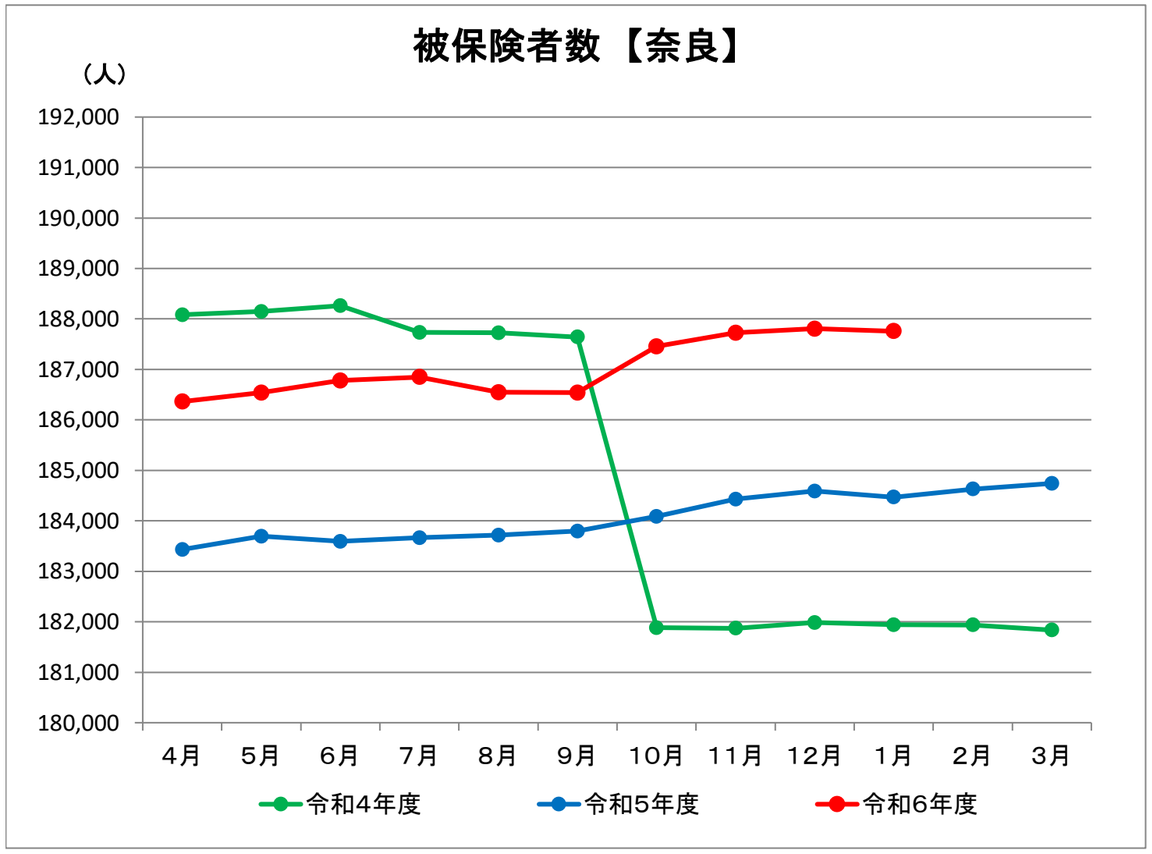

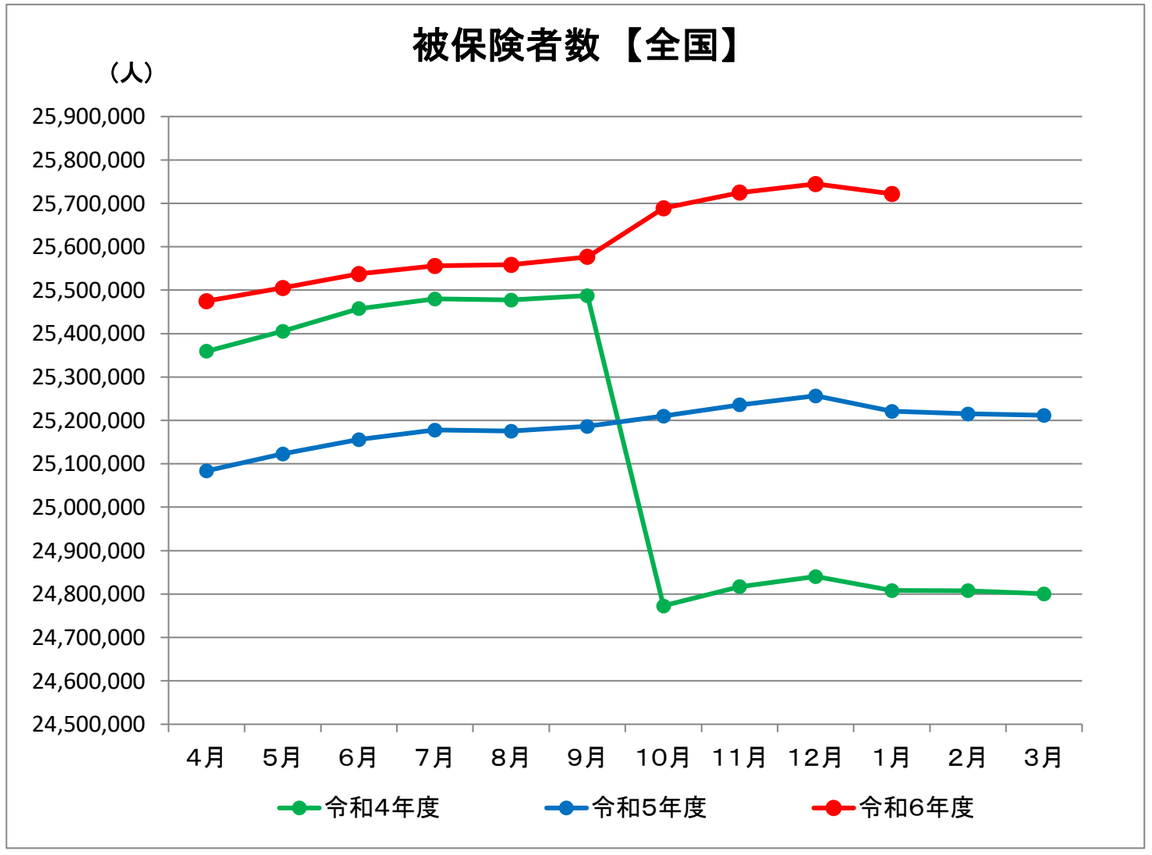

≪任意継続被保険者数の推移≫

令和7年4月25日現在

【奈良】

（人）

	4月	5月	6月	7月	8月	9月	10月	11月	12月	1月	2月	3月	平均
令和4年度	3,498	3,460	3,474	3,442	3,433	3,474	3,427	3,414	3,410	3,466	3,462	3,482	3,454
令和5年度	3,044	3,062	3,003	2,986	3,005	2,998	3,026	3,023	3,005	3,061	3,018	3,011	3,020
令和6年度	2,718	2,729	2,687	2,735	2,746	2,791	2,825	2,801	2,792	2,861			2,769
前年同月比増減	−10.71%	−10.88%	−10.52%	−8.41%	−8.62%	−6.90%	−6.64%	−7.34%	−7.09%	−6.53%			

【全国】

（人）

	4月	5月	6月	7月	8月	9月	10月	11月	12月	1月	2月	3月	平均
令和4年度	251,653	246,221	242,219	241,344	241,821	241,120	237,311	234,357	232,939	237,479	237,221	239,459	240,262
令和5年度	217,489	213,653	210,713	210,502	211,430	211,947	212,424	211,750	211,810	217,973	218,555	220,969	214,101
令和6年度	206,376	203,260	200,294	202,104	203,280	204,615	205,577	204,778	204,989	212,691			204,796
前年同月比増減	−5.11%	−4.86%	−4.94%	−3.99%	−3.85%	−3.46%	−3.22%	−3.29%	−3.22%	−2.42%			

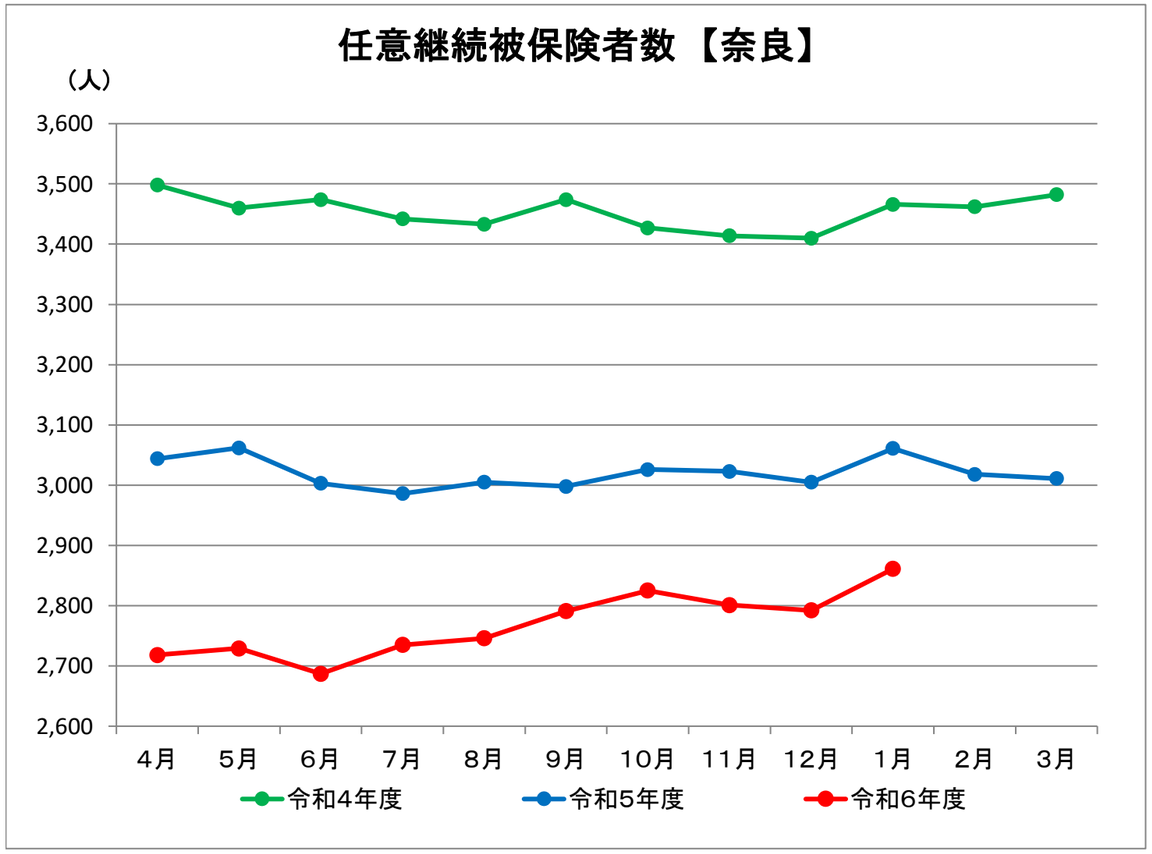

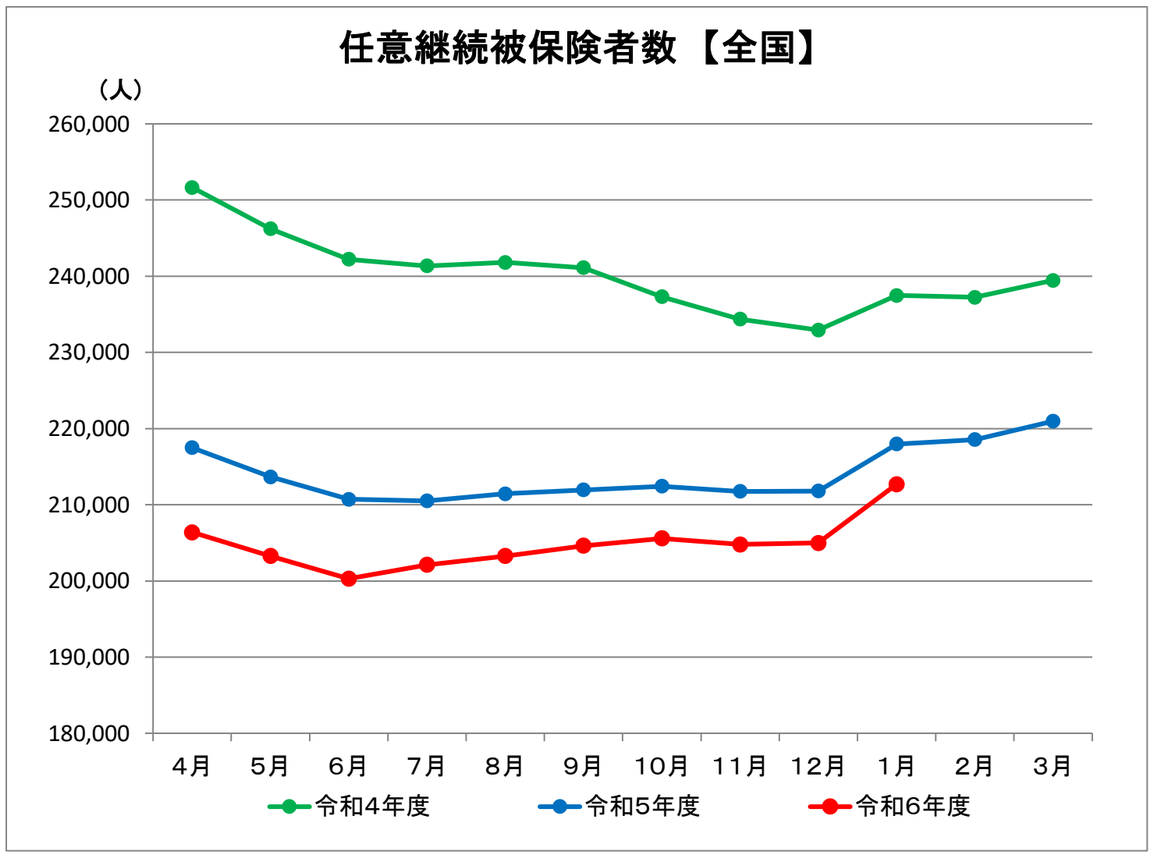

≪被扶養者数の推移≫

令和7年4月25日現在

【奈良】

（人）

	4月	5月	6月	7月	8月	9月	10月	11月	12月	1月	2月	3月	平均
令和4年度	135,241	134,740	134,551	134,233	134,400	134,289	131,887	131,688	131,556	131,342	131,223	130,863	133,001
令和5年度	128,982	128,424	128,115	128,064	128,169	128,139	128,234	128,209	128,026	128,009	127,792	127,561	128,144
令和6年度	125,647	125,198	125,134	125,082	124,915	124,978	124,883	124,527	124,268	124,140			124,877
前年同月比増減	−2.59%	−2.51%	−2.33%	−2.33%	−2.54%	−2.47%	−2.61%	−2.87%	−2.94%	−3.02%			

【全国】

（人）

	4月	5月	6月	7月	8月	9月	10月	11月	12月	1月	2月	3月	平均
令和4年度	15,004,964	14,948,421	14,937,752	14,937,780	14,949,036	14,953,492	14,718,287	14,704,987	14,686,034	14,659,690	14,651,273	14,640,034	14,815,979
令和5年度	14,454,620	14,388,892	14,375,881	14,375,492	14,385,845	14,390,834	14,399,042	14,392,890	14,384,855	14,373,077	14,355,758	14,330,845	14,384,003
令和6年度	14,126,572	14,061,534	14,040,122	14,042,016	14,049,754	14,053,718	14,040,010	14,025,763	14,010,321	13,997,264			14,044,707
前年同月比増減	−2.27%	−2.28%	−2.34%	−2.32%	−2.34%	−2.34%	−2.49%	−2.55%	−2.60%	−2.61%			

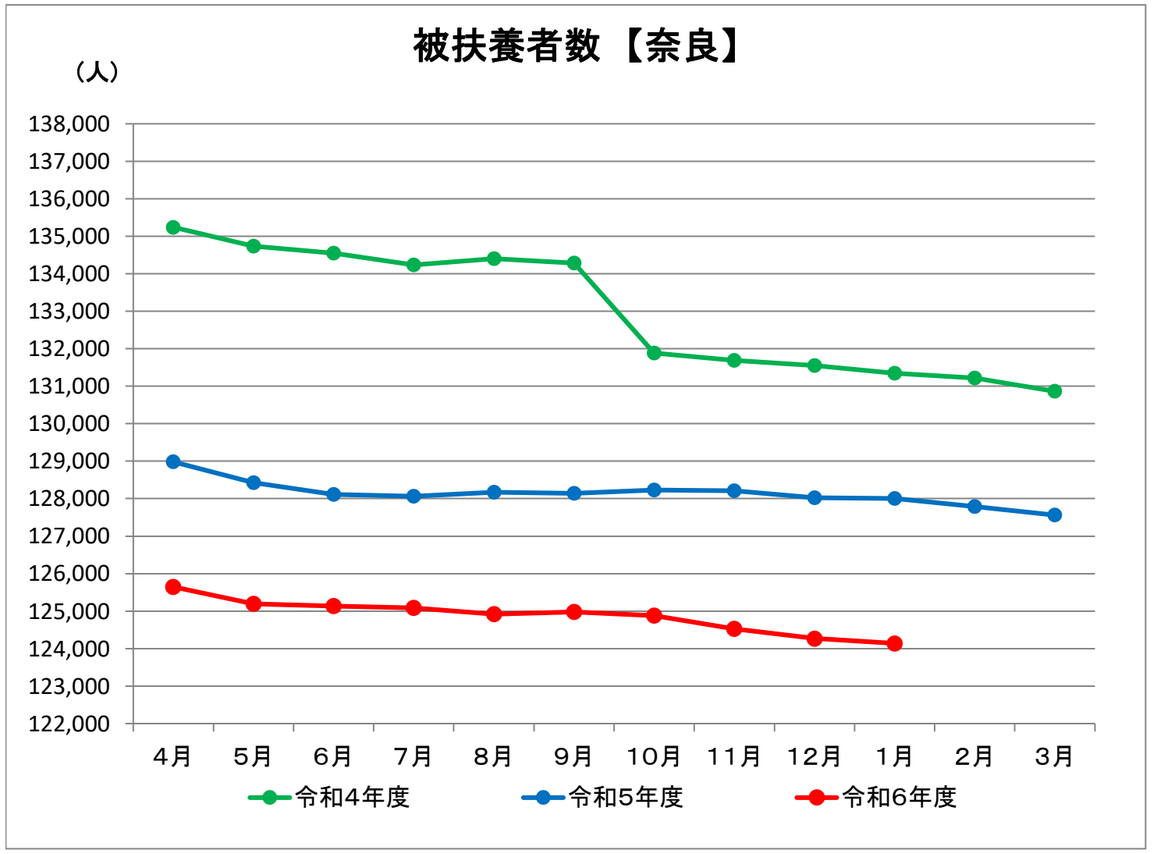

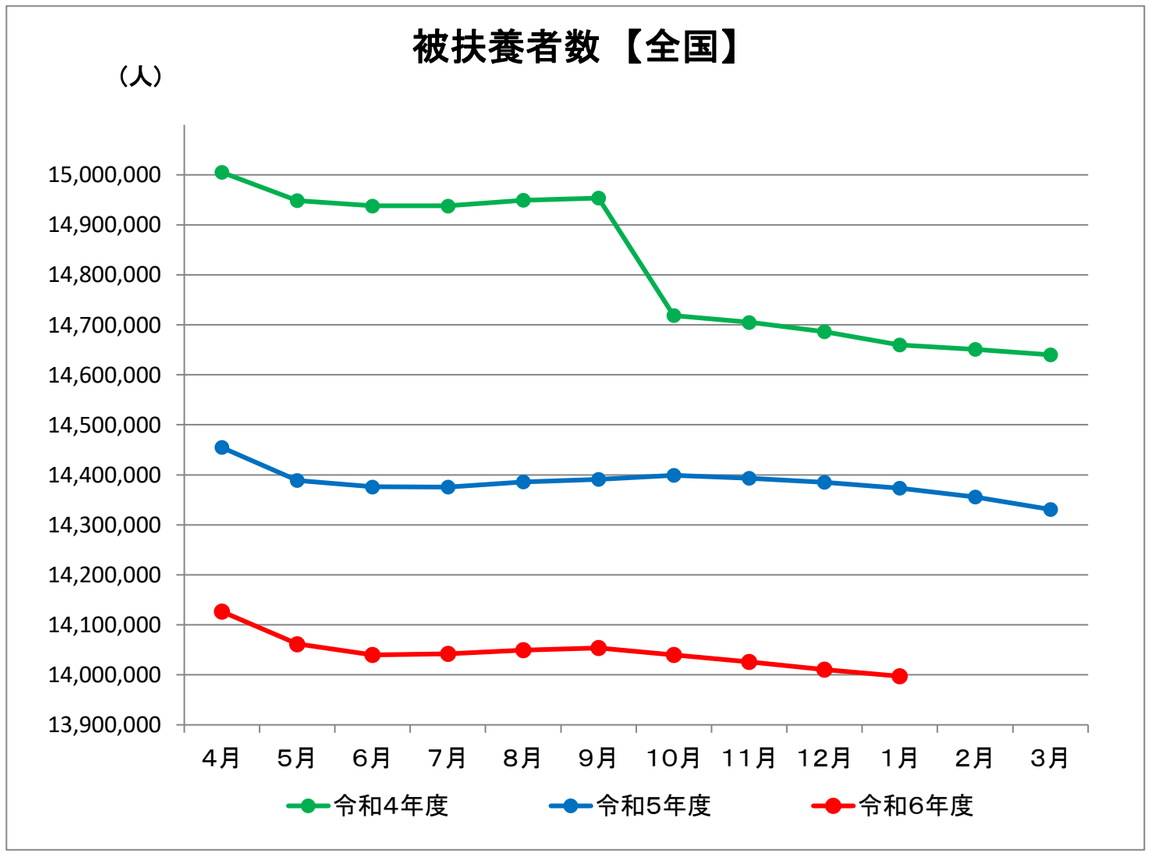

≪扶養率の推移≫

令和7年4月25日現在

【 奈 良 】

（被扶養者数／被保険者数）

	4月	5月	6月	7月	8月	9月	10月	11月	12月	1月	2月	3月	平均
令　和　4　年　度	0.719	0.716	0.715	0.715	0.716	0.716	0.725	0.724	0.723	0.722	0.721	0.720	0.719
令　和　5　年　度	0.703	0.699	0.698	0.697	0.698	0.697	0.697	0.695	0.694	0.694	0.692	0.690	0.696
令　和　6　年　度	0.674	0.671	0.670	0.669	0.670	0.670	0.666	0.663	0.662	0.661			0.668
前　年　同　月　比　増　減	−4.10%	−3.98%	−3.99%	−3.99%	−4.02%	−3.90%	−4.36%	−4.58%	−4.60%	−4.72%			

【 全 国 】

（被扶養者数／被保険者数）

	4月	5月	6月	7月	8月	9月	10月	11月	12月	1月	2月	3月	平均
令　和　4　年　度	0.592	0.588	0.587	0.586	0.587	0.587	0.594	0.593	0.591	0.591	0.591	0.590	0.590
令　和　5　年　度	0.576	0.573	0.571	0.571	0.571	0.571	0.571	0.570	0.570	0.570	0.569	0.568	0.571
令　和　6　年　度	0.555	0.551	0.550	0.549	0.550	0.549	0.547	0.545	0.544	0.544			0.548
前　年　同　月　比　増　減	−3.73%	−3.78%	−3.79%	−3.77%	−3.80%	−3.83%	−4.31%	−4.40%	−4.45%	−4.51%			

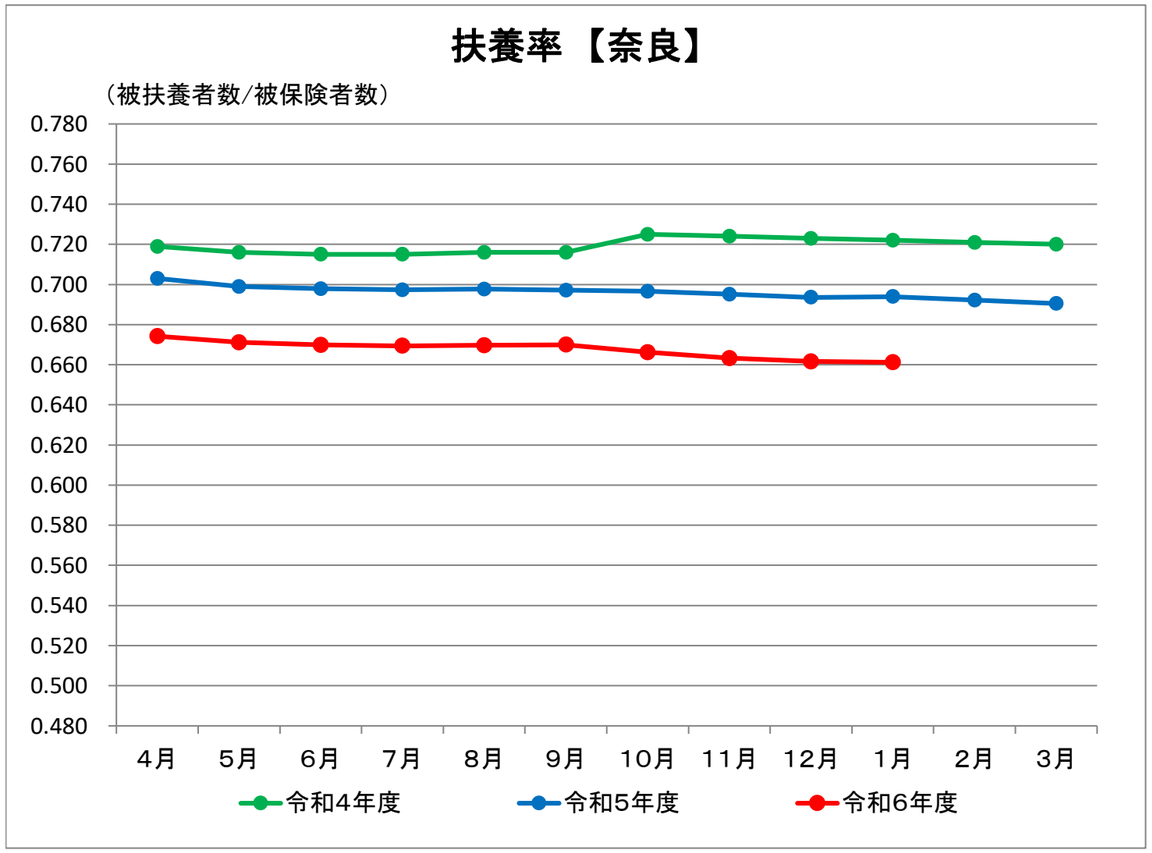

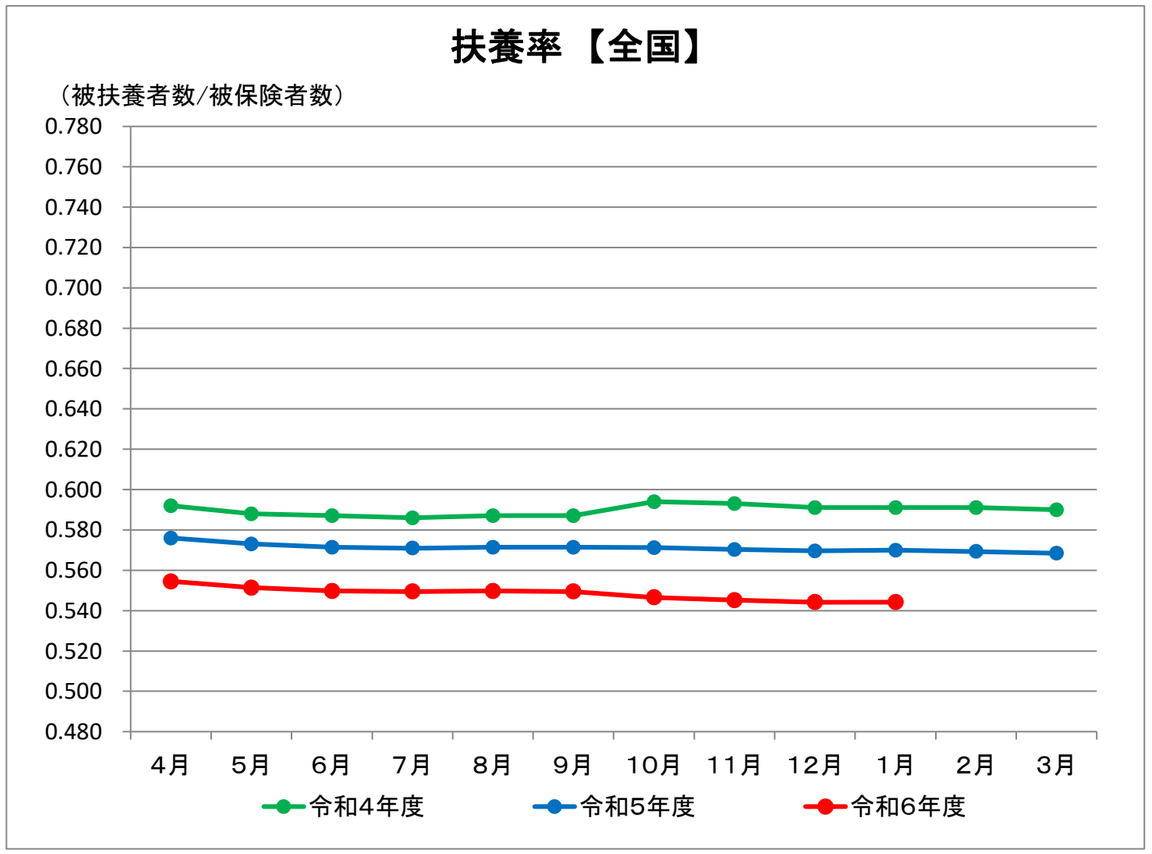

≪平均標準報酬月額の推移≫

令和7年4月25日現在

【奈良】

（円）

	4月	5月	6月	7月	8月	9月	10月	11月	12月	1月	2月	3月	平均
令和４年度	294,778	294,604	294,532	295,874	296,201	300,938	303,600	303,379	303,097	302,998	303,062	302,964	299,669
令和５年度	301,626	301,293	301,031	301,781	302,366	307,041	306,878	306,608	306,408	306,472	306,436	306,361	304,525
令和６年度	304,953	304,627	304,290	305,210	305,812	311,606	310,713	310,473	310,150	310,165			307,800
前年同月比増減	1.10%	1.11%	1.08%	1.14%	1.14%	1.49%	1.25%	1.26%	1.22%	1.21%			

【全国】

（円）

	4月	5月	6月	7月	8月	9月	10月	11月	12月	1月	2月	3月	平均
令和４年度	294,148	293,954	293,691	294,346	294,968	299,755	302,449	302,216	302,034	302,104	302,228	302,159	298,671
令和５年度	300,921	300,694	300,476	301,259	302,025	307,007	306,953	306,842	306,709	306,839	307,043	306,991	304,480
令和６年度	305,829	305,622	305,353	306,258	307,079	312,550	311,847	311,687	311,524	311,609			308,936
前年同月比増減	1.63%	1.64%	1.62%	1.66%	1.67%	1.81%	1.59%	1.58%	1.57%	1.55%			

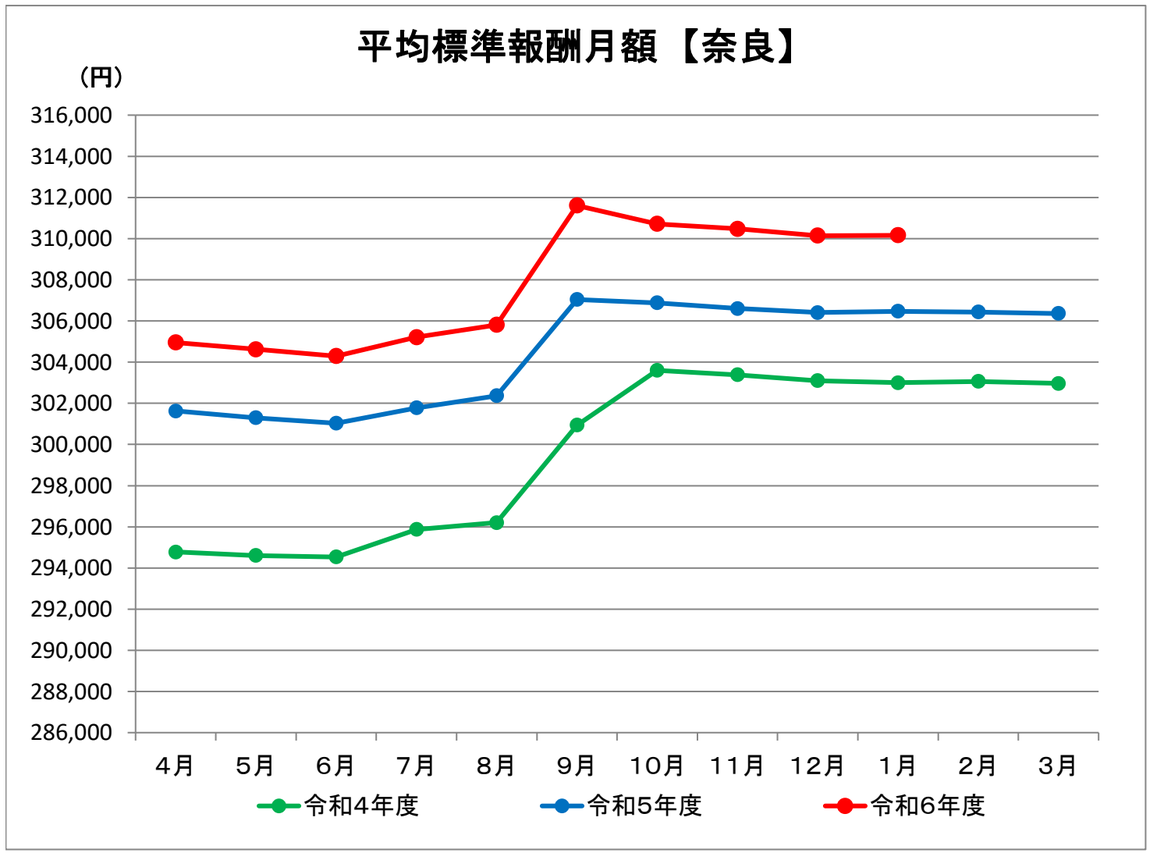

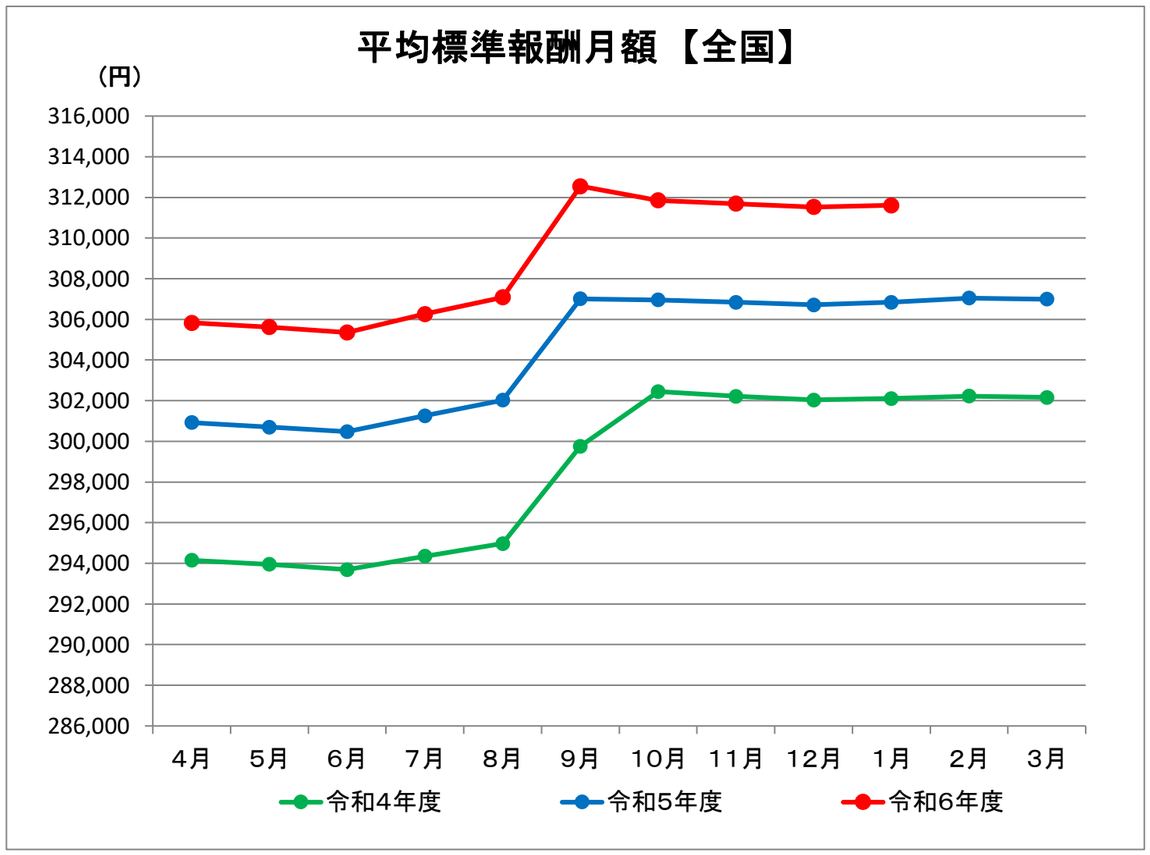

２．保険給付費の状況

令和7年4月25日現在

≪奈良支部 保険給付費総括表（令和６年度）≫

（単位：千円）

摘要			4月	5月	6月	7月	8月	9月	10月	11月	12月	1月	2月	3月	合計
保険給付費			4,760,452	4,708,204	4,682,435	4,916,311	4,671,716	4,646,244	4,886,587	4,893,550	5,148,014	4,771,553			48,085,065
医療給付費			4,429,226	4,304,108	4,356,965	4,549,650	4,317,040	4,287,601	4,478,073	4,515,838	4,774,725	4,374,362			44,387,587
	診療費	入院	1,363,430	1,305,858	1,415,471	1,333,113	1,366,643	1,392,623	1,330,425	1,482,190	1,469,230	1,306,978			13,765,960
		入院外	1,856,194	1,848,395	1,779,244	1,930,455	1,775,403	1,737,006	1,883,680	1,824,244	1,973,501	1,855,702			18,463,824
		歯科	423,160	383,243	425,394	449,273	401,483	419,061	435,326	421,435	429,240	379,361			4,166,975
	薬剤支給		670,787	644,625	618,502	713,977	655,325	620,407	699,381	665,526	781,033	693,054			6,762,616
	入院時食事療養費・生活療養費		12,124	11,616	12,664	11,540	11,849	12,218	12,067	12,593	12,697	10,671			120,040
	訪問看護療養費		30,048	31,044	30,294	32,747	29,754	32,184	34,836	34,155	33,803	32,079			320,945
	現金給付	療養費	55,549	59,841	57,923	60,900	60,218	60,549	64,688	60,237	61,547	74,713			616,165
		移送費	0	0	0	0	0	0	0	0	0	0	0	0	0
		高額療養費	17,933	19,456	17,469	17,609	16,365	13,547	17,653	15,448	13,671	21,805			170,956
その他の現金給付			331,226	404,096	325,471	366,661	354,676	358,643	408,514	377,712	373,289	397,191			3,697,478
	傷病手当金		197,027	235,034	196,932	215,064	192,810	212,348	253,017	223,670	223,001	244,076			2,192,979
	埋葬料（費）		1,450	1,950	1,050	2,050	1,500	860	1,450	1,160	750	1,890			14,110
	出産育児一時金		95,068	97,892	86,800	98,184	102,940	100,356	99,344	103,320	104,380	92,344			980,628
	出産手当金		37,681	69,219	40,688	51,363	57,426	45,079	54,703	49,562	45,158	58,881			509,761

※端数処理等のため、合計金額が合わない場合があります。

※入院時食事療養費・生活療養費は標準負担額差額支給分を除きます。

※数値には健康保険法第3条第2項被保険者（日雇特例被保険者）に係る分は含まれません。

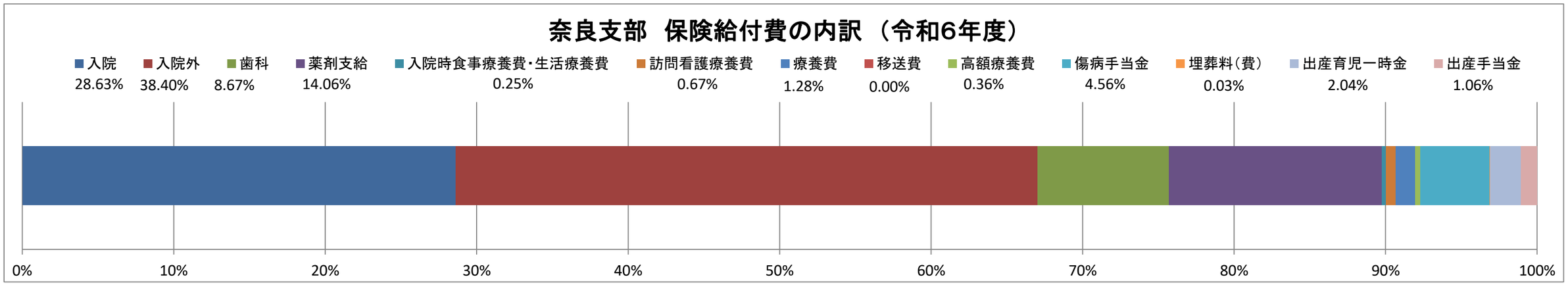

≪奈良支部　保険給付費の推移≫

令和7年4月25日現在

（単位：件数＝実数　金額＝千円）

		4月	5月	6月	7月	8月	9月	10月	11月	12月	1月	2月	3月	合計
令和４年度	件数	324,938	319,819	327,763	336,102	338,439	322,278	322,840	319,763	336,341	314,250	314,746	364,873	3,942,152
	金額	4,419,053	4,627,588	4,828,834	4,780,566	4,978,232	4,697,147	4,805,663	4,653,754	4,732,485	4,602,827	4,401,707	5,246,047	56,773,903
令和５年度	件数	323,157	334,174	340,046	340,578	322,500	333,103	340,261	335,957	357,012	337,078	340,402	356,125	4,060,393
	金額	4,504,880	4,683,854	4,752,397	4,687,193	4,766,061	4,763,469	4,867,404	4,603,571	4,710,540	4,621,462	4,655,269	4,805,426	56,421,526
令和６年度	件数	341,037	340,178	336,453	354,611	323,485	325,807	344,612	345,450	379,628	343,678			3,434,939
	金額	4,760,452	4,708,204	4,682,435	4,916,311	4,671,716	4,646,244	4,886,587	4,893,550	5,148,014	4,771,553			48,085,065
前年同月比増減	件数	5.53%	1.80%	−1.06%	4.12%	0.31%	−2.19%	1.28%	2.83%	6.33%	1.96%			
	金額	5.67%	0.52%	−1.47%	4.89%	−1.98%	−2.46%	0.39%	6.30%	9.29%	3.25%			

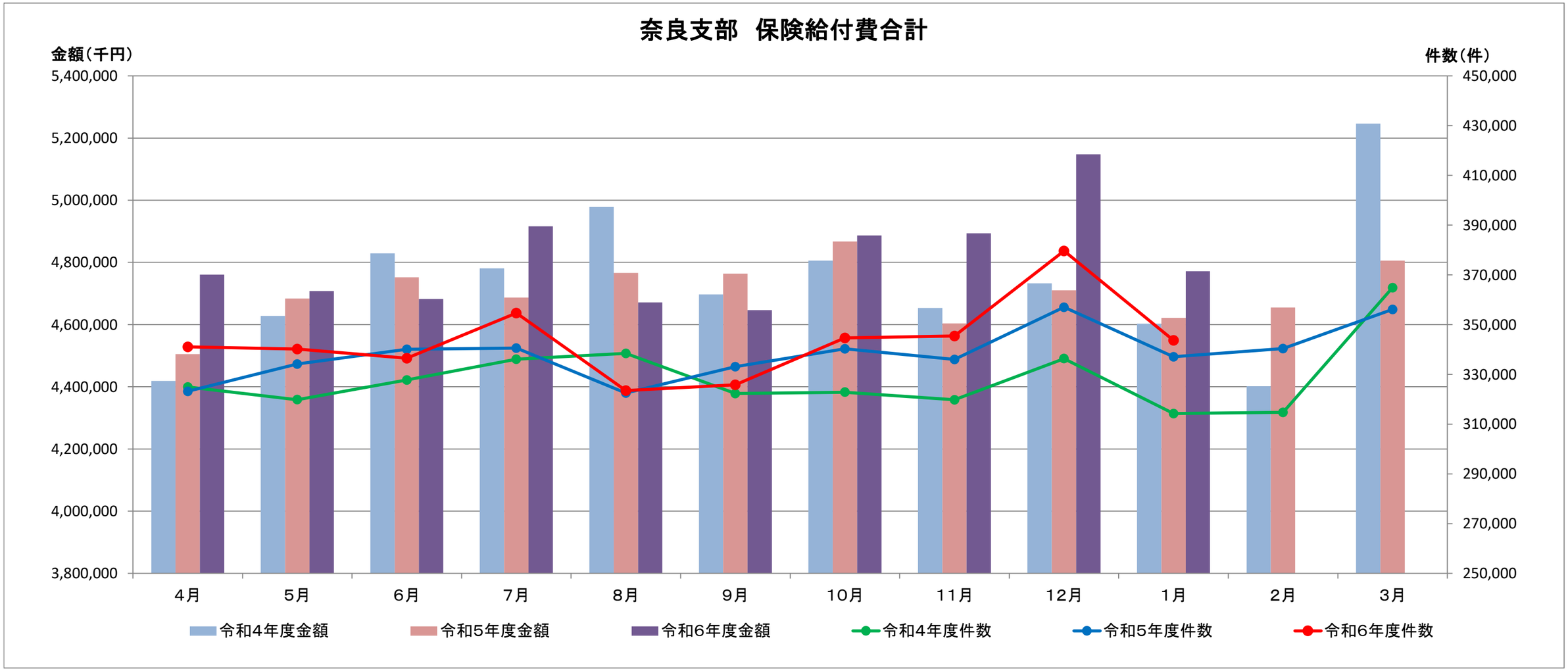

≪奈良支部　診療費（入院）の推移≫

令和7年4月25日現在

（単位：件数＝実数　金額＝千円）

		4月	5月	6月	7月	8月	9月	10月	11月	12月	1月	2月	3月	合計
令和４年度	件数	2,288	2,651	2,677	2,558	2,548	2,509	2,472	2,439	2,142	2,186	2,252	2,457	29,179
	金額	1,152,513	1,382,271	1,425,466	1,308,564	1,303,735	1,296,746	1,350,203	1,270,437	1,119,054	1,186,077	1,175,233	1,465,763	15,436,061
令和５年度	件数	2,400	2,516	2,577	2,574	2,730	2,455	2,483	2,396	2,218	2,305	2,383	2,496	29,533
	金額	1,336,874	1,330,994	1,348,725	1,275,110	1,411,545	1,339,016	1,365,631	1,249,375	1,143,955	1,247,077	1,253,152	1,269,818	15,571,271
令和６年度	件数	2,532	2,497	2,490	2,538	2,632	2,466	2,525	2,550	2,564	2,224			25,018
	金額	1,363,430	1,305,858	1,415,471	1,333,113	1,366,643	1,392,623	1,330,425	1,482,190	1,469,230	1,306,978			13,765,960
前年同月比増減	件数	5.50%	−0.76%	−3.38%	−1.40%	−3.59%	0.45%	1.69%	6.43%	15.60%	−3.51%			
	金額	1.99%	−1.89%	4.95%	4.55%	−3.18%	4.00%	−2.58%	18.63%	28.43%	4.80%			

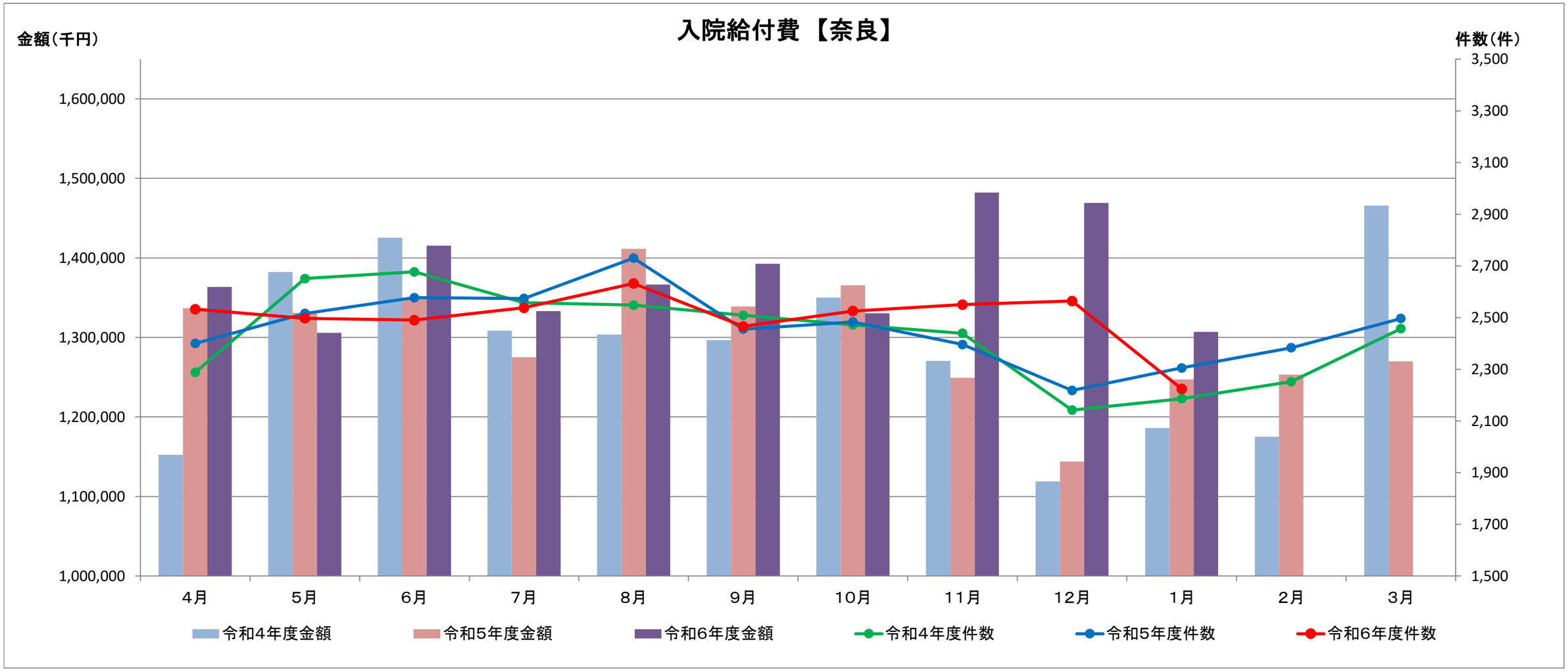

≪奈良支部　診療費（入院外）外来の推移≫

令和7年4月25日現在

（単位：件数＝実数　金額＝千円）

		4月	5月	6月	7月	8月	9月	10月	11月	12月	1月	2月	3月	合計
令和４年度	件数	167,257	165,519	168,482	175,654	180,059	167,283	165,192	165,353	174,837	164,104	160,932	186,583	2,041,255
	金額	1,826,574	1,821,187	1,870,139	2,055,466	2,181,015	1,957,003	1,907,736	1,926,242	2,075,587	1,935,536	1,794,279	2,042,989	23,393,752
令和５年度	件数	164,694	171,698	174,680	174,098	165,225	170,523	173,114	171,561	182,230	172,777	173,821	180,106	2,074,527
	金額	1,713,794	1,860,957	1,837,346	1,859,886	1,820,451	1,873,115	1,883,031	1,828,321	1,920,262	1,857,977	1,858,454	1,907,260	22,220,854
令和６年度	件数	172,310	173,473	170,406	179,730	163,193	163,625	173,212	174,150	193,716	175,106			1,738,921
	金額	1,856,194	1,848,395	1,779,244	1,930,455	1,775,403	1,737,006	1,883,680	1,824,244	1,973,501	1,855,702			18,463,824
前年同月比増減	件数	4.62%	1.03%	−2.45%	3.23%	−1.23%	−4.05%	0.06%	1.51%	6.30%	1.35%			
	金額	8.31%	−0.68%	−3.16%	3.79%	−2.47%	−7.27%	0.03%	−0.22%	2.77%	−0.12%			

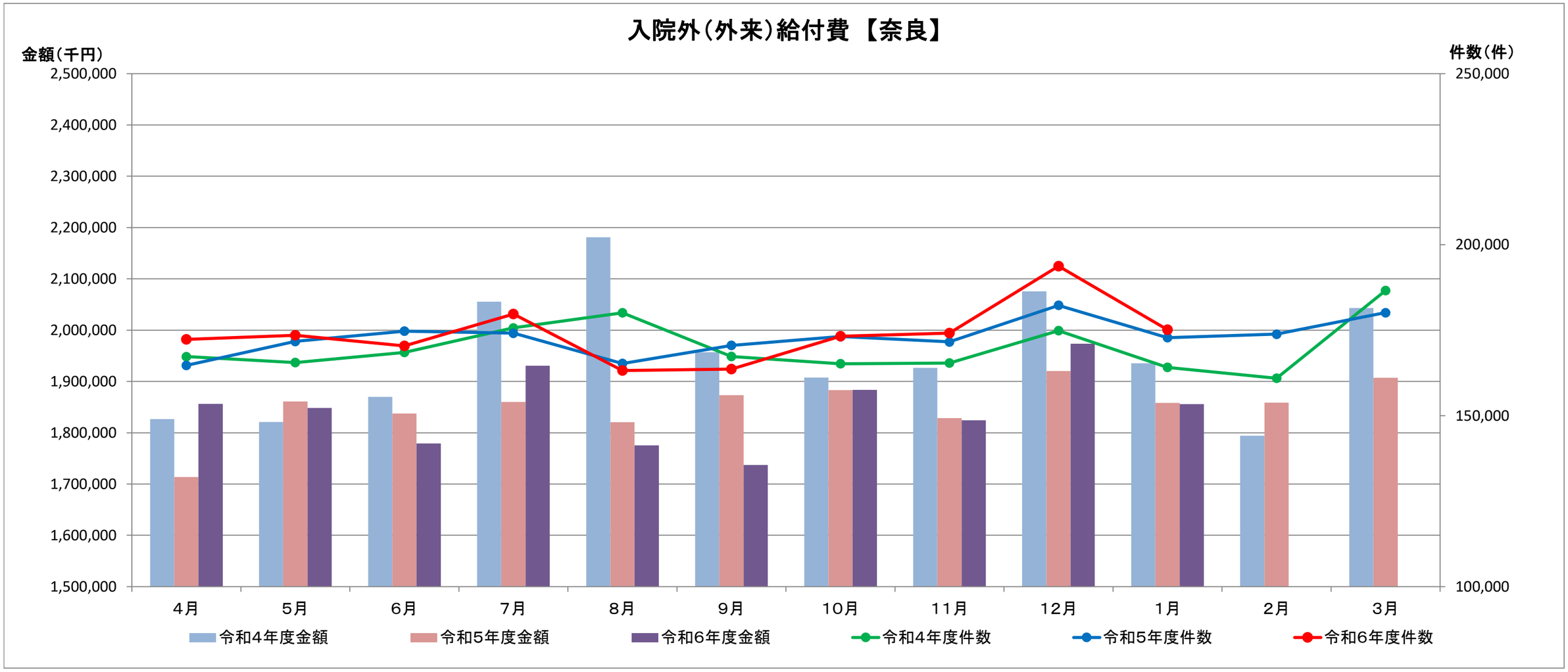

≪奈良支部　診療費（歯科）の推移≫

令和7年4月25日現在

（単位：件数＝実数　金額＝千円）

		4月	5月	6月	7月	8月	9月	10月	11月	12月	1月	2月	3月	合計
令和４年度	件数	47,177	45,739	49,196	48,609	45,825	45,783	46,206	44,289	46,249	42,449	43,832	48,477	553,831
	金額	408,444	395,274	435,778	428,326	386,970	391,534	405,604	384,162	396,860	357,073	381,665	432,702	4,804,392
令和５年度	件数	45,249	45,781	47,352	48,666	44,894	46,042	46,656	45,160	47,995	44,903	45,190	50,013	557,901
	金額	393,650	400,402	416,947	419,667	369,426	394,152	412,885	391,722	407,336	369,996	378,953	436,321	4,791,457
令和６年度	件数	47,979	45,652	49,516	50,867	46,928	47,704	49,021	47,708	49,009	45,546			479,930
	金額	423,160	383,243	425,394	449,273	401,483	419,061	435,326	421,435	429,240	379,361			4,166,975
前年同月比増減	件数	6.03%	−0.28%	4.57%	4.52%	4.53%	3.61%	5.07%	5.64%	2.11%	1.43%			
	金額	7.50%	−4.29%	2.03%	7.05%	8.68%	6.32%	5.44%	7.59%	5.38%	2.53%			

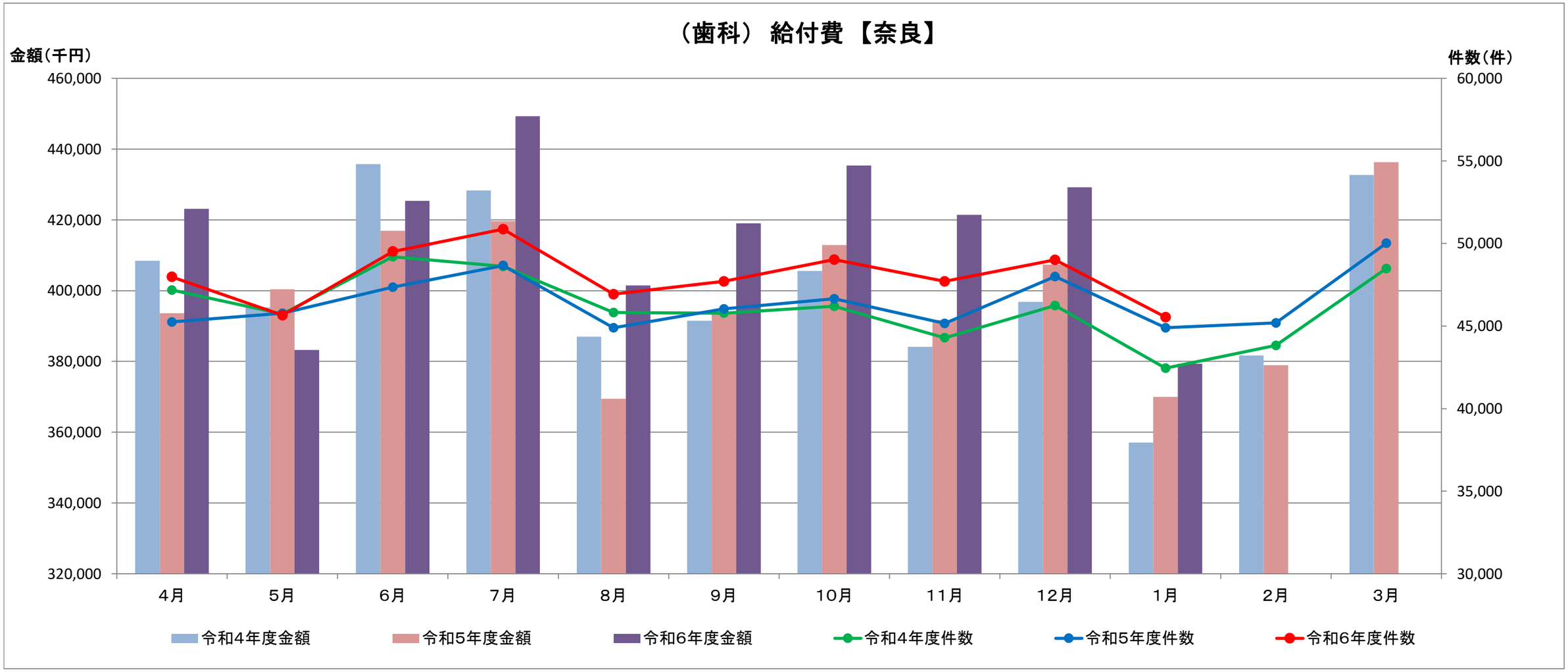

≪奈良支部　診療費（薬剤支給）の推移≫

令和7年4月25日現在

（単位：件数＝実数　金額＝千円）

		4月	5月	6月	7月	8月	9月	10月	11月	12月	1月	2月	3月	合計
令和４年度	件数	93,094	90,274	90,792	93,583	93,040	90,135	91,925	91,402	96,413	89,243	91,972	110,572	1,122,445
	金額	612,178	565,795	586,926	589,869	585,670	600,479	588,624	592,653	665,222	586,533	586,388	733,176	7,293,513
令和５年度	件数	96,121	98,600	100,068	99,643	93,783	98,084	101,935	101,094	108,582	101,514	103,521	107,608	1,210,553
	金額	630,980	628,088	635,294	666,646	663,508	664,633	661,763	644,902	733,037	658,402	663,475	718,011	7,968,740
令和６年度	件数	103,119	102,604	99,010	105,542	94,873	96,114	103,726	104,809	118,141	104,501			1,032,439
	金額	670,787	644,625	618,502	713,977	655,325	620,407	699,381	665,526	781,033	693,054			6,762,616
前年同月比増減	件数	7.28%	4.06%	−1.06%	5.92%	1.16%	−2.01%	1.76%	3.67%	8.80%	2.94%			
	金額	6.31%	2.63%	−2.64%	7.10%	−1.23%	−6.65%	5.68%	3.20%	6.55%	5.26%			

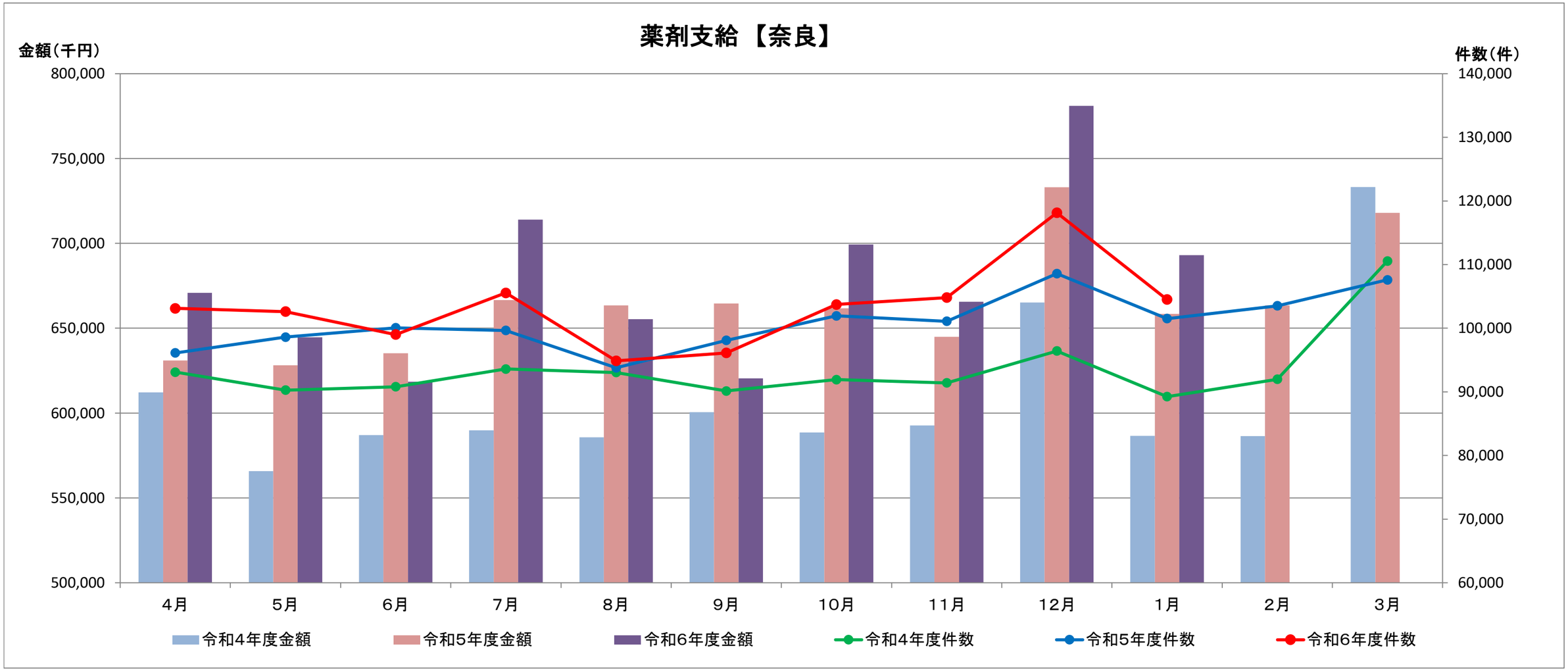

≪奈良支部　入院時食事療養費･生活療養費の推移≫

令和7年4月25日現在

（単位：件数＝実数　金額＝千円）

		4月	5月	6月	7月	8月	9月	10月	11月	12月	1月	2月	3月	合計
令和４年度	件数	2,056	2,359	2,427	2,298	2,310	2,251	2,222	2,150	1,947	1,919	2,003	2,226	26,168
	金額	11,110	12,741	12,982	12,718	12,038	11,960	12,173	11,145	10,136	10,526	10,618	11,727	139,872
令和５年度	件数	2,153	2,274	2,328	2,318	2,456	2,242	2,263	2,174	2,021	2,069	2,159	2,283	26,740
	金額	11,671	12,332	12,035	11,730	12,041	11,999	12,030	11,578	11,094	11,343	11,299	12,454	141,606
令和６年度	件数	2,276	2,277	2,281	2,299	2,419	2,260	2,278	2,339	2,329	1,990			22,748
	金額	12,124	11,616	12,664	11,540	11,849	12,218	12,067	12,593	12,697	10,671			120,040
前年同月比増減	件数	5.71%	0.13%	−2.02%	−0.82%	−1.51%	0.80%	0.66%	7.59%	15.24%	−3.82%			
	金額	3.88%	−5.81%	5.23%	−1.62%	−1.59%	1.82%	0.31%	8.76%	14.44%	−5.92%			

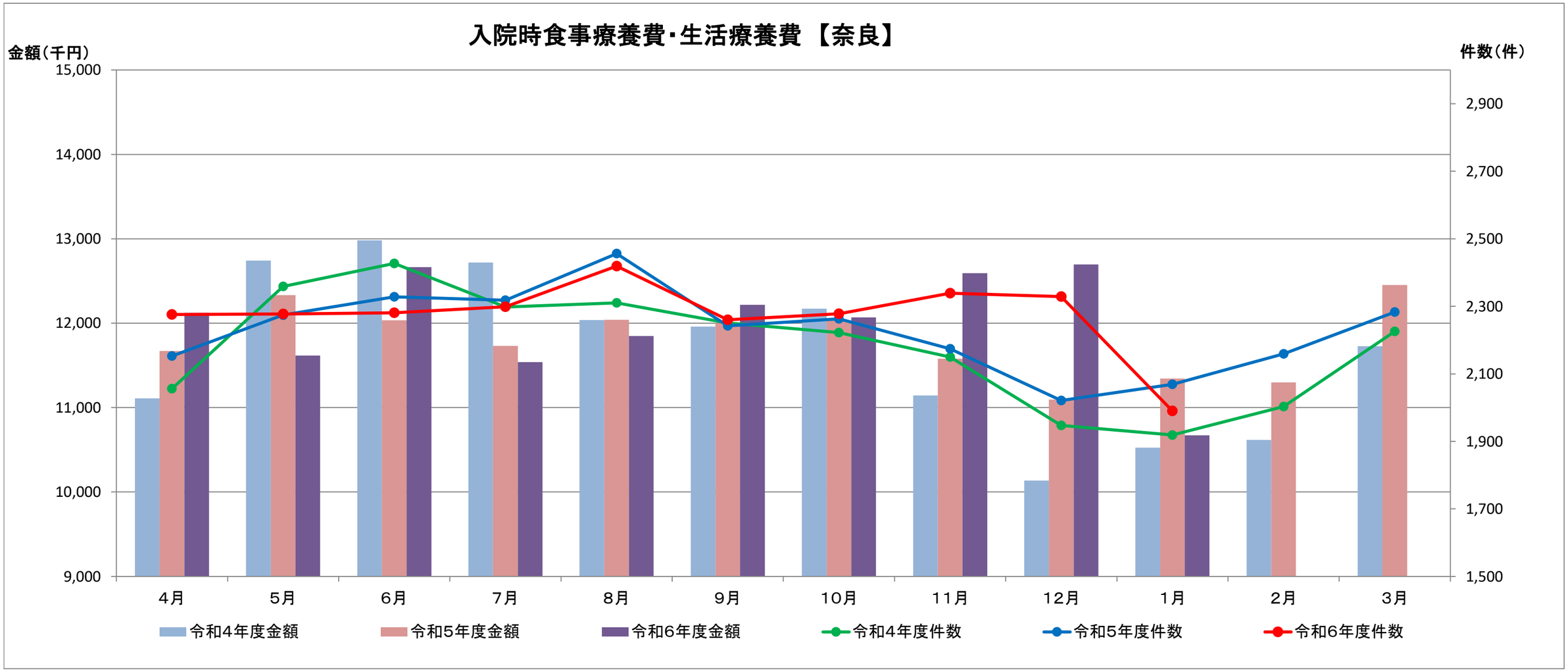

≪奈良支部　訪問看護療養費の推移≫

令和7年4月25日現在

（単位：件数＝実数　金額＝千円）

		4月	5月	6月	7月	8月	9月	10月	11月	12月	1月	2月	3月	合計
令和４年度	件数	452	468	521	462	524	526	512	519	496	524	513	530	6,047
	金額	23,415	23,567	27,051	22,687	26,565	26,295	23,858	24,872	23,257	25,627	25,004	28,062	300,260
令和５年度	件数	506	548	554	530	576	536	568	582	553	610	596	581	6,740
	金額	26,161	28,212	30,574	28,066	29,798	27,686	28,683	29,042	27,167	29,480	32,239	29,484	346,592
令和６年度	件数	595	599	609	620	597	659	638	681	658	657			6,313
	金額	30,048	31,044	30,294	32,747	29,754	32,184	34,836	34,155	33,803	32,079			320,945
前年同月比増減	件数	17.59%	9.31%	9.93%	16.98%	3.65%	22.95%	12.32%	17.01%	18.99%	7.70%			
	金額	14.86%	10.04%	−0.91%	16.68%	−0.15%	16.25%	21.45%	17.61%	24.43%	8.82%			

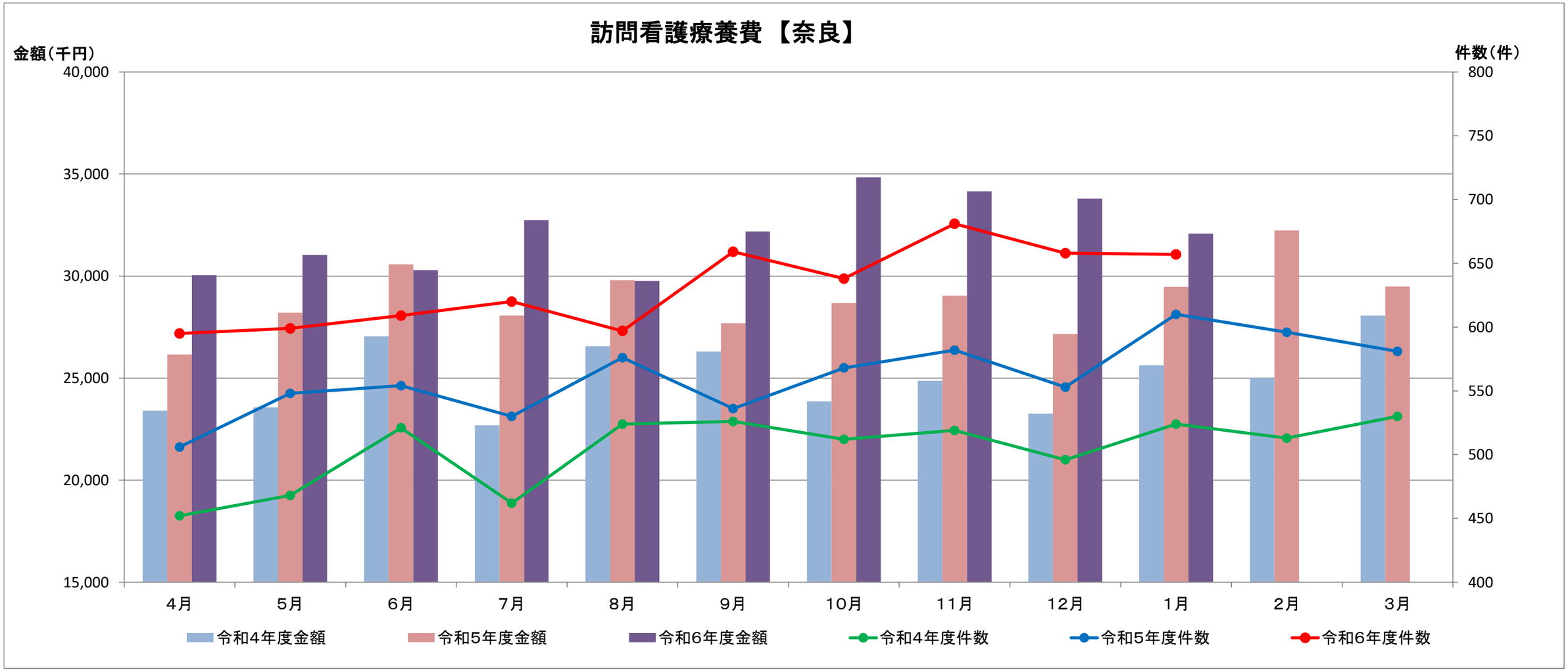

≪奈良支部　療養費の推移≫

令和7年4月25日現在

（単位：件数＝実数　金額＝千円）

		4月	5月	6月	7月	8月	9月	10月	11月	12月	1月	2月	3月	合計
令和４年度	件数	12,502	12,789	13,560	13,367	14,093	13,588	13,489	13,191	13,449	13,471	12,687	13,105	159,291
	金額	60,168	58,291	68,674	60,896	65,230	58,956	56,390	63,737	65,837	64,869	59,483	64,094	746,625
令和５年度	件数	12,199	12,934	12,738	13,127	13,219	13,396	13,162	13,078	13,339	12,969	12,840	13,210	156,211
	金額	55,311	61,059	58,300	61,982	63,083	63,564	60,380	58,611	59,765	65,556	58,144	59,172	724,927
令和６年度	件数	12,591	13,113	12,547	13,176	13,320	13,369	13,114	13,533	13,565	13,548			131,876
	金額	55,549	59,841	57,923	60,900	60,218	60,549	64,688	60,237	61,547	74,713			616,165
前年同月比増減	件数	3.21%	1.38%	−1.50%	0.37%	0.76%	−0.20%	−0.36%	3.48%	1.69%	4.46%			
	金額	0.43%	−2.00%	−0.65%	−1.74%	−4.54%	−4.74%	7.13%	2.77%	2.98%	13.97%			

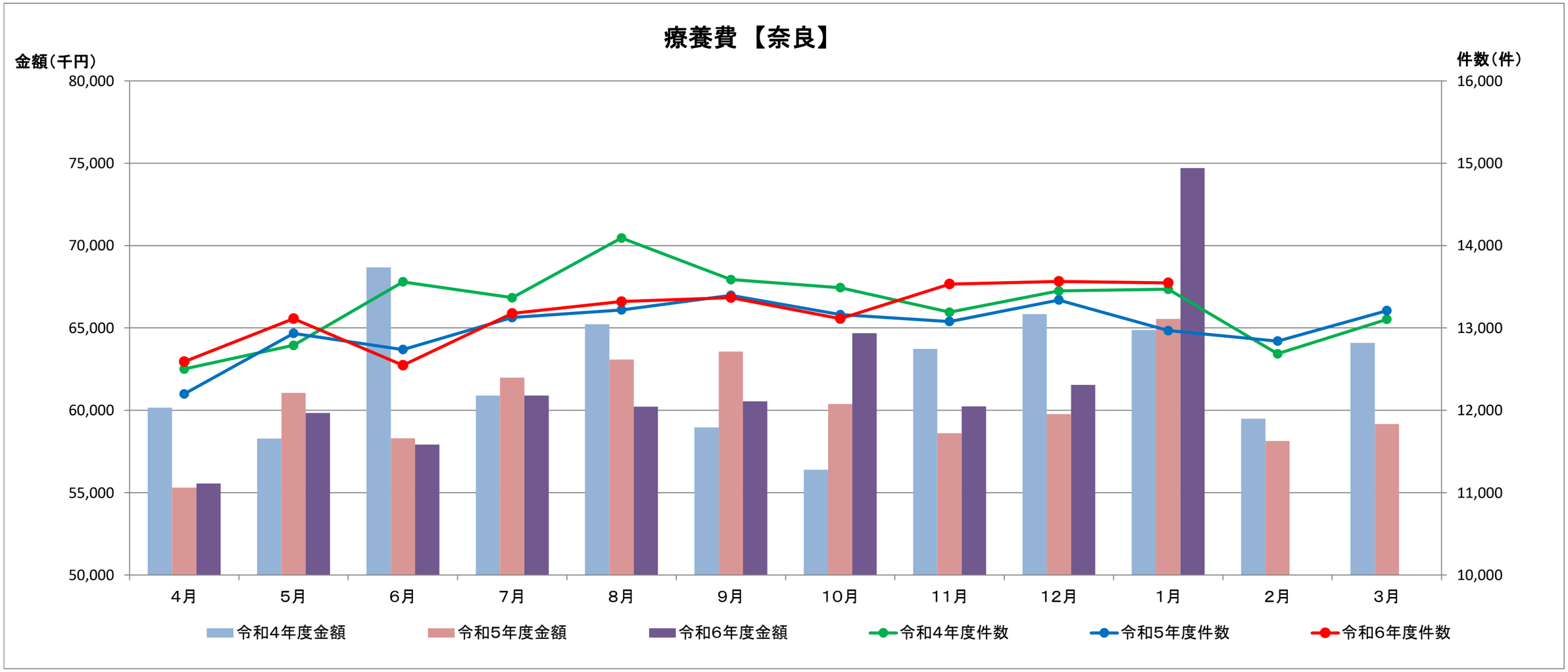

≪奈良支部　高額療養費の推移≫

令和7年4月25日現在

（単位：件数＝実数　金額＝千円）

		4月	5月	6月	7月	8月	9月	10月	11月	12月	1月	2月	3月	合計
令和４年度	件数	533	707	732	464	547	417	204	581	887	458	638	903	7,071
	金額	17,299	24,795	24,738	16,452	19,769	14,372	12,486	20,335	31,419	17,720	21,500	28,880	249,765
令和５年度	件数	566	635	572	580	530	583	605	543	622	588	589	667	7,080
	金額	20,839	20,854	20,401	18,451	15,808	18,847	17,085	16,826	20,607	16,966	16,834	19,682	223,201
令和６年度	件数	584	678	617	629	554	468	746	587	563	579			6,005
	金額	17,933	19,456	17,469	17,609	16,365	13,547	17,653	15,448	13,671	21,805			170,956
前年同月比増減	件数	3.18%	6.77%	7.87%	8.45%	4.53%	−19.73%	23.31%	8.10%	−9.49%	−1.53%			
	金額	−13.94%	−6.70%	−14.38%	−4.56%	3.52%	−28.12%	3.33%	−8.19%	−33.66%	28.52%			

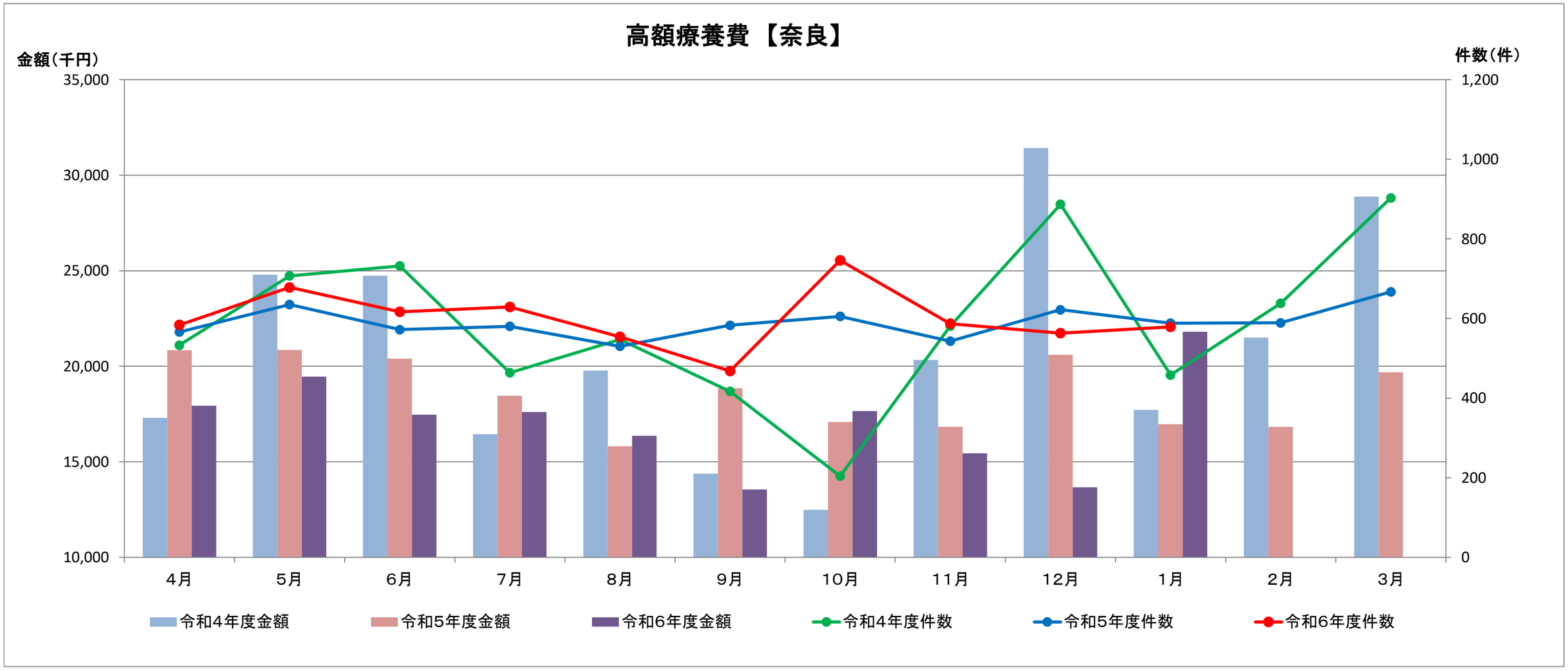

≪奈良支部　傷病手当金の推移≫

令和7年4月25日現在

（単位：件数＝実数　金額＝千円）

		4月	5月	6月	7月	8月	9月	10月	11月	12月	1月	2月	3月	合計
令和４年度	件数	1,344	1,310	1,393	1,163	1,356	1,750	2,369	1,627	1,676	1,254	1,559	1,836	18,637
	金額	193,544	199,652	215,691	189,955	215,236	222,783	258,279	214,665	272,291	186,322	206,013	271,129	2,645,561
令和５年度	件数	1,098	1,135	1,128	1,044	1,193	1,114	1,364	1,184	1,119	1,064	1,125	1,102	13,670
	金額	185,280	209,428	224,010	199,376	224,743	199,660	254,220	218,421	222,097	204,774	229,833	197,731	2,569,574
令和６年度	件数	1,021	1,187	982	1,160	1,026	1,089	1,290	1,103	1,087	1,167			11,112
	金額	197,027	235,034	196,932	215,064	192,810	212,348	253,017	223,670	223,001	244,076			2,192,979
前年同月比増減	件数	−7.01%	4.58%	−12.94%	11.11%	−14.00%	−2.24%	−5.43%	−6.84%	−2.86%	9.68%			
	金額	6.34%	12.23%	−12.09%	7.87%	−14.21%	6.35%	−0.47%	2.40%	0.41%	19.19%			

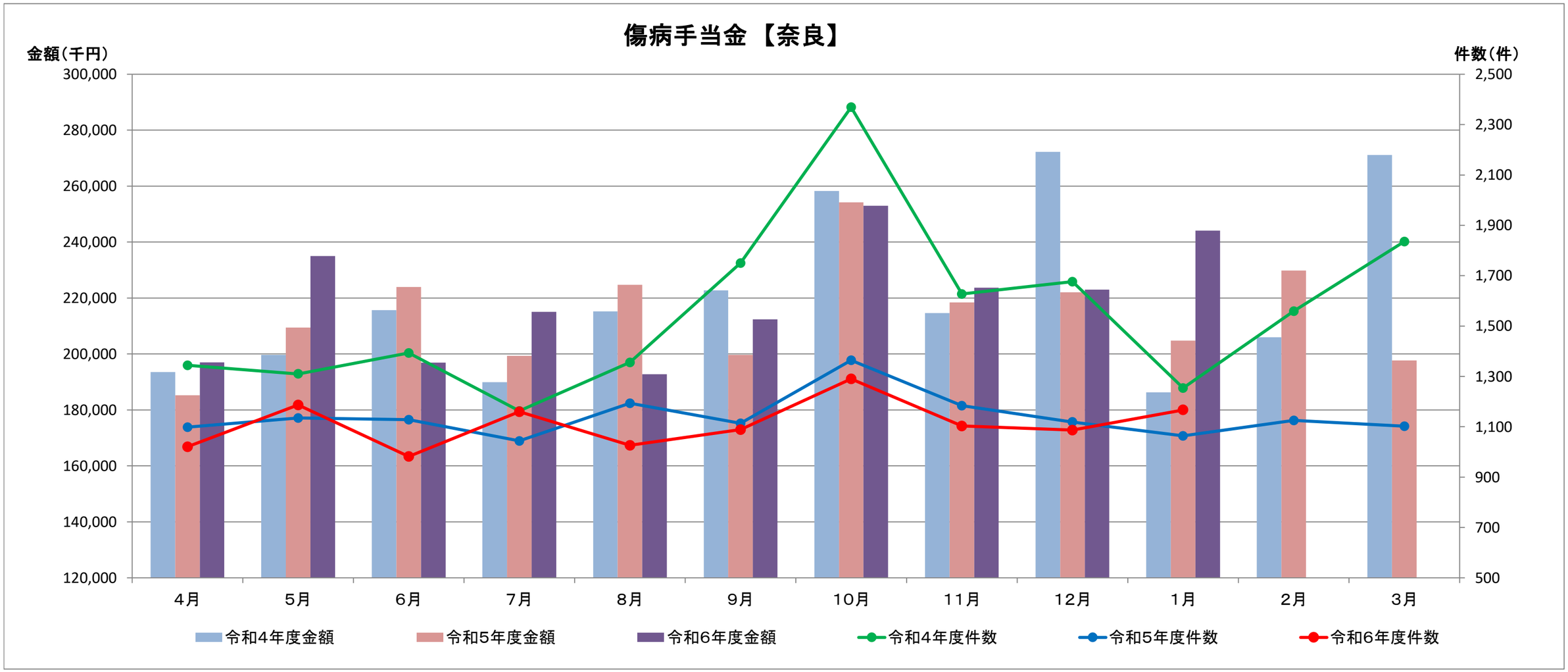

≪奈良支部　埋葬料(費)の推移≫

令和7年4月25日現在

(単位:件数＝実数　金額＝千円)

		4月	5月	6月	7月	8月	9月	10月	11月	12月	1月	2月	3月	合計
令和4年度	件数	32	26	33	31	21	27	30	24	32	27	27	27	337
	金額	1,600	1,300	1,650	1,550	1,050	1,350	1,500	1,200	1,580	1,350	1,350	1,350	16,830
令和5年度	件数	27	19	27	18	35	25	23	38	26	25	26	29	318
	金額	1,350	950	1,350	900	1,750	1,250	1,150	1,900	1,300	1,250	1,290	1,450	15,890
令和6年度	件数	29	39	21	41	30	18	29	24	15	38			284
	金額	1,450	1,950	1,050	2,050	1,500	860	1,450	1,160	750	1,890			14,110
前年同月比増減	件数	7.41%	105.26%	−22.22%	127.78%	−14.29%	−28.00%	26.09%	−36.84%	−42.31%	52.00%			
	金額	7.41%	105.26%	−22.22%	127.78%	−14.29%	−31.20%	26.09%	−38.95%	−42.31%	51.20%			

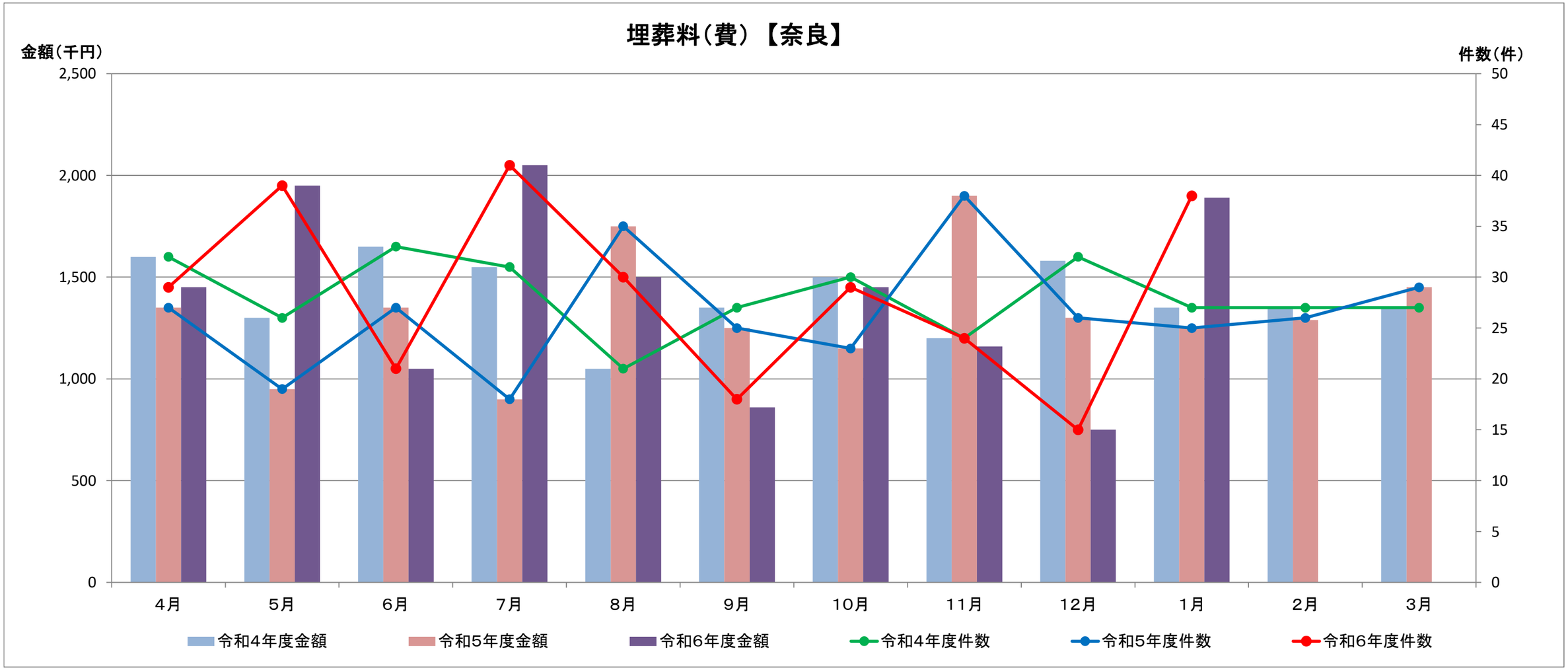

≪奈良支部　出産育児一時金の推移≫

令和7年4月25日現在

（単位：件数＝実数　金額＝千円）

		4月	5月	6月	7月	8月	9月	10月	11月	12月	1月	2月	3月	合計
令和４年度	件数	176	225	244	107	340	122	324	236	7	419	232	229	2,661
	金額	73,848	94,404	102,432	44,916	142,740	51,164	136,020	99,036	2,888	175,916	97,332	96,024	1,116,720
令和５年度	件数	200	198	219	189	201	215	229	204	221	203	192	199	2,470
	金額	83,972	83,492	106,592	94,268	100,268	107,188	114,288	101,904	110,428	101,404	95,928	99,324	1,199,056
令和６年度	件数	190	196	174	196	206	201	199	207	209	185			1,963
	金額	95,068	97,892	86,800	98,184	102,940	100,356	99,344	103,320	104,380	92,344			980,628
前年同月比増減	件数	−5.00%	−1.01%	−20.55%	3.70%	2.49%	−6.51%	−13.10%	1.47%	−5.43%	−8.87%			
	金額	13.21%	17.25%	−18.57%	4.15%	2.66%	−6.37%	−13.08%	1.39%	−5.48%	−8.93%			

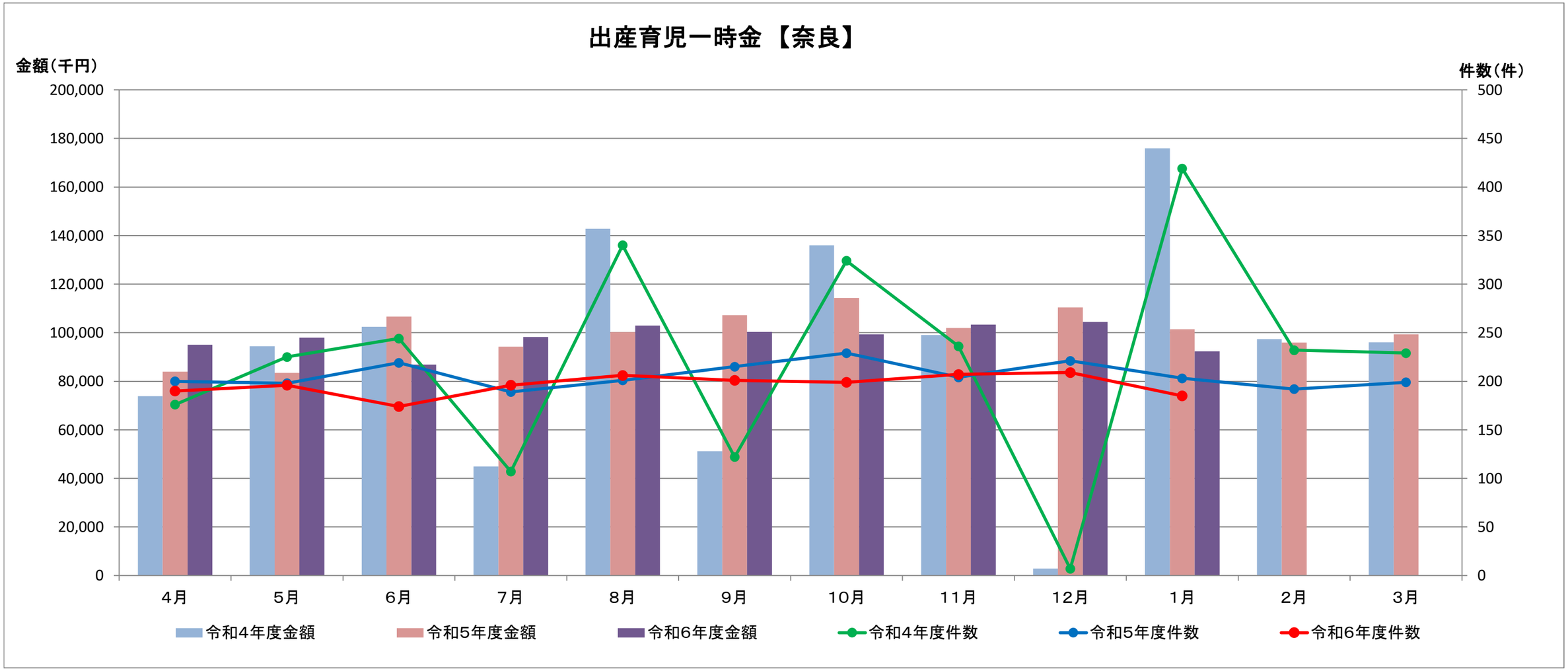

≪奈良支部　出産手当金の推移≫

令和7年4月25日現在

（単位：件数＝実数　金額＝千円）

		4月	5月	6月	7月	8月	9月	10月	11月	12月	1月	2月	3月	合計
令和４年度	件数	82	109	129	104	84	138	117	102	152	114	101	154	1,386
	金額	38,258	48,248	57,161	49,167	38,168	64,503	52,790	45,270	68,349	55,275	42,843	70,153	630,186
令和５年度	件数	95	109	130	109	114	129	121	117	106	120	119	114	1,383
	金額	44,979	47,046	60,820	51,112	53,642	62,357	56,250	50,969	53,489	57,237	55,668	54,720	648,289
令和６年度	件数	87	139	80	110	126	93	111	97	100	127			1,070
	金額	37,681	69,219	40,688	51,363	57,426	45,079	54,703	49,562	45,158	58,881			509,761
前年同月比増減	件数	−8.42%	27.52%	−38.46%	0.92%	10.53%	−27.91%	−8.26%	−17.09%	−5.66%	5.83%			
	金額	−16.23%	47.13%	−33.10%	0.49%	7.06%	−27.71%	−2.75%	−2.76%	−15.58%	2.87%			

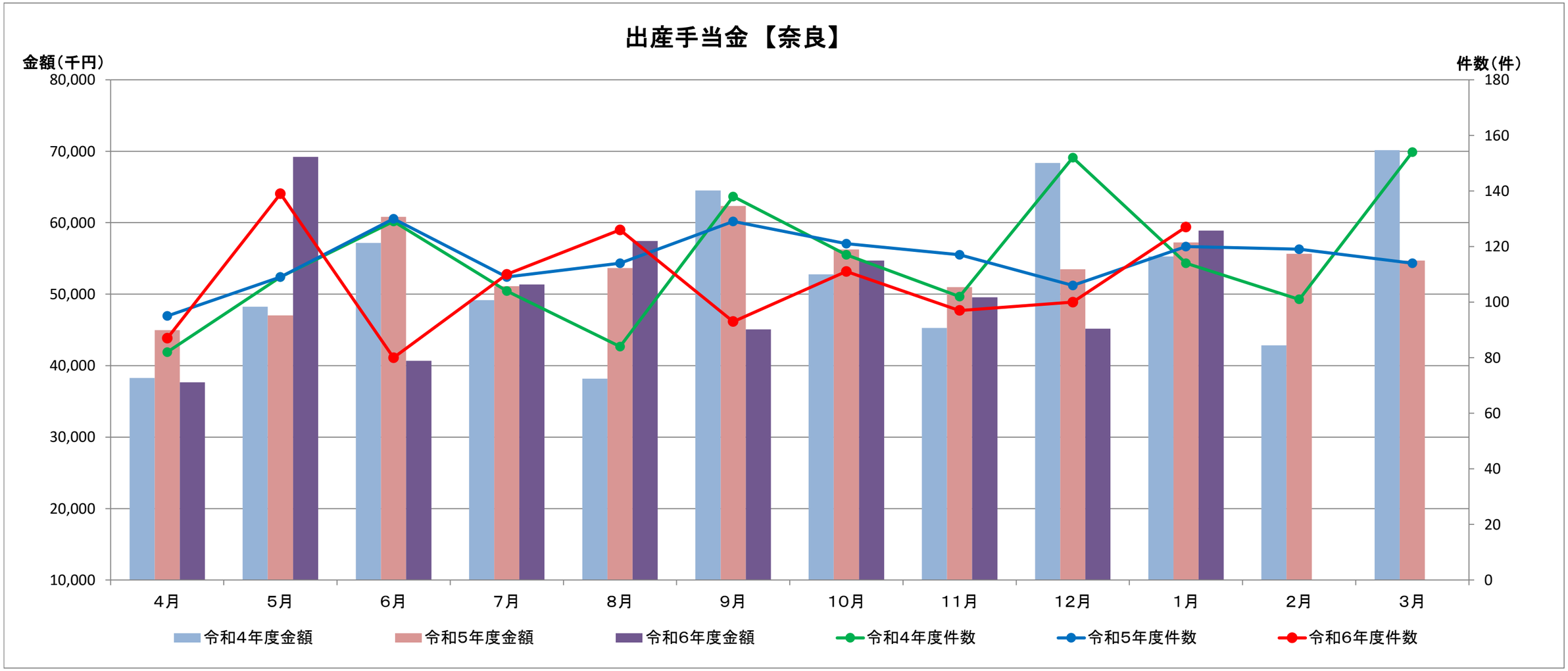

３．加入者１人当たり医療費の状況

令和7年4月25日現在

≪加入者１人当たり医療費（入院・入院外（調剤を含む）・歯科の合計≫

【奈良】

（単位：円）

	4月	5月	6月	7月	8月	9月	10月	11月	12月	1月	2月	3月
令和４年度	15,773	16,283	16,903	17,326	17,685	16,729	17,093	16,846	17,375	16,552	15,957	18,832
令和５年度	16,472	17,046	17,176	17,201	17,234	17,305	17,434	16,645	17,135	16,736	16,831	17,599
令和６年度	17,418	16,927	17,086	17,939	16,956	16,830	17,566	17,240	18,805	17,109		
前年同月比増減	5.74%	−0.70%	−0.52%	4.29%	−1.61%	−2.74%	0.76%	3.58%	9.75%	2.23%		

【全国】

（単位：円）

	4月	5月	6月	7月	8月	9月	10月	11月	12月	1月	2月	3月
令和４年度	15,737	15,682	16,430	16,936	17,089	16,234	16,567	16,547	17,181	16,411	16,090	18,241
令和５年度	16,118	16,579	17,207	17,370	17,106	17,030	17,292	16,875	17,674	16,938	16,908	17,964
令和６年度	16,790	16,832	16,817	17,969	16,892	16,561	17,671	17,240	18,441	17,364		
前年同月比増減	4.17%	1.53%	−2.27%	3.45%	−1.25%	−2.76%	2.19%	2.16%	4.34%	2.52%		

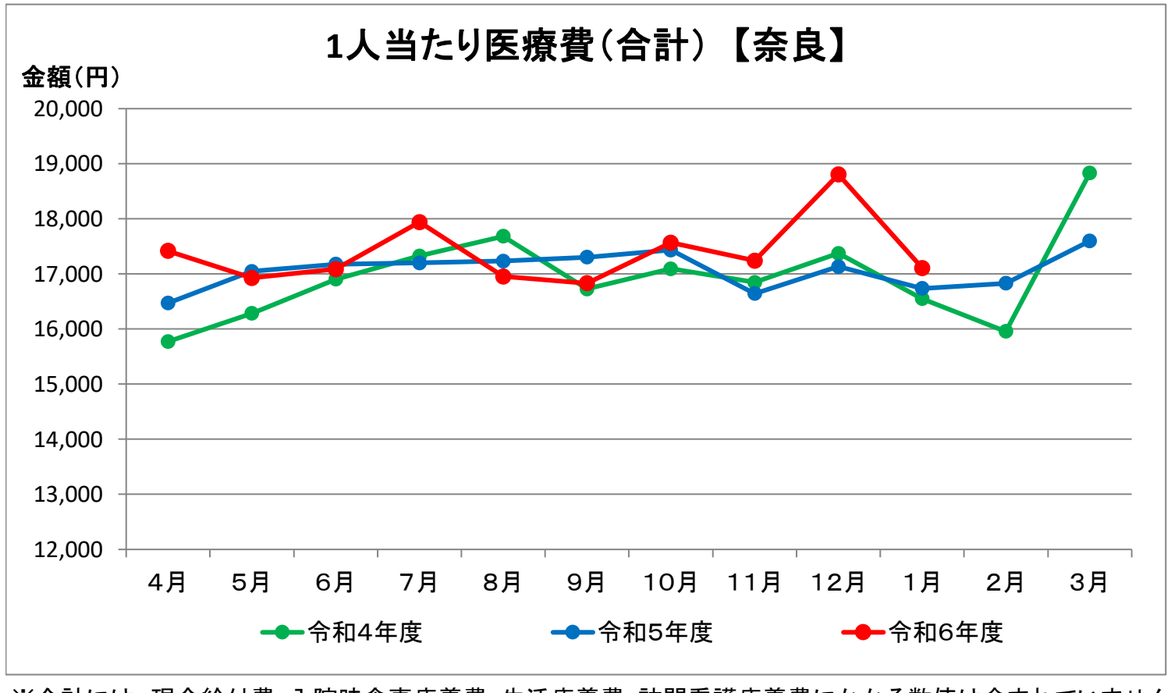

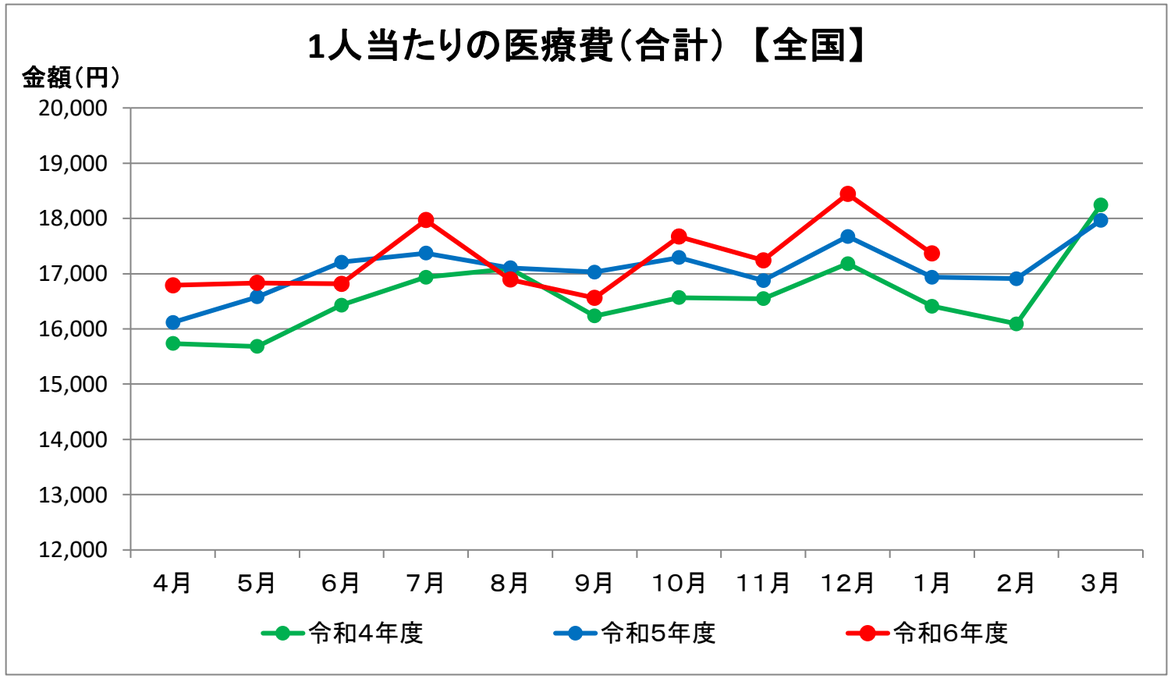

※合計には、現金給付費・入院時食事療養費・生活療養費・訪問看護療養費にかかる数値は含まれていません。

※数値には健康保険法第3条第2項被保険者（日雇特例被保険者）に係る分は含まれません。

≪加入者1人当たり医療費（入院）≫

令和7年4月25日現在

【 奈 良 】

（単位：円）

	4月	5月	6月	7月	8月	9月	10月	11月	12月	1月	2月	3月
令　和　4　年　度	4,012	4,790	4,927	4,559	4,566	4,512	4,809	4,528	4,014	4,242	4,197	5,191
令　和　5　年　度	4,758	4,755	4,806	4,574	5,047	4,772	4,851	4,448	4,087	4,419	4,455	4,541
令　和　6　年　度	4,848	4,656	5,013	4,744	4,892	4,954	4,736	4,666	5,201	4,626		
前　年　同　月　比　増　減	1.89%	−2.07%	4.31%	3.72%	−3.07%	3.82%	−2.36%	4.89%	27.25%	4.69%		

【 全 国 】

（単位：円）

	4月	5月	6月	7月	8月	9月	10月	11月	12月	1月	2月	3月
令　和　4　年　度	4,013	4,324	4,491	4,361	4,261	4,213	4,497	4,323	4,105	4,283	4,349	4,732
令　和　5　年　度	4,312	4,491	4,558	4,576	4,648	4,379	4,564	4,433	4,347	4,478	4,388	4,604
令　和　6　年　度	4,415	4,554	4,546	4,800	4,795	4,518	4,718	4,666	4,678	4,717		
前　年　同　月　比　増　減	2.39%	1.39%	−0.27%	4.90%	3.18%	3.18%	3.37%	5.25%	7.62%	5.33%		

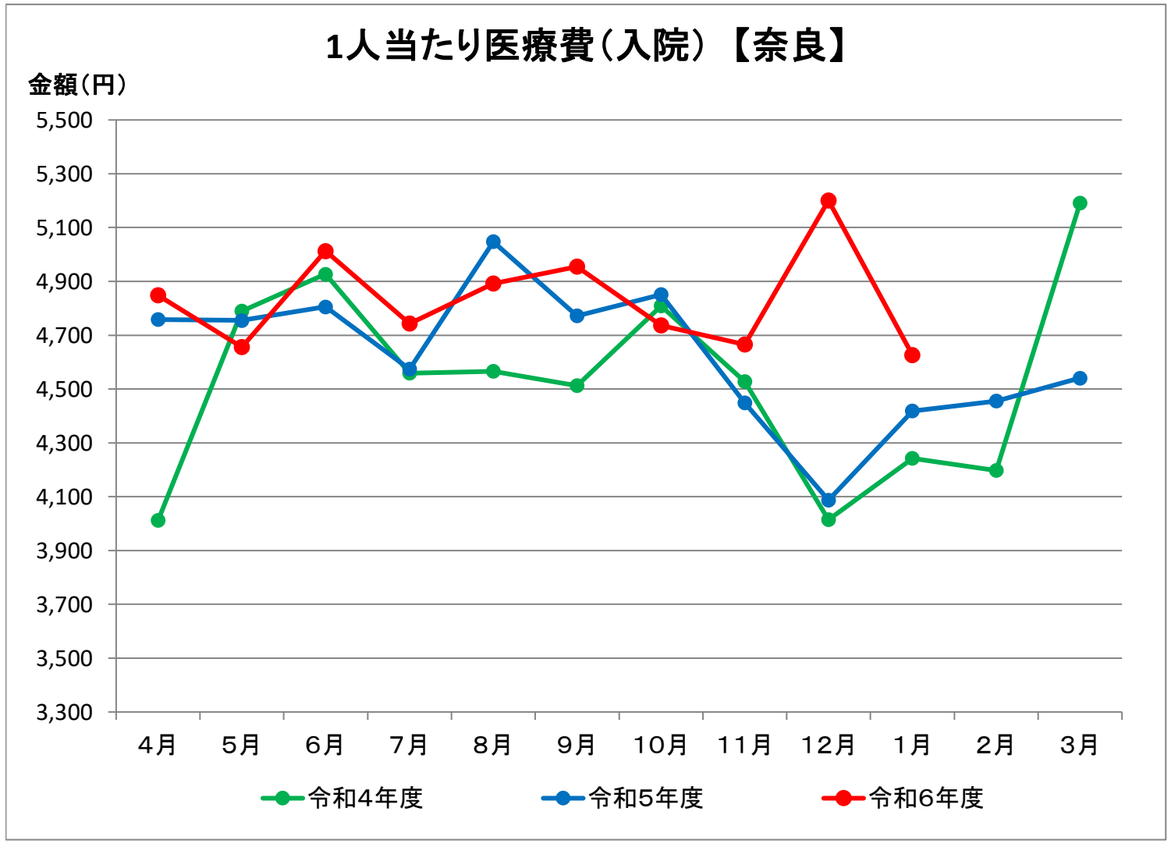

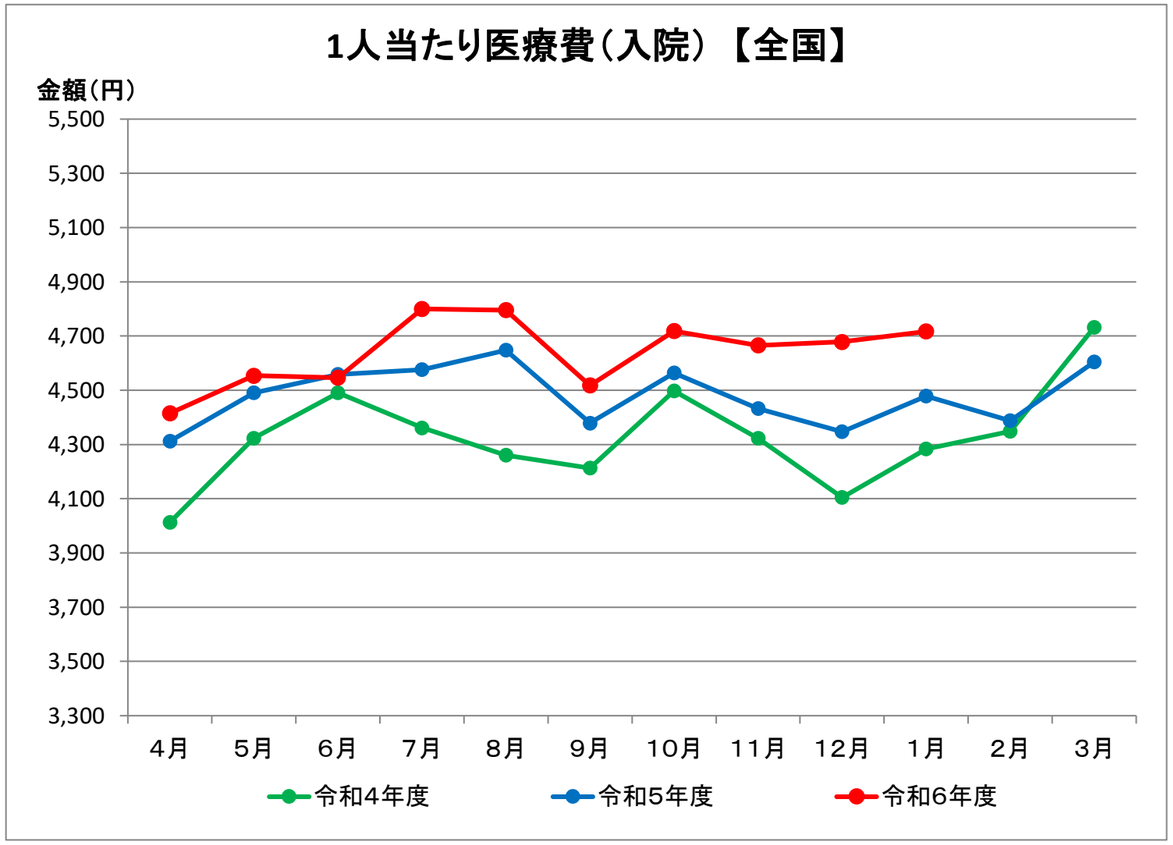

≪加入者1人当たり医療費（入院外（調剤含む））≫

令和7年4月25日現在

【 奈 良 】

（単位：円）

	4月	5月	6月	7月	8月	9月	10月	11月	12月	1月	2月	3月
令　和　4　年　度	9,986	9,774	10,085	10,901	11,430	10,505	10,469	10,597	11,584	10,718	10,052	11,699
令　和　5　年　度	9,942	10,490	10,499	10,735	10,518	10,755	10,731	10,441	11,210	10,654	10,666	11,094
令　和　6　年　度	10,663	10,536	10,147	11,169	10,252	9,985	10,867	10,629	11,675	10,769		
前　年　同　月　比　増　減	7.25%	0.44%	−3.36%	4.05%	−2.53%	−7.16%	1.27%	1.80%	4.14%	1.08%		

【 全 国 】

（単位：円）

	4月	5月	6月	7月	8月	9月	10月	11月	12月	1月	2月	3月
令　和　4　年　度	9,895	9,631	10,002	10,685	11,071	10,240	10,207	10,422	11,236	10,467	9,995	11,483
令　和　5　年　度	9,957	10,277	10,699	10,858	10,687	10,812	10,821	10,627	11,400	10,732	10,722	11,334
令　和　6　年　度	10,446	10,445	10,276	11,096	10,240	10,144	10,934	10,629	11,785	10,863		
前　年　同　月　比　増　減	4.91%	1.64%	−3.96%	2.19%	−4.18%	−6.17%	1.04%	0.02%	3.38%	1.23%		

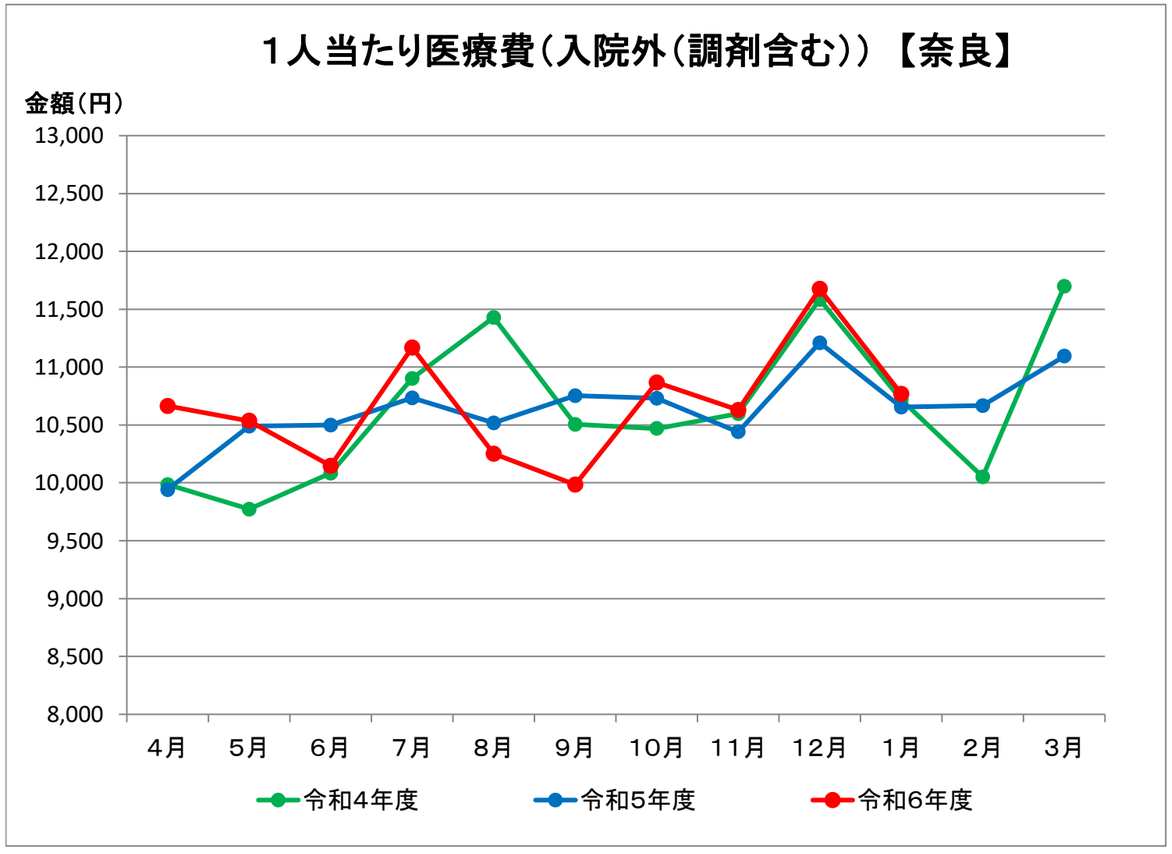

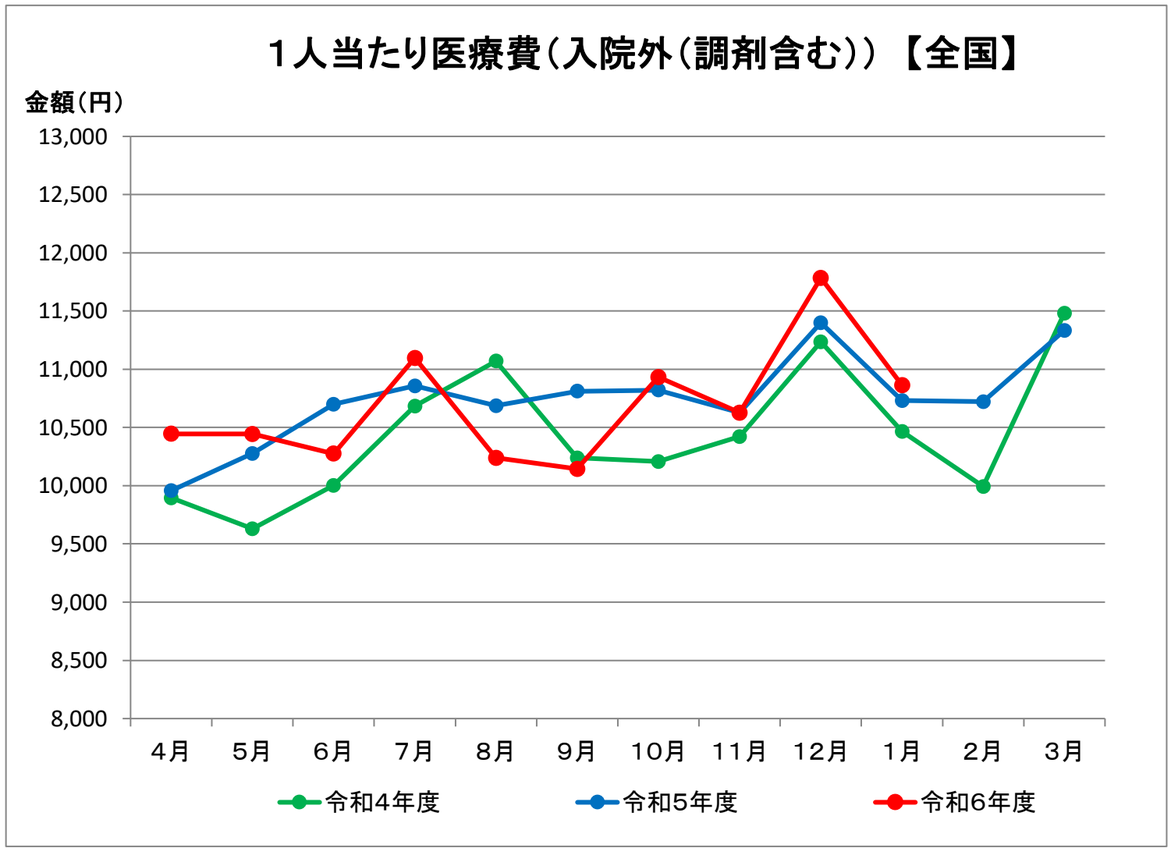

≪加入者1人当たり医療費（歯科）≫

令和7年4月25日現在

【 奈 良 】

（単位：円）

	4月	5月	6月	7月	8月	9月	10月	11月	12月	1月	2月	3月
令　和　4　年　度	1,776	1,720	1,891	1,865	1,688	1,712	1,815	1,722	1,777	1,591	1,708	1,941
令　和　5　年　度	1,772	1,801	1,871	1,892	1,668	1,778	1,852	1,756	1,838	1,663	1,709	1,964
令　和　6　年　度	1,907	1,735	1,926	2,026	1,811	1,891	1,962	1,946	1,929	1,713		
前　年　同　月　比　増　減	7.62%	−3.68%	2.95%	7.07%	8.58%	6.36%	5.93%	10.81%	5.00%	2.99%		

【 全 国 】

（単位：円）
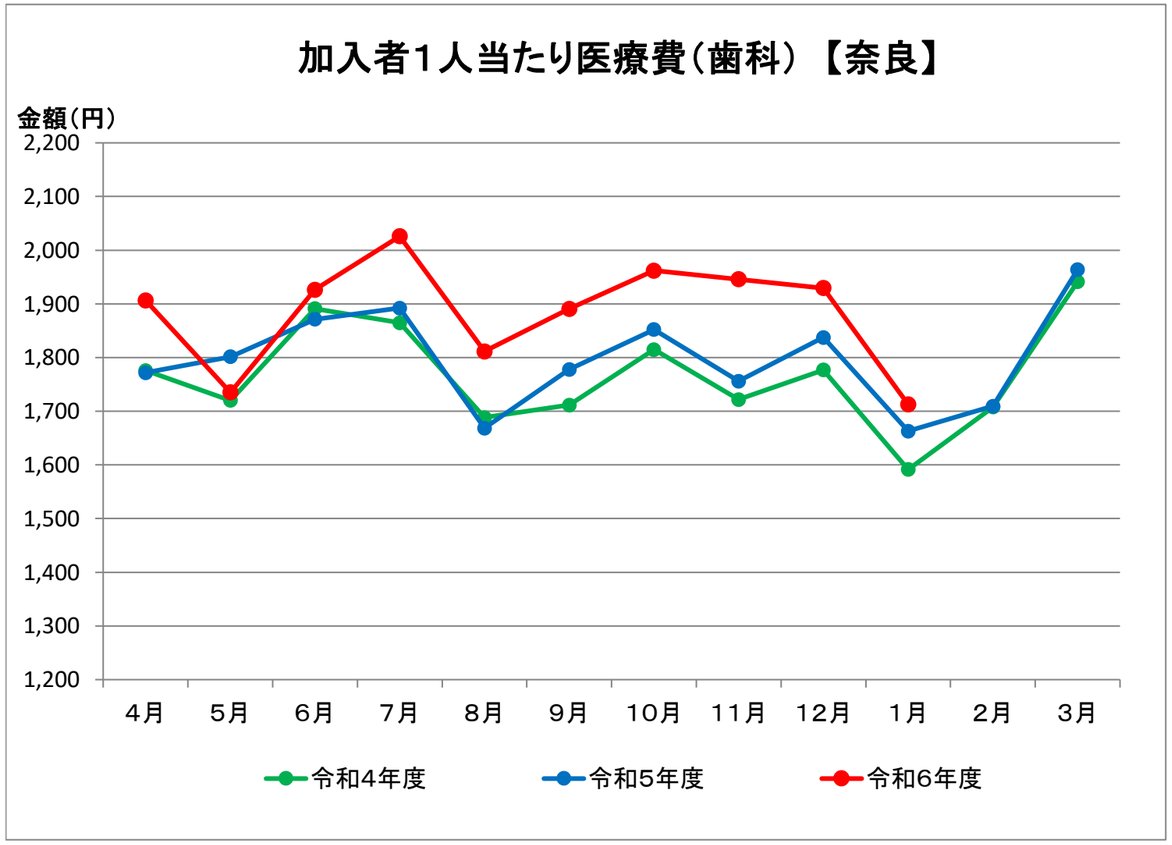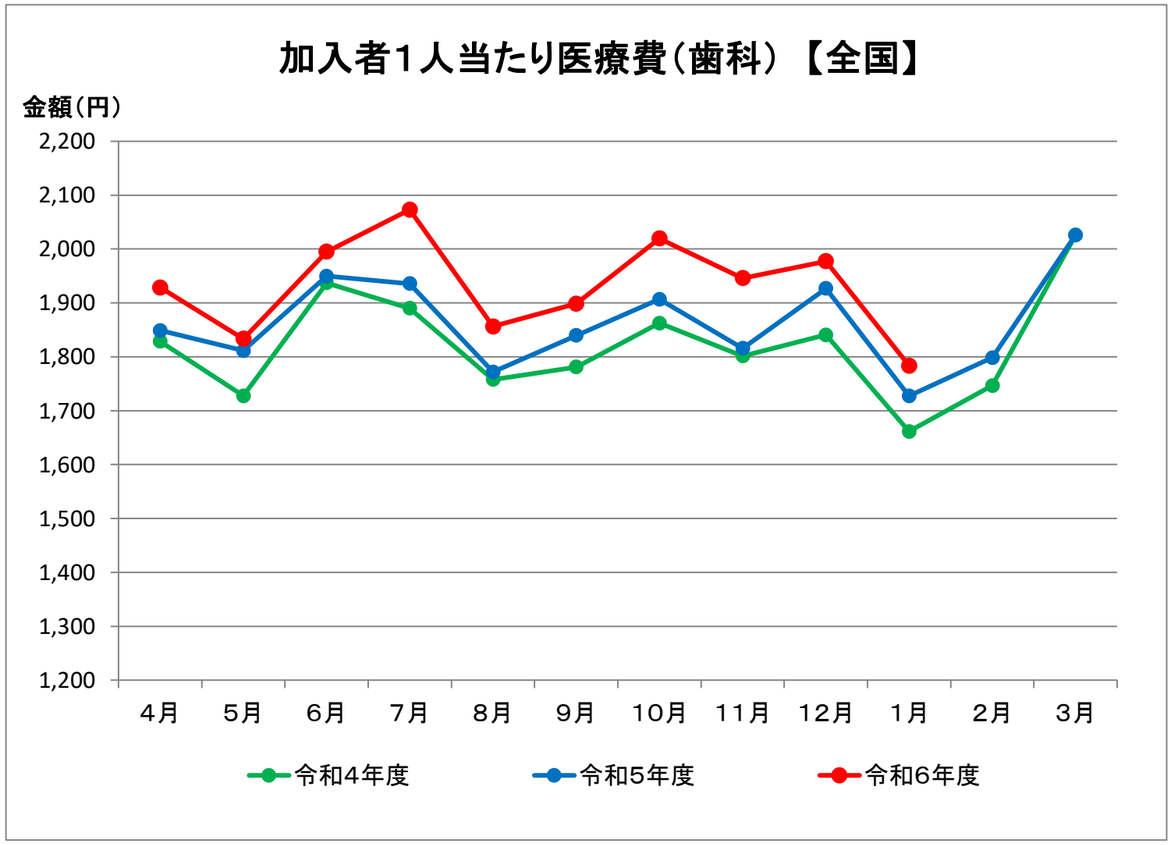
	4月	5月	6月	7月	8月	9月	10月	11月	12月	1月	2月	3月
令　和　4　年　度	1,829	1,727	1,937	1,890	1,758	1,781	1,863	1,802	1,841	1,662	1,747	2,026
令　和　5　年　度	1,849	1,811	1,950	1,936	1,772	1,840	1,907	1,816	1,927	1,727	1,798	2,026
令　和　6　年　度	1,929	1,833	1,995	2,073	1,856	1,899	2,020	1,946	1,977	1,784		
前　年　同　月　比　増　減	4.31%	1.22%	2.33%	7.09%	4.77%	3.21%	5.91%	7.16%	2.62%	3.25%