

奈良支部統計情報

(令和5年4月～令和5年12月)

<全国健康保険協会奈良支部>

〔留意事項〕

※ 本情報は、令和6年4月3日時点の情報です。今後、数値が変動する場合があります。

1 適用（事業所数・加入者数・標準報酬月額等）の状況

令和6年4月3日現在

《奈良支部 事業所数・加入者数・標準報酬月額等の状況 総括表（令和5年度）》

（単位：実数）

		4月	5月	6月	7月	8月	9月	10月	11月	12月	1月	2月	3月
適用	事業所数	19,681	19,744	19,799	19,899	19,983	20,050	20,121	20,168	20,219			
	任意適用（再掲）	1,163	1,167	1,171	1,176	1,176	1,170	1,166	1,159	1,158			
	育児休業あり（再掲）	711	651	656	668	691	718	732	723	721			
加入者数（被保険者数＋被扶養者数）		312,414	312,118	311,707	311,728	311,884	311,936	312,320	312,636	312,615			
被保険者数	任意適用（再掲）	2,171	2,181	2,206	2,203	2,184	2,181	2,174	2,154	2,169			
	任意継続（再掲）	3,044	3,062	3,003	2,986	3,005	2,998	3,026	3,023	3,005			
	高齢受給者（一般）（再掲）	5,211	5,198	5,170	5,161	5,172	5,204	5,208	5,201	5,201			
	高齢受給者（一定以上所得者）（再掲）	1,724	1,713	1,723	1,719	1,728	1,734	1,729	1,736	1,738			
	被扶養者数	128,982	128,424	128,115	128,064	128,169	128,139	128,234	128,209	128,026			
被扶養者数	義務教育就学前（再掲）	16,581	16,787	16,992	17,190	17,407	17,589	17,796	18,052	18,188			
	高齢受給者（一般）（再掲）	3,696	3,680	3,653	3,640	3,609	3,584	3,543	3,529	3,476			
	高齢受給者（一定以上所得者）（再掲）	336	341	341	339	339	335	329	331	322			
扶養率（被扶養者数÷被保険者数）		0.703	0.699	0.698	0.697	0.698	0.697	0.697	0.695	0.694			
標準報酬月額の平均		301,626	301,293	301,031	301,781	302,366	307,041	306,878	306,608	306,408			
賞与支払状況	事業所数	542	322	644	2,505	2,561	748	361	254	2,915			
	被保険者数	16,023	5,296	12,553	61,370	32,052	7,681	4,393	3,392	70,030			
	標準賞与額の平均 （賞与を受けた被保険者1人当たりの平均）	219,496	237,310	286,941	359,577	252,483	260,787	271,652	292,509	381,156			
	標準賞与額の平均 （被保険者1人当たりの平均）	19,173	6,842	19,619	120,150	44,050	10,898	6,483	5,380	144,604			
介護保険第2号 被保険者（再掲）	被保険者数	106,210	106,514	106,551	106,709	106,910	107,070	107,288	107,516	107,751			
	被扶養者数	28,733	28,700	28,598	28,520	28,486	28,411	28,393	28,318	28,265			
	標準報酬月額の平均	330,905	330,590	330,377	331,112	331,493	335,673	335,601	335,359	335,066			

※数値には健康保険法第3条第2項被保険者（日雇特例被保険者）に係る分は含まれていません。

《適用事業所数の推移》

令和6年4月3日現在

【奈良】

(件)

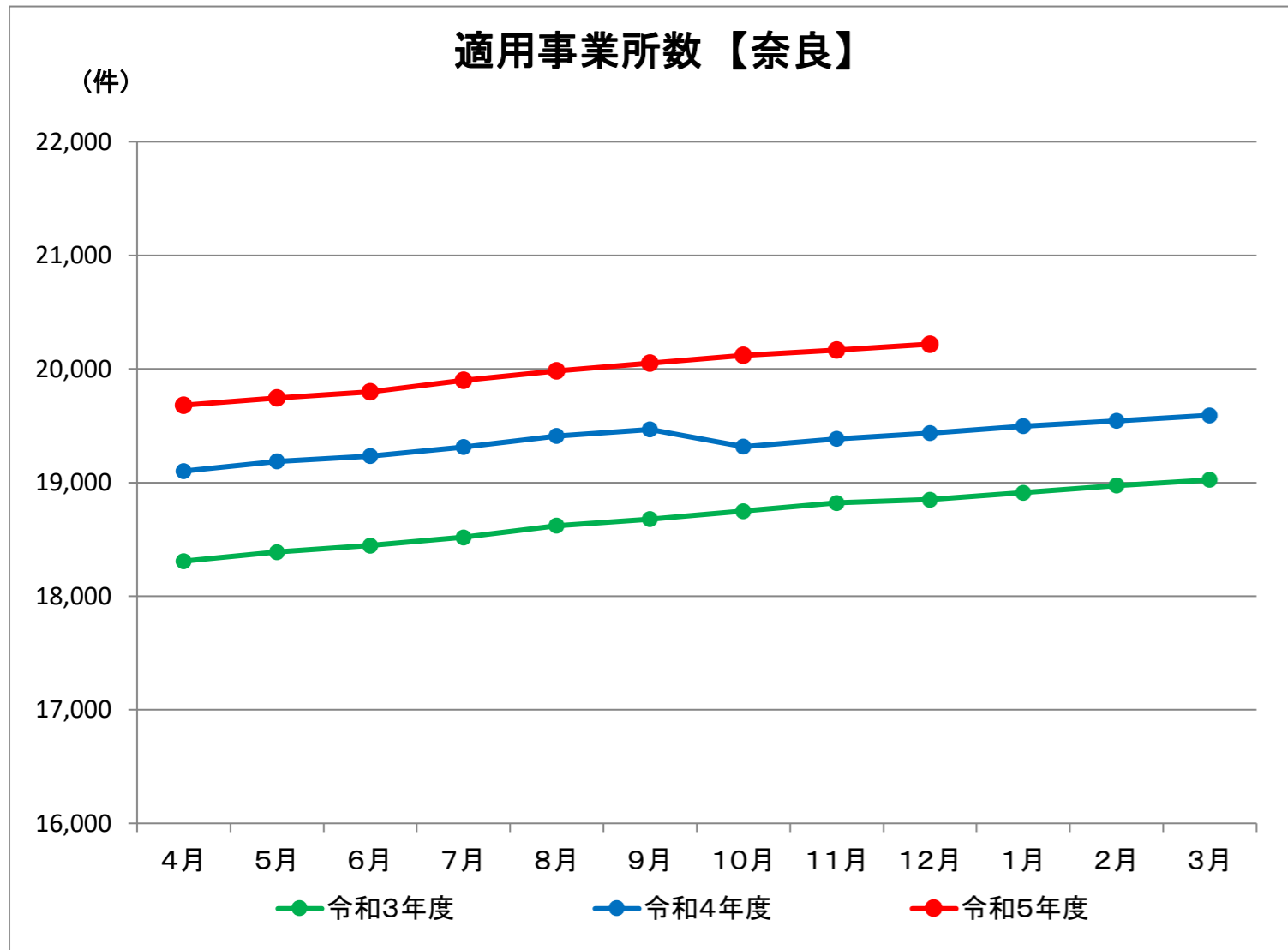
	4月	5月	6月	7月	8月	9月	10月	11月	12月	1月	2月	3月	平均
令和3年度	18,308	18,387	18,445	18,517	18,619	18,677	18,748	18,820	18,849	18,910	18,972	19,023	18,690
令和4年度	19,101	19,187	19,233	19,312	19,410	19,468	19,317	19,384	19,434	19,495	19,543	19,592	19,373
令和5年度	19,681	19,744	19,799	19,899	19,983	20,050	20,121	20,168	20,219				19,963
前年同月比増減	3.04%	2.90%	2.94%	3.04%	2.95%	2.99%	4.16%	4.04%	4.04%				

【全国】

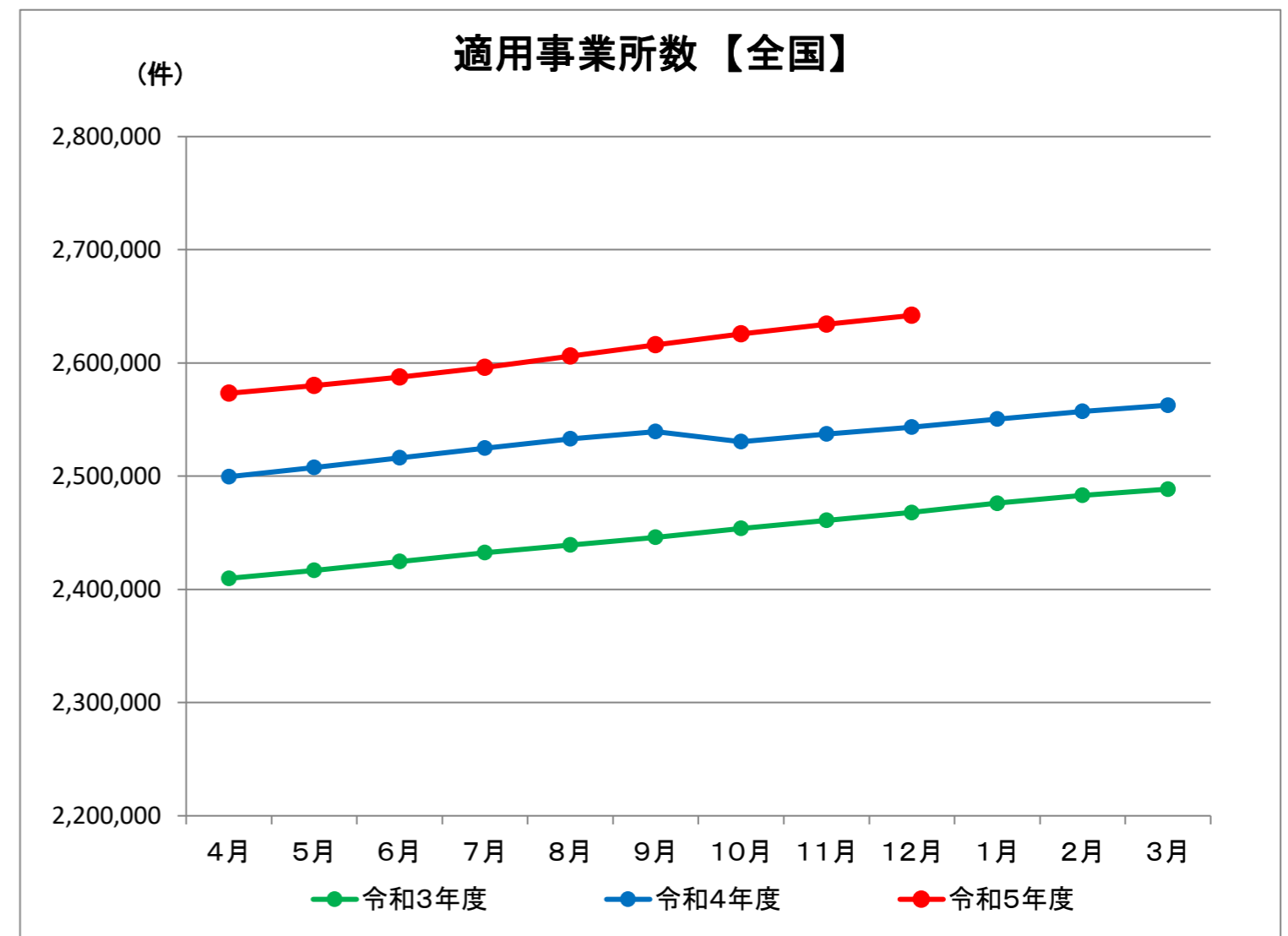
(件)

	4月	5月	6月	7月	8月	9月	10月	11月	12月	1月	2月	3月	平均
令和3年度	2,409,784	2,416,719	2,424,488	2,432,394	2,439,298	2,446,016	2,453,726	2,460,992	2,467,920	2,476,115	2,483,186	2,488,577	2,449,935
令和4年度	2,499,525	2,507,670	2,516,091	2,524,759	2,532,956	2,539,352	2,530,585	2,537,242	2,543,153	2,550,466	2,557,218	2,562,733	2,533,479
令和5年度	2,573,215	2,580,072	2,587,581	2,595,955	2,606,050	2,616,068	2,625,671	2,634,233	2,642,027				2,606,764
前年同月比増減	2.95%	2.89%	2.84%	2.82%	2.89%	3.02%	3.76%	3.82%	3.89%				

適用事業所数【奈良】



適用事業所数【全国】



《加入者数の推移（被保険者数＋被扶養者数）》

令和6年4月3日現在

【奈良】

(人)

	4月	5月	6月	7月	8月	9月	10月	11月	12月	1月	2月	3月	平均
令和3年度	323,847	322,740	322,359	322,532	322,856	322,806	327,108	323,064	323,047	322,681	322,834	322,607	323,207
令和4年度	323,323	322,889	322,813	321,969	322,128	321,931	313,772	313,560	313,542	313,285	313,160	312,698	317,923
令和5年度	312,414	312,118	311,707	311,728	311,884	311,936	312,320	312,636	312,615				312,151
前年同月比増減	-3.37%	-3.34%	-3.44%	-3.18%	-3.18%	-3.10%	-0.46%	-0.29%	-0.30%				

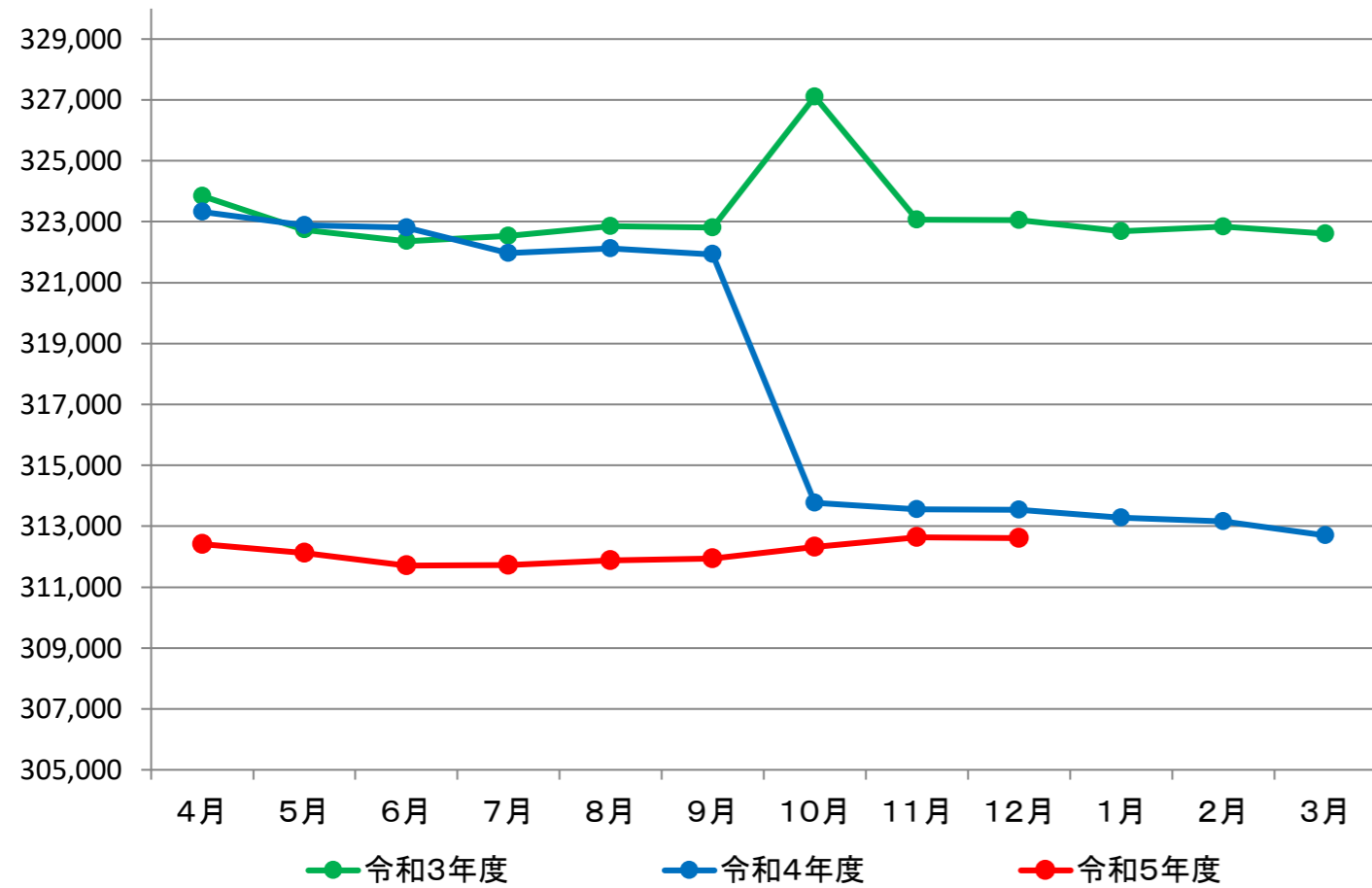
【全国】

(人)

	4月	5月	6月	7月	8月	9月	10月	11月	12月	1月	2月	3月	平均
令和3年度	40,375,497	40,350,595	40,365,164	40,366,643	40,366,201	40,376,094	40,364,293	40,377,659	40,365,271	40,310,202	40,298,849	40,265,346	40,348,485
令和4年度	40,364,321	40,353,563	40,395,319	40,417,697	40,426,664	40,441,062	39,491,246	39,522,097	39,526,453	39,467,998	39,458,972	39,440,296	39,942,141
令和5年度	39,538,483	39,511,490	39,532,069	39,553,276	39,561,446	39,577,467	39,609,367	39,628,660	39,641,559				39,572,646
前年同月比増減	-2.05%	-2.09%	-2.14%	-2.14%	-2.14%	-2.14%	0.30%	0.27%	0.29%				

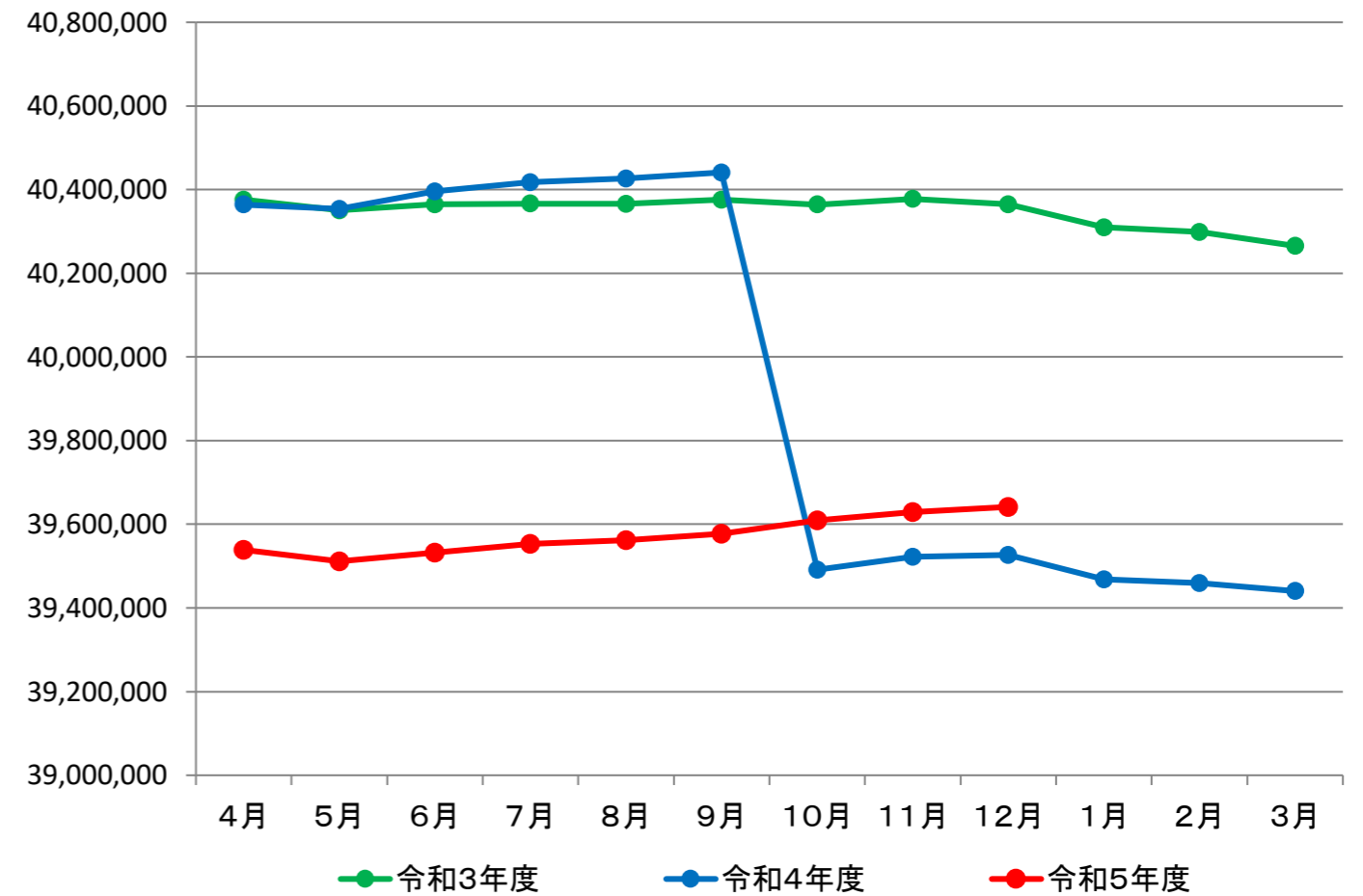
加入者数【奈良】

(人)



加入者数【全国】

(人)



《被保険者数の推移》

令和6年4月3日現在

【奈良】

(人)

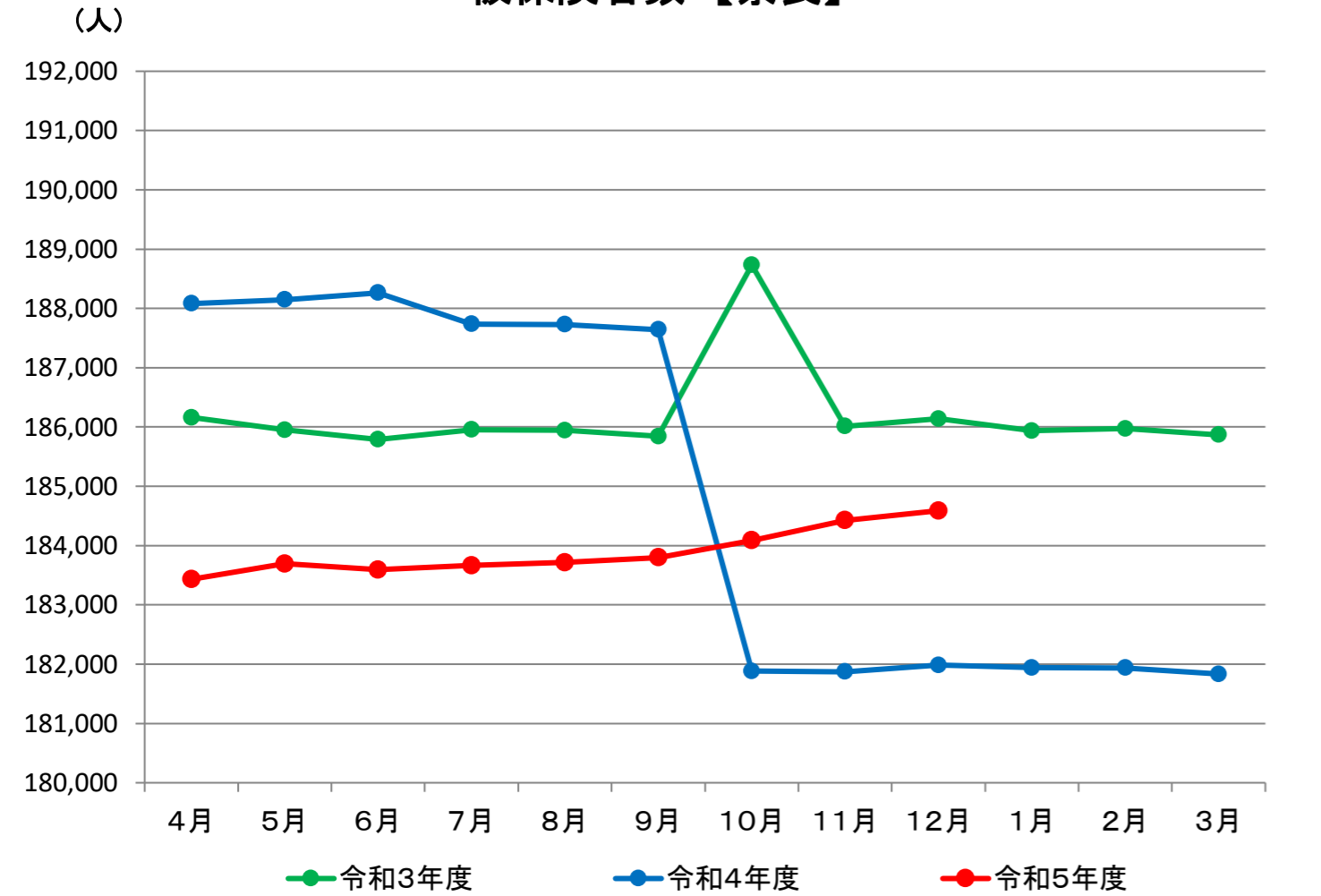
	4月	5月	6月	7月	8月	9月	10月	11月	12月	1月	2月	3月	平均
令和3年度	186,160	185,950	185,790	185,954	185,943	185,845	188,732	186,013	186,137	185,935	185,973	185,870	186,192
令和4年度	188,082	188,149	188,262	187,736	187,728	187,642	181,885	181,872	181,986	181,943	181,937	181,835	184,921
令和5年度	183,432	183,694	183,592	183,664	183,715	183,797	184,086	184,427	184,589				183,888
前年同月比増減	-2.47%	-2.37%	-2.48%	-2.17%	-2.14%	-2.05%	1.21%	1.40%	1.43%				

【全国】

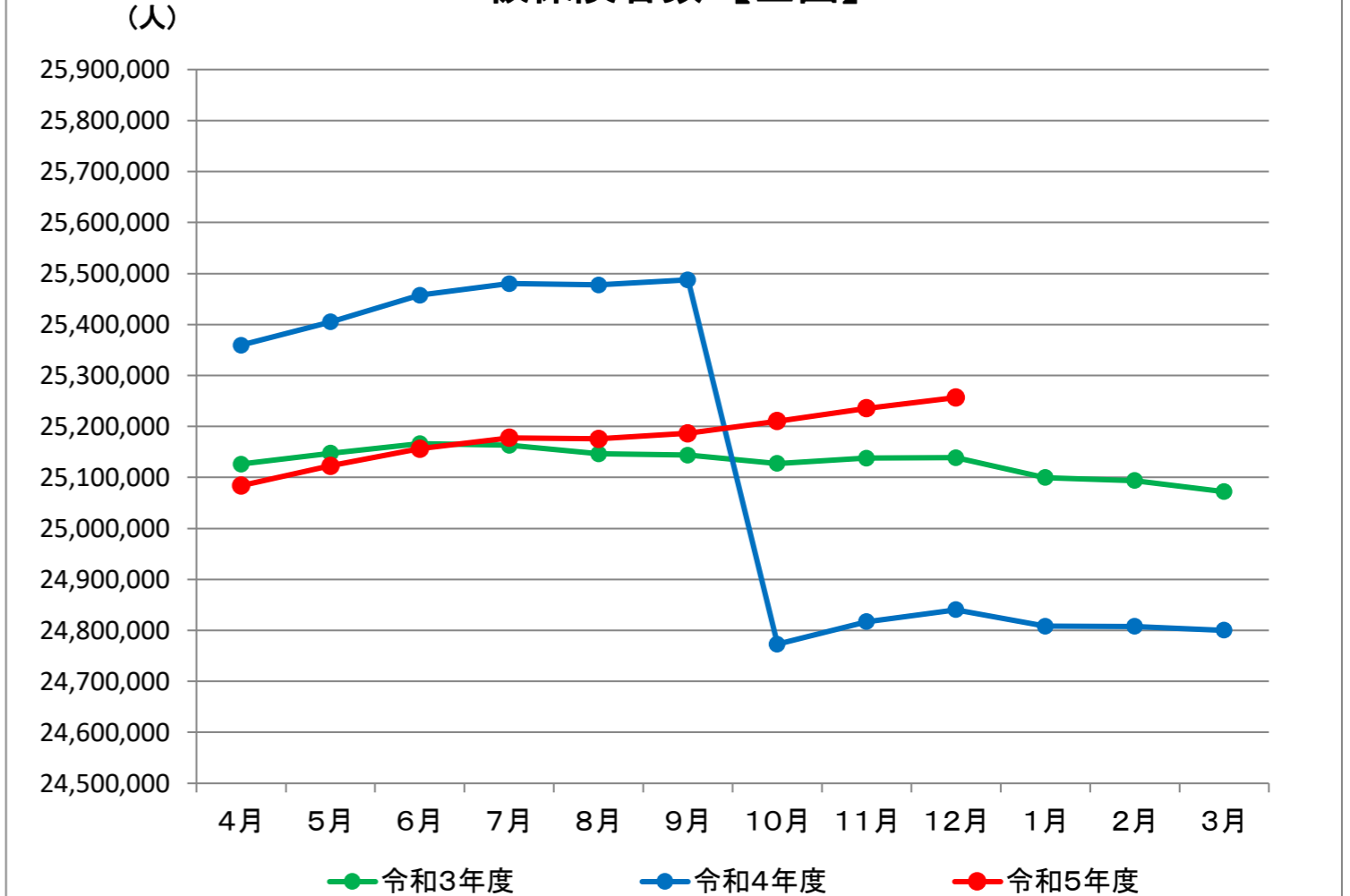
(人)

	4月	5月	6月	7月	8月	9月	10月	11月	12月	1月	2月	3月	平均
令和3年度	25,126,259	25,147,695	25,166,296	25,163,072	25,146,352	25,143,626	25,127,297	25,137,973	25,138,726	25,099,804	25,093,679	25,072,072	25,130,238
令和4年度	25,359,357	25,405,142	25,457,567	25,479,917	25,477,628	25,487,570	24,772,959	24,817,110	24,840,419	24,808,308	24,807,699	24,800,262	25,126,162
令和5年度	25,083,863	25,122,598	25,156,188	25,177,784	25,175,601	25,186,633	25,210,325	25,235,770	25,256,704				25,178,385
前年同月比増減	-1.09%	-1.11%	-1.18%	-1.19%	-1.19%	-1.18%	1.77%	1.69%	1.68%				

被保険者数【奈良】



被保険者数【全国】



《任意継続被保険者数の推移》

令和6年4月3日現在

【奈良】

(人)

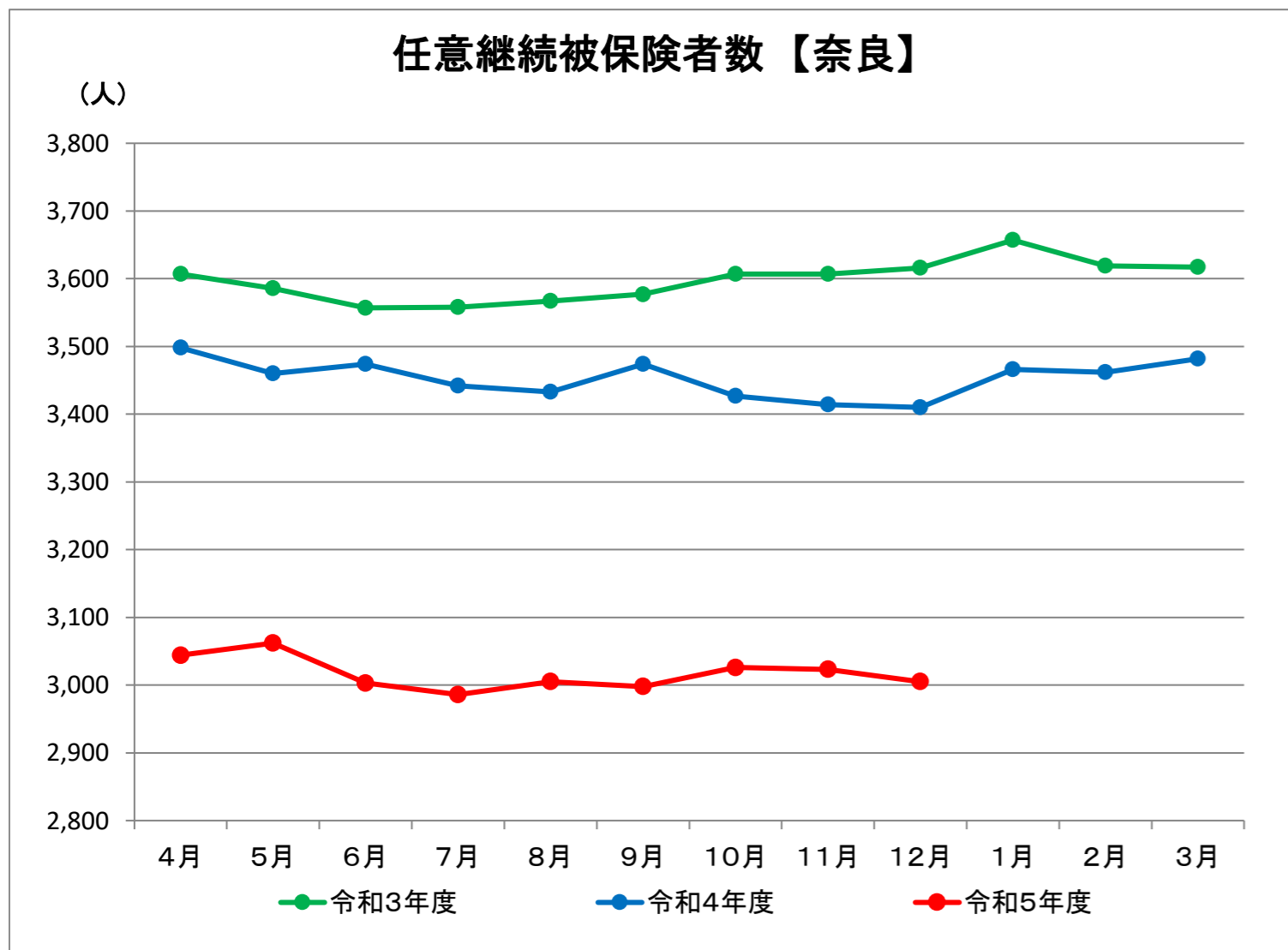
	4月	5月	6月	7月	8月	9月	10月	11月	12月	1月	2月	3月	平均
令和3年度	3,607	3,586	3,557	3,558	3,567	3,577	3,607	3,607	3,616	3,657	3,619	3,617	3,598
令和4年度	3,498	3,460	3,474	3,442	3,433	3,474	3,427	3,414	3,410	3,466	3,462	3,482	3,454
令和5年度	3,044	3,062	3,003	2,986	3,005	2,998	3,026	3,023	3,005				3,017
前年同月比増減	-12.98%	-11.50%	-13.56%	-13.25%	-12.47%	-13.70%	-11.70%	-11.45%	-11.88%				

【全国】

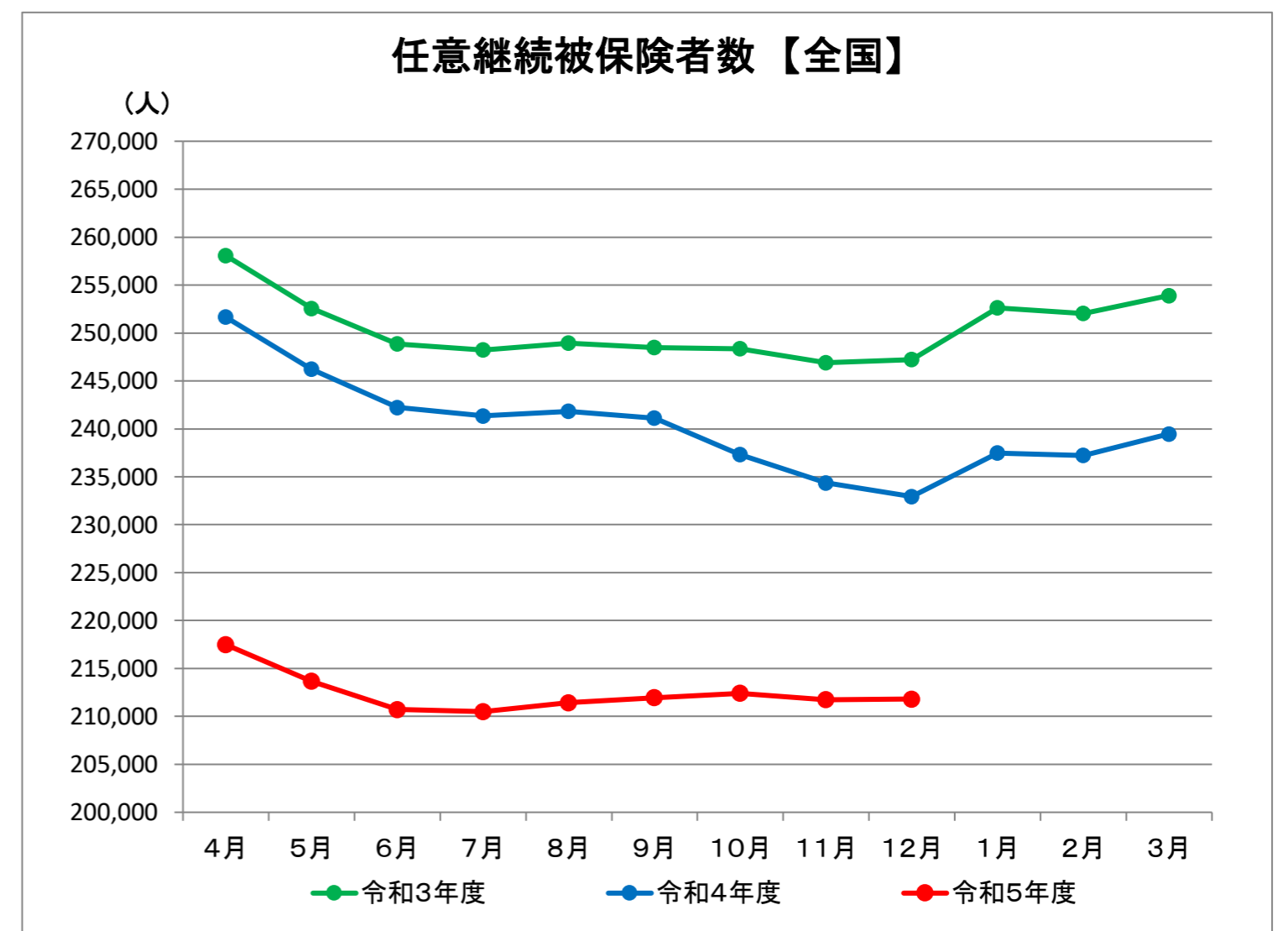
(人)

	4月	5月	6月	7月	8月	9月	10月	11月	12月	1月	2月	3月	平均
令和3年度	258,076	252,554	248,844	248,238	248,949	248,471	248,355	246,900	247,224	252,619	252,051	253,894	250,515
令和4年度	251,653	246,221	242,219	241,344	241,821	241,120	237,311	234,357	232,939	237,479	237,221	239,459	240,262
令和5年度	217,489	213,653	210,713	210,502	211,430	211,947	212,424	211,750	211,810				212,413
前年同月比増減	-13.58%	-13.23%	-13.01%	-12.78%	-12.57%	-12.10%	-10.49%	-9.65%	-9.07%				

任意継続被保険者数【奈良】



任意継続被保険者数【全国】



《被扶養者数の推移》

令和6年4月3日現在

【奈良】

(人)

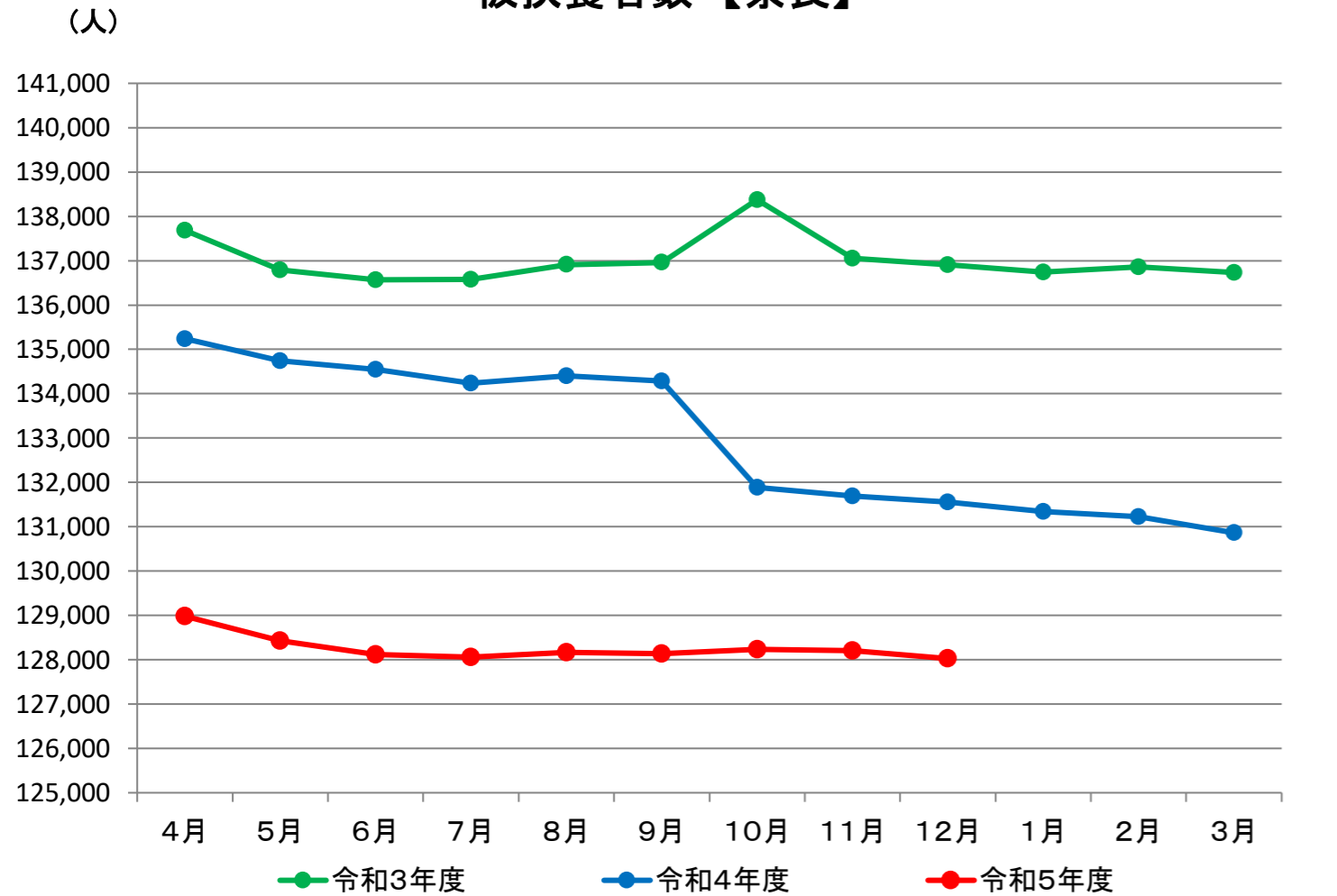
	4月	5月	6月	7月	8月	9月	10月	11月	12月	1月	2月	3月	平均
令和3年度	137,687	136,790	136,569	136,578	136,913	136,961	138,376	137,051	136,910	136,746	136,861	136,737	137,015
令和4年度	135,241	134,740	134,551	134,233	134,400	134,289	131,887	131,688	131,556	131,342	131,223	130,863	133,001
令和5年度	128,982	128,424	128,115	128,064	128,169	128,139	128,234	128,209	128,026				128,262
前年同月比増減	-4.63%	-4.69%	-4.78%	-4.60%	-4.64%	-4.58%	-2.77%	-2.64%	-2.68%				

【全国】

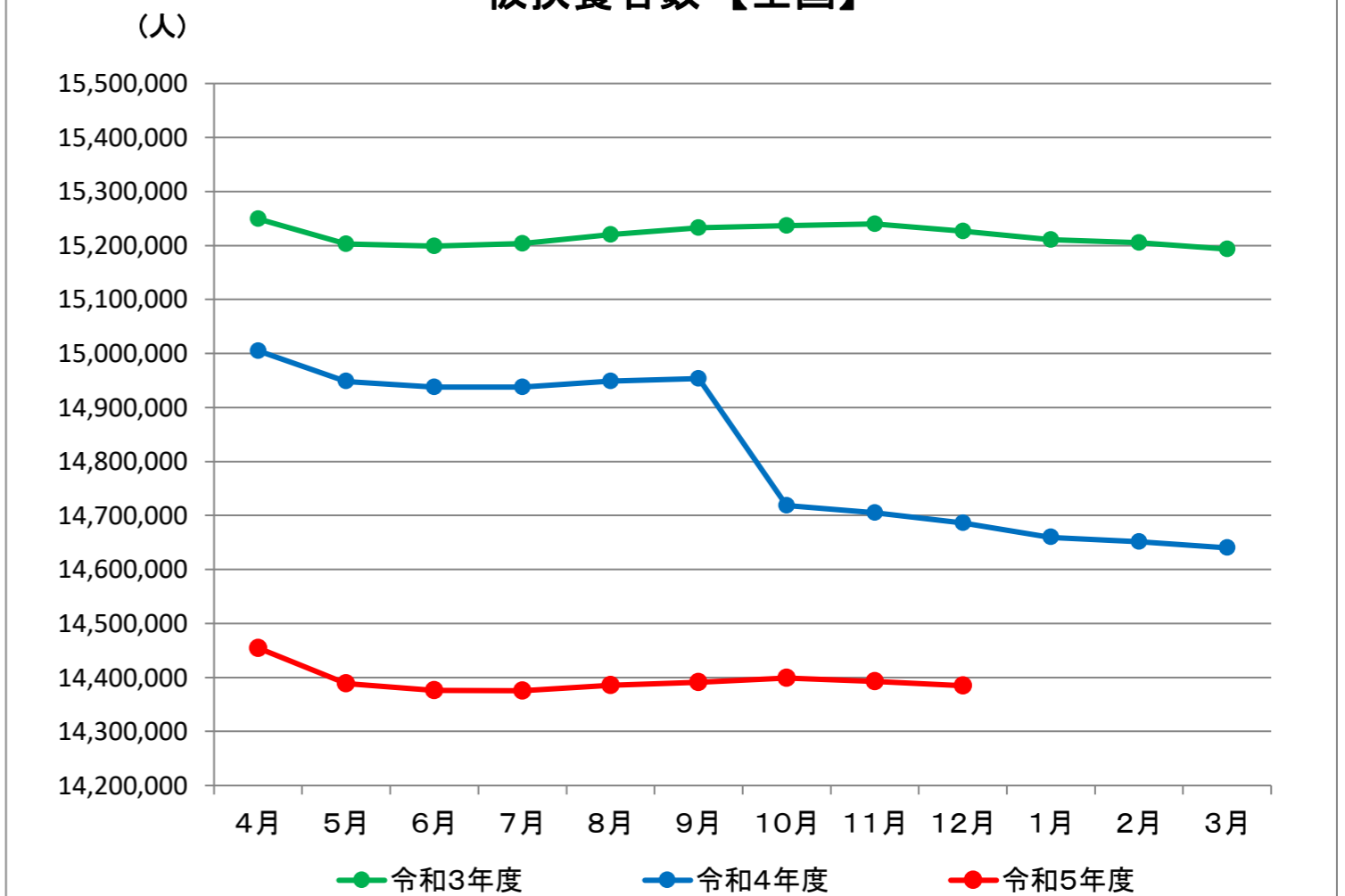
(人)

	4月	5月	6月	7月	8月	9月	10月	11月	12月	1月	2月	3月	平均
令和3年度	15,249,238	15,202,900	15,198,868	15,203,571	15,219,849	15,232,468	15,236,996	15,239,686	15,226,545	15,210,398	15,205,170	15,193,274	15,218,247
令和4年度	15,004,964	14,948,421	14,937,752	14,937,780	14,949,036	14,953,492	14,718,287	14,704,987	14,686,034	14,659,690	14,651,273	14,640,034	14,815,979
令和5年度	14,454,620	14,388,892	14,375,881	14,375,492	14,385,845	14,390,834	14,399,042	14,392,890	14,384,855				14,394,261
前年同月比増減	-3.67%	-3.74%	-3.76%	-3.76%	-3.77%	-3.76%	-2.17%	-2.12%	-2.05%				

被扶養者数【奈良】



被扶養者数【全国】



《扶養率の推移》

令和6年4月3日現在

【奈良】

(被扶養者数/被保険者数)

	4月	5月	6月	7月	8月	9月	10月	11月	12月	1月	2月	3月	平均
令和3年度	0.740	0.736	0.735	0.734	0.736	0.737	0.733	0.737	0.736	0.735	0.736	0.736	0.736
令和4年度	0.719	0.716	0.715	0.715	0.716	0.716	0.725	0.724	0.723	0.722	0.721	0.720	0.719
令和5年度	0.703	0.699	0.698	0.697	0.698	0.697	0.697	0.695	0.694				0.697
前年同月比増減	-2.23%	-2.37%	-2.40%	-2.48%	-2.56%	-2.63%	-3.92%	-3.98%	-4.07%				

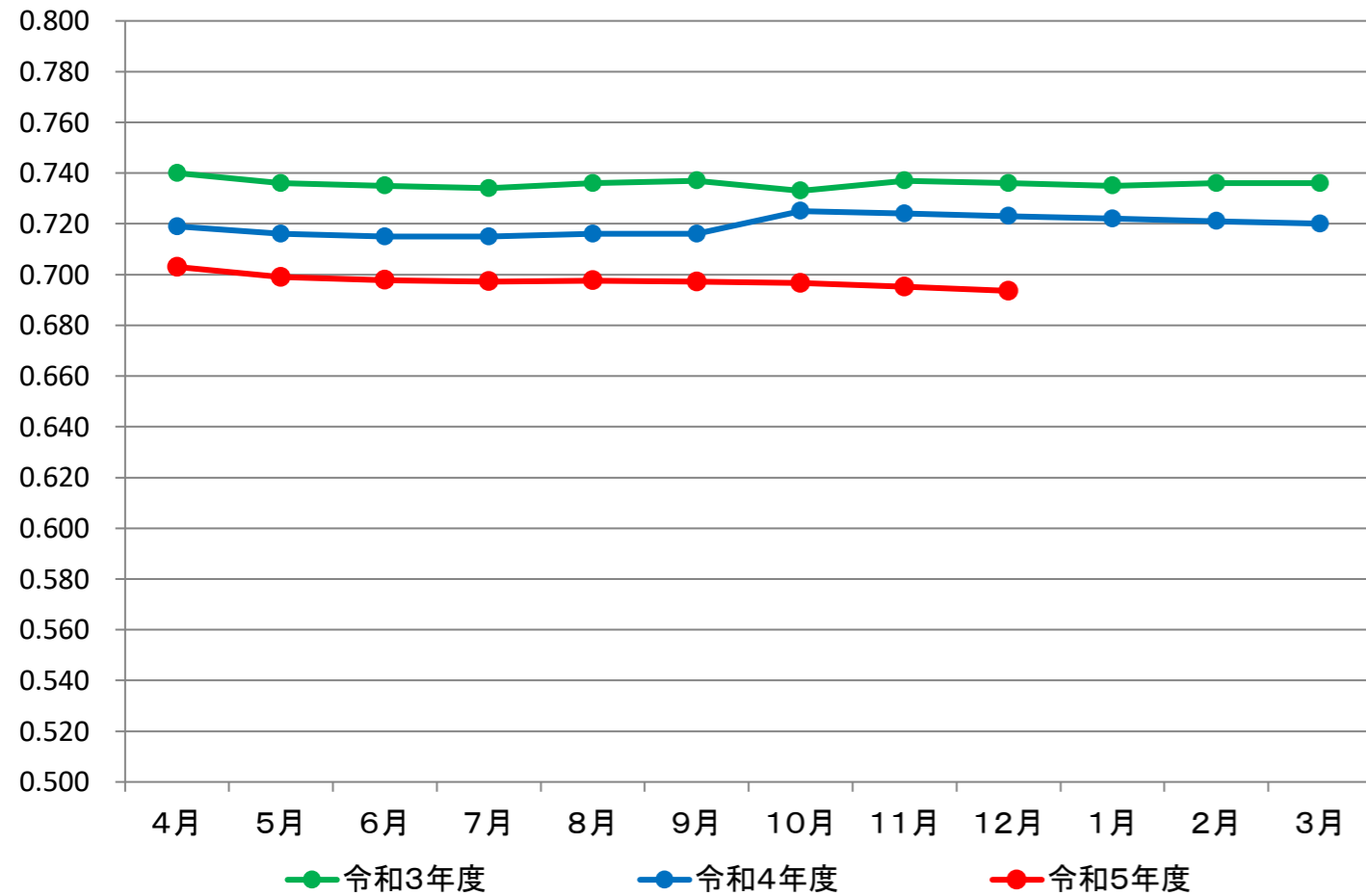
【全国】

(被扶養者数/被保険者数)

	4月	5月	6月	7月	8月	9月	10月	11月	12月	1月	2月	3月	平均
令和3年度	0.607	0.605	0.604	0.604	0.605	0.606	0.606	0.606	0.606	0.606	0.606	0.606	0.606
令和4年度	0.592	0.588	0.587	0.586	0.587	0.587	0.594	0.593	0.591	0.591	0.591	0.590	0.590
令和5年度	0.576	0.573	0.571	0.571	0.571	0.571	0.571	0.570	0.570				0.572
前年同月比増減	-2.70%	-2.55%	-2.65%	-2.57%	-2.65%	-2.66%	-3.85%	-3.82%	-3.63%				

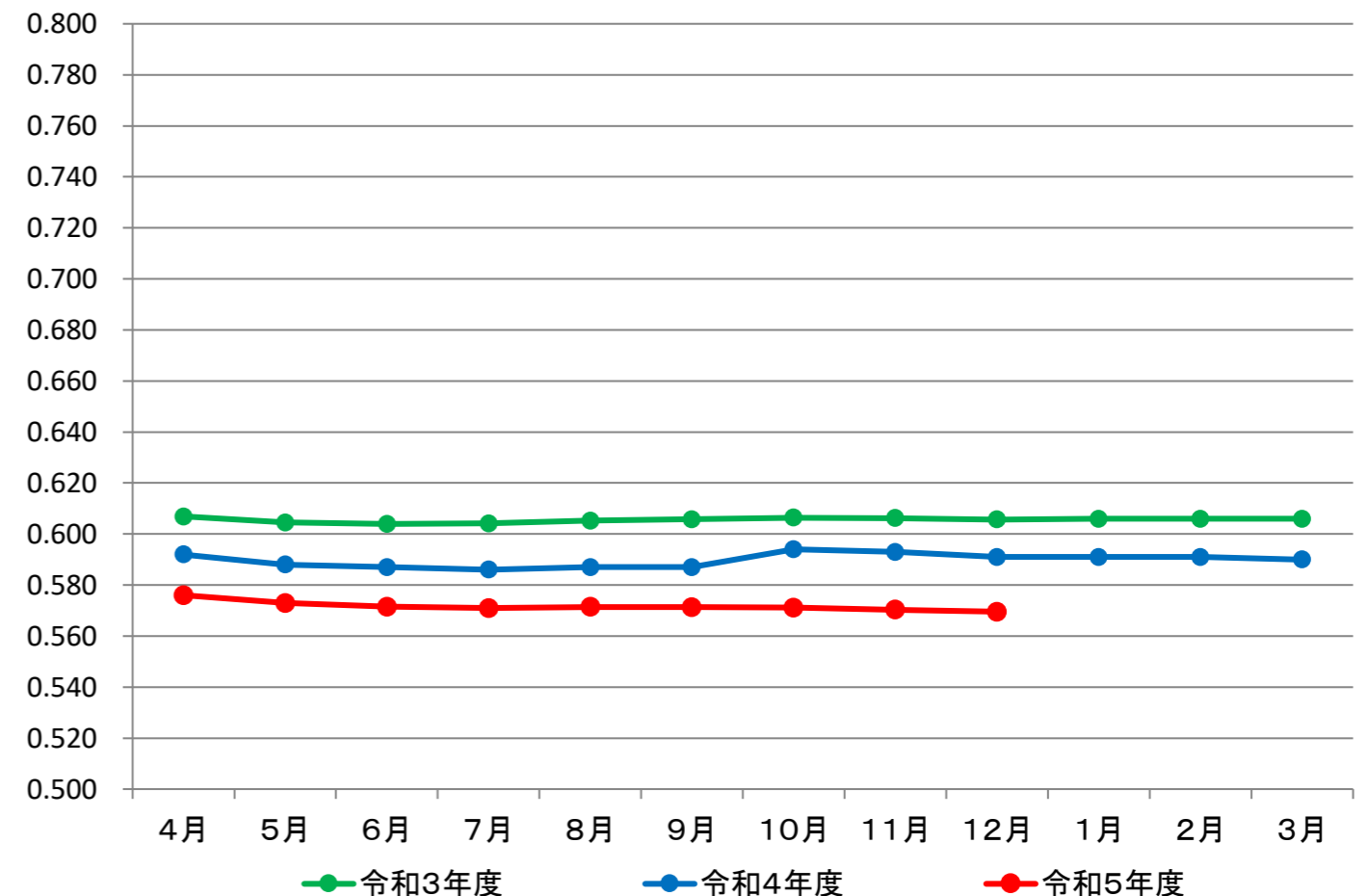
扶養率【奈良】

(被扶養者数/被保険者数)



扶養率【全国】

(被扶養者数/被保険者数)



《平均標準報酬月額推移》

令和6年4月3日現在

【奈良】

(円)

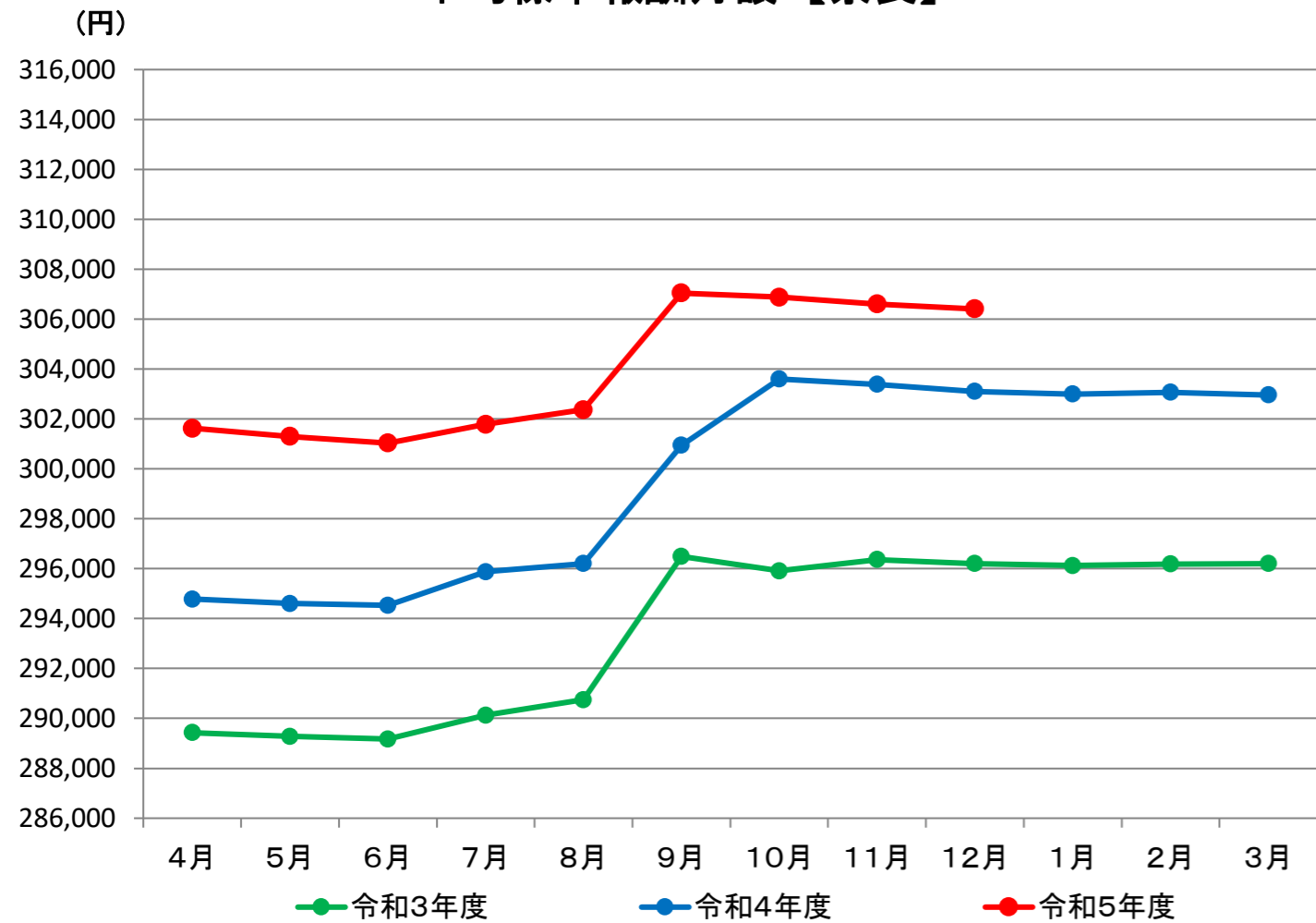
	4月	5月	6月	7月	8月	9月	10月	11月	12月	1月	2月	3月	平均
令和3年度	289,432	289,275	289,174	290,127	290,747	296,489	295,910	296,359	296,205	296,126	296,184	296,202	293,519
令和4年度	294,778	294,604	294,532	295,874	296,201	300,938	303,600	303,379	303,097	302,998	303,062	302,964	299,669
令和5年度	301,626	301,293	301,031	301,781	302,366	307,041	306,878	306,608	306,408				303,892
前年同月比増減	2.32%	2.27%	2.21%	2.00%	2.08%	2.03%	1.08%	1.06%	1.09%				

【全国】

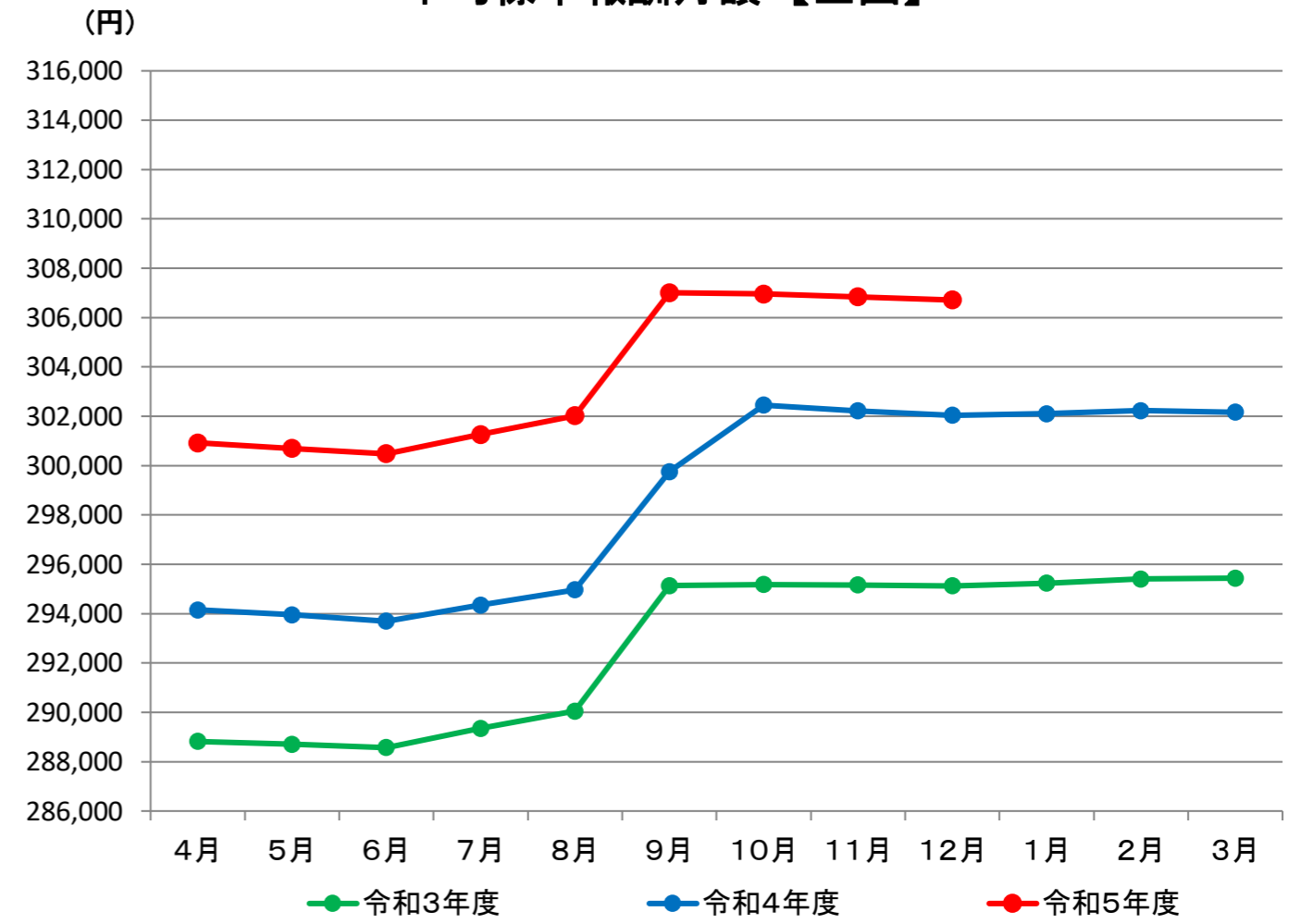
(円)

	4月	5月	6月	7月	8月	9月	10月	11月	12月	1月	2月	3月	平均
令和3年度	288,818	288,706	288,568	289,346	290,049	295,135	295,174	295,156	295,122	295,232	295,402	295,438	292,679
令和4年度	294,148	293,954	293,691	294,346	294,968	299,755	302,449	302,216	302,034	302,104	302,228	302,159	298,671
令和5年度	300,921	300,694	300,476	301,259	302,025	307,007	306,953	306,842	306,709				303,654
前年同月比増減	2.30%	2.29%	2.31%	2.35%	2.39%	2.42%	1.49%	1.53%	1.55%				

平均標準報酬月額【奈良】



平均標準報酬月額【全国】



2 保 険 給 付 費 の 状 況

令和6年4月3日現在

《 奈良支部 保険給付費 総括表 (令和5年度) 》

(単位:千円)

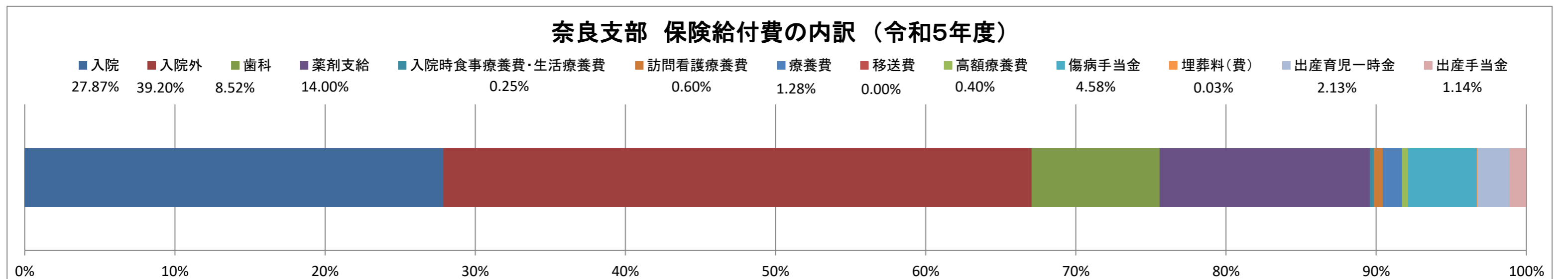
摘 要	4月	5月	6月	7月	8月	9月	10月	11月	12月	1月	2月	3月	合計
保険給付費	4,504,880	4,683,854	4,752,397	4,687,193	4,766,061	4,763,469	4,867,404	4,603,571	4,710,540				42,339,369
医療給付費	4,189,299	4,342,937	4,359,626	4,341,538	4,385,658	4,393,014	4,441,495	4,230,378	4,323,225				39,007,170
診療費													
入院	1,336,874	1,330,994	1,348,725	1,275,110	1,411,545	1,339,016	1,365,631	1,249,375	1,143,955				11,801,224
入院外	1,713,794	1,860,957	1,837,346	1,859,886	1,820,451	1,873,115	1,883,031	1,828,321	1,920,262				16,597,163
歯科	393,650	400,402	416,947	419,667	369,426	394,152	412,885	391,722	407,336				3,606,188
薬剤支給	630,980	628,088	635,294	666,646	663,508	664,633	661,763	644,902	733,037				5,928,852
入院時食事療養費・生活療養費	11,671	12,332	12,035	11,730	12,041	11,999	12,030	11,578	11,094				106,511
訪問看護療養費	26,161	28,212	30,574	28,066	29,798	27,686	28,683	29,042	27,167				255,389
現金給付													
療養費	55,311	61,059	58,300	61,982	63,083	63,564	60,380	58,611	59,765				542,055
移送費	12	38	0	0	0	0	0	0	0				50
高額療養費	20,839	20,854	20,401	18,451	15,808	18,847	17,085	16,826	20,607				169,719
その他の現金給付	315,581	340,916	392,772	345,655	380,402	370,455	425,908	373,194	387,314				3,332,199
傷病手当金	185,280	209,428	224,010	199,376	224,743	199,660	254,220	218,421	222,097				1,937,235
埋葬料(費)	1,350	950	1,350	900	1,750	1,250	1,150	1,900	1,300				11,900
出産育児一時金	83,972	83,492	106,592	94,268	100,268	107,188	114,288	101,904	110,428				902,400
出産手当金	44,979	47,046	60,820	51,112	53,642	62,357	56,250	50,969	53,489				480,663

※端数処理等のため、合計金額が合わない場合があります。

※入院時食事療養費・生活療養費は標準負担額差額支給分を除きます。

※数値には健康保険法第3条第2項被保険者(日雇特例被保険者)に係る分は含まれません。

奈良支部 保険給付費の内訳 (令和5年度)



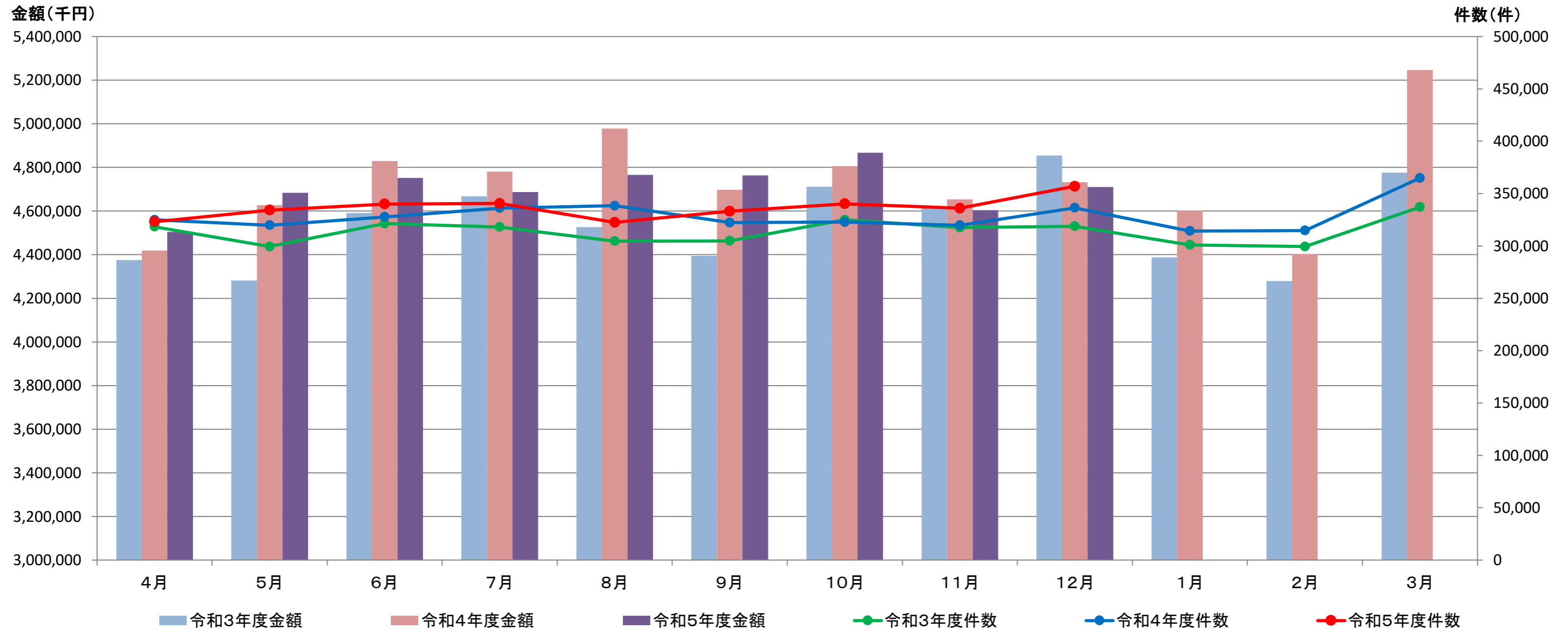
《奈良支部 保険給付費の推移》

令和6年4月3日現在

(単位:件数=実数 金額=千円)

		4月	5月	6月	7月	8月	9月	10月	11月	12月	1月	2月	3月	合計
令和3年度	件数	318,342	299,458	321,381	318,124	304,590	304,873	324,891	317,547	318,773	300,979	299,434	337,077	3,765,469
	金額	4,374,531	4,280,988	4,591,697	4,667,793	4,526,737	4,394,579	4,710,869	4,617,025	4,854,971	4,387,271	4,278,989	4,776,122	54,461,571
令和4年度	件数	324,938	319,819	327,763	336,102	338,439	322,278	322,840	319,763	336,341	314,250	314,746	364,873	3,942,152
	金額	4,419,053	4,627,588	4,828,834	4,780,566	4,978,232	4,697,147	4,805,663	4,653,754	4,732,485	4,602,827	4,401,707	5,246,047	56,773,903
令和5年度	件数	323,157	334,174	340,046	340,578	322,500	333,103	340,261	335,957	357,012				3,026,788
	金額	4,504,880	4,683,854	4,752,397	4,687,193	4,766,061	4,763,469	4,867,404	4,603,571	4,710,540				42,339,369
前年同月比増減	件数	-0.55%	4.49%	3.75%	1.33%	-4.71%	3.36%	5.40%	5.06%	6.15%				
	金額	1.94%	1.22%	-1.58%	-1.95%	-4.26%	1.41%	1.28%	-1.08%	-0.46%				

奈良支部 保険給付費合計

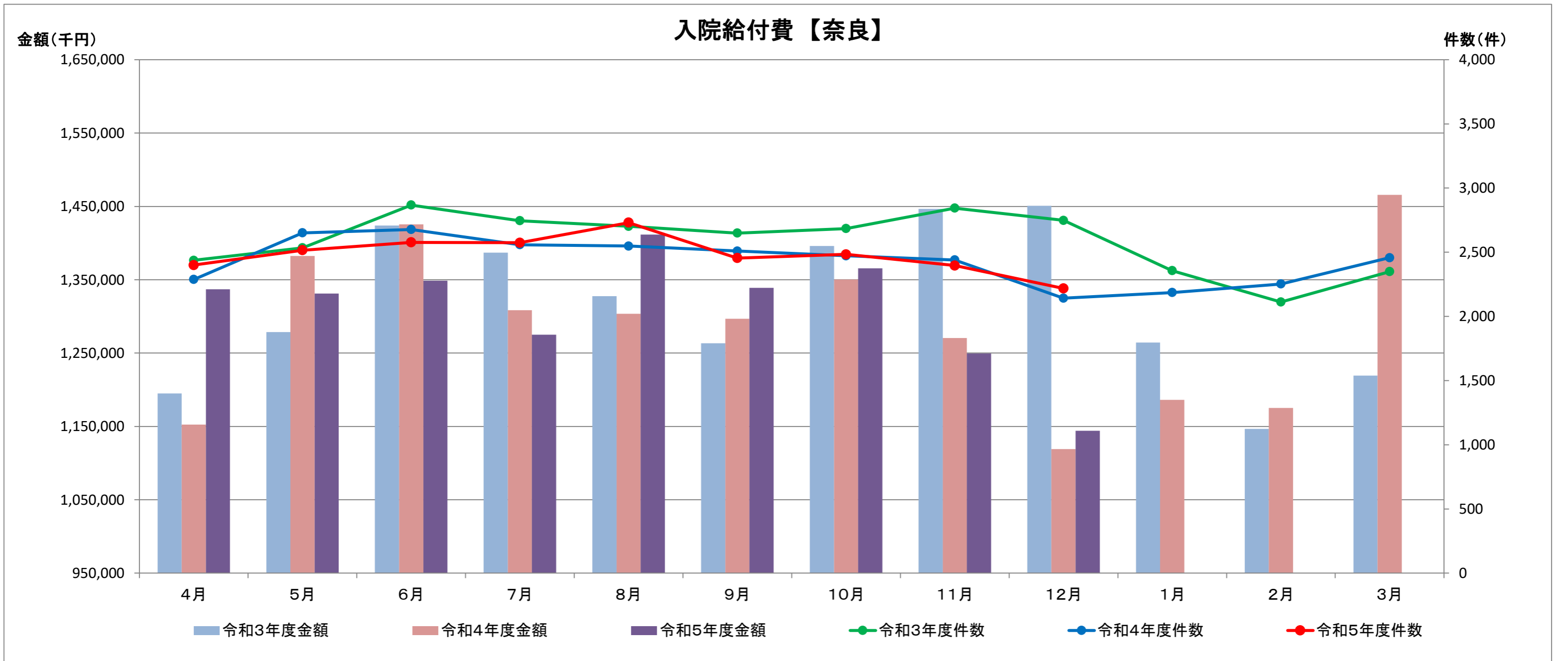


《奈良支部 診療費(入院)の推移》

令和6年4月3日現在

(単位:件数=実数 金額=千円)

		4月	5月	6月	7月	8月	9月	10月	11月	12月	1月	2月	3月	合計
令和3年度	件数	2,437	2,534	2,867	2,745	2,702	2,649	2,684	2,843	2,748	2,356	2,112	2,349	31,026
	金額	1,195,088	1,278,524	1,423,819	1,386,781	1,327,611	1,263,467	1,396,138	1,446,622	1,450,705	1,264,347	1,146,563	1,219,177	15,798,841
令和4年度	件数	2,288	2,651	2,677	2,558	2,548	2,509	2,472	2,439	2,142	2,186	2,252	2,457	29,179
	金額	1,152,513	1,382,271	1,425,466	1,308,564	1,303,735	1,296,746	1,350,203	1,270,437	1,119,054	1,186,077	1,175,233	1,465,763	15,436,061
令和5年度	件数	2,400	2,516	2,577	2,574	2,730	2,455	2,483	2,396	2,218				22,349
	金額	1,336,874	1,330,994	1,348,725	1,275,110	1,411,545	1,339,016	1,365,631	1,249,375	1,143,955				11,801,224
前年同月比増減	件数	4.90%	-5.09%	-3.74%	0.63%	7.14%	-2.15%	0.44%	-1.76%	3.55%				
	金額	16.00%	-3.71%	-5.38%	-2.56%	8.27%	3.26%	1.14%	-1.66%	2.23%				



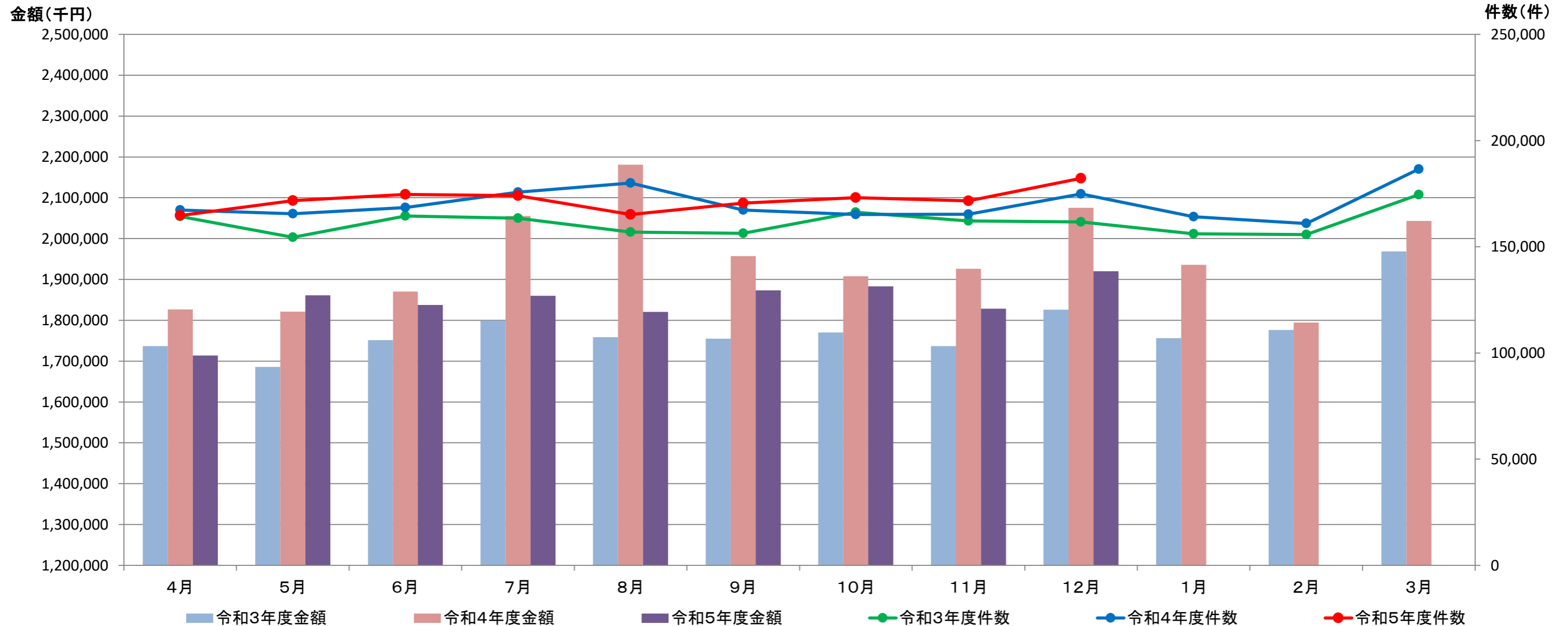
《奈良支部 診療費(入院外)外来の推移》

令和6年4月3日現在

(単位:件数=実数 金額=千円)

		4月	5月	6月	7月	8月	9月	10月	11月	12月	1月	2月	3月	合計
令和3年度	件数	164,257	154,448	164,513	163,383	156,932	156,313	166,267	162,159	161,661	156,092	155,774	174,563	1,936,362
	金額	1,737,046	1,686,131	1,751,105	1,799,532	1,758,978	1,755,243	1,770,452	1,736,840	1,826,097	1,756,362	1,776,240	1,968,667	21,322,694
令和4年度	件数	167,257	165,519	168,482	175,654	180,059	167,283	165,192	165,353	174,837	164,104	160,932	186,583	2,041,255
	金額	1,826,574	1,821,187	1,870,139	2,055,466	2,181,015	1,957,003	1,907,736	1,926,242	2,075,587	1,935,536	1,794,279	2,042,989	23,393,752
令和5年度	件数	164,694	171,698	174,680	174,098	165,225	170,523	173,114	171,561	182,230				1,547,823
	金額	1,713,794	1,860,957	1,837,346	1,859,886	1,820,451	1,873,115	1,883,031	1,828,321	1,920,262				16,597,163
前年同月比増減	件数	-1.53%	3.73%	3.68%	-0.89%	-8.24%	1.94%	4.80%	3.75%	4.23%				
	金額	-6.17%	2.18%	-1.75%	-9.52%	-16.53%	-4.29%	-1.29%	-5.08%	-7.48%				

入院外(外来)給付費【奈良】



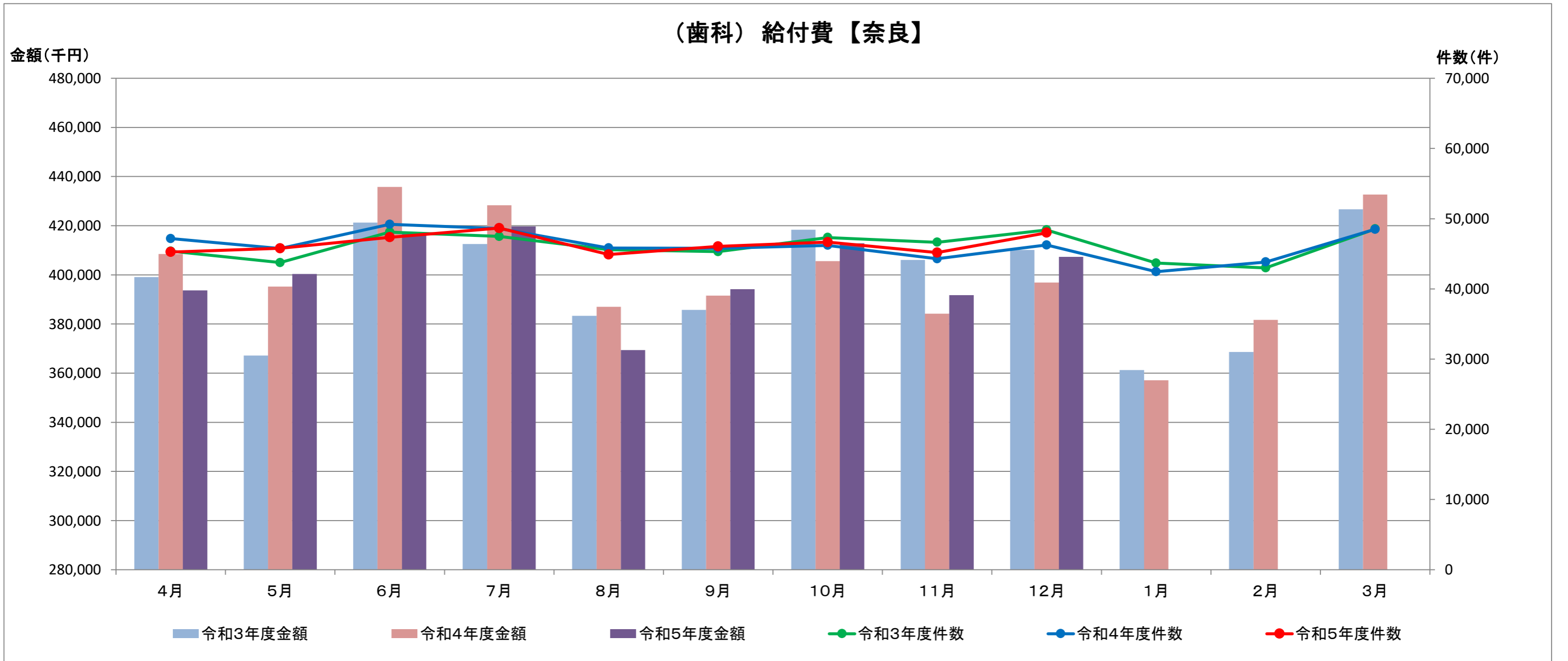
《奈良支部 診療費(歯科)の推移》

令和6年4月3日現在

(単位:件数=実数 金額=千円)

		4月	5月	6月	7月	8月	9月	10月	11月	12月	1月	2月	3月	合計
令和3年度	件数	45,364	43,736	48,097	47,468	45,585	45,308	47,318	46,645	48,406	43,686	42,986	48,535	553,134
	金額	399,104	367,137	421,262	412,521	383,370	385,723	418,335	406,019	410,170	361,248	368,573	426,666	4,760,129
令和4年度	件数	47,177	45,739	49,196	48,609	45,825	45,783	46,206	44,289	46,249	42,449	43,832	48,477	553,831
	金額	408,444	395,274	435,778	428,326	386,970	391,534	405,604	384,162	396,860	357,073	381,665	432,702	4,804,392
令和5年度	件数	45,249	45,781	47,352	48,666	44,894	46,042	46,656	45,160	47,995				417,795
	金額	393,650	400,402	416,947	419,667	369,426	394,152	412,885	391,722	407,336				3,606,188
前年同月比増減	件数	-4.09%	0.09%	-3.75%	0.12%	-2.03%	0.57%	0.97%	1.97%	3.78%				
	金額	-3.62%	1.30%	-4.32%	-2.02%	-4.53%	0.67%	1.80%	1.97%	2.64%				

(歯科) 給付費【奈良】

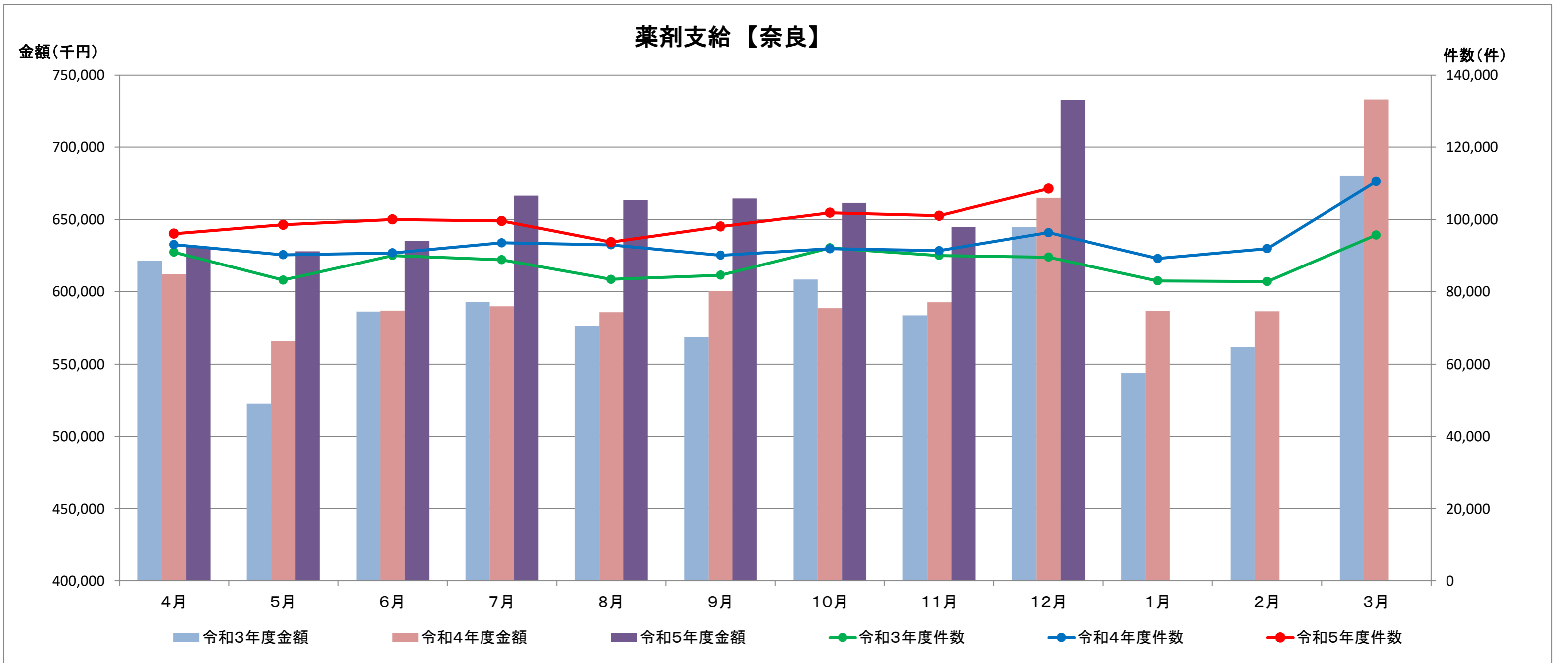


《奈良支部 診療費(薬剤支給)の推移》

令和6年4月3日現在

(単位:件数=実数 金額=千円)

		4月	5月	6月	7月	8月	9月	10月	11月	12月	1月	2月	3月	合計
令和3年度	件数	90,969	83,235	90,043	88,870	83,445	84,596	92,157	90,050	89,592	83,009	82,827	95,766	1,054,559
	金額	621,576	522,554	586,203	593,007	576,320	568,719	608,425	583,621	644,995	543,683	561,707	680,282	7,091,092
令和4年度	件数	93,094	90,274	90,792	93,583	93,040	90,135	91,925	91,402	96,413	89,243	91,972	110,572	1,122,445
	金額	612,178	565,795	586,926	589,869	585,670	600,479	588,624	592,653	665,222	586,533	586,388	733,176	7,293,513
令和5年度	件数	96,121	98,600	100,068	99,643	93,783	98,084	101,935	101,094	108,582				897,910
	金額	630,980	628,088	635,294	666,646	663,508	664,633	661,763	644,902	733,037				5,928,852
前年同月比増減	件数	3.25%	9.22%	10.22%	6.48%	0.80%	8.82%	10.89%	10.60%	12.62%				
	金額	3.07%	11.01%	8.24%	13.02%	13.29%	10.68%	12.43%	8.82%	10.19%				

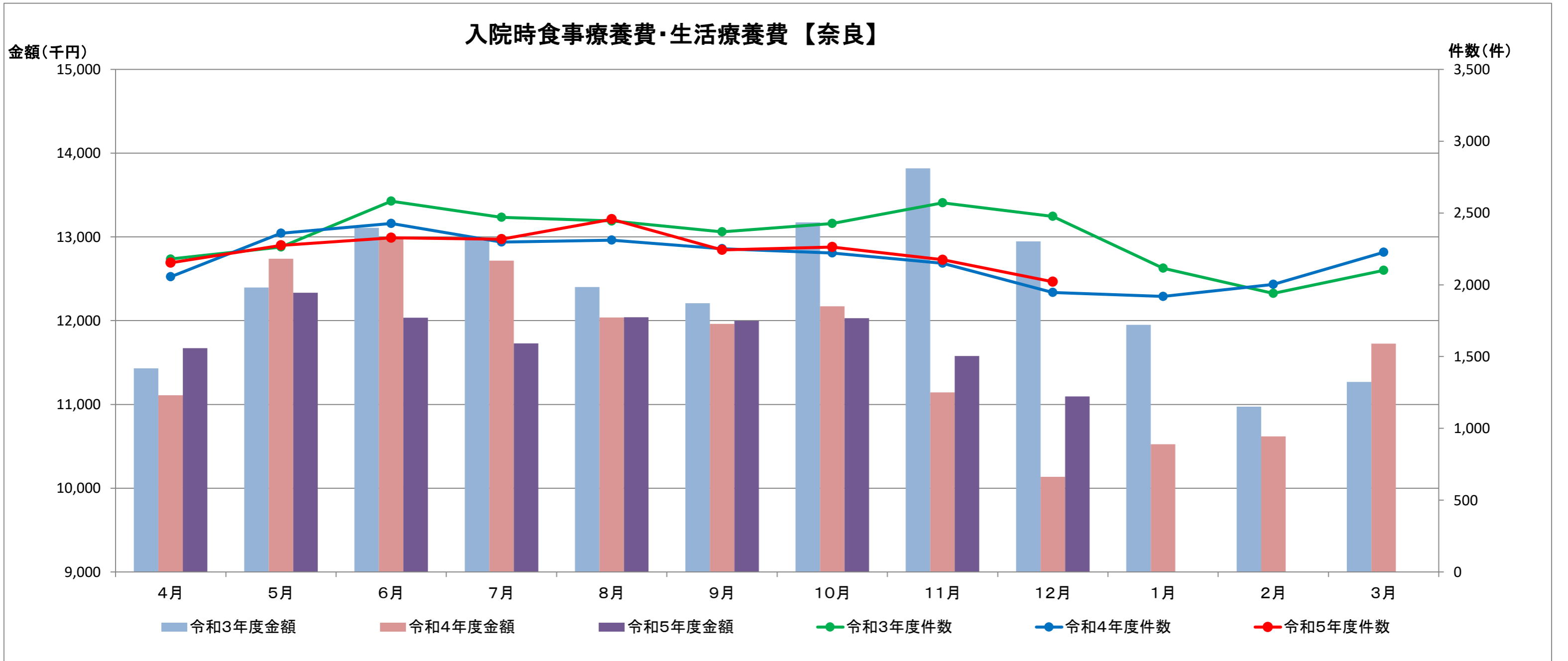


《奈良支部 入院時食事療養費・生活療養費の推移》

令和6年4月3日現在

(単位:件数=実数 金額=千円)

		4月	5月	6月	7月	8月	9月	10月	11月	12月	1月	2月	3月	合計
令和3年度	件数	2,179	2,262	2,582	2,470	2,444	2,369	2,426	2,570	2,477	2,115	1,940	2,100	27,934
	金額	11,430	12,395	13,109	12,990	12,401	12,209	13,175	13,819	12,948	11,950	10,972	11,268	148,667
令和4年度	件数	2,056	2,359	2,427	2,298	2,310	2,251	2,222	2,150	1,947	1,919	2,003	2,226	26,168
	金額	11,110	12,741	12,982	12,718	12,038	11,960	12,173	11,145	10,136	10,526	10,618	11,727	139,872
令和5年度	件数	2,153	2,274	2,328	2,318	2,456	2,242	2,263	2,174	2,021				20,229
	金額	11,671	12,332	12,035	11,730	12,041	11,999	12,030	11,578	11,094				106,511
前年同月比増減	件数	4.72%	-3.60%	-4.08%	0.87%	6.32%	-0.40%	1.85%	1.12%	3.80%				
	金額	5.05%	-3.20%	-7.29%	-7.77%	0.03%	0.33%	-1.17%	3.89%	9.45%				

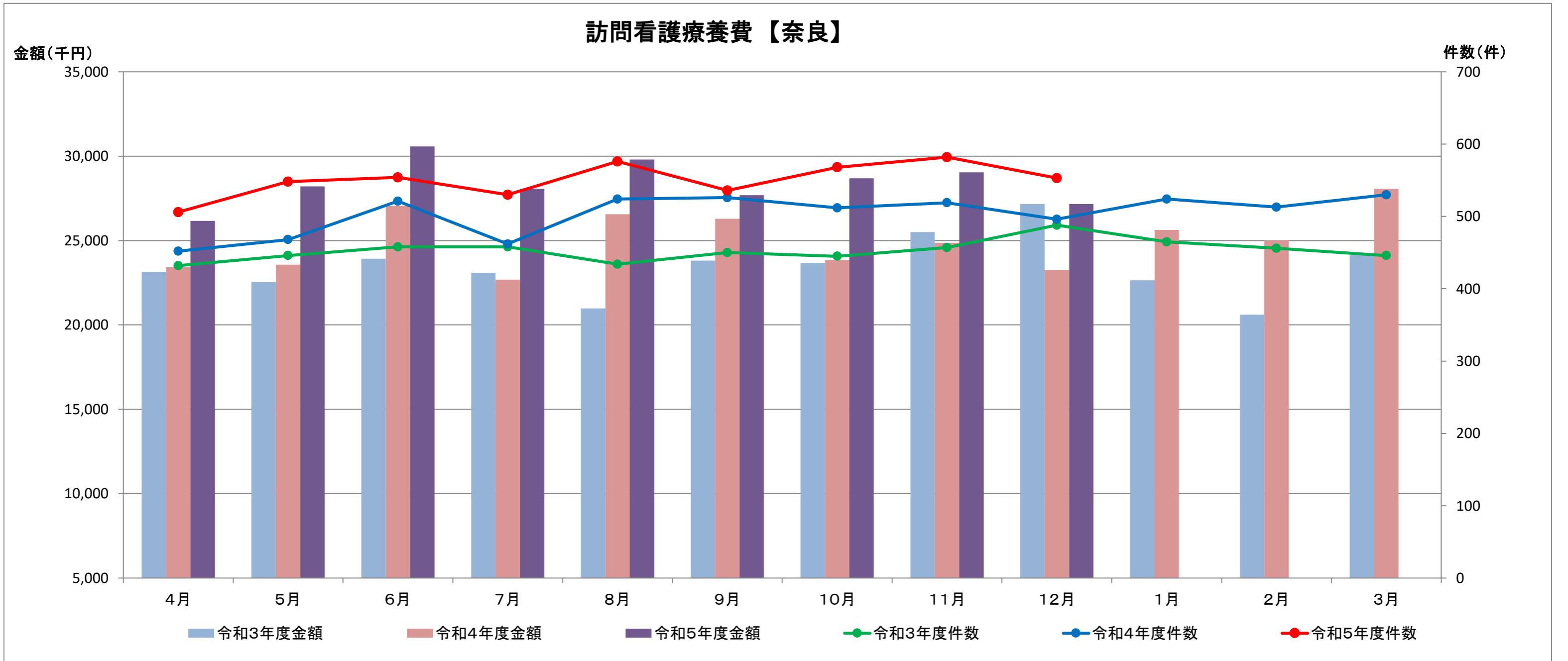


《奈良支部 訪問看護療養費の推移》

令和6年4月3日現在

(単位:件数=実数 金額=千円)

		4月	5月	6月	7月	8月	9月	10月	11月	12月	1月	2月	3月	合計
令和3年度	件数	432	446	458	458	434	450	445	457	488	465	456	446	5,435
	金額	23,143	22,550	23,928	23,087	20,985	23,805	23,668	25,509	27,160	22,642	20,610	24,134	281,222
令和4年度	件数	452	468	521	462	524	526	512	519	496	524	513	530	6,047
	金額	23,415	23,567	27,051	22,687	26,565	26,295	23,858	24,872	23,257	25,627	25,004	28,062	300,260
令和5年度	件数	506	548	554	530	576	536	568	582	553				4,953
	金額	26,161	28,212	30,574	28,066	29,798	27,686	28,683	29,042	27,167				255,389
前年同月比増減	件数	11.95%	17.09%	6.33%	14.72%	9.92%	1.90%	10.94%	12.14%	11.49%				
	金額	11.73%	19.71%	13.02%	23.71%	12.17%	5.29%	20.22%	16.77%	16.81%				

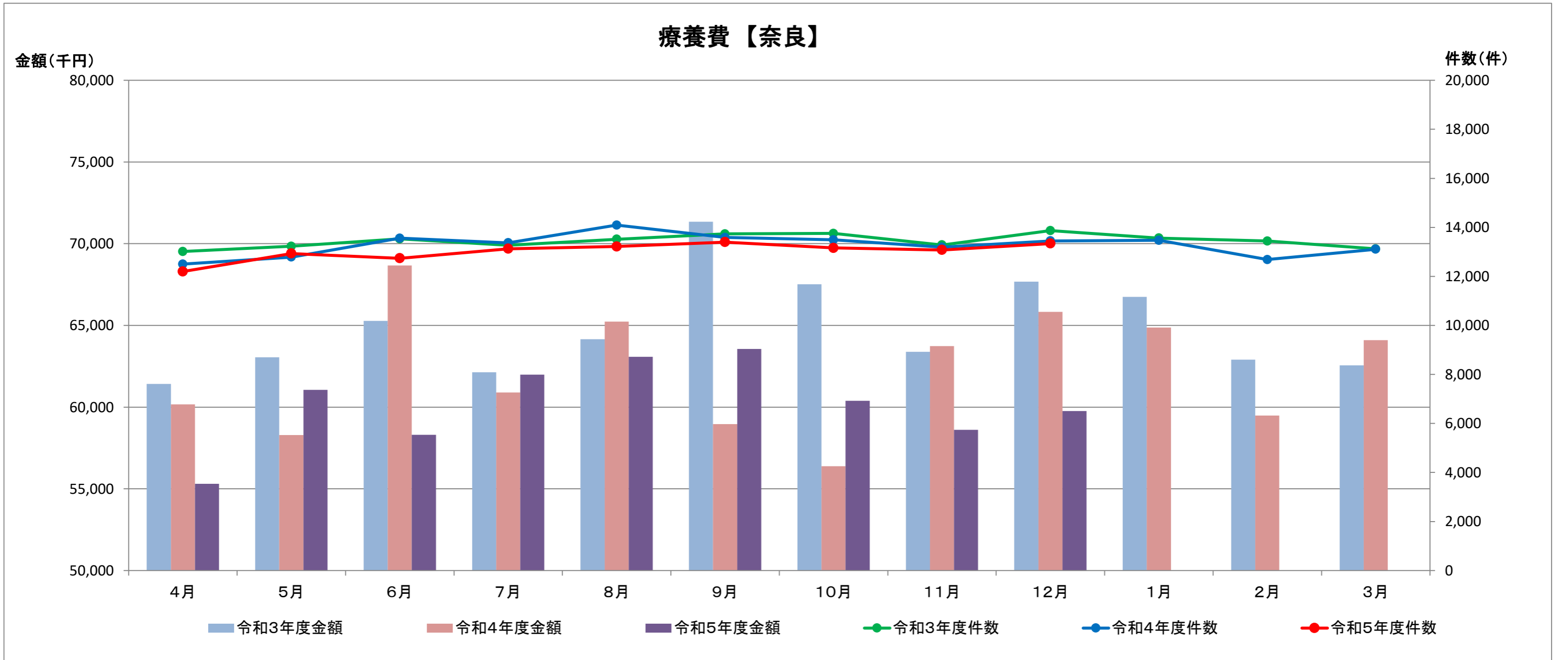


《奈良支部 療養費の推移》

令和6年4月3日現在

(単位:件数=実数 金額=千円)

		4月	5月	6月	7月	8月	9月	10月	11月	12月	1月	2月	3月	合計
令和3年度	件数	13,016	13,230	13,527	13,274	13,514	13,733	13,753	13,280	13,868	13,563	13,441	13,122	161,321
	金額	61,425	63,047	65,273	62,126	64,157	71,348	67,514	63,383	67,679	66,747	62,910	62,555	778,166
令和4年度	件数	12,502	12,789	13,560	13,367	14,093	13,588	13,489	13,191	13,449	13,471	12,687	13,105	159,291
	金額	60,168	58,291	68,674	60,896	65,230	58,956	56,390	63,737	65,837	64,869	59,483	64,094	746,625
令和5年度	件数	12,199	12,934	12,738	13,127	13,219	13,396	13,162	13,078					117,192
	金額	55,311	61,059	58,300	61,982	63,083	63,564	60,380	58,611	59,765				542,055
前年同月比増減	件数	-2.42%	1.13%	-6.06%	-1.80%	-6.20%	-1.41%	-2.42%	-0.86%	-0.82%				
	金額	-8.07%	4.75%	-15.11%	1.78%	-3.29%	7.82%	7.08%	-8.04%	-9.22%				

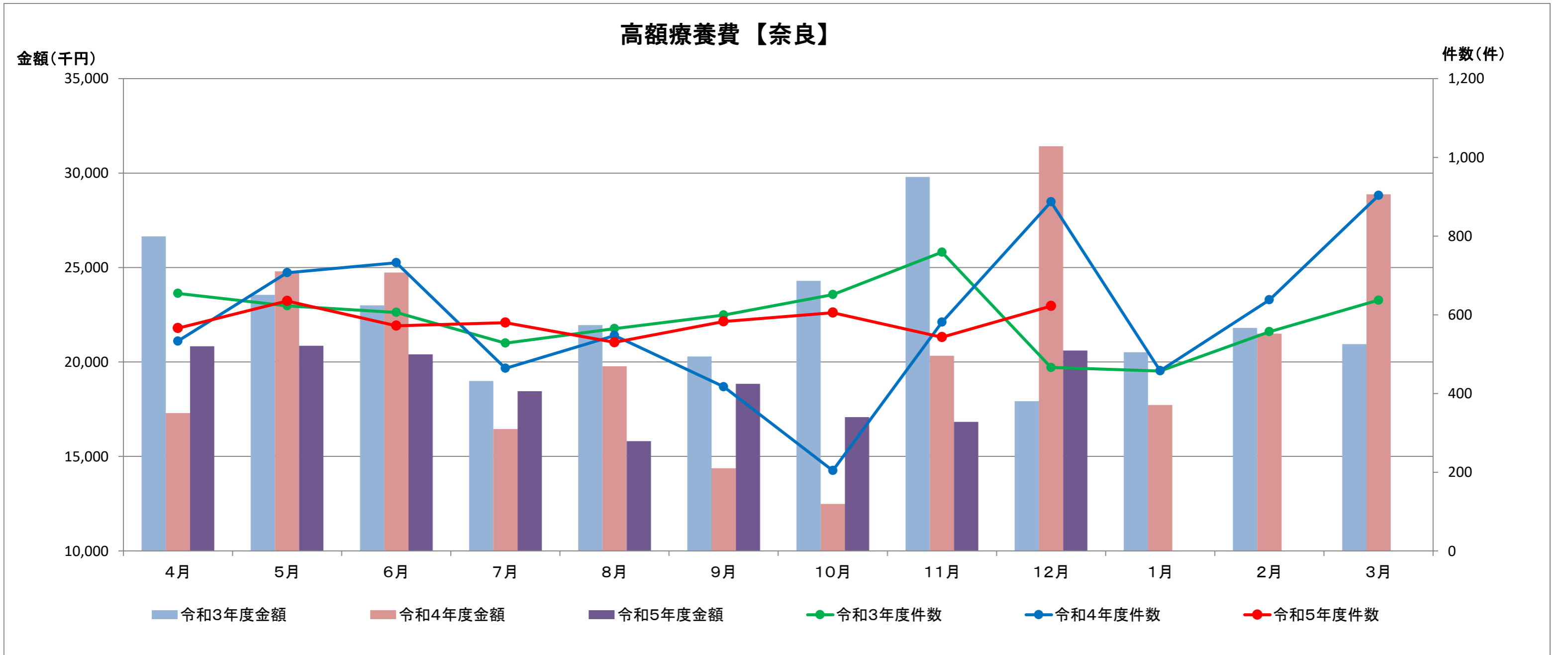


《奈良支部 高額療養費の推移》

令和6年4月3日現在

(単位:件数=実数 金額=千円)

		4月	5月	6月	7月	8月	9月	10月	11月	12月	1月	2月	3月	合計
令和3年度	件数	654	623	606	528	565	599	651	759	466	457	557	637	7,102
	金額	26,650	23,548	22,999	18,997	21,959	20,294	24,294	29,793	17,923	20,523	21,801	20,943	269,724
令和4年度	件数	533	707	732	464	547	417	204	581	887	458	638	903	7,071
	金額	17,299	24,795	24,738	16,452	19,769	14,372	12,486	20,335	31,419	17,720	21,500	28,880	249,765
令和5年度	件数	566	635	572	580	530	583	605	543	622				5,236
	金額	20,839	20,854	20,401	18,451	15,808	18,847	17,085	16,826	20,607				169,719
前年同月比増減	件数	6.19%	-10.18%	-21.86%	25.00%	-3.11%	39.81%	196.57%	-6.54%	-29.88%				
	金額	20.46%	-15.89%	-17.53%	12.15%	-20.04%	31.13%	36.83%	-17.26%	-34.41%				

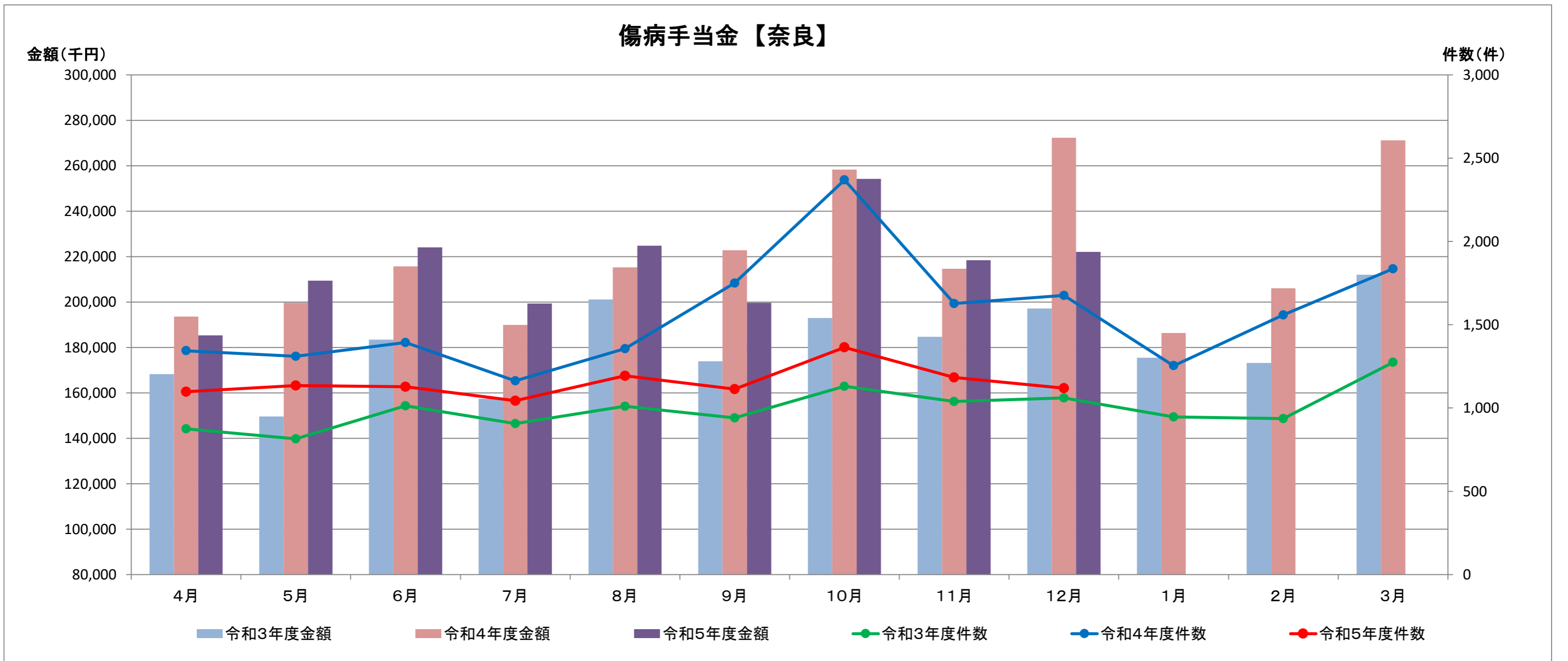


《奈良支部 傷病手当金の推移》

令和6年4月3日現在

(単位:件数=実数 金額=千円)

		4月	5月	6月	7月	8月	9月	10月	11月	12月	1月	2月	3月	合計
令和3年度	件数	875	815	1,013	907	1,011	941	1,130	1,039	1,060	947	937	1,274	11,949
	金額	168,248	149,599	183,401	157,428	201,132	173,904	192,991	184,661	197,133	175,489	173,168	212,030	2,169,184
令和4年度	件数	1,344	1,310	1,393	1,163	1,356	1,750	2,369	1,627	1,676	1,254	1,559	1,836	18,637
	金額	193,544	199,652	215,691	189,955	215,236	222,783	258,279	214,665	272,291	186,322	206,013	271,129	2,645,561
令和5年度	件数	1,098	1,135	1,128	1,044	1,193	1,114	1,364	1,184	1,119				10,379
	金額	185,280	209,428	224,010	199,376	224,743	199,660	254,220	218,421	222,097				1,937,235
前年同月比増減	件数	-18.30%	-13.36%	-19.02%	-10.23%	-12.02%	-36.34%	-42.42%	-27.23%	-33.23%				
	金額	-4.27%	4.90%	3.86%	4.96%	4.42%	-10.38%	-1.57%	1.75%	-18.43%				

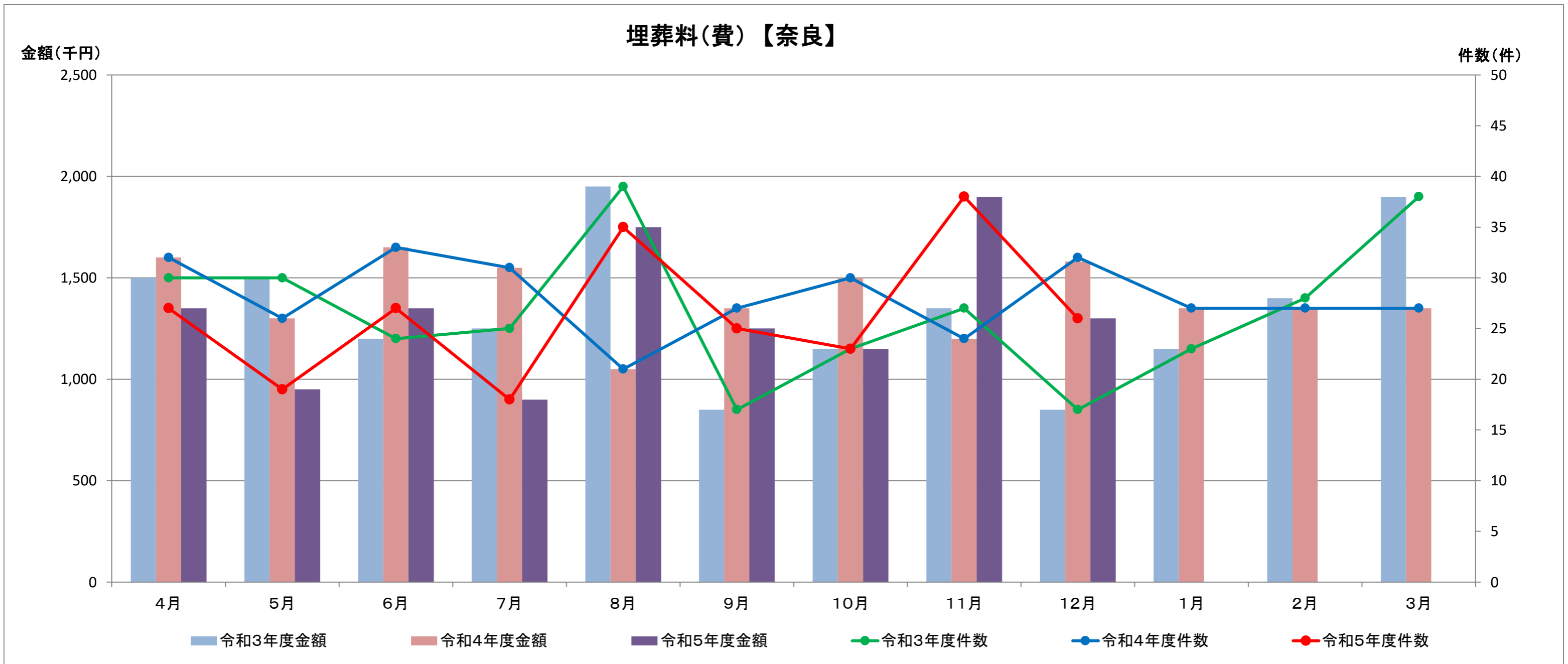


《奈良支部 埋葬料(費)の推移》

令和6年4月3日現在

(単位:件数=実数 金額=千円)

		4月	5月	6月	7月	8月	9月	10月	11月	12月	1月	2月	3月	合計
令和3年度	件数	30	30	24	25	39	17	23	27	17	23	28	38	321
	金額	1,500	1,500	1,200	1,250	1,950	850	1,150	1,350	850	1,150	1,400	1,900	16,050
令和4年度	件数	32	26	33	31	21	27	30	24	32	27	27	27	337
	金額	1,600	1,300	1,650	1,550	1,050	1,350	1,500	1,200	1,580	1,350	1,350	1,350	16,830
令和5年度	件数	27	19	27	18	35	25	23	38	26				238
	金額	1,350	950	1,350	900	1,750	1,250	1,150	1,900	1,300				11,900
前年同月比増減	件数	-15.63%	-26.92%	-18.18%	-41.94%	66.67%	-7.41%	-23.33%	58.33%	-18.75%				
	金額	-15.63%	-26.92%	-18.18%	-41.94%	66.67%	-7.41%	-23.33%	58.33%	-17.72%				

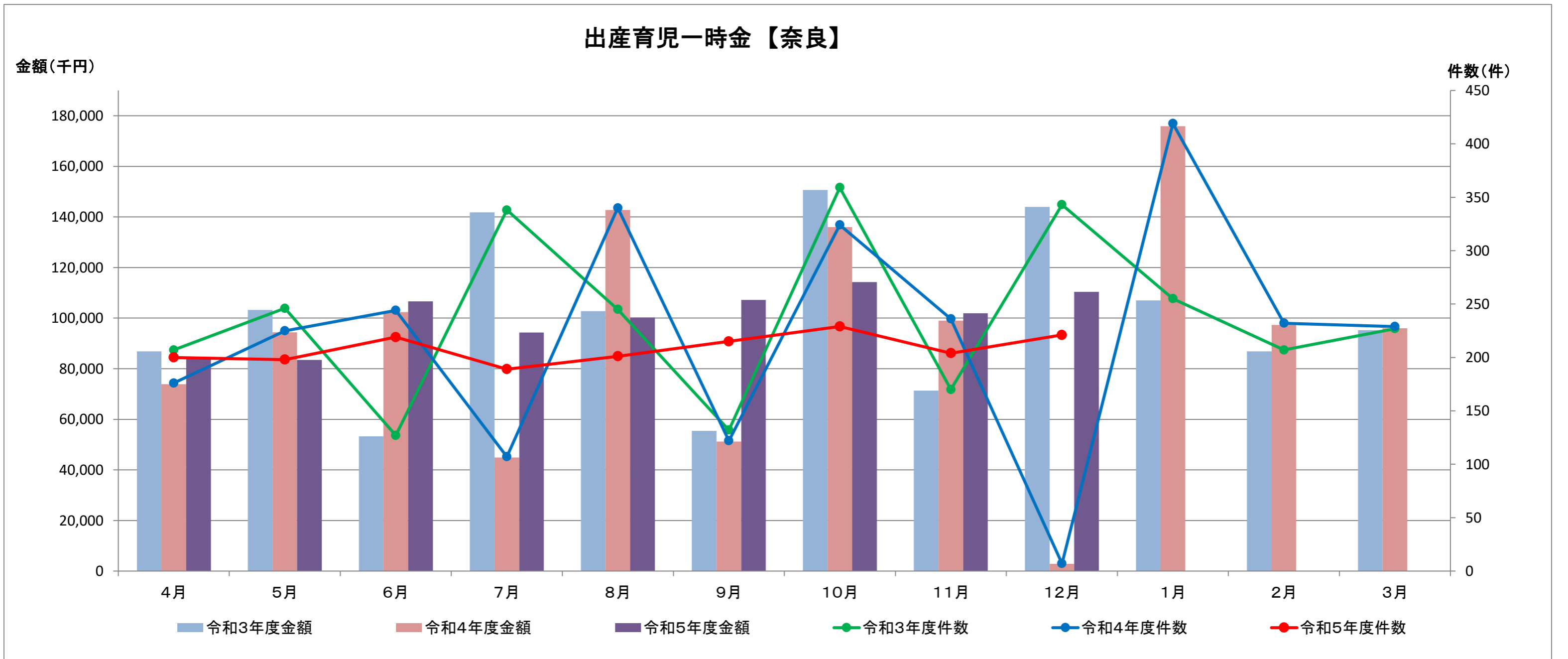


《奈良支部 出産育児一時金の推移》

令和6年4月3日現在

(単位:件数=実数 金額=千円)

		4月	5月	6月	7月	8月	9月	10月	11月	12月	1月	2月	3月	合計
令和3年度	件数	207	246	127	338	245	132	359	170	343	255	207	227	2,856
	金額	86,828	103,272	53,260	141,832	102,804	55,392	150,636	71,336	143,964	107,036	86,896	95,224	1,198,480
令和4年度	件数	176	225	244	107	340	122	324	236	7	419	232	229	2,661
	金額	73,848	94,404	102,432	44,916	142,740	51,164	136,020	99,036	2,888	175,916	97,332	96,024	1,116,720
令和5年度	件数	200	198	219	189	201	215	229	204	221				1,876
	金額	83,972	83,492	106,592	94,268	100,268	107,188	114,288	101,904	110,428				902,400
前年同月比増減	件数	13.64%	-12.00%	-10.25%	76.64%	-40.88%	76.23%	-29.32%	-13.56%	3057.14%				
	金額	13.71%	-11.56%	4.06%	109.88%	-29.75%	109.50%	-15.98%	2.90%	3723.68%				

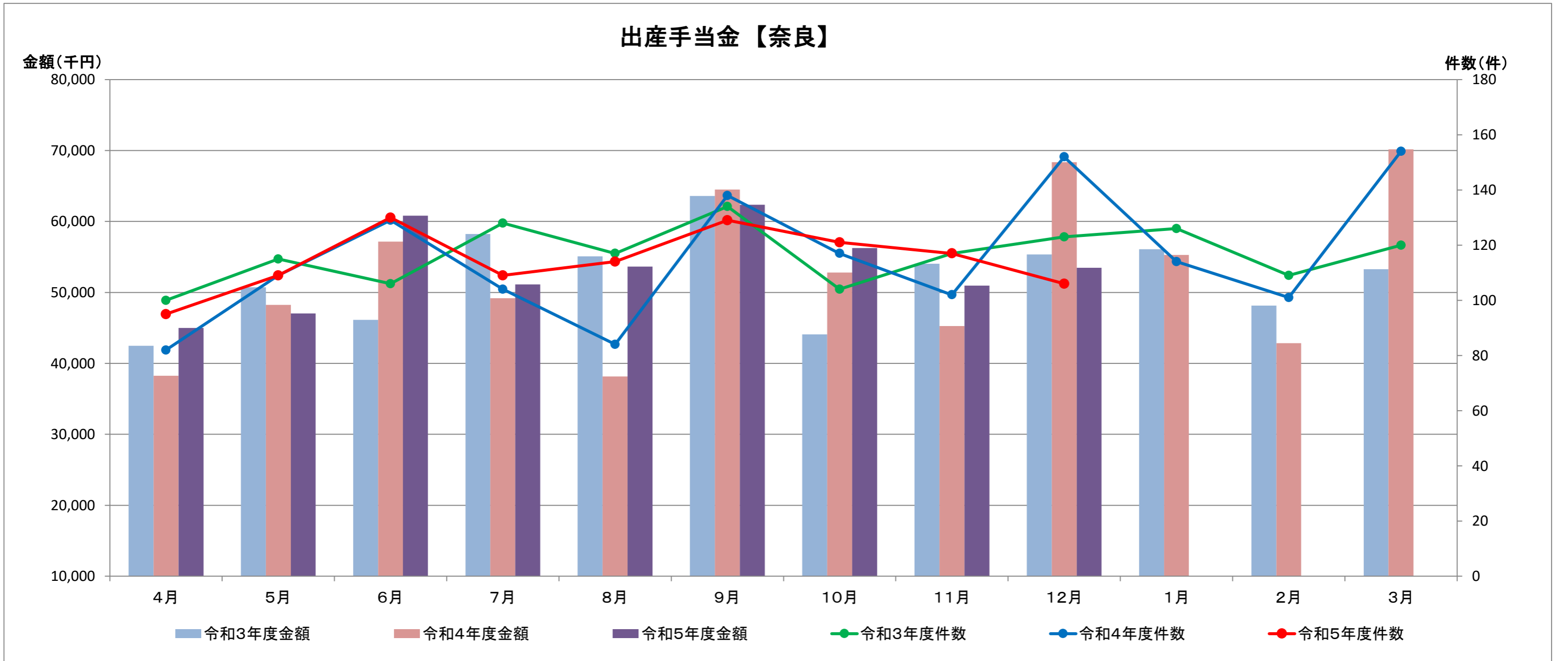


《奈良支部 出産手当金の推移》

令和6年4月3日現在

(単位: 件数=実数 金額=千円)

		4月	5月	6月	7月	8月	9月	10月	11月	12月	1月	2月	3月	合計
令和3年度	件数	100	115	106	128	117	134	104	117	123	126	109	120	1,399
	金額	42,487	50,730	46,138	58,240	55,068	63,614	44,090	54,059	55,337	56,093	48,149	53,275	627,282
令和4年度	件数	82	109	129	104	84	138	117	102	152	114	101	154	1,386
	金額	38,258	48,248	57,161	49,167	38,168	64,503	52,790	45,270	68,349	55,275	42,843	70,153	630,186
令和5年度	件数	95	109	130	109	114	129	121	117	106				1,030
	金額	44,979	47,046	60,820	51,112	53,642	62,357	56,250	50,969	53,489				480,663
前年同月比増減	件数	15.85%	0.00%	0.78%	4.81%	35.71%	-6.52%	3.42%	14.71%	-30.26%				
	金額	17.57%	-2.49%	6.40%	3.96%	40.54%	-3.33%	6.55%	12.59%	-21.74%				



3 加入者1人当たり医療費の状況

令和6年4月3日現在

《 加入者1人当たり医療費（入院・入院外（調剤を含む）・歯科の合計） 》

【奈良】

(単位:円)

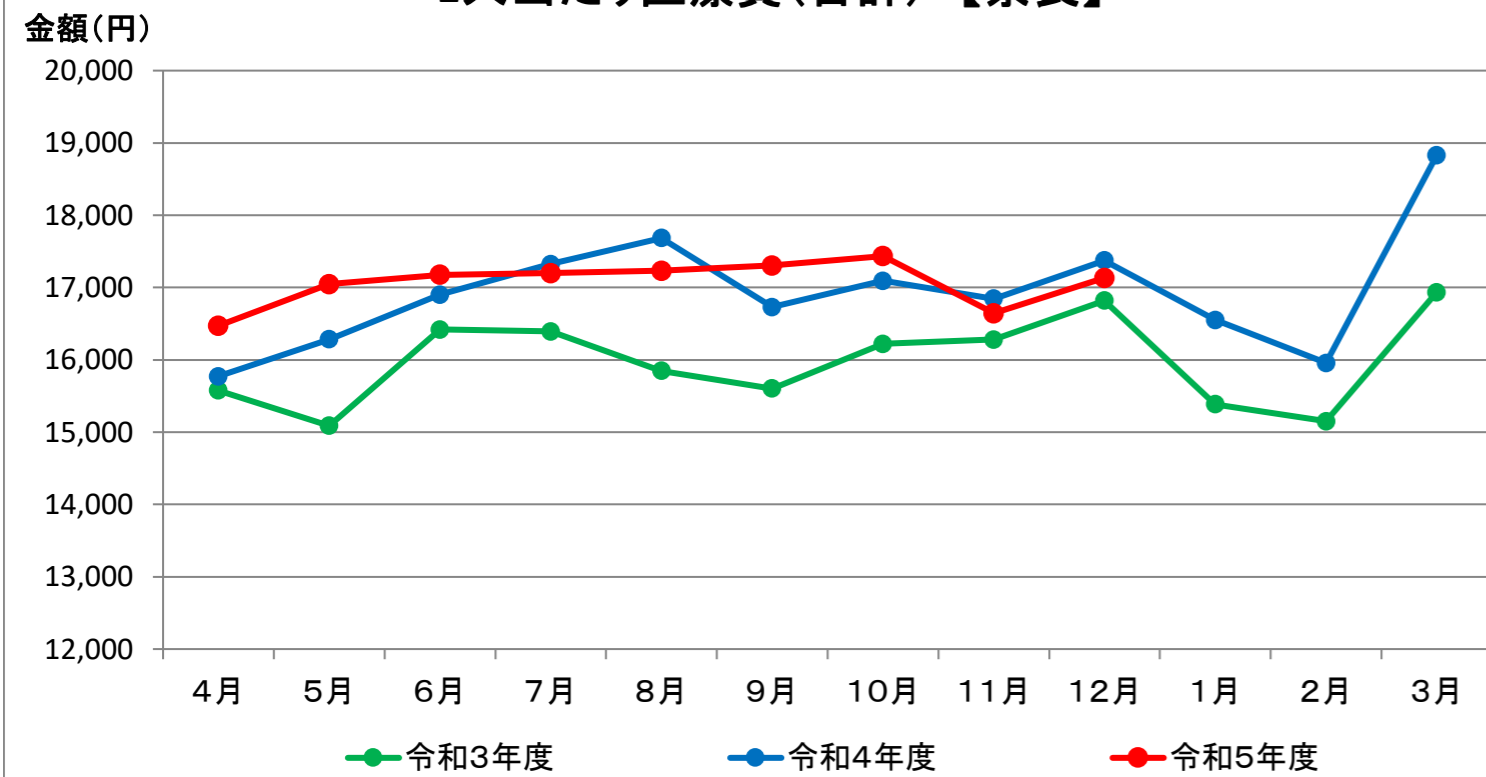
	4月	5月	6月	7月	8月	9月	10月	11月	12月	1月	2月	3月
令和3年度	15,578	15,088	16,418	16,395	15,847	15,604	16,219	16,280	16,819	15,386	15,149	16,936
令和4年度	15,773	16,283	16,903	17,326	17,685	16,729	17,093	16,846	17,375	16,552	15,957	18,832
令和5年度	16,472	17,046	17,176	17,201	17,234	17,305	17,434	16,645	17,135			
前年同月比増減	4.43%	4.69%	1.62%	-0.72%	-2.55%	3.44%	1.99%	-1.19%	-1.38%			

【全国】

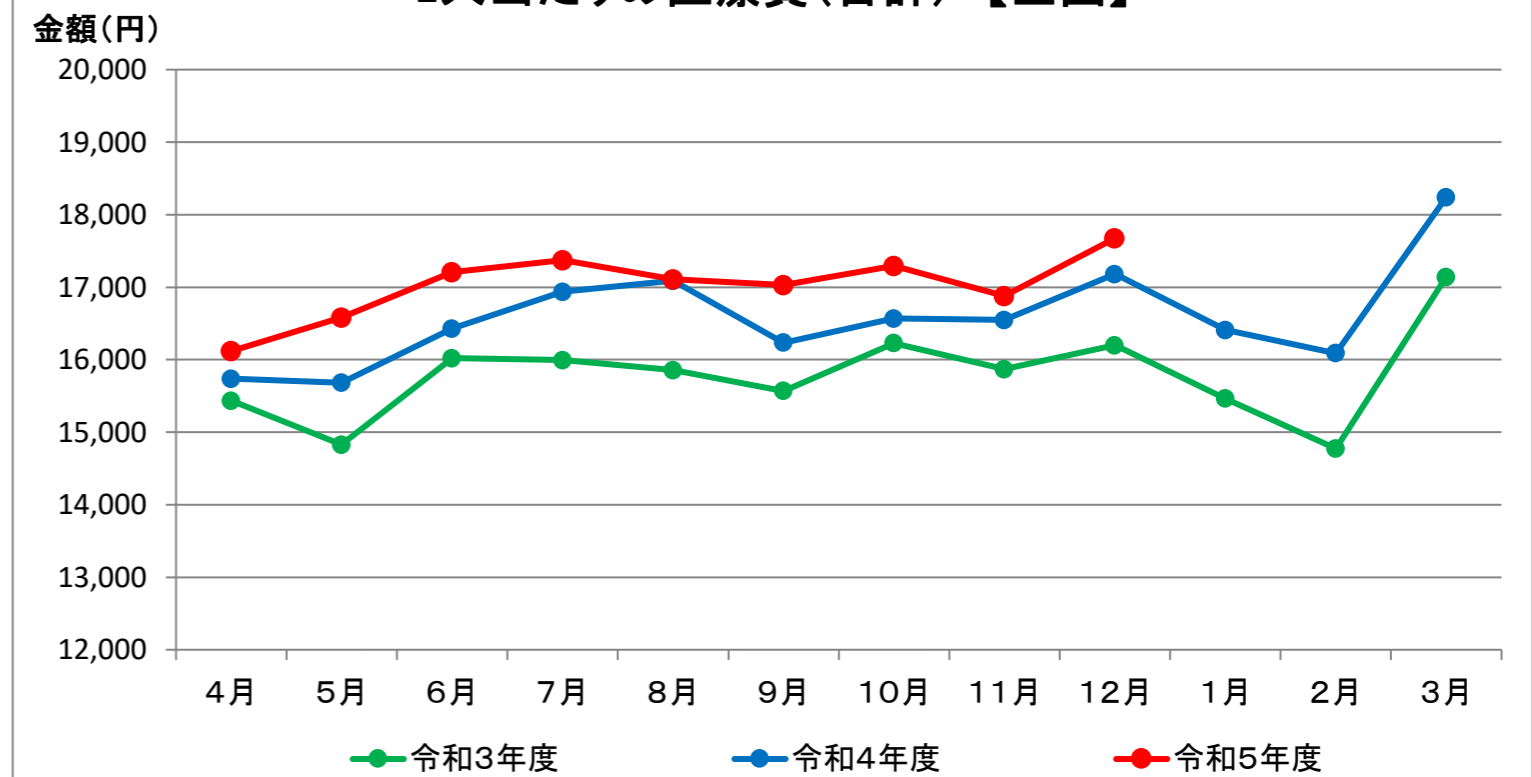
(単位:円)

	4月	5月	6月	7月	8月	9月	10月	11月	12月	1月	2月	3月
令和3年度	15,433	14,829	16,019	15,997	15,857	15,570	16,229	15,871	16,199	15,463	14,774	17,143
令和4年度	15,737	15,682	16,430	16,936	17,089	16,234	16,567	16,547	17,181	16,411	16,090	18,241
令和5年度	16,118	16,579	17,207	17,370	17,106	17,030	17,292	16,875	17,674			
前年同月比増減	2.43%	5.73%	4.73%	2.56%	0.10%	4.90%	4.38%	1.98%	2.87%			

1人当たり医療費(合計)【奈良】



1人当たりの医療費(合計)【全国】



※合計には、現金給付費・入院時食事療養費・生活療養費・訪問看護療養費にかかる数値は含まれていません。

※数値には健康保険法第3条第2項被保険者(日雇特例被保険者)に係る分は含まれません。

《加入者1人当たり医療費(入院)》

令和6年4月3日現在

【奈良】

(単位:円)

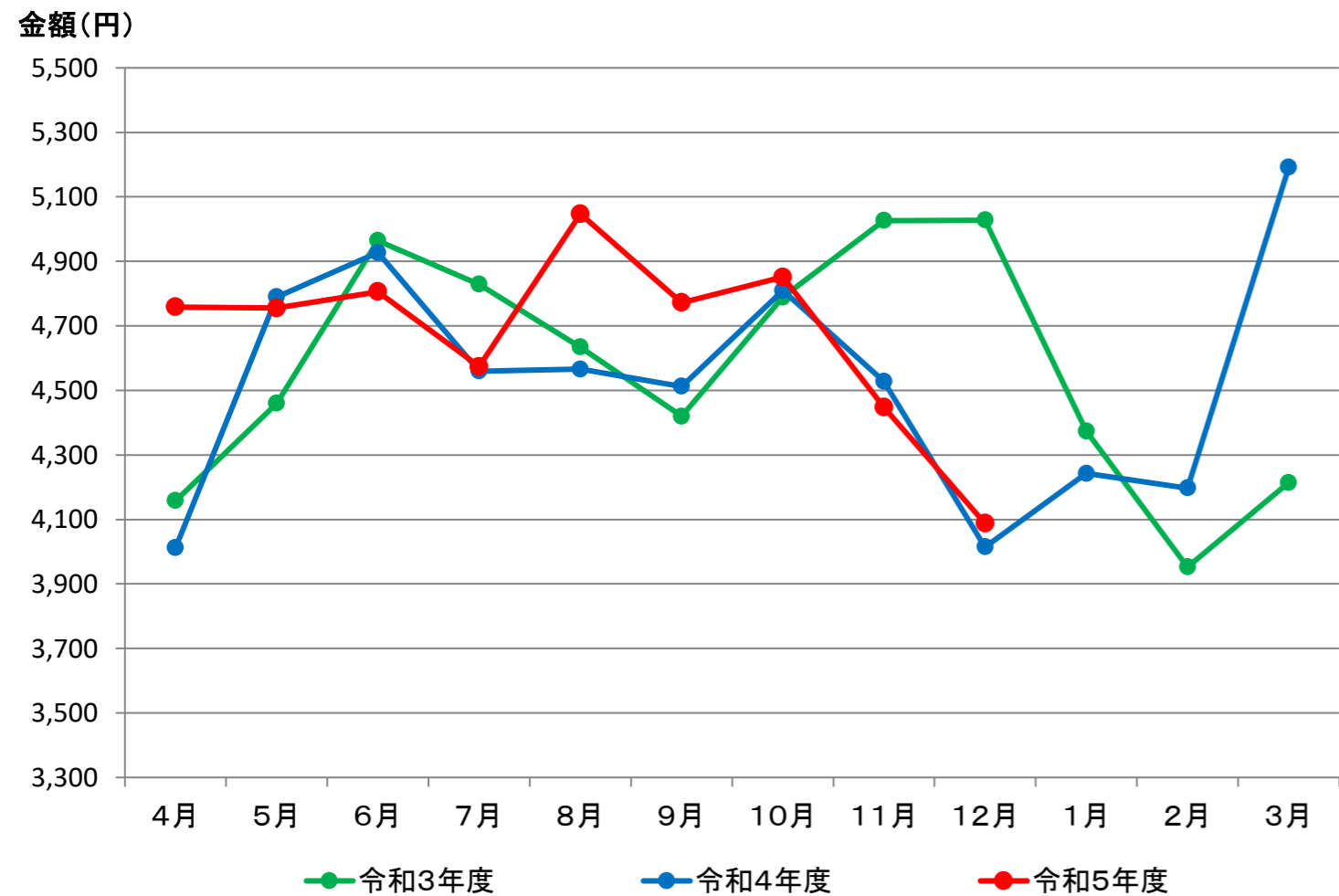
	4月	5月	6月	7月	8月	9月	10月	11月	12月	1月	2月	3月
令和3年度	4,158	4,460	4,964	4,829	4,634	4,420	4,789	5,027	5,027	4,374	3,952	4,214
令和4年度	4,012	4,790	4,927	4,559	4,566	4,512	4,809	4,528	4,014	4,242	4,197	5,191
令和5年度	4,758	4,755	4,806	4,574	5,047	4,772	4,851	4,448	4,087			
前年同月比増減	18.60%	-0.72%	-2.46%	0.32%	10.54%	5.76%	0.87%	-1.76%	1.82%			

【全国】

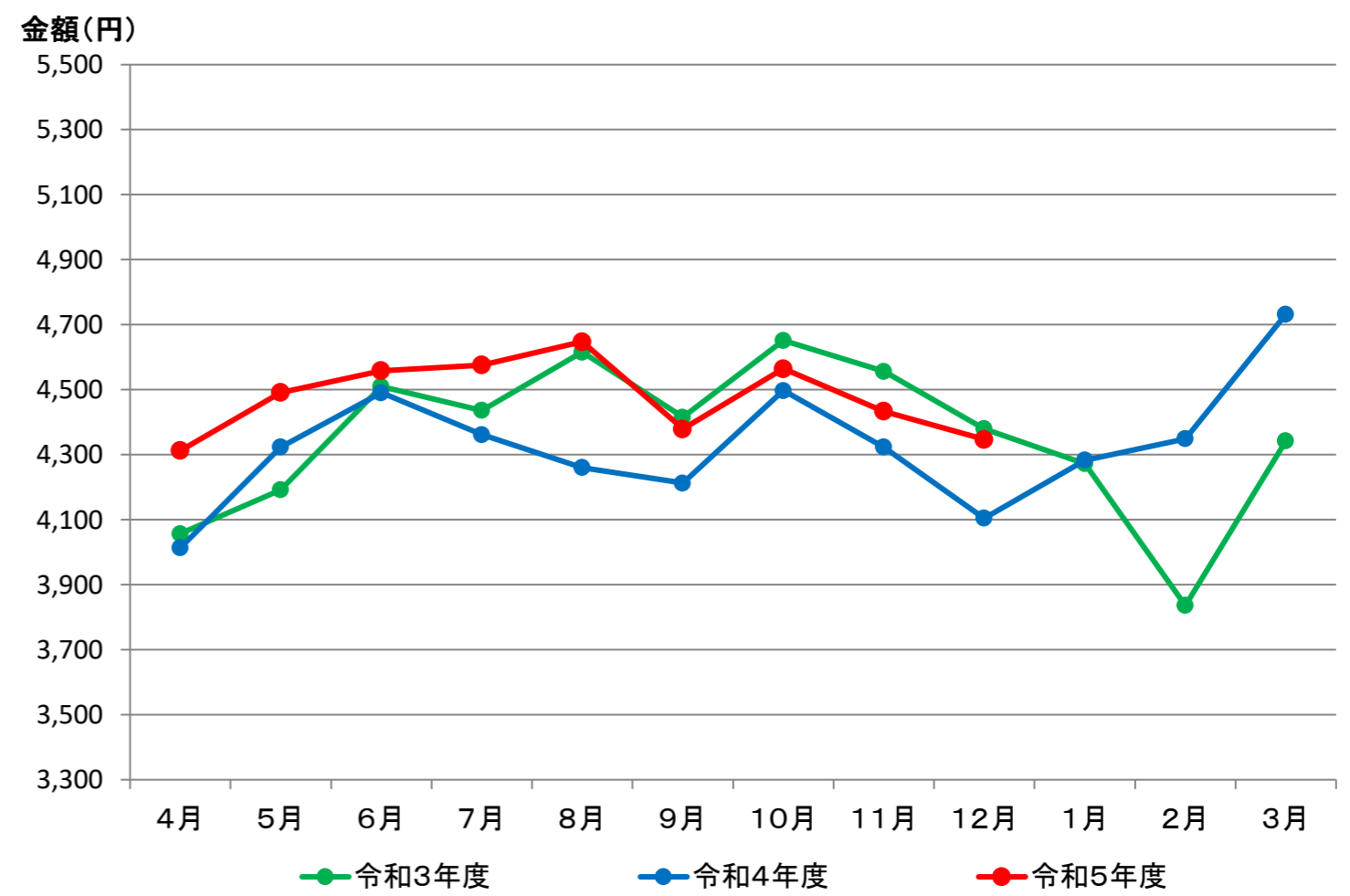
(単位:円)

	4月	5月	6月	7月	8月	9月	10月	11月	12月	1月	2月	3月
令和3年度	4,057	4,192	4,510	4,436	4,615	4,415	4,651	4,556	4,379	4,273	3,836	4,342
令和4年度	4,013	4,324	4,491	4,361	4,261	4,213	4,497	4,323	4,105	4,283	4,349	4,732
令和5年度	4,312	4,491	4,558	4,576	4,648	4,379	4,564	4,433	4,347			
前年同月比増減	7.45%	3.87%	1.51%	4.91%	9.09%	3.94%	1.49%	2.54%	5.90%			

1人当たり医療費(入院)【奈良】



1人当たり医療費(入院)【全国】



《加入者1人当たり医療費(入院外(調剤含む))》

令和6年4月3日現在

【奈良】

(単位:円)

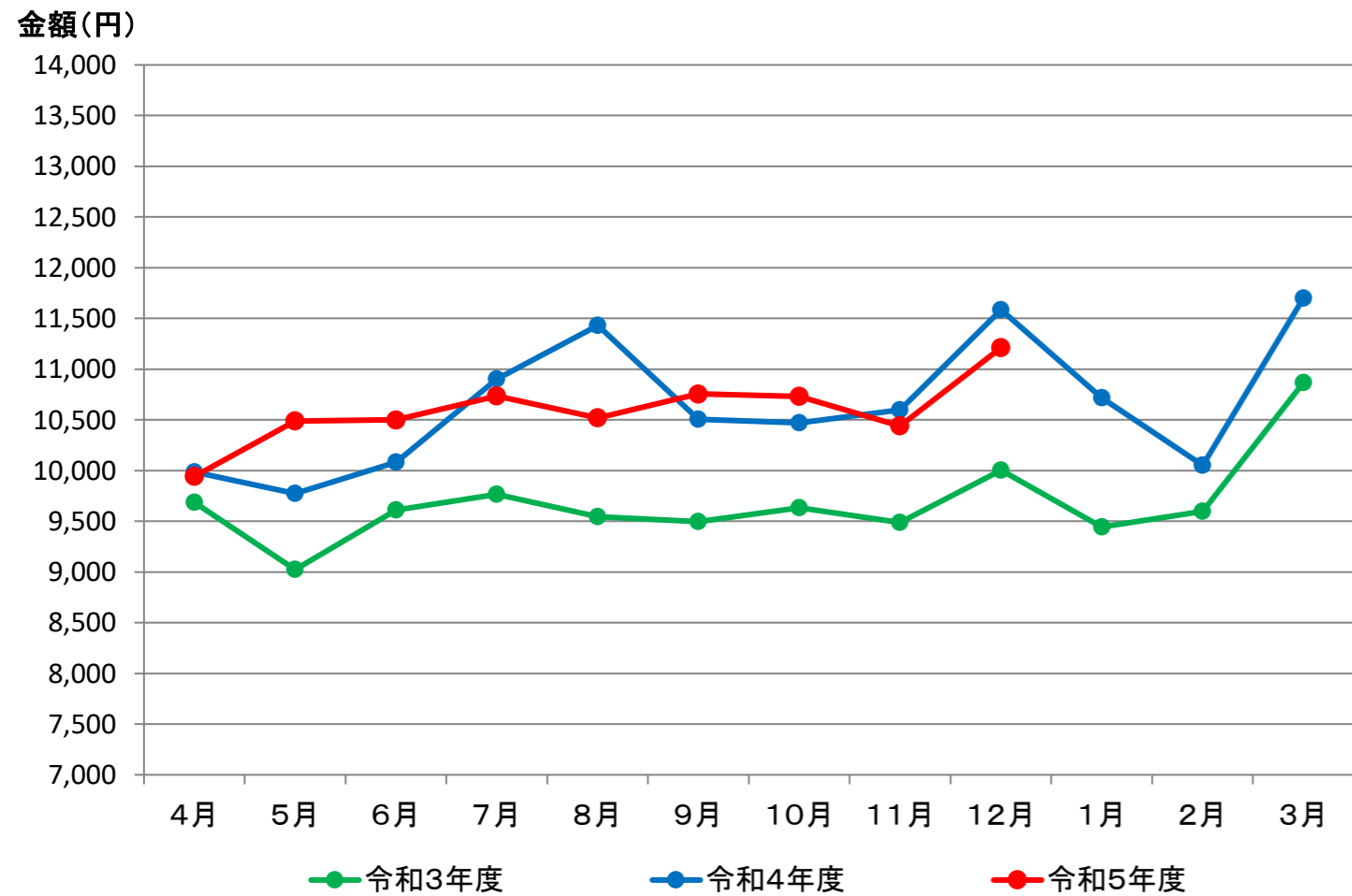
	4月	5月	6月	7月	8月	9月	10月	11月	12月	1月	2月	3月
令和3年度	9,687	9,024	9,610	9,767	9,546	9,498	9,632	9,490	10,005	9,446	9,598	10,867
令和4年度	9,986	9,774	10,085	10,901	11,430	10,505	10,469	10,597	11,584	10,718	10,052	11,699
令和5年度	9,942	10,490	10,499	10,735	10,518	10,755	10,731	10,441	11,210			
前年同月比増減	-0.43%	7.33%	4.11%	-1.53%	-7.98%	2.38%	2.50%	-1.47%	-3.22%			

【全国】

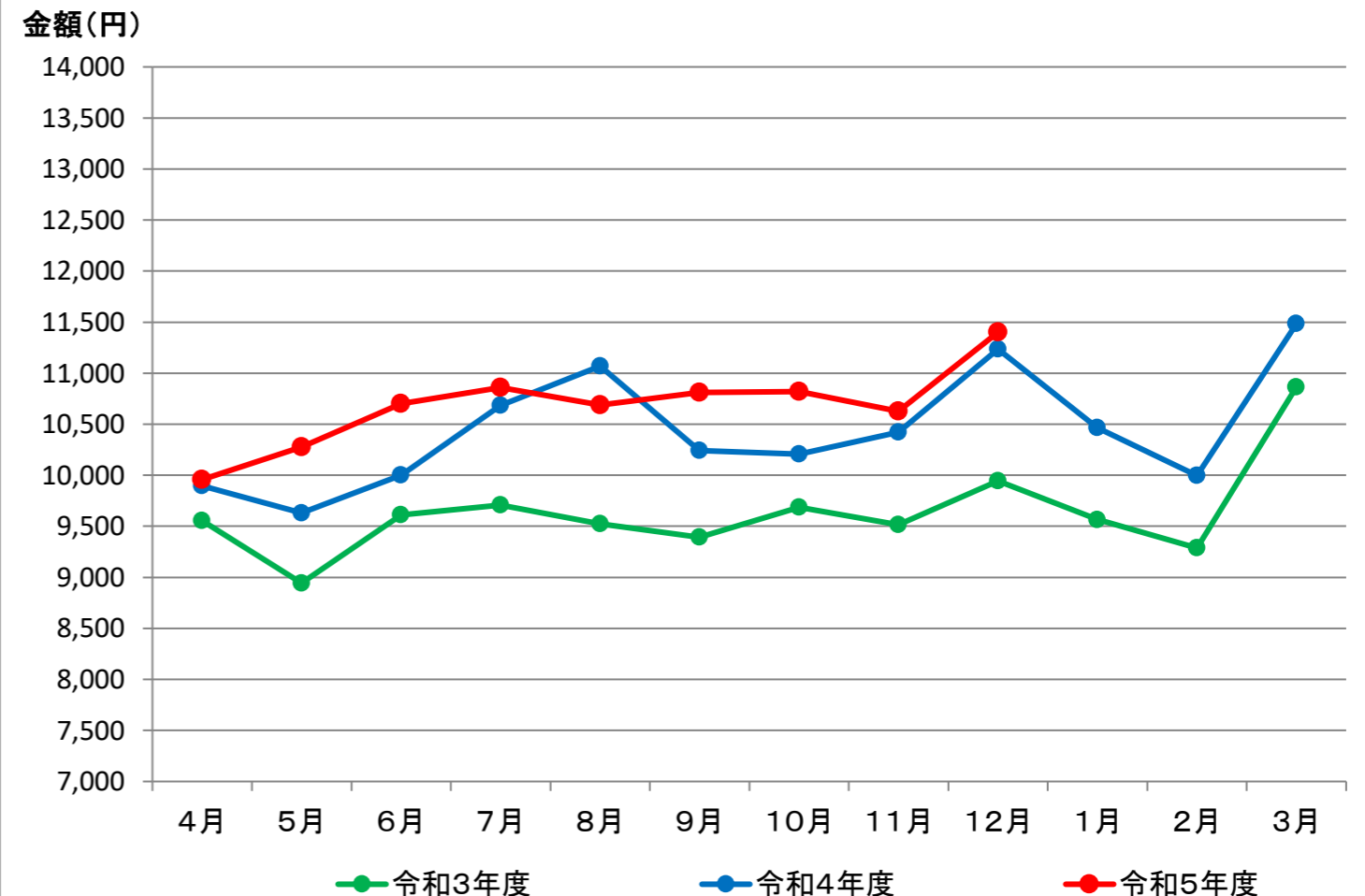
(単位:円)

	4月	5月	6月	7月	8月	9月	10月	11月	12月	1月	2月	3月
令和3年度	9,553	8,944	9,610	9,707	9,524	9,394	9,687	9,514	9,945	9,565	9,289	10,864
令和4年度	9,895	9,631	10,002	10,685	11,071	10,240	10,207	10,422	11,236	10,467	9,995	11,483
令和5年度	9,957	10,277	10,699	10,858	10,687	10,812	10,821	10,627	11,400			
前年同月比増減	0.63%	6.71%	6.97%	1.63%	-3.47%	5.58%	6.02%	1.96%	1.46%			

1人当たり医療費(入院外(調剤含む))【奈良】



1人当たり医療費(入院外(調剤含む))【全国】



《加入者1人当たり医療費(歯科)》

令和6年4月3日現在

【奈良】

(単位:円)

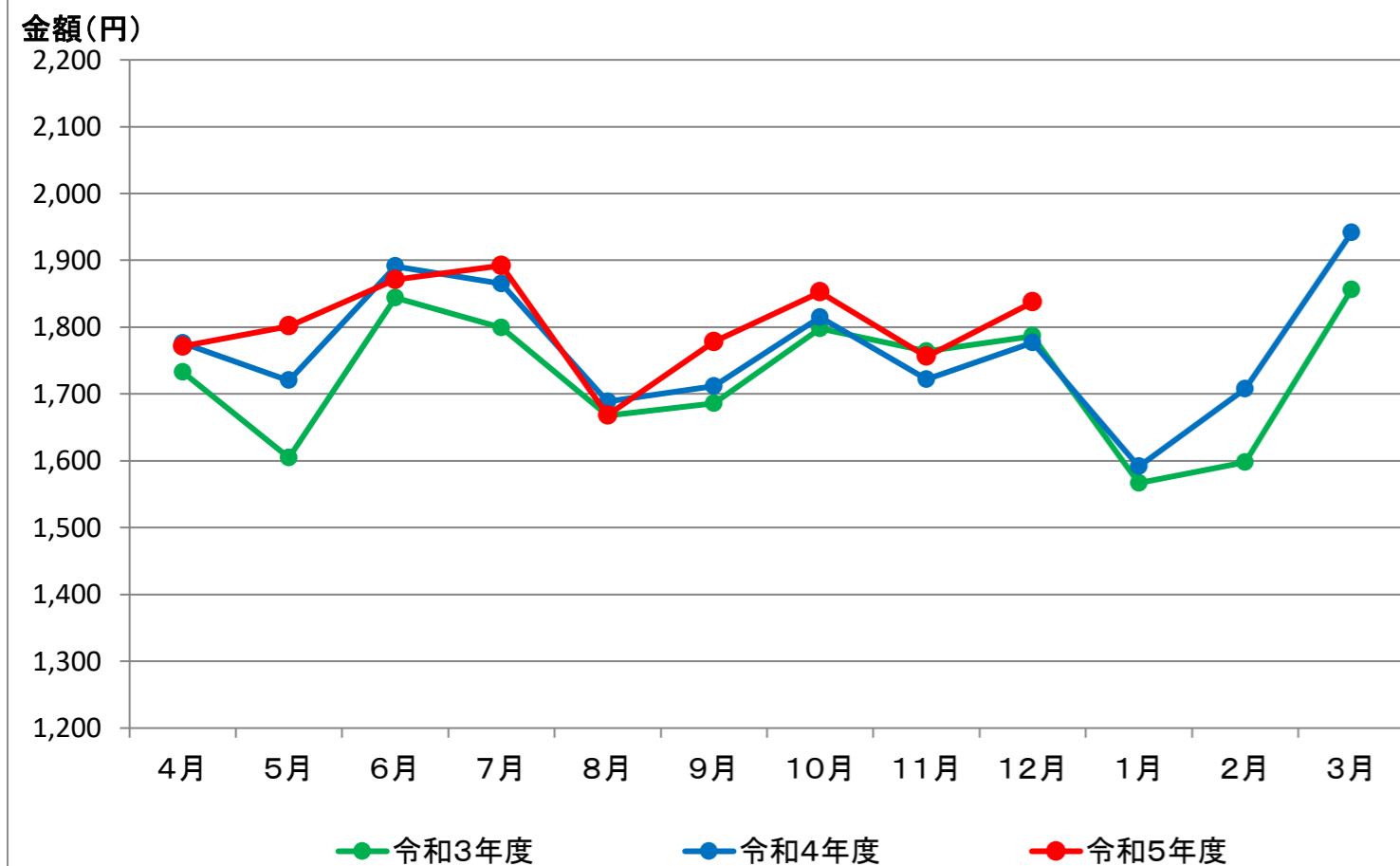
	4月	5月	6月	7月	8月	9月	10月	11月	12月	1月	2月	3月
令和3年度	1,733	1,605	1,844	1,799	1,667	1,686	1,798	1,764	1,787	1,567	1,598	1,856
令和4年度	1,776	1,720	1,891	1,865	1,688	1,712	1,815	1,722	1,777	1,591	1,708	1,941
令和5年度	1,772	1,801	1,871	1,892	1,668	1,778	1,852	1,756	1,838			
前年同月比増減	-0.24%	4.73%	-1.05%	1.46%	-1.19%	3.88%	2.06%	2.00%	3.41%			

【全国】

(単位:円)

	4月	5月	6月	7月	8月	9月	10月	11月	12月	1月	2月	3月
令和3年度	1,824	1,694	1,900	1,853	1,717	1,762	1,891	1,801	1,874	1,626	1,649	1,936
令和4年度	1,829	1,727	1,937	1,890	1,758	1,781	1,863	1,802	1,841	1,662	1,747	2,026
令和5年度	1,849	1,811	1,950	1,936	1,772	1,840	1,907	1,816	1,927			
前年同月比増減	1.10%	4.86%	0.65%	2.42%	0.80%	3.29%	2.38%	0.79%	4.69%			

加入者1人当たり医療費(歯科)【奈良】



加入者1人当たり医療費(歯科)【全国】

