

新潟支部と全国の適用状況等の推移

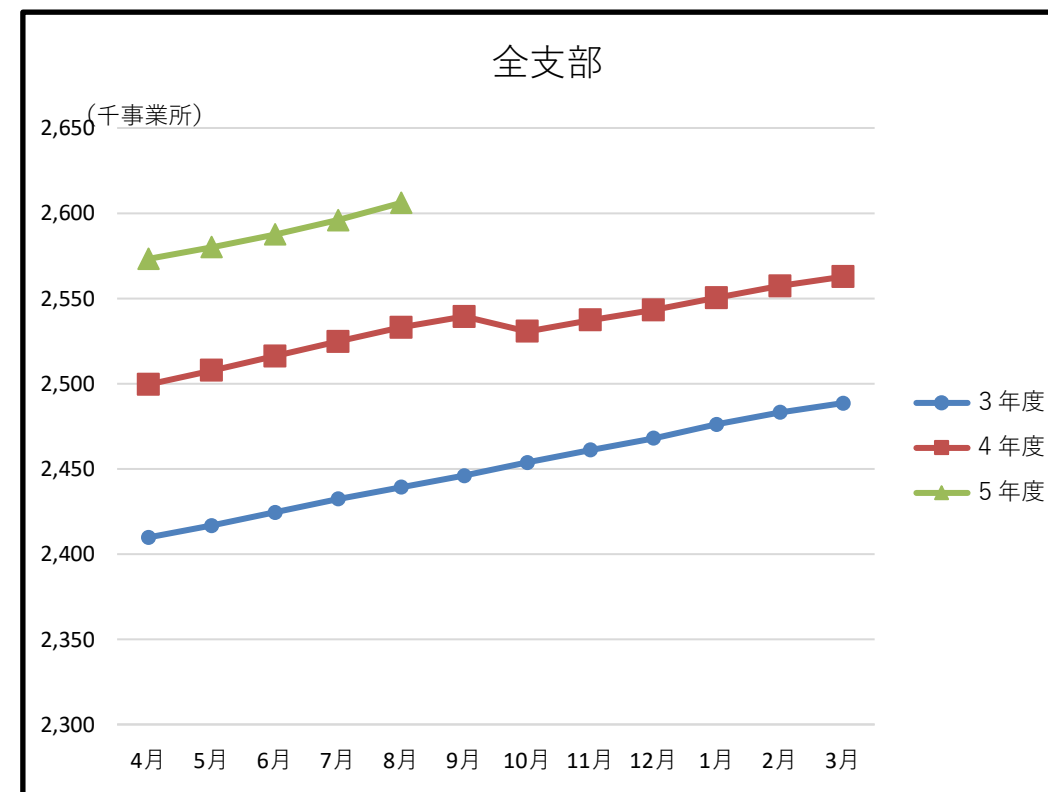
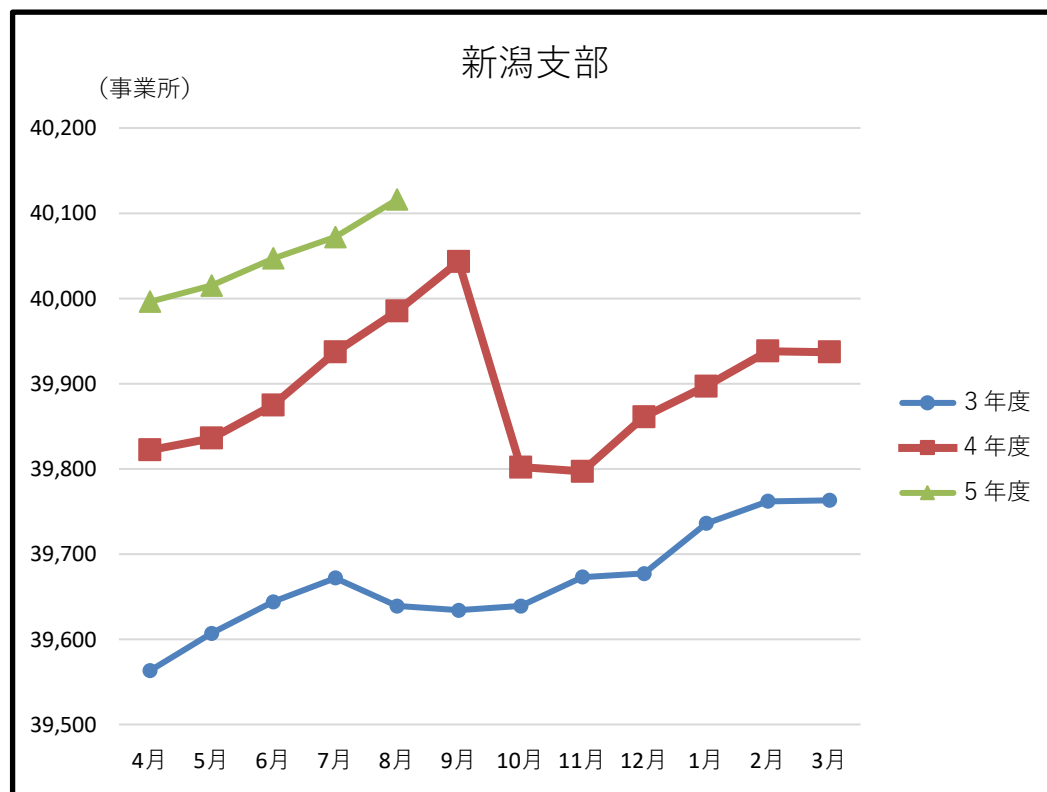
(令和3年度～令和5年度)

- 1 事業所数
- 2 被保険者数
- 3 被扶養者数
- 4 平均標準報酬月額
- 5 保険給付費
- 6 加入者1人あたり医療費
- 7 加入者1人あたり調剤医療費

※ データは協会けんぽ月報より抜粋

1. 事業所数

令和5年9月末の適用事業所は、新潟支部では、40,153事業所（対前年比0.3%増）、全国では約261万事業所（対前年比3%増）となっており、新潟支部、全国ともに前年同期に比べ増加しています。



単位：事業所

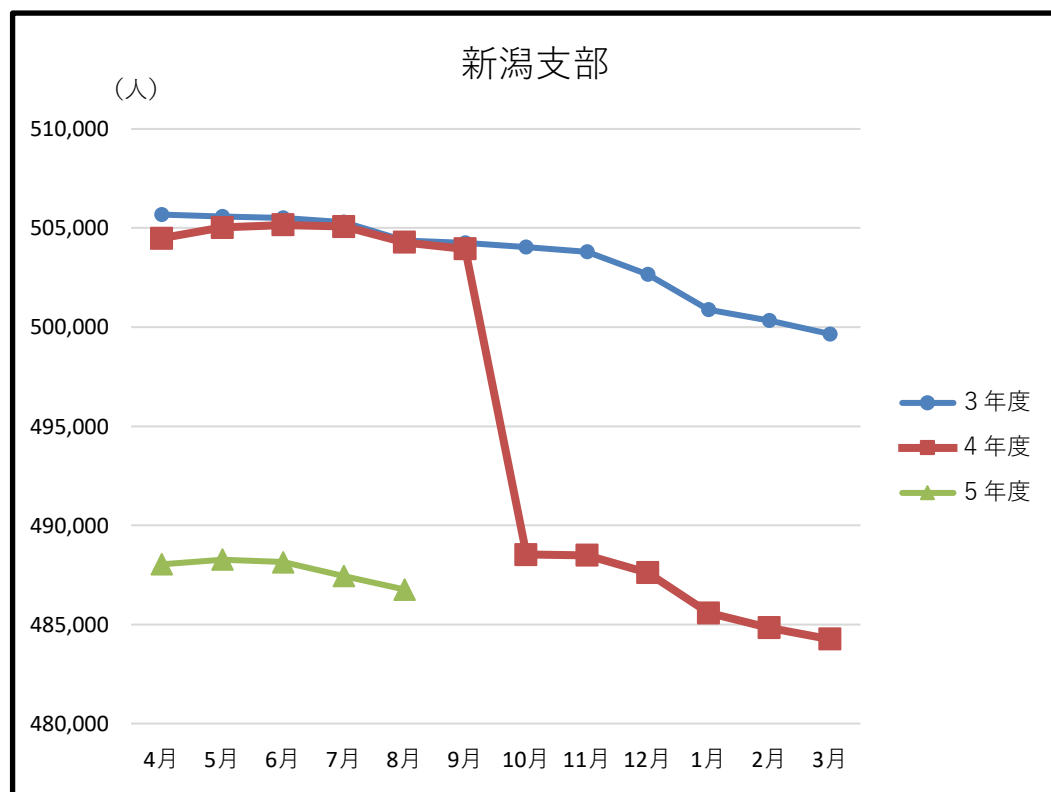
新潟	3年度	4年度	5年度	前年度比 (%)
4月	39,563	39,822	39,996	0.4
5月	39,607	39,836	40,015	0.4
6月	39,644	39,875	40,047	0.4
7月	39,672	39,937	40,072	0.3
8月	39,639	39,985	40,116	0.3
9月	39,634	40,043	40,153	0.3
10月	39,639	39,802		
11月	39,673	39,797		
12月	39,677	39,861		
1月	39,736	39,897		
2月	39,762	39,938		
3月	39,763	39,937		
平均	39,667	39,894	40,067	-

単位：事業所

全支部	3年度	4年度	5年度	前年度比 (%)
4月	2,409,784	2,499,525	2,573,215	2.9
5月	2,416,719	2,507,670	2,580,072	2.9
6月	2,424,488	2,516,091	2,587,581	2.8
7月	2,432,394	2,524,759	2,595,955	2.8
8月	2,439,298	2,532,956	2,606,050	2.9
9月	2,446,016	2,539,352	2,616,068	3.0
10月	2,453,726	2,530,585		
11月	2,460,992	2,537,242		
12月	2,467,920	2,543,153		
1月	2,476,115	2,550,466		
2月	2,483,186	2,557,218		
3月	2,488,577	2,562,733		
平均	2,449,935	2,533,479	2,593,157	-

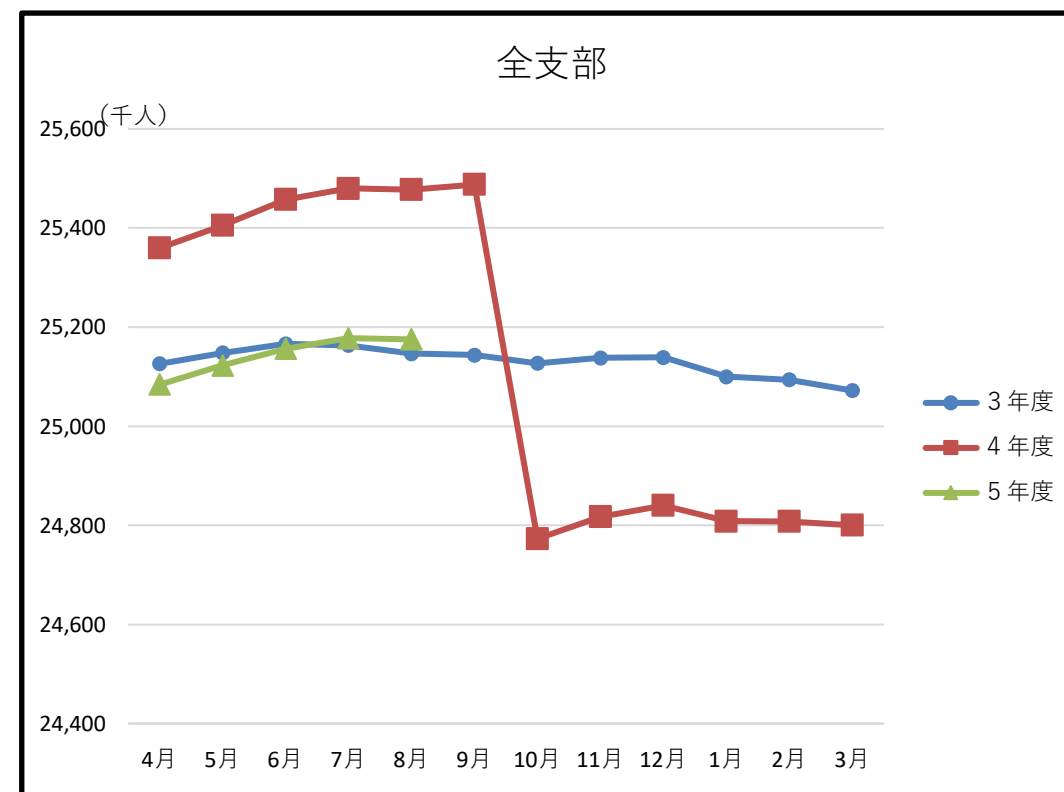
2. 被保険者数

令和5年9月末の被保険者数は、新潟支部では、486,430人（対前年比3.5%減）、全国では約2,518万人（対前年比1.2%減）となっており、新潟支部、全国ともに前年同期に比べ減少しています。



単位：人

新潟	3年度	4年度	5年度	前年度比 (%)
4月	505,679	504,477	488,028	-3.3
5月	505,582	505,023	488,264	-3.3
6月	505,519	505,148	488,142	-3.4
7月	505,300	505,073	487,446	-3.5
8月	504,364	504,284	486,761	-3.5
9月	504,247	503,941	486,430	-3.5
10月	504,042	488,522		
11月	503,793	488,478		
12月	502,653	487,614		
1月	500,887	485,574		
2月	500,333	484,831		
3月	499,653	484,251		
平均	503,504	495,601	487,512	-

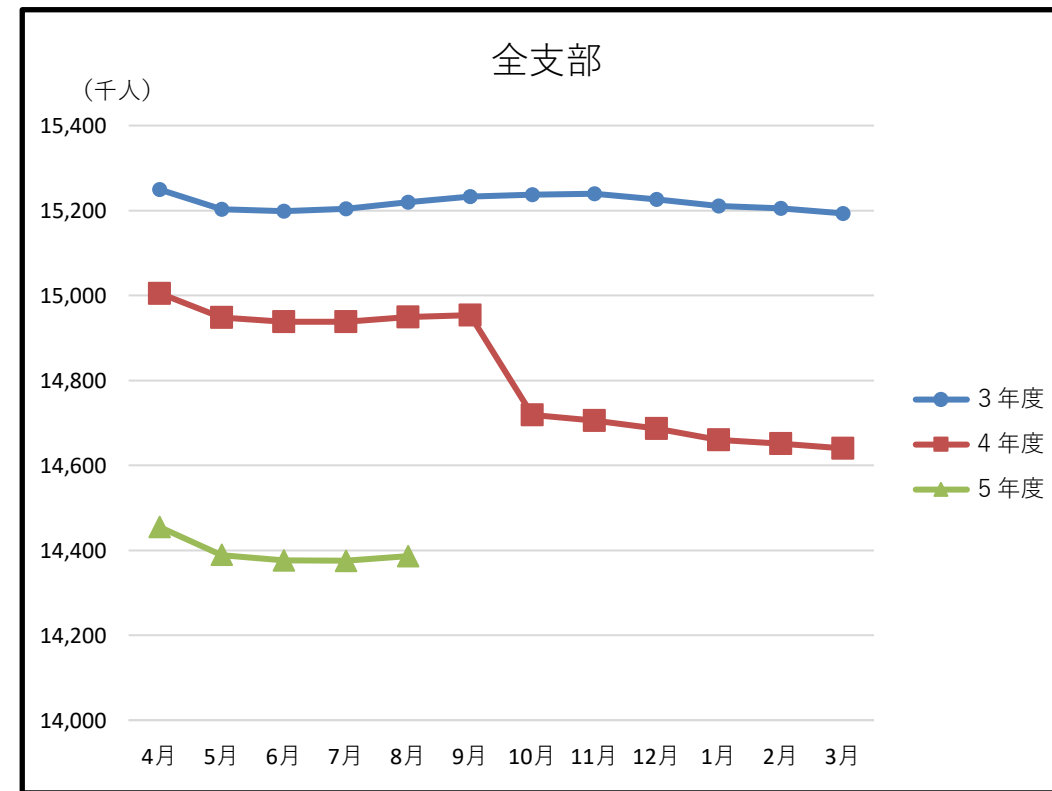
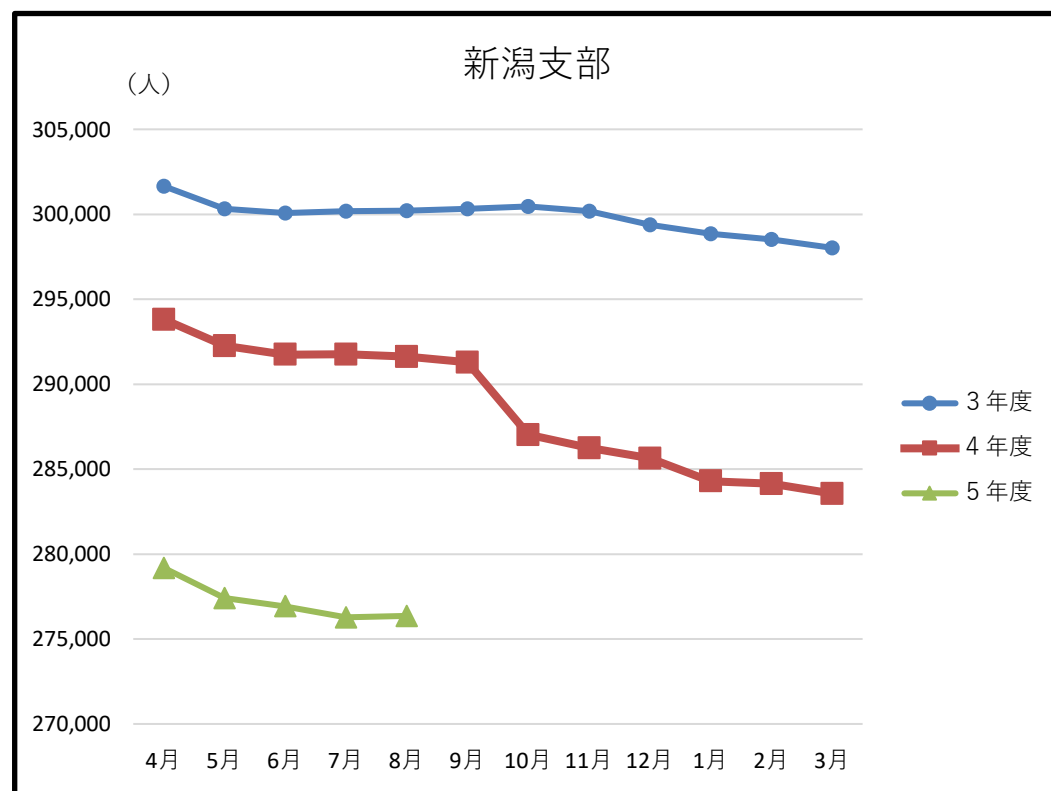


単位：人

全支部	3年度	4年度	5年度	前年度比 (%)
4月	25,126,259	25,359,357	25,083,863	-1.1
5月	25,147,695	25,405,142	25,122,598	-1.1
6月	25,166,296	25,457,567	25,156,188	-1.2
7月	25,163,072	25,479,917	25,177,784	-1.2
8月	25,146,352	25,477,628	25,175,601	-1.2
9月	25,143,626	25,487,570	25,186,633	-1.2
10月	25,127,297	24,772,959		
11月	25,137,973	24,817,110		
12月	25,138,726	24,840,419		
1月	25,099,804	24,808,308		
2月	25,093,679	24,807,699		
3月	25,072,072	24,800,262		
平均	25,130,238	25,126,162	25,150,445	-

3. 被扶養者数

令和5年9月末の被扶養者数は、新潟支部では、276,198人(対前年比5.2%減)、全国では約1,439万人(対前年比3.8%減)となっており、新潟支部、全国ともに前年同期に比べ減少しています。



単位：人

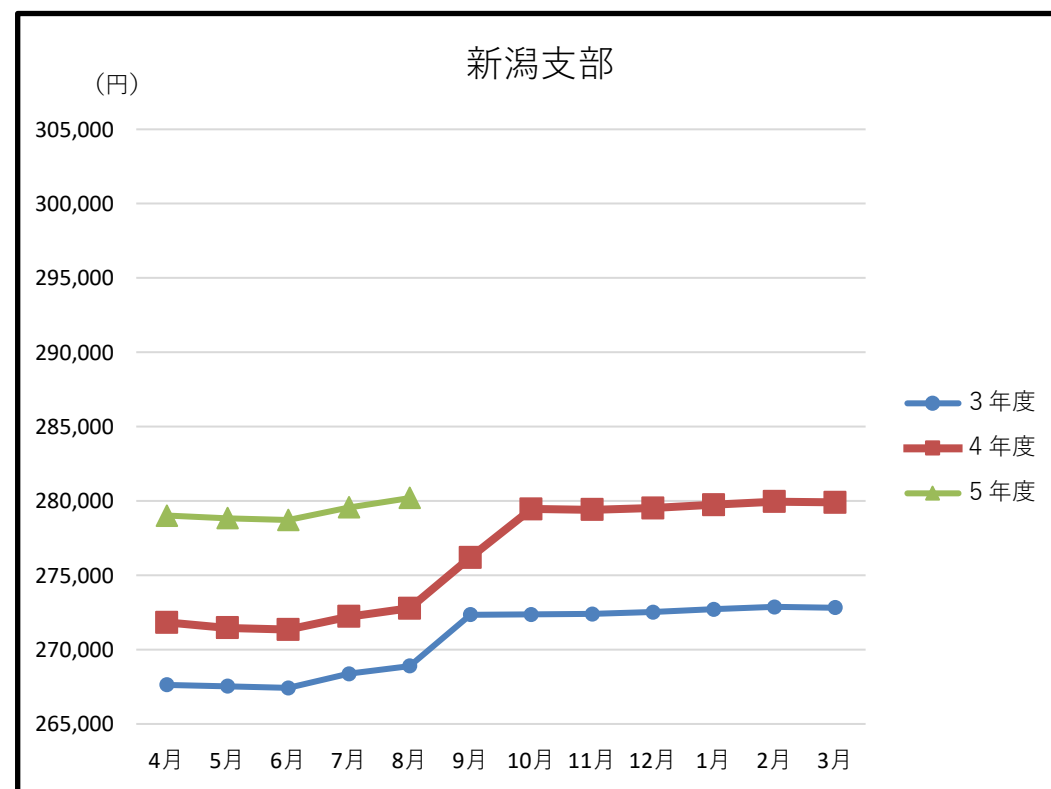
新潟	3年度	4年度	5年度	前年度比(%)
4月	301,658	293,821	279,188	-5.0
5月	300,319	292,270	277,420	-5.1
6月	300,067	291,747	276,926	-5.1
7月	300,182	291,752	276,277	-5.3
8月	300,223	291,617	276,365	-5.2
9月	300,317	291,285	276,198	-5.2
10月	300,464	287,032		
11月	300,178	286,257		
12月	299,373	285,650		
1月	298,843	284,295		
2月	298,532	284,130		
3月	298,024	283,562		
平均	299,848	288,618	277,062	-

単位：人

全支部	3年度	4年度	5年度	前年度比(%)
4月	15,249,238	15,004,964	14,454,620	-3.7
5月	15,202,900	14,948,421	14,388,892	-3.7
6月	15,198,868	14,937,752	14,375,881	-3.8
7月	15,203,571	14,937,780	14,375,492	-3.8
8月	15,219,849	14,949,036	14,385,845	-3.8
9月	15,232,468	14,953,492	14,390,834	-3.8
10月	15,236,996	14,718,287		
11月	15,239,686	14,704,987		
12月	15,226,545	14,686,034		
1月	15,210,398	14,659,690		
2月	15,205,170	14,651,273		
3月	15,193,274	14,640,034		
平均	15,218,247	14,815,979	14,395,261	-

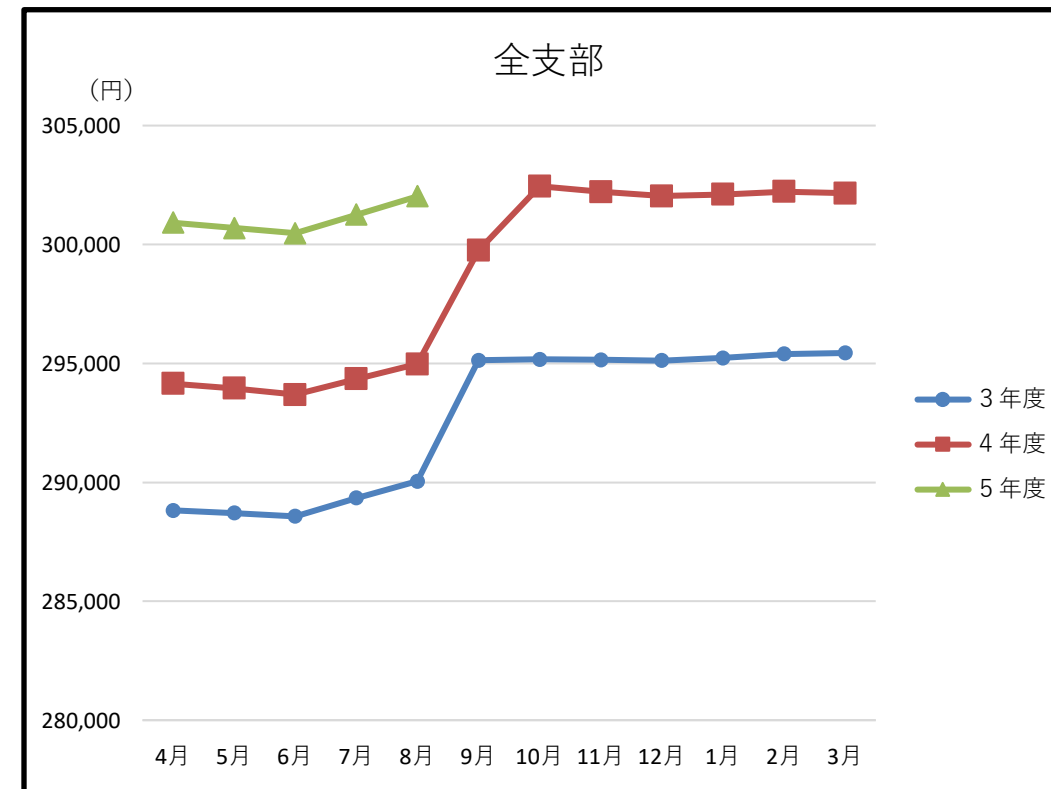
4. 平均標準報酬月額

令和5年9月末の平均標準報酬月額は、新潟支部では、283,706円（対前年比2.7%増）、全国では307,007円（対前年比2.4%増）となっており、新潟支部、全国ともに前年同期に比べ増加しています。



単位：円

新潟	3年度	4年度	5年度	前年度比 (%)
4月	267,639	271,820	279,021	2.6
5月	267,539	271,463	278,842	2.7
6月	267,428	271,351	278,720	2.7
7月	268,377	272,227	279,568	2.7
8月	268,895	272,777	280,196	2.7
9月	272,353	276,199	283,706	2.7
10月	272,372	279,463		
11月	272,398	279,407		
12月	272,519	279,518		
1月	272,712	279,741		
2月	272,878	279,950		
3月	272,822	279,902		
平均	270,661	276,152	280,009	-



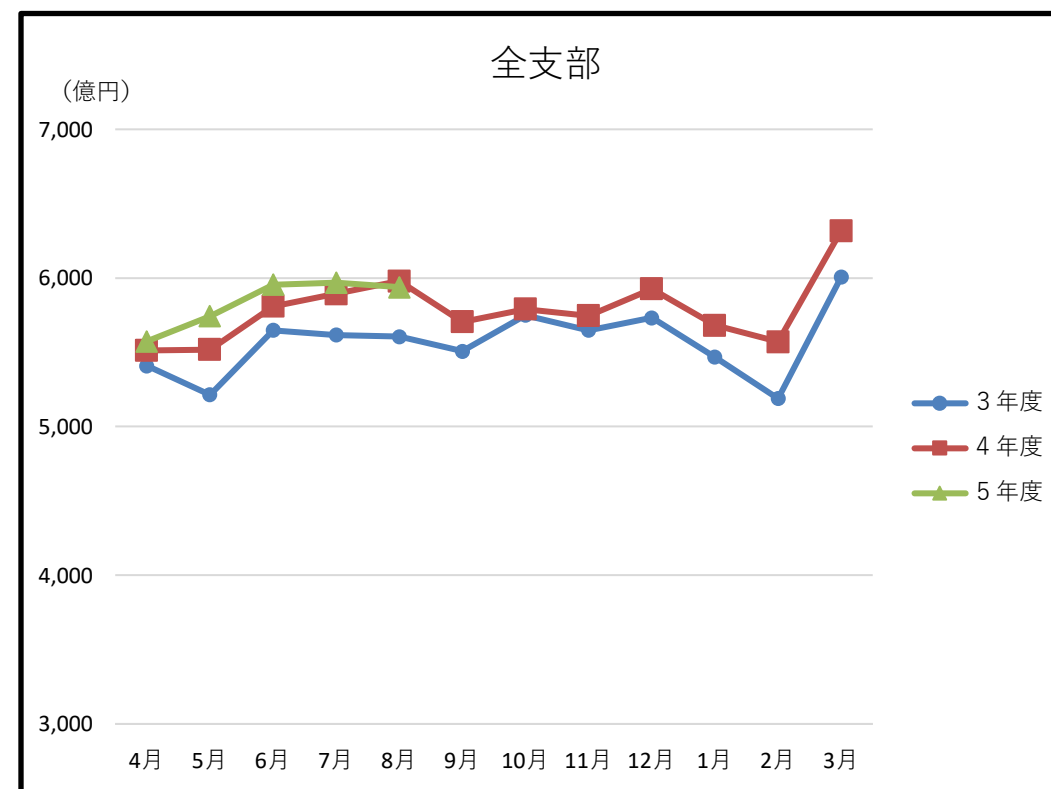
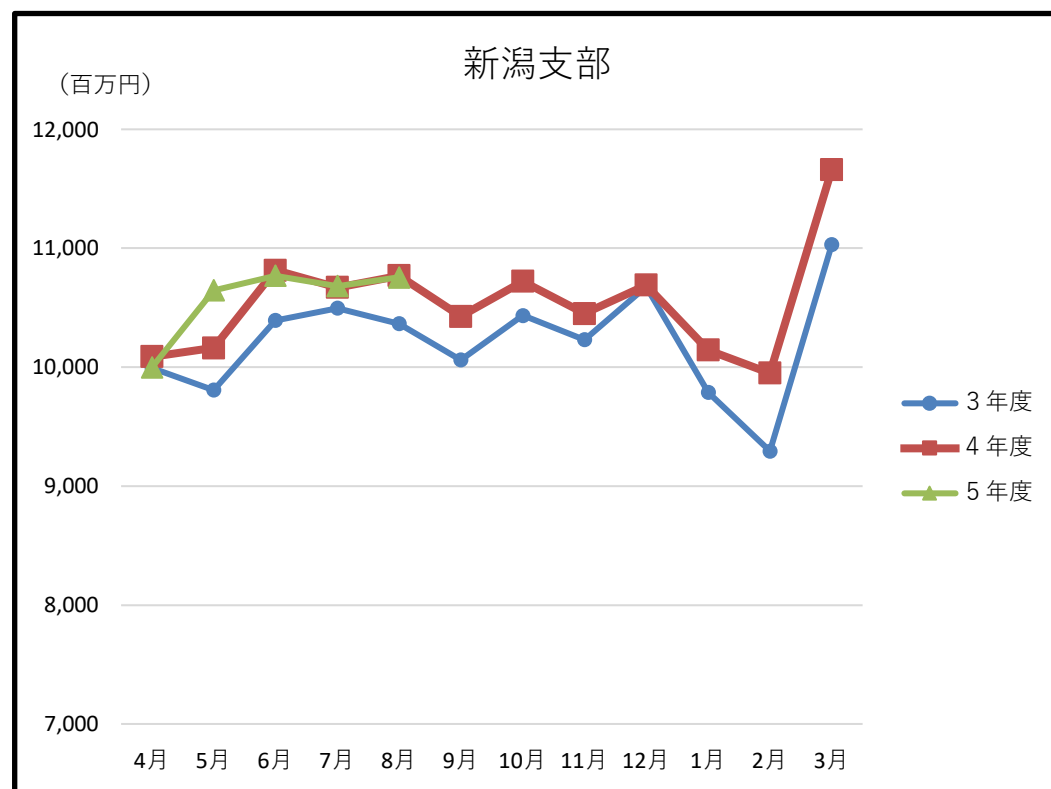
単位：円

全支部	3年度	4年度	5年度	前年度比 (%)
4月	288,818	294,148	300,921	2.3
5月	288,706	293,954	300,694	2.3
6月	288,568	293,691	300,476	2.3
7月	289,346	294,346	301,259	2.3
8月	290,049	294,968	302,025	2.4
9月	295,135	299,755	307,007	2.4
10月	295,174	302,449		
11月	295,156	302,216		
12月	295,122	302,034		
1月	295,232	302,104		
2月	295,402	302,228		
3月	295,438	302,159		
平均	292,679	298,671	302,064	-

5. 保険給付費

※事業所所在地別の現物給付費と現金給付費を合計したもの

令和5年9月末の保険給付費は、新潟支部では、約104億円（対前年比0.1%増）、全国では約5,894億円（対前年比3.3%増）となっています。



単位：千円

新潟	3年度	4年度	5年度	前年度比 (%)
4月	9,994,016	10,086,850	9,998,952	-0.9
5月	9,806,409	10,160,941	10,647,321	4.8
6月	10,392,720	10,813,883	10,768,065	-0.4
7月	10,495,322	10,670,554	10,681,528	0.1
8月	10,364,676	10,768,871	10,755,477	-0.1
9月	10,059,875	10,426,819	10,436,875	0.1
10月	10,434,415	10,720,209		
11月	10,229,684	10,450,697		
12月	10,675,453	10,688,701		
1月	9,786,823	10,144,665		
2月	9,294,604	9,949,362		
3月	11,029,213	11,660,443		
平均	10,213,601	10,545,166	10,548,036	-

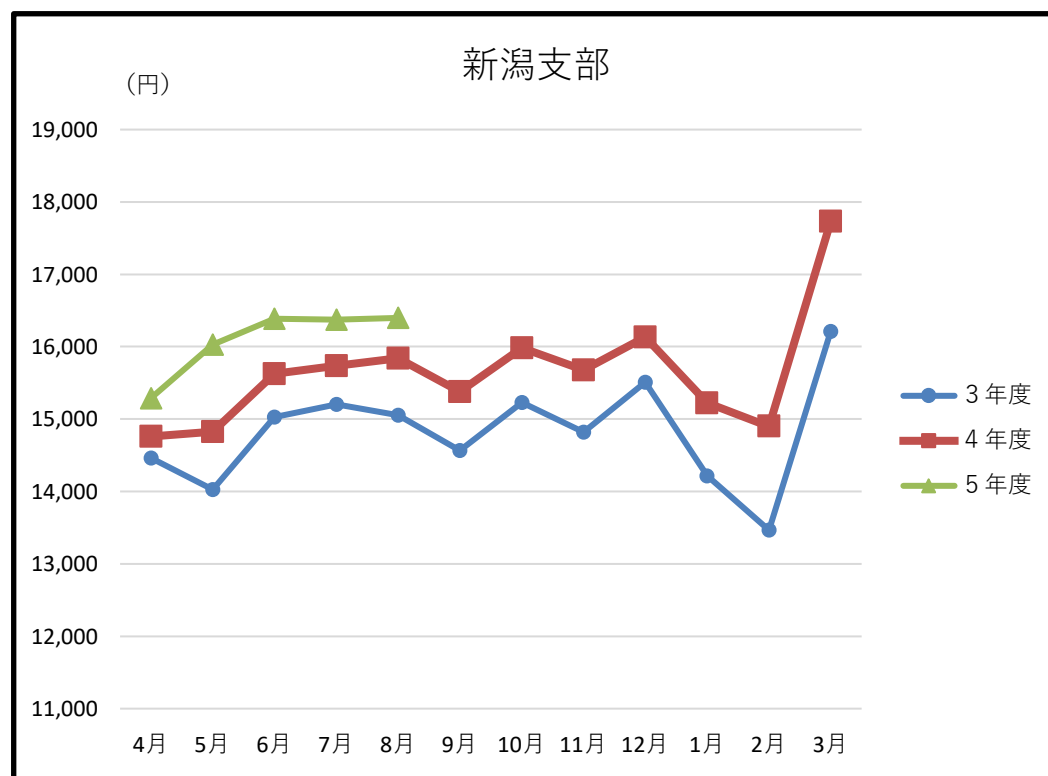
単位：千円

全支部	3年度	4年度	5年度	前年度比 (%)
4月	540,909,221	551,256,822	557,385,659	1.1
5月	521,477,906	551,710,456	574,252,382	4.1
6月	564,683,461	580,849,095	595,561,611	2.5
7月	561,606,427	589,330,156	596,857,300	1.3
8月	560,498,233	597,844,039	593,731,237	-0.7
9月	550,714,457	570,468,458	589,418,893	3.3
10月	574,897,516	578,949,882		
11月	564,847,776	574,513,380		
12月	573,164,181	592,656,494		
1月	546,772,815	568,103,578		
2月	518,878,862	557,016,797		
3月	600,629,960	631,783,310		
平均	556,590,068	578,706,872	584,534,514	-

6. 加入者1人当たり医療費

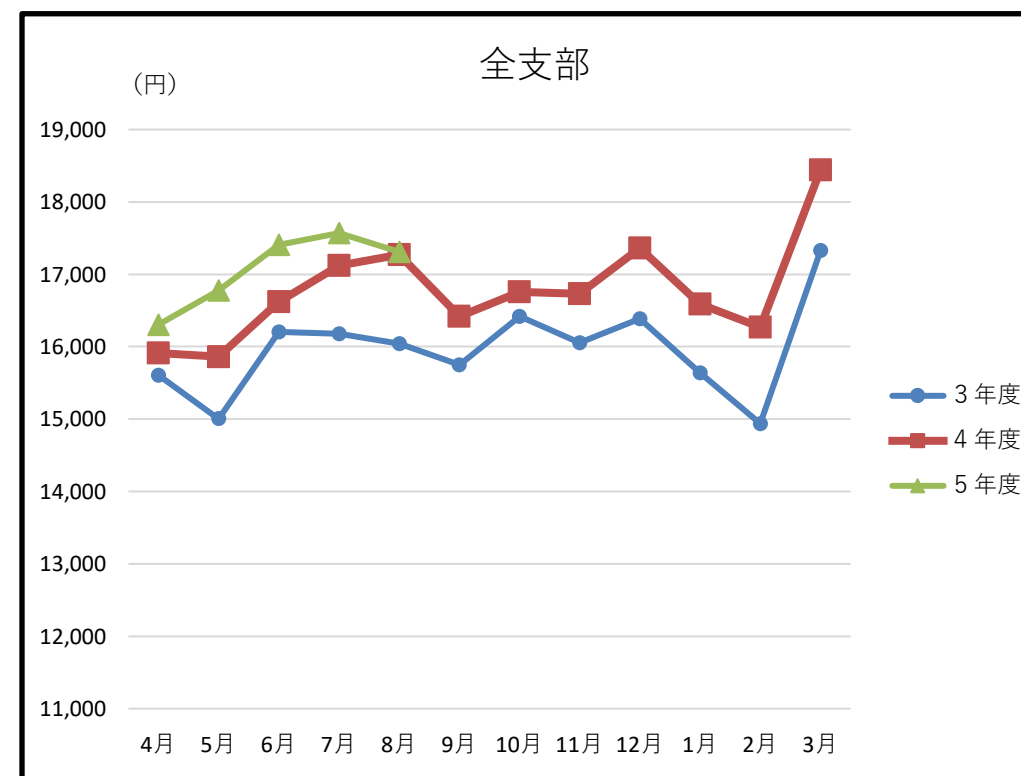
※事業所在地別の現物給付の医療費（給付費+本人負担）を加入者数（被保険者+被扶養者数）を除いたもの

令和5年9月末の加入者1人当たり医療費は、15,980円（対前年比3.9%増）、全国では17,225円（対前年比4.9%増）となっています。



単位：円

新潟	3年度	4年度	5年度	前年度比 (%)
4月	14,460	14,760	15,291	3.6
5月	14,028	14,826	16,031	8.1
6月	15,028	15,628	16,384	4.8
7月	15,205	15,734	16,372	4.1
8月	15,052	15,842	16,398	3.5
9月	14,566	15,377	15,980	3.9
10月	15,231	15,986		
11月	14,820	15,675		
12月	15,506	16,134		
1月	14,218	15,223		
2月	13,466	14,901		
3月	16,213	17,730		
平均	14,816	15,651	16,076	-



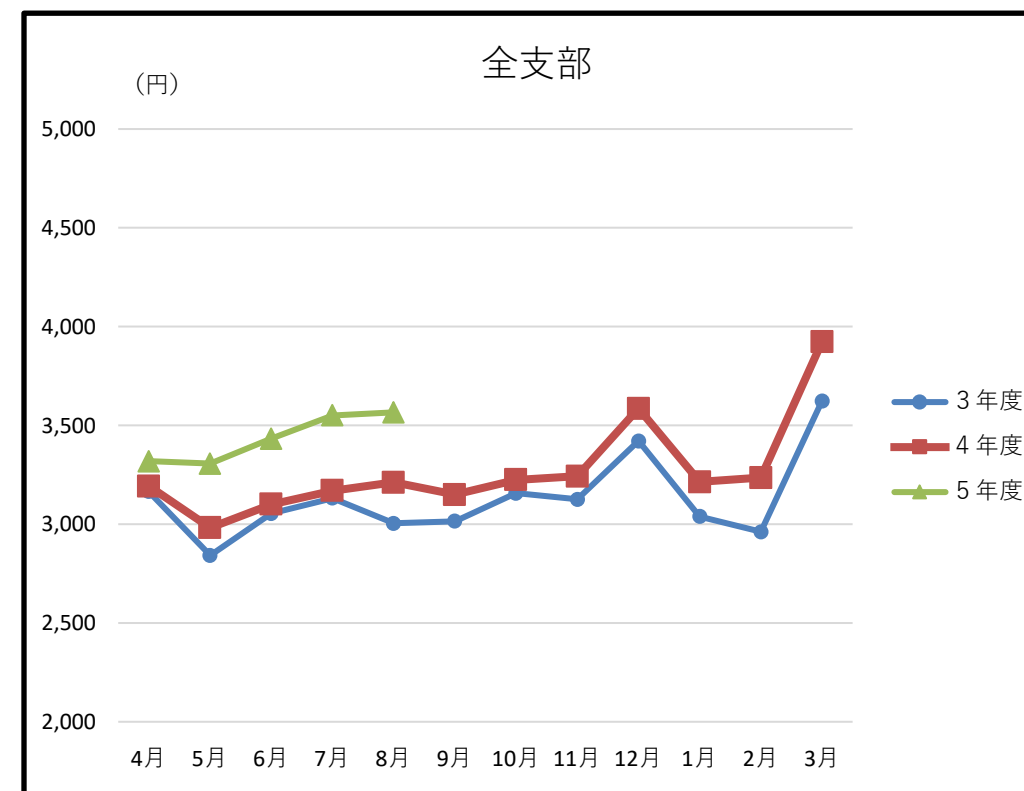
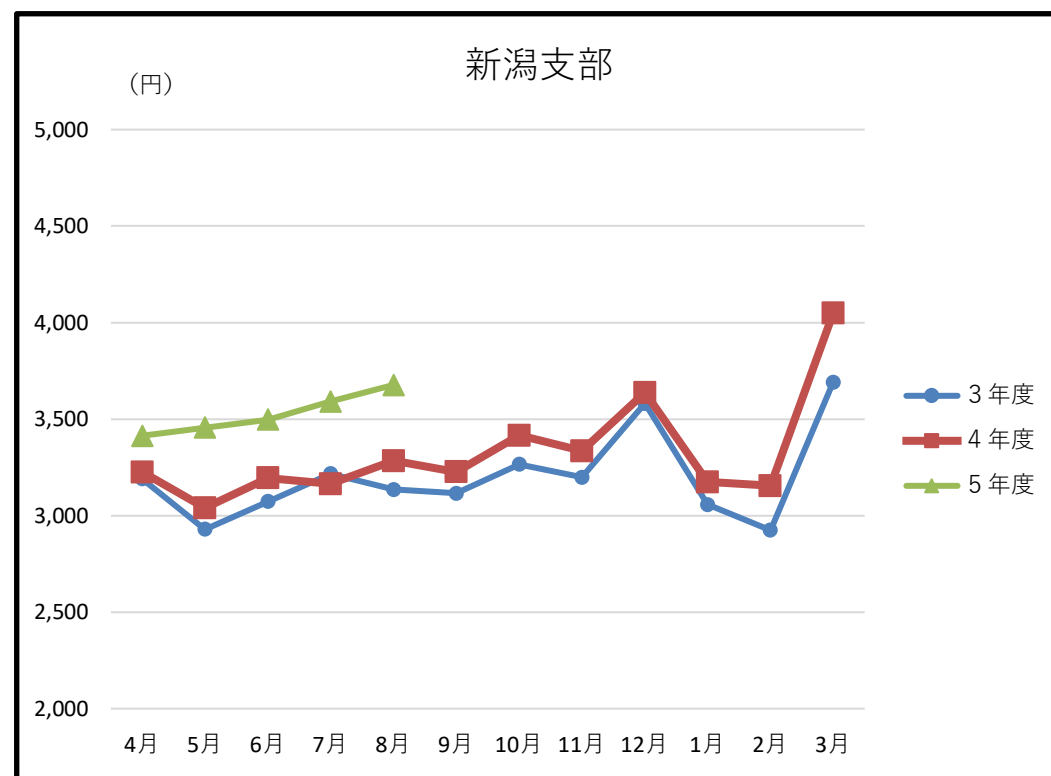
単位：円

全支部	3年度	4年度	5年度	前年度比 (%)
4月	15,605	15,909	16,305	2.5
5月	15,005	15,863	16,775	5.7
6月	16,203	16,620	17,406	4.7
7月	16,180	17,121	17,570	2.6
8月	16,043	17,269	17,307	0.2
9月	15,752	16,417	17,225	4.9
10月	16,419	16,755		
11月	16,057	16,731		
12月	16,384	17,360		
1月	15,640	16,591		
2月	14,938	16,272		
3月	17,327	18,442		
平均	15,963	16,779	17,098	-

7. 加入者1人当たり調剤医療費

※事業所在地別の調剤にかかる医療費（給付費+本人負担）を加入者数（被保険者+被扶養者数）を除いたもの

令和5年9月末の加入者1人当たり調剤医療費は、3,587円（対前年比11.2%増）、全国では3,564円（対前年比13.1%増）となっています。新潟支部は、全国に比べ調剤にかかる医療費が高い傾向にあります。



単位：円

新潟	3年度	4年度	5年度	前年度比 (%)
4月	3,190	3,225	3,414	5.9
5月	2,929	3,040	3,456	13.7
6月	3,073	3,195	3,497	9.5
7月	3,217	3,165	3,591	13.5
8月	3,136	3,284	3,677	12.0
9月	3,116	3,227	3,587	11.2
10月	3,266	3,415		
11月	3,198	3,336		
12月	3,581	3,637		
1月	3,057	3,174		
2月	2,924	3,155		
3月	3,692	4,049		
平均	3,198	3,325	3,537	-

単位：円

全支部	3年度	4年度	5年度	前年度比 (%)
4月	3,165	3,192	3,319	4.0
5月	2,842	2,982	3,307	10.9
6月	3,054	3,101	3,433	10.7
7月	3,132	3,170	3,551	12.0
8月	3,004	3,212	3,566	11.0
9月	3,015	3,150	3,564	13.1
10月	3,157	3,225		
11月	3,126	3,242		
12月	3,421	3,585		
1月	3,039	3,214		
2月	2,961	3,236		
3月	3,624	3,923		
平均	3,128	3,269	3,457	-