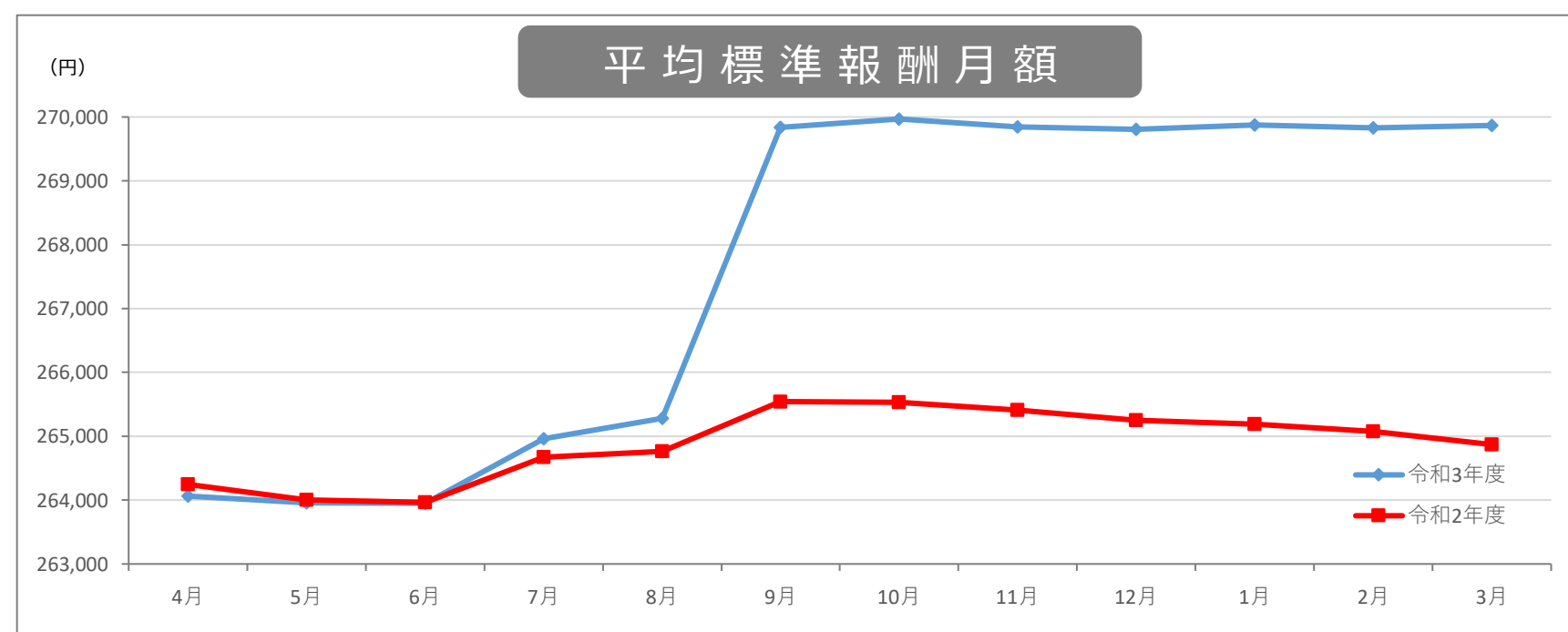
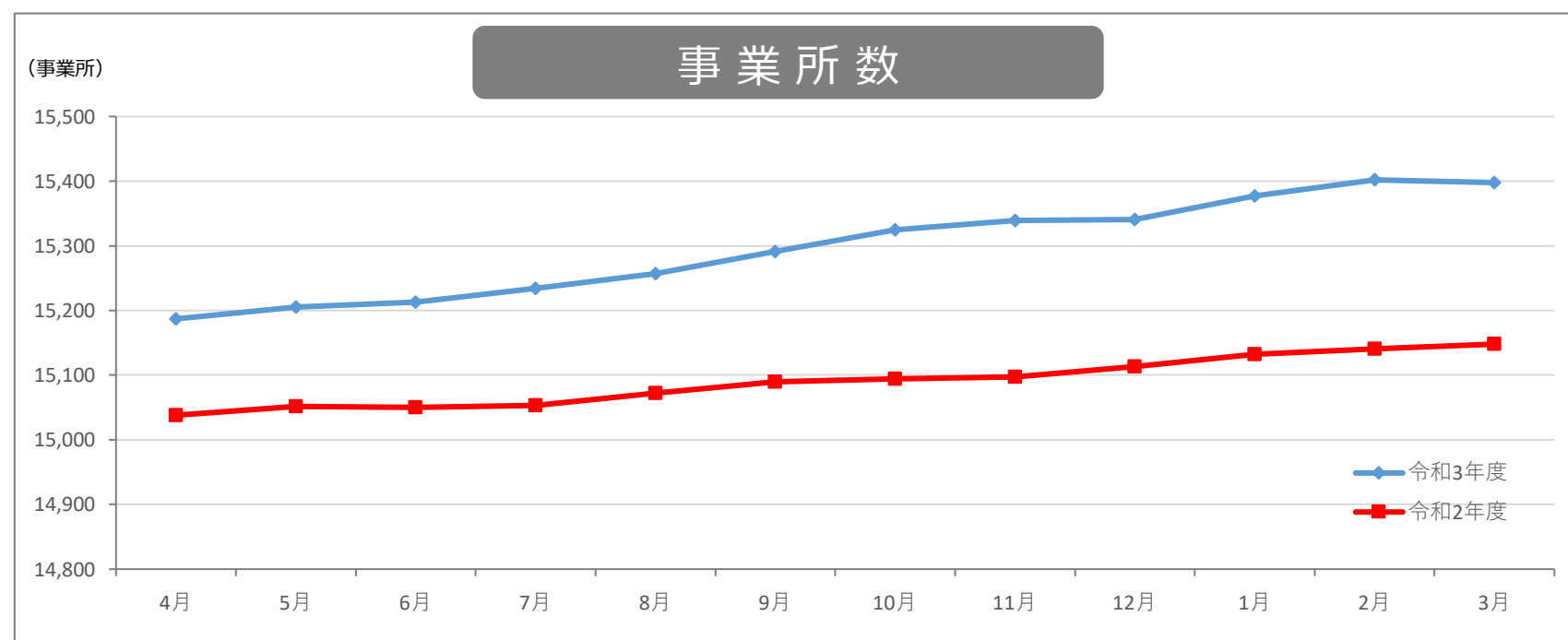
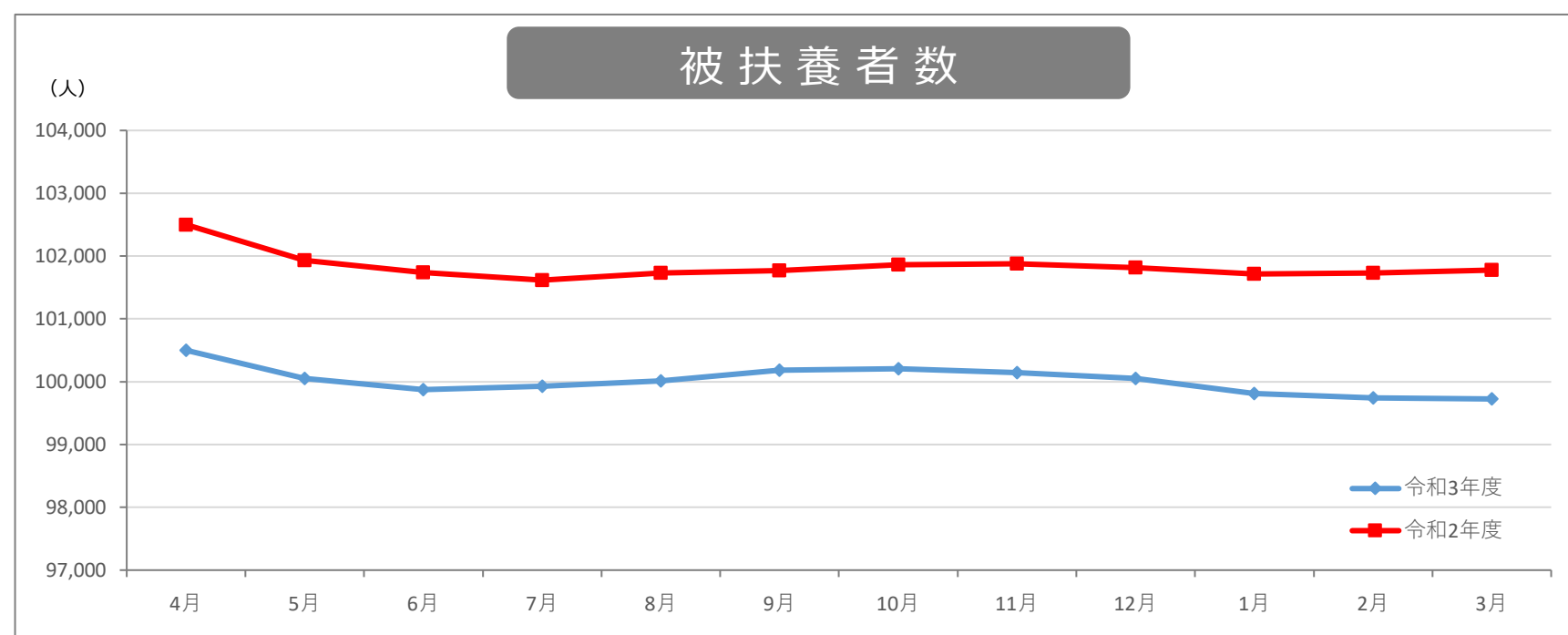
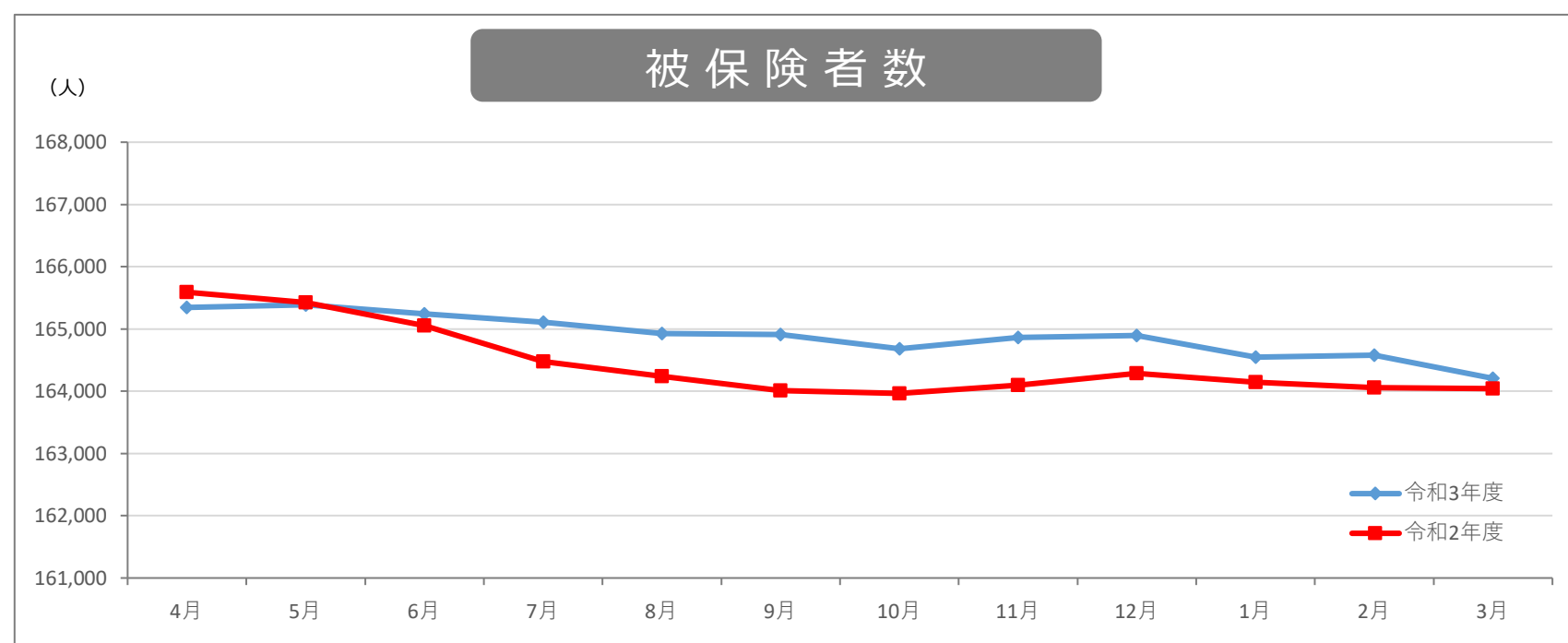


# 令和3年度 適用事業所数・加入者数・平均標準報酬月額の様況

# 令和3年度 適用事業所数・加入者数・平均標準報酬月額の様況

カッコ内は前年同月増減比 (%)

	4月	5月	6月	7月	8月	9月	10月	11月	12月	1月	2月	3月
事業所数 (事業所)	15,187 (1.0)	15,205 (1.0)	15,213 (1.1)	15,234 (1.2)	15,257 (1.2)	15,291 (1.3)	15,325 (1.5)	15,339 (1.6)	15,341 (1.5)	15,377 (1.6)	15,402 (1.7)	15,398 (1.7)
前年同月	15,038	15,052	15,050	15,053	15,072	15,090	15,094	15,097	15,113	15,132	15,141	15,148
被保険者数 (人)	165,349 (▲0.1)	165,388 (0)	165,243 (0.1)	165,110 (0.4)	164,926 (0.46)	164,913 (0.6)	164,685 (0.4)	164,860 (0.5)	164,896 (0.4)	164,550 (0.2)	164,581 (0.3)	164,206 (0.1)
前年同月	165,590	165,424	165,055	164,474	164,239	164,010	163,965	164,098	164,283	164,145	164,058	164,045
被扶養者数 (人)	100,500 (▲2.0)	100,053 (▲1.8)	99,876 (▲1.8)	99,931 (▲1.7)	100,012 (▲1.7)	100,182 (▲1.6)	100,209 (▲1.6)	100,142 (▲1.7)	100,049 (▲1.7)	99,815 (▲1.9)	99,739 (▲2.0)	99,725 (▲2.0)
前年同月	102,500	101,931	101,737	101,617	101,733	101,766	101,863	101,876	101,817	101,712	101,733	101,777
平均標準報酬 月額 (円)	264,064 (▲0.1)	263,956 (0)	263,950 (0)	264,958 (0.1)	265,283 (0.2)	269,836 (1.6)	269,969 (1.7)	269,843 (1.7)	269,809 (1.7)	269,878 (1.8)	269,831 (1.8)	269,866 (1.9)
前年同月	264,248	264,005	263,965	264,671	264,763	265,543	265,528	265,409	265,251	265,186	265,079	264,869

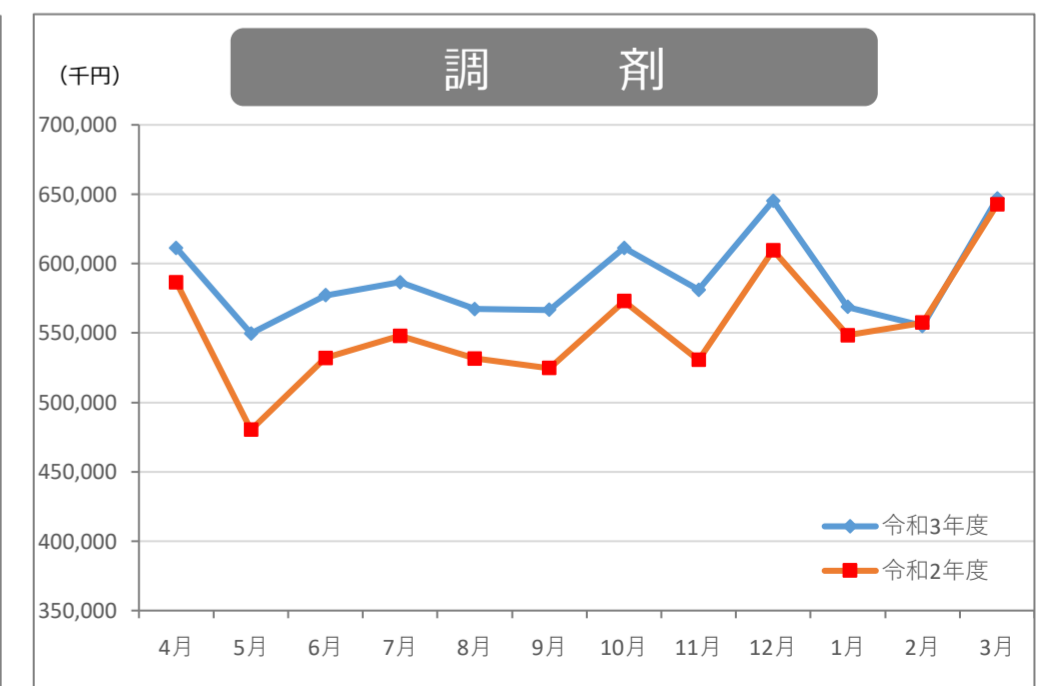
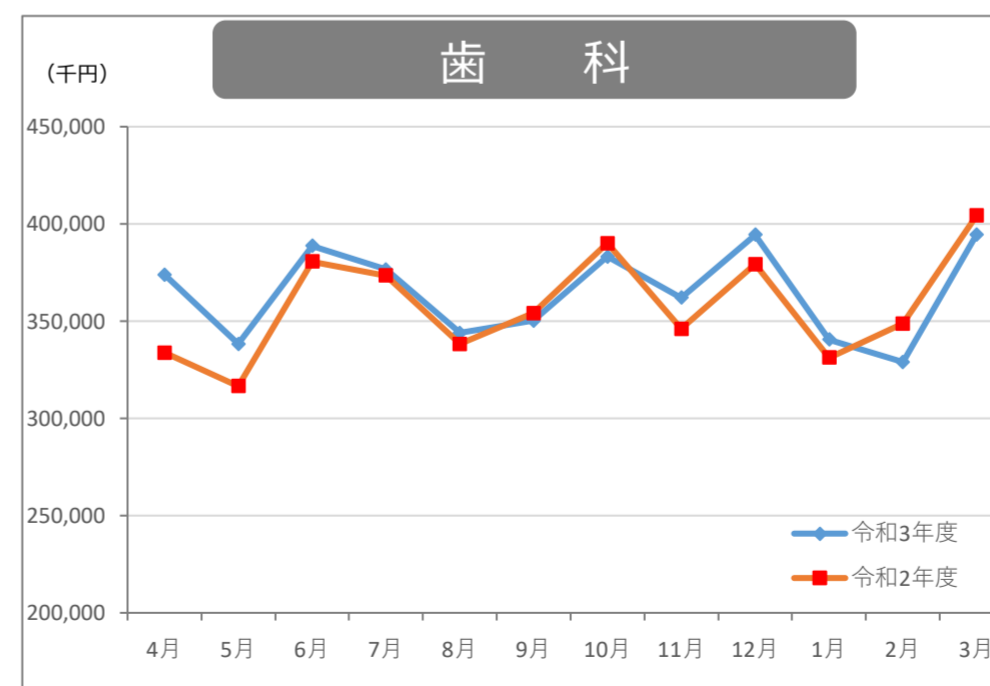
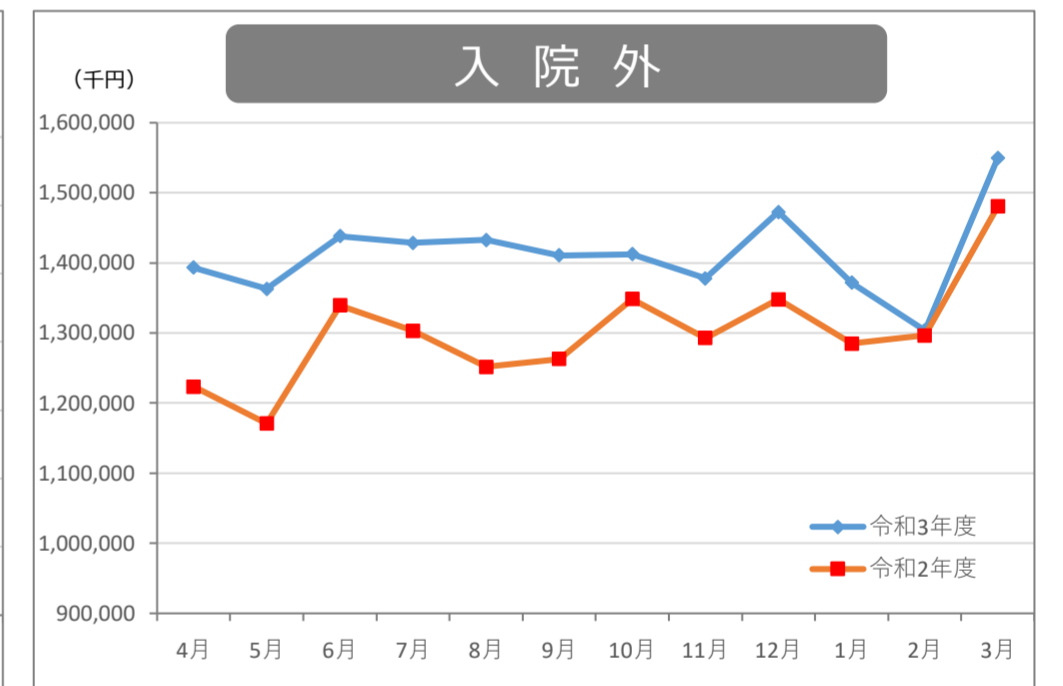
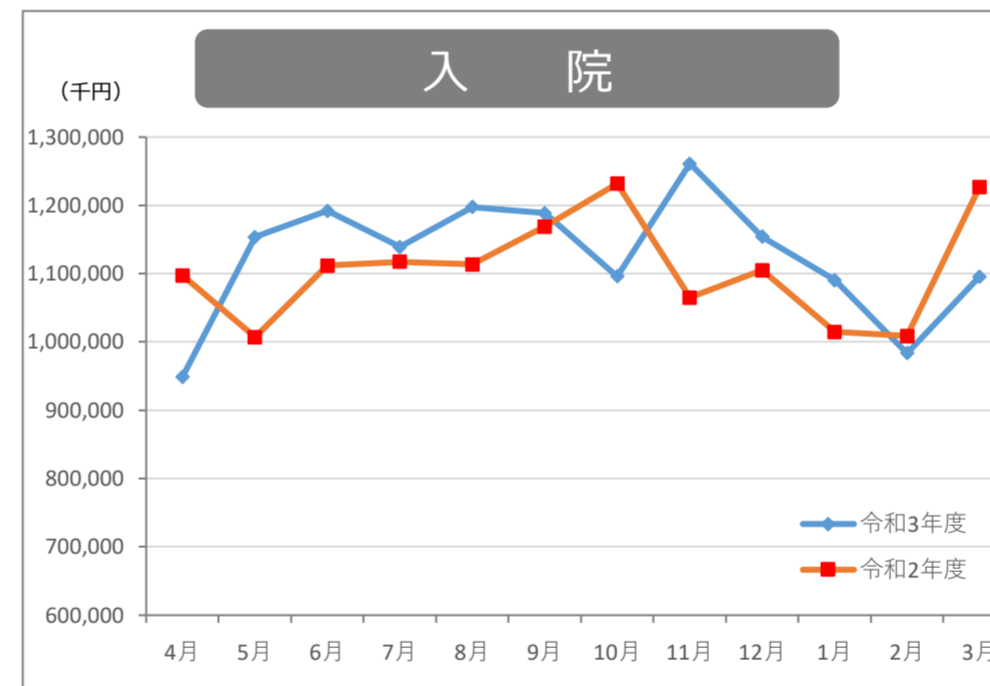
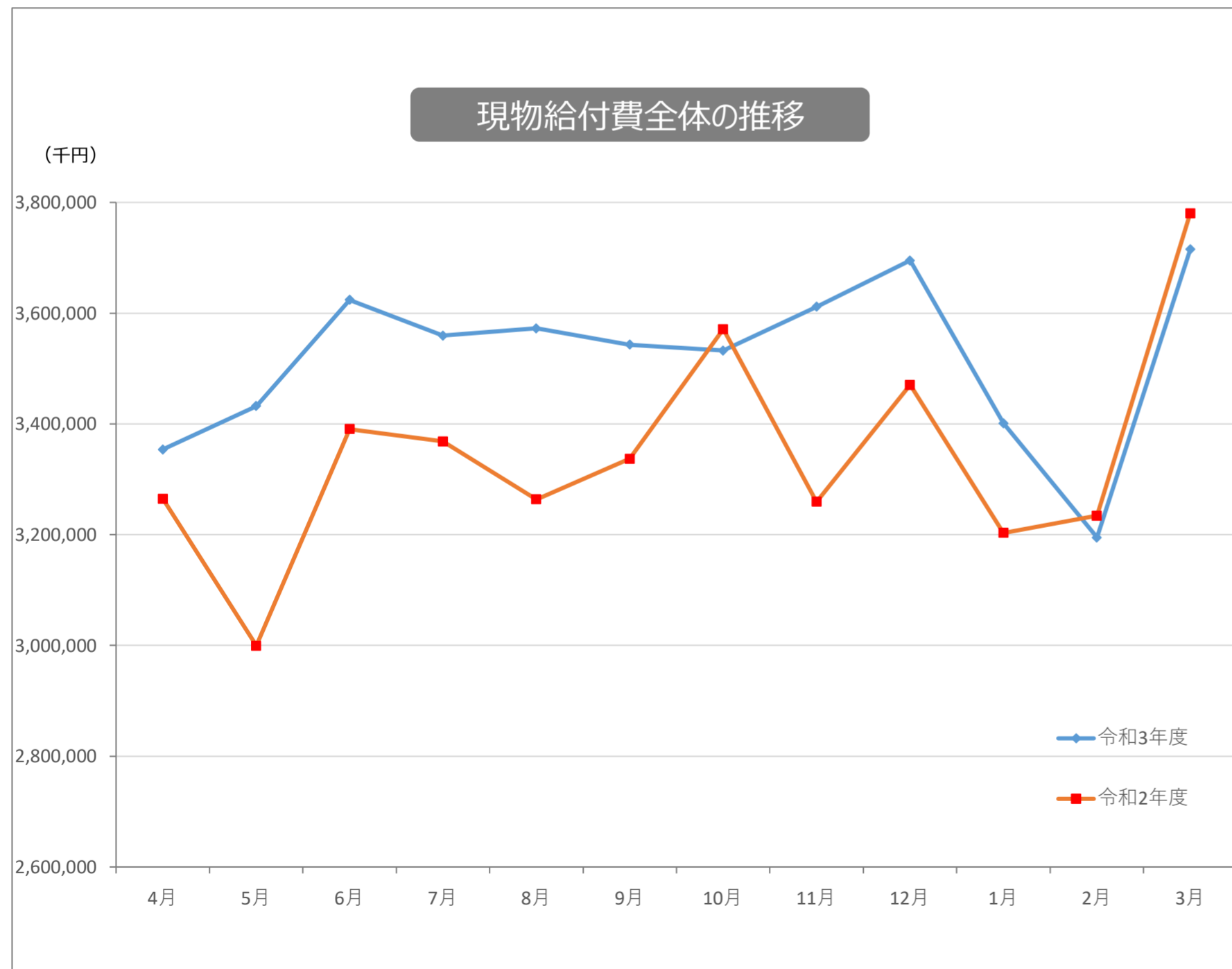


# 令和3年度 保険給付費（現物給付・現金給付）の状況

# 令和3年度 保険給付費（現物給付費）の状況

単位（千円） カッコ内は前年同月増減比（%）

	4月	5月	6月	7月	8月	9月	10月	11月	12月	1月	2月	3月	累計	比率
現物給付合計	3,354,026 (2.7)	3,432,221 (14.4)	3,624,053 (6.9)	3,559,574 (5.7)	3,572,402 (9.5)	3,543,121 (6.2)	3,532,553 (▲1.1)	3,611,506 (10.8)	3,695,140 (6.5)	3,401,229 (6.2)	3,195,072 (▲1.2)	3,715,094 (▲1.7)	42,235,991 (5.2)	100%
前年同月	3,264,819	2,999,622	3,390,676	3,368,452	3,263,798	3,337,032	3,571,018	3,259,519	3,470,500	3,203,313	3,234,370	3,780,484	40,143,603	100%
入院	948,750 (▲13.5)	1,153,720 (14.6)	1,192,150 (7.2)	1,139,016 (1.9)	1,197,384 (7.5)	1,188,589 (1.7)	1,096,064 (▲11.0)	1,261,284 (18.4)	1,154,106 (4.4)	1,090,540 (7.5)	983,787 (▲2.5)	1,095,781 (▲10.7)	13,501,170 (1.7)	32.0%
前年同月	1,097,355	1,007,167	1,111,750	1,117,578	1,113,770	1,169,147	1,231,856	1,065,043	1,105,305	1,014,821	1,008,557	1,227,175	13,269,524	33.1%
入院外	1,393,260 (13.9)	1,362,825 (16.4)	1,438,292 (7.4)	1,428,640 (9.6)	1,432,998 (14.5)	1,410,661 (11.7)	1,412,460 (4.7)	1,378,133 (6.6)	1,472,614 (9.2)	1,371,886 (6.8)	1,303,492 (0.5)	1,549,934 (4.7)	16,955,194 (8.7)	40.1%
前年同月	1,223,435	1,170,834	1,339,310	1,303,316	1,251,761	1,262,887	1,348,506	1,292,702	1,348,216	1,284,850	1,296,503	1,480,747	15,603,066	38.9%
歯科	373,853 (12.0)	338,328 (6.9)	388,686 (2.1)	376,534 (0.8)	344,014 (1.7)	350,217 (▲1.1)	383,092 (▲1.8)	362,068 (4.6)	394,419 (4.0)	340,501 (2.8)	328,961 (▲5.7)	394,636 (▲2.4)	4,375,310 (1.8)	10.4%
前年同月	333,758	316,541	380,589	373,476	338,316	354,117	390,005	346,002	379,282	331,231	348,761	404,418	4,296,494	10.7%
調剤	611,426 (4.2)	549,706 (14.5)	577,144 (8.5)	586,458 (7.0)	567,335 (6.7)	566,593 (8.0)	611,274 (6.7)	581,132 (9.5)	645,290 (5.8)	568,782 (3.7)	555,184 (▲0.4)	646,819 (0.7)	7,067,143 (6.0)	16.7%
前年同月	586,682	480,182	531,920	547,949	531,722	524,642	572,947	530,510	609,646	548,489	557,437	642,610	6,664,736	16.6%
入院時食事療養費・生活療養費	11,558 (▲10.0)	13,390 (2.4)	13,122 (▲4.1)	13,069 (▲3.2)	13,359 (▲7.4)	12,646 (▲5.9)	12,798 (▲8.7)	13,667 (6.0)	13,293 (4.8)	12,489 (2.8)	10,720 (▲4.9)	12,238 (▲7.1)	152,348 (▲3.1)	0.4%
前年同月	12,835	13,071	13,682	13,504	14,432	13,440	14,016	12,890	12,684	12,146	11,270	13,173	157,143	0.4%
訪問看護療養費	15,180 (41.2)	14,252 (20.5)	14,658 (9.2)	15,857 (25.6)	17,312 (25.5)	14,416 (12.6)	16,864 (23.2)	15,224 (23.0)	15,419 (0.3)	17,030 (44.6)	12,928 (9.2)	15,686 (26.9)	184,826 (21.1)	0.4%
前年同月	10,754	11,828	13,426	12,630	13,796	12,799	13,689	12,373	15,367	11,776	11,843	12,360	152,640	0.4%



# 令和3年度 保険給付費（現金給付費）の状況

単位（千円） カッコ内は前年同月増減比（%）

	4月	5月	6月	7月	8月	9月	10月	11月	12月	1月	2月	3月	累計	比率
現金給付合計	288,087 (▲13.3)	319,266 (▲5.4)	403,110 (15.5)	279,686 (▲12.7)	334,260 (1.4)	361,523 (4.1)	405,430 (17.9)	354,803 (13.7)	338,693 (▲5.9)	317,584 (▲5.8)	324,602 (29.4)	347,602 (▲12.7)	4,074,646 (1.4)	100%
前年同月	332,148	337,335	348,888	320,263	329,628	347,219	343,791	312,112	359,929	337,053	250,808	398,338	4,017,512	100%
傷病手当金	147,812 (6.1)	126,726 (▲10.2)	151,997 (12.2)	135,853 (▲1.6)	141,848 (11.3)	154,359 (12.8)	171,437 (16.0)	149,190 (20.0)	149,061 (3.7)	141,771 (▲2.7)	137,309 (10.2)	161,898 (2.5)	1,769,260 (6.4)	43.4%
前年同月	139,302	141,046	135,527	138,094	127,476	136,841	147,785	124,311	143,731	145,714	124,649	157,964	1,662,440	41.4%
出産手当金	46,893 (▲1.0)	44,854 (▲7.0)	45,245 (3.6)	44,916 (17.7)	39,992 (▲6.7)	45,161 (▲13.6)	53,184 (30.2)	38,829 (▲11.9)	50,134 (1.8)	39,859 (▲12.7)	43,798 (51.1)	41,254 (▲9.0)	534,121 (1.4)	13.1%
前年同月	47,372	48,248	43,694	38,149	42,849	52,252	40,860	44,080	49,233	45,642	28,990	45,339	526,709	13.1%
埋葬料	850 (30.8)	750 (▲37.5)	1,250 (31.6)	615 (▲48.8)	950 (▲14.8)	1,000 (17.6)	1,100 (▲29.0)	1,050 (▲30.0)	1,565 (49.0)	650 (▲40.9)	1,300 (8.3)	1,500 (20.0)	12,580 (▲7.6)	0.3%
前年同月	650	1,200	950	1,200	1,115	850	1,550	1,500	1,050	1,100	1,200	1,250	13,615	0.3%
療養費	48,669 (0.2)	53,561 (6.9)	54,758 (16.6)	48,927 (8.9)	56,730 (▲0.7)	57,561 (3.3)	48,360 (▲6.2)	51,428 (▲4.9)	51,217 (▲8.4)	51,453 (▲2.4)	50,262 (1.1)	46,176 (▲10.0)	619,104 (0)	15.2%
前年同月	48,571	50,121	46,960	44,933	57,130	55,738	51,581	54,087	55,944	52,695	49,724	51,346	618,831	15.4%
出産育児一時金	28,964 (▲63.1)	73,064 (▲8.3)	130,056 (27.6)	33,520 (▲58.0)	75,924 (▲9.6)	86,424 (0)	117,068 (44.6)	94,420 (28.6)	71,384 (▲23.1)	70,484 (▲5.6)	76,828 (162.0)	80,172 (▲35.0)	938,308 (▲4.7)	23.0%
前年同月	78,444	79,688	101,964	79,768	83,952	86,440	80,980	73,436	92,788	74,696	29,320	123,400	984,876	24.5%
高額療養費	14,899 (▲16.3)	20,310 (19.3)	19,805 (0.1)	15,854 (▲12.5)	18,815 (10.0)	17,018 (12.7)	14,282 (▲32.1)	19,886 (35.3)	15,332 (▲10.8)	13,367 (▲22.3)	15,105 (▲10.7)	16,443 (▲13.6)	201,115 (▲4.7)	4.9%
前年同月	17,809	17,031	19,793	18,119	17,106	15,097	21,035	14,697	17,183	17,206	16,924	19,030	211,031	5.3%
その他	0 (0)	0 (0)	0 (0)	0 (0)	0 (0)	0 (0)	0 (0)	0 (0)	0 (0)	0 (0)	0 (0)	159 (1,663.7)	159 (1,663.7)	0.0%
前年同月	0	0	0	0	0	0	0	0	0	0	0	9	9	0.0%

