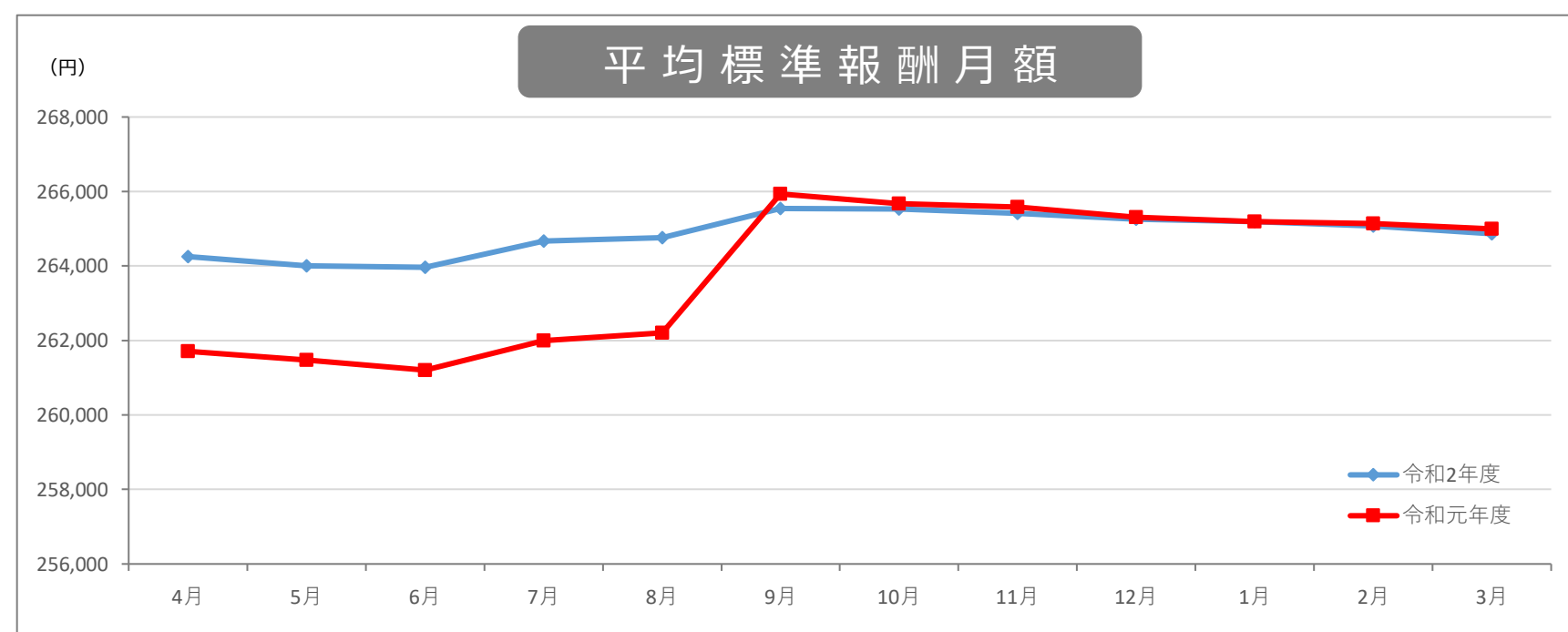
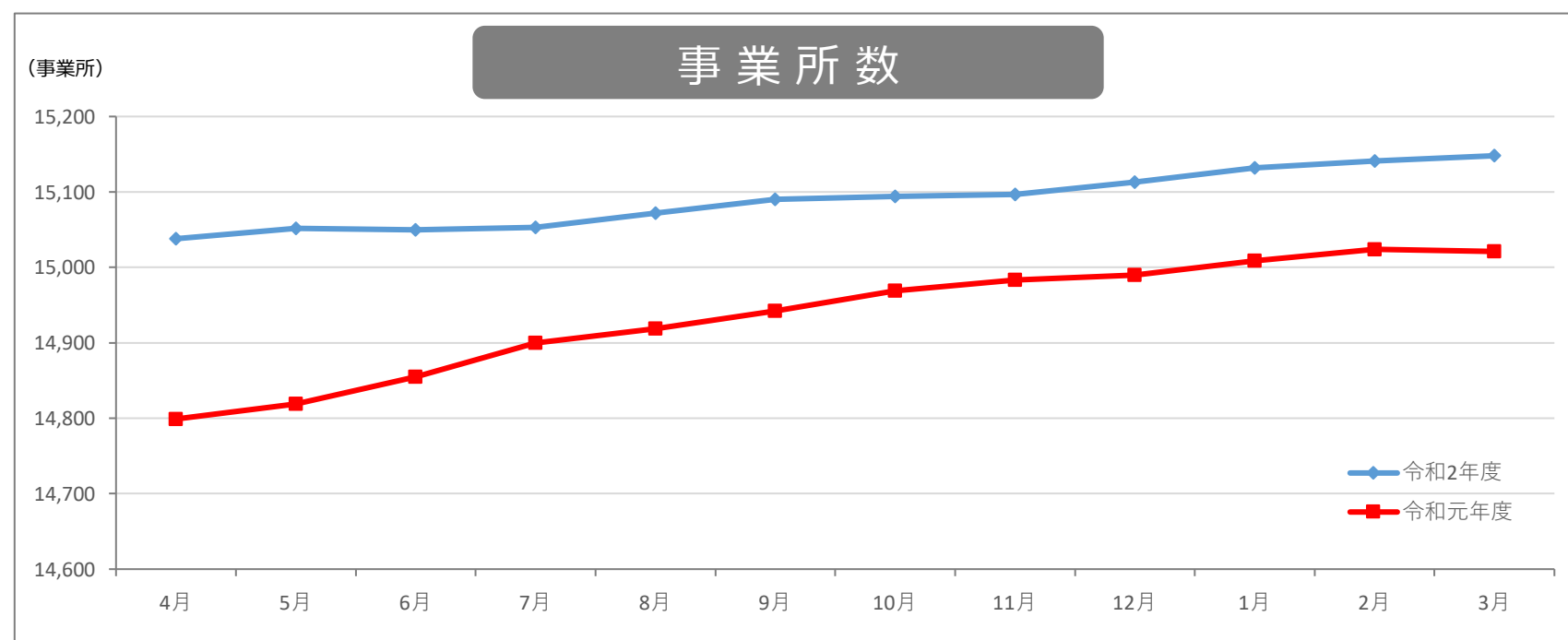
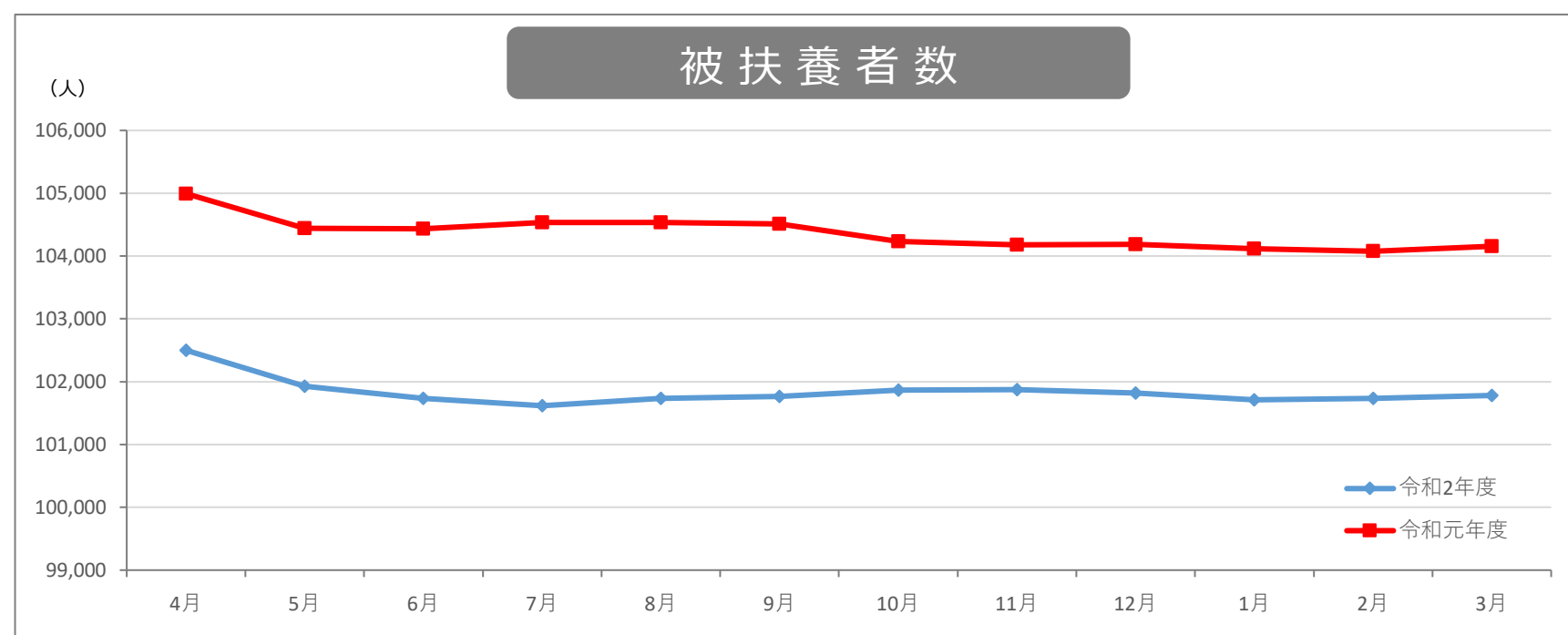
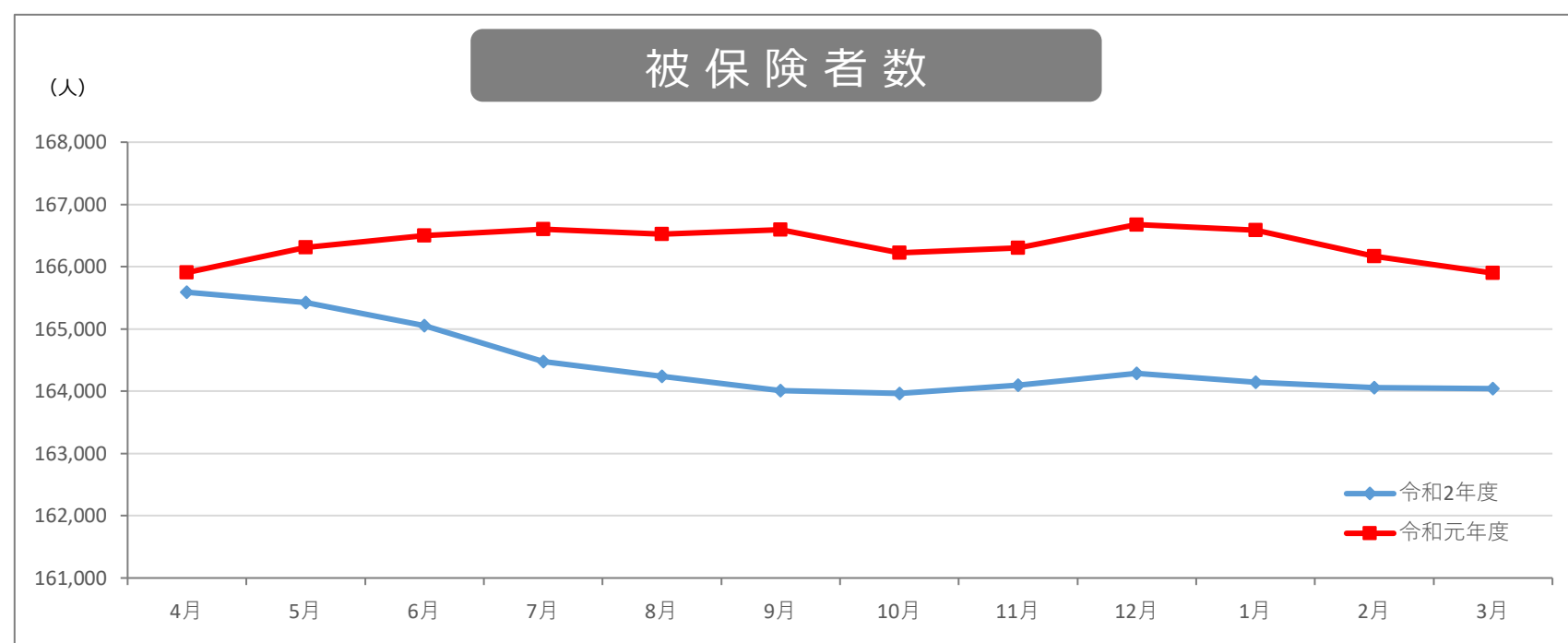


令和2年度 適用事業所数・加入者数・平均標準報酬月額の様況

令和2年度 適用事業所数・加入者数・平均標準報酬月額の様況

カッコ内は前年同月増減比(%)

	4月	5月	6月	7月	8月	9月	10月	11月	12月	1月	2月	3月
事業所数 (事業所)	15,038 (1.6)	15,052 (1.6)	15,050 (1.3)	15,053 (1.0)	15,072 (1.0)	15,090 (1.0)	15,094 (0.8)	15,097 (0.8)	15,113 (0.8)	15,132 (0.8)	15,141 (0.8)	15,148 (0.8)
前年同月	14,799	14,819	14,855	14,900	14,919	14,942	14,969	14,983	14,990	15,009	15,024	15,021
被保険者数 (人)	165,590 (▲0.2)	165,424 (▲0.5)	165,055 (▲0.9)	164,474 (▲1.3)	164,239 (▲1.4)	164,010 (▲1.6)	163,965 (▲1.4)	164,098 (▲1.3)	164,283 (▲1.4)	164,145 (▲1.5)	164,058 (▲1.3)	164,045 (▲1.1)
前年同月	165,907	166,313	166,497	166,602	166,521	166,596	166,223	166,306	166,677	166,583	166,171	165,898
被扶養者数 (人)	102,500 (▲2.4)	101,931 (▲2.4)	101,737 (▲2.6)	101,617 (▲2.8)	101,733 (▲2.7)	101,766 (▲2.6)	101,863 (▲2.3)	101,876 (▲2.2)	101,817 (▲2.3)	101,712 (▲2.3)	101,733 (▲2.3)	101,777 (▲2.3)
前年同月	104,994	104,440	104,434	104,537	104,535	104,512	104,230	104,178	104,185	104,118	104,076	104,157
平均標準報酬 月額(円)	264,248 (1.0)	264,005 (1.0)	263,965 (1.1)	264,671 (1.0)	264,763 (1.0)	265,543 (▲0.1)	265,528 (▲0.1)	265,409 (▲0.1)	265,251 (0)	265,186 (0)	265,079 (0)	264,869 (0)
前年同月	261,706	261,471	261,204	261,995	262,205	265,934	265,673	265,587	265,306	265,188	265,133	264,994



令和2年度 保険給付費（現物給付・現金給付）の状況

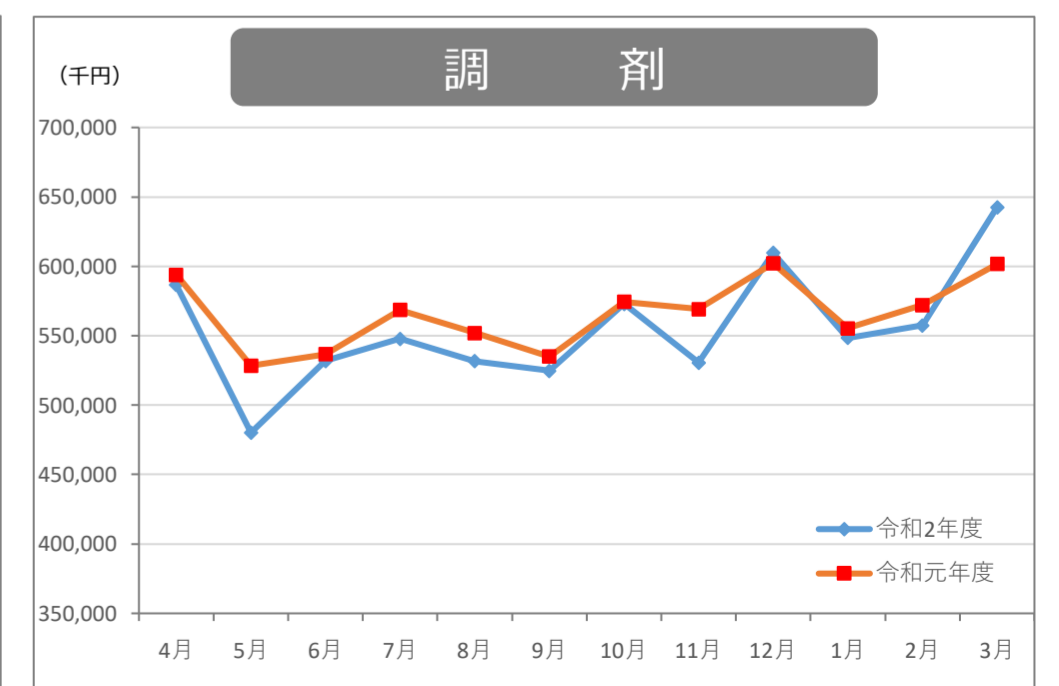
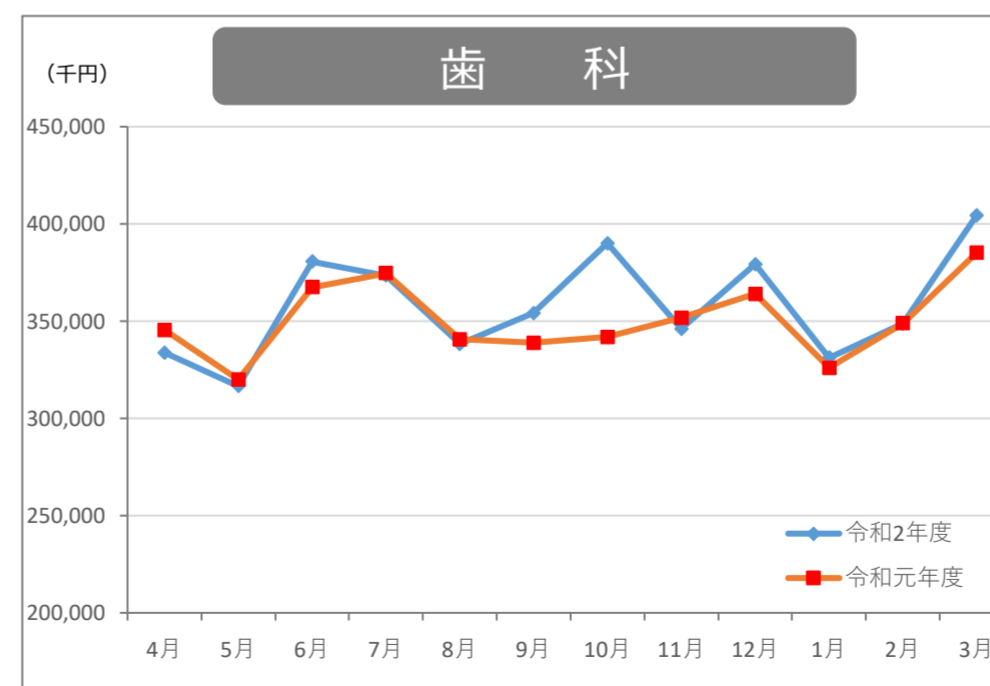
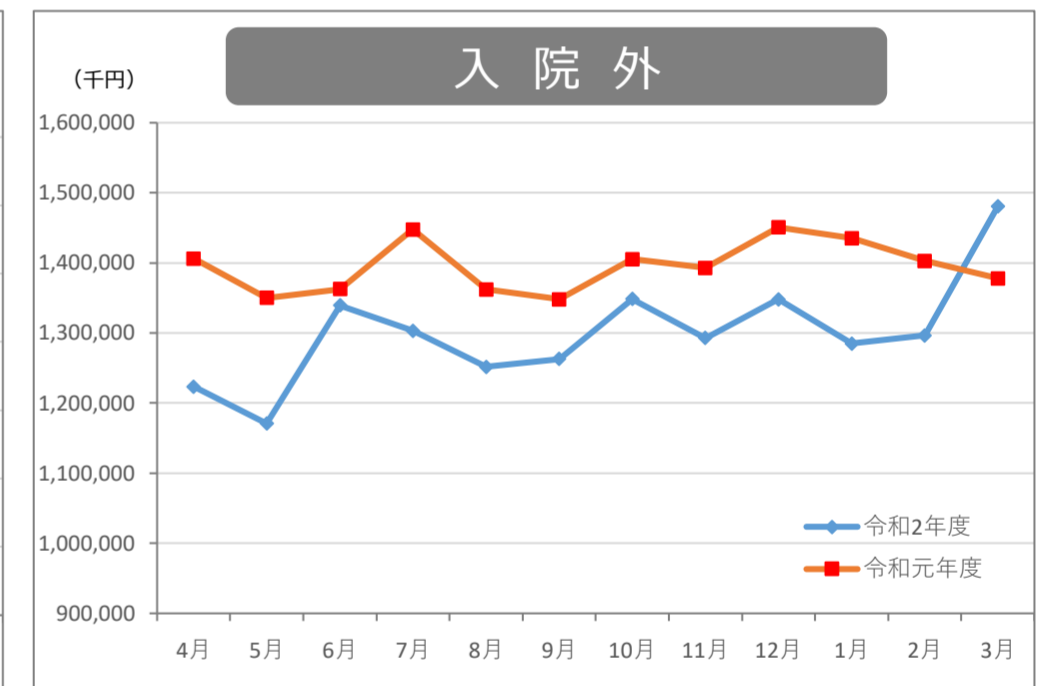
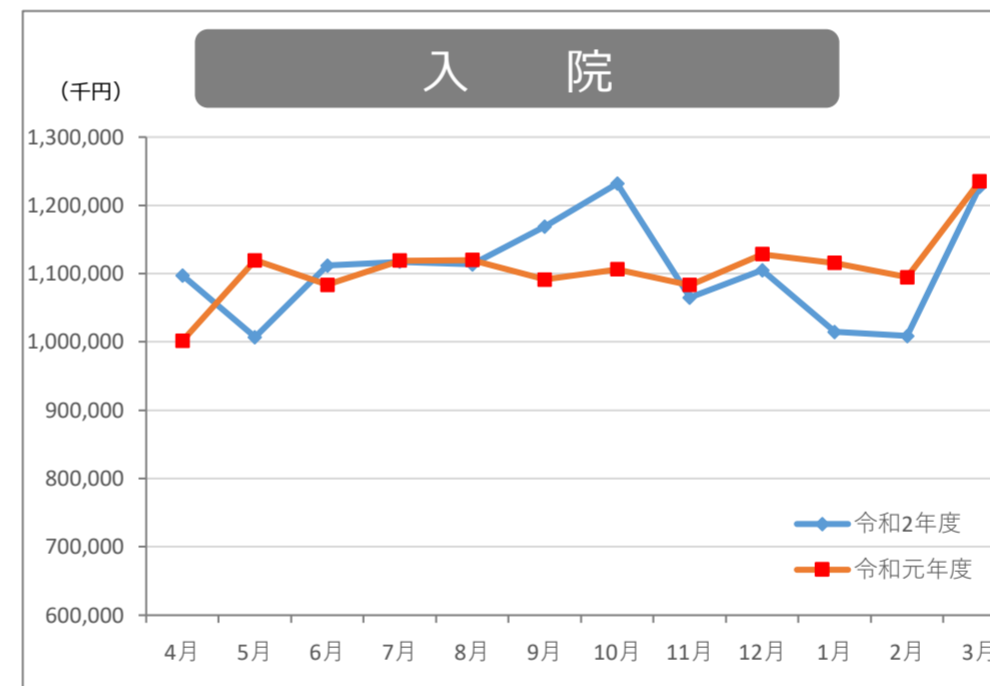
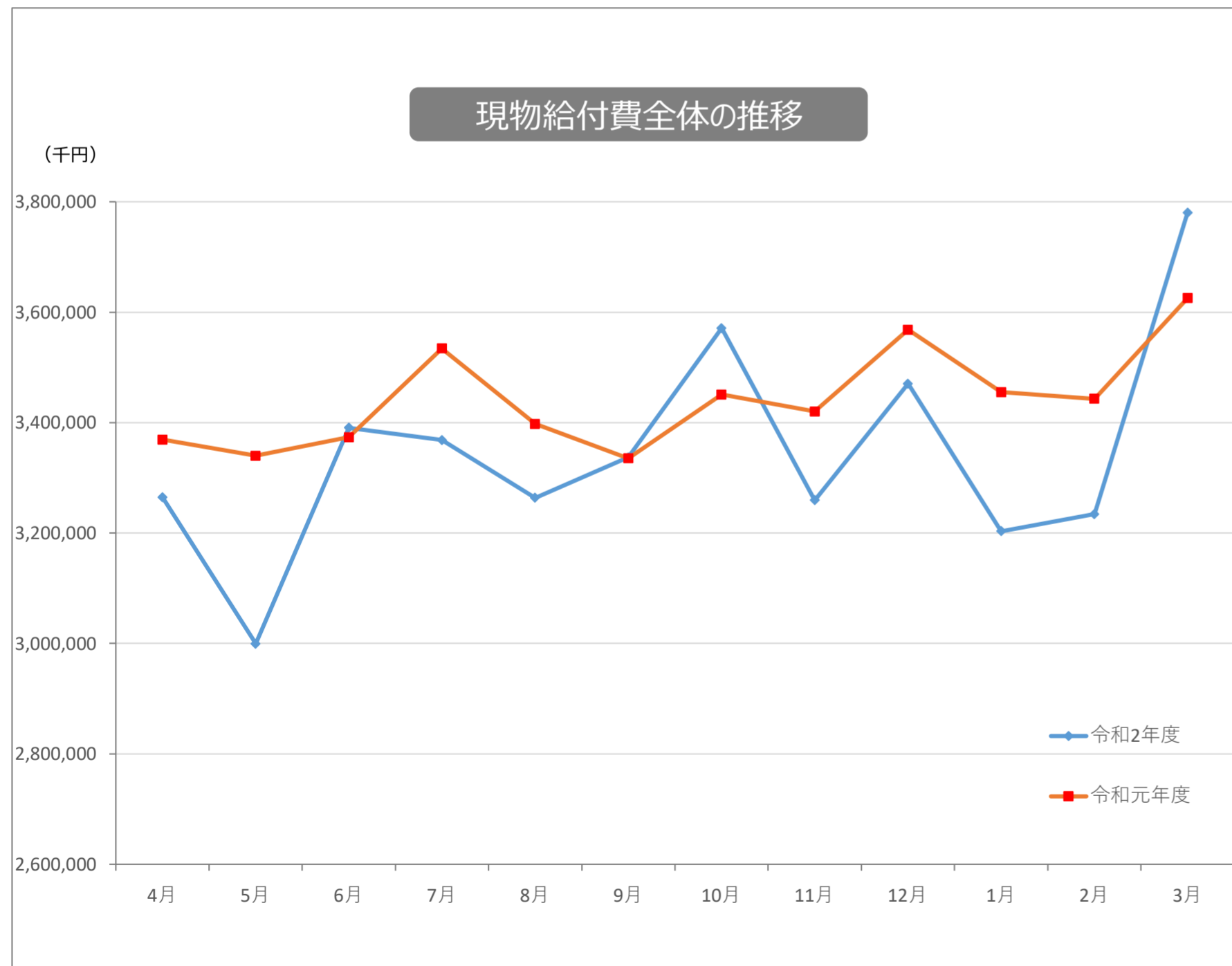


全国健康保険協会 徳島支部
協会けんぽ

令和2年度 保険給付費（現物給付費）の状況

単位（千円） カッコ内は前年同月増減比（%）

	4月	5月	6月	7月	8月	9月	10月	11月	12月	1月	2月	3月	累計	比率
現物給付合計	3,264,819 (▲3.1)	2,999,622 (▲10.2)	3,390,676 (0.5)	3,368,452 (▲4.7)	3,263,798 (▲3.9)	3,337,032 (0.1)	3,571,018 (3.5)	3,259,519 (▲4.7)	3,470,500 (▲2.7)	3,203,313 (▲7.3)	3,234,370 (▲6.1)	3,780,484 (4.3)	40,143,603 (▲2.8)	100%
前年同月	3,368,967	3,339,788	3,373,744	3,534,201	3,397,467	3,335,253	3,450,970	3,420,332	3,568,187	3,455,178	3,443,183	3,625,498	41,312,767	100%
入院	1,097,355 (9.6)	1,007,167 (▲10.0)	1,111,750 (2.6)	1,117,578 (▲0.1)	1,113,770 (▲0.6)	1,169,147 (7.1)	1,231,856 (11.4)	1,065,043 (▲1.7)	1,105,305 (▲2.1)	1,014,821 (▲9.1)	1,008,557 (▲7.9)	1,227,175 (▲0.6)	13,269,524 (▲0.2)	33.1%
前年同月	1,001,610	1,119,672	1,083,969	1,119,031	1,120,120	1,091,243	1,106,205	1,083,299	1,128,583	1,115,881	1,094,823	1,234,980	13,299,416	32.2%
入院外	1,223,435 (▲13.0)	1,170,834 (▲13.3)	1,339,310 (▲1.7)	1,303,316 (▲10.0)	1,251,761 (▲8.1)	1,262,887 (▲6.3)	1,348,506 (▲4.1)	1,292,702 (▲7.2)	1,348,216 (▲7.1)	1,284,850 (▲10.5)	1,296,503 (▲7.6)	1,480,747 (7.5)	15,603,066 (▲6.8)	38.9%
前年同月	1,406,275	1,350,263	1,362,509	1,447,889	1,362,138	1,348,283	1,405,483	1,393,079	1,450,681	1,435,043	1,402,915	1,377,942	16,742,500	40.5%
歯科	333,758 (▲3.4)	316,541 (▲1.1)	380,589 (3.6)	373,476 (▲0.3)	338,316 (▲0.7)	354,117 (4.5)	390,005 (14.1)	346,002 (▲1.6)	379,282 (4.2)	331,231 (1.6)	348,761 (0)	404,418 (5.0)	4,296,494 (2.2)	10.7%
前年同月	345,480	319,983	367,480	374,622	340,721	338,898	341,830	351,687	363,954	325,971	348,867	385,181	4,204,675	10.2%
調剤	586,682 (▲1.2)	480,182 (▲9.1)	531,920 (▲0.9)	547,949 (▲3.6)	531,722 (▲3.7)	524,642 (▲1.9)	572,947 (▲0.3)	530,510 (▲6.8)	609,646 (1.2)	548,489 (▲1.2)	557,437 (▲2.6)	642,610 (6.8)	6,664,736 (▲1.8)	16.6%
前年同月	593,916	528,407	536,766	568,660	552,149	535,043	574,470	569,299	602,127	555,285	572,189	601,720	6,790,031	16.4%
入院時食事療養費・生活療養費	12,835 (0.9)	13,071 (▲3.1)	13,682 (6.0)	13,504 (0.5)	14,432 (8.3)	13,440 (4.3)	14,016 (5.8)	12,890 (▲0.6)	12,684 (▲3.8)	12,146 (▲5.7)	11,270 (▲11.7)	13,173 (▲4.3)	157,143 (▲0.3)	0.4%
前年同月	12,721	13,495	12,904	13,433	13,323	12,883	13,246	12,969	13,185	12,875	12,767	13,772	157,573	0.4%
訪問看護療養費	10,754 (20.0)	11,828 (48.4)	13,426 (32.7)	12,630 (19.5)	13,796 (53.0)	12,799 (43.7)	13,689 (40.6)	12,373 (23.8)	15,367 (59.1)	11,776 (16.3)	11,843 (1.9)	12,360 (3.8)	152,640 (28.7)	0.4%
前年同月	8,964	7,969	10,116	10,566	9,017	8,904	9,735	9,998	9,658	10,123	11,621	11,902	118,573	0.3%

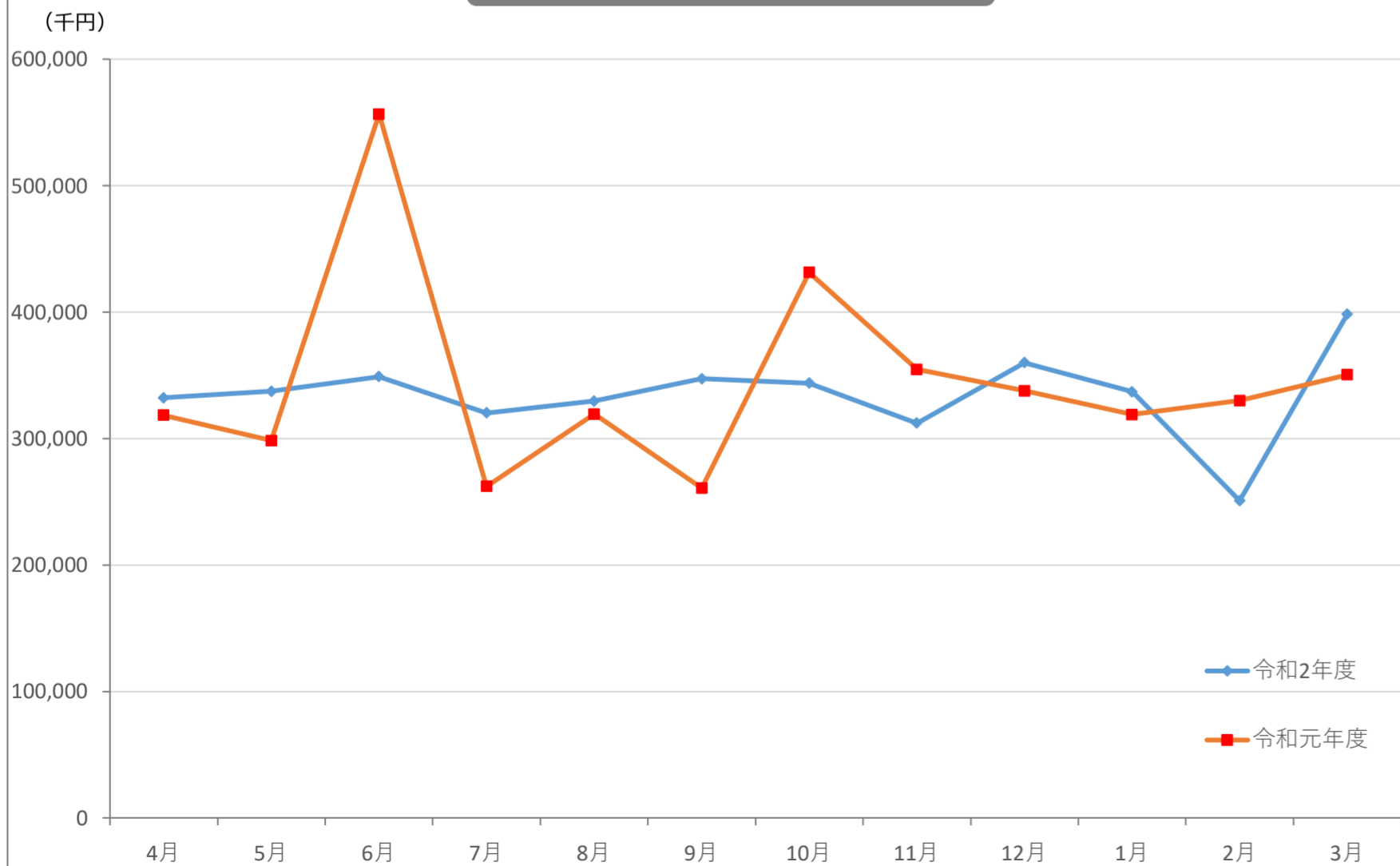


令和2年度 保険給付費（現金給付費）の状況

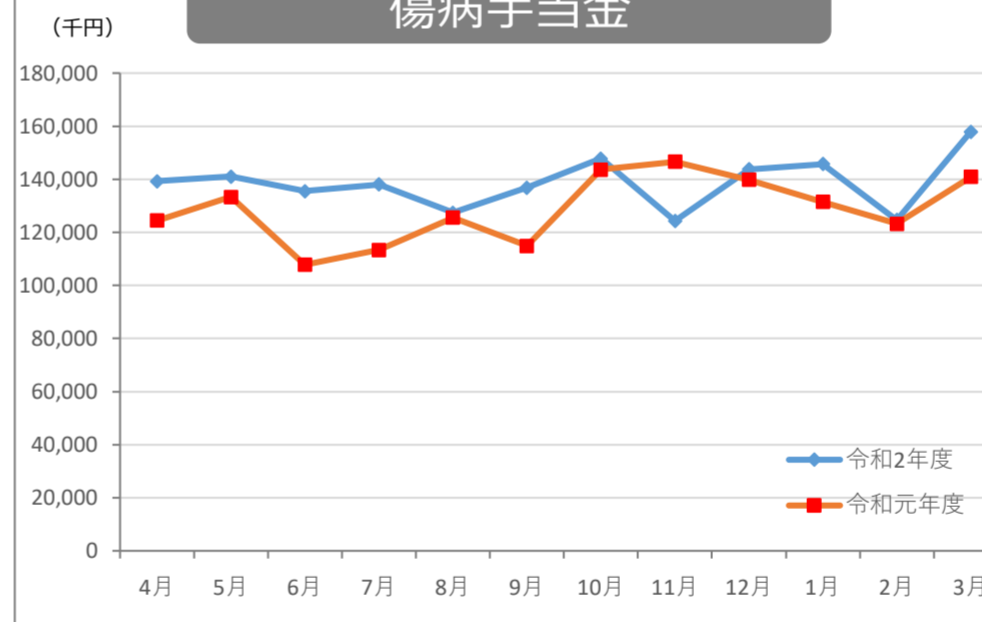
単位（千円） カッコ内は前年同月増減比（%）

	4月	5月	6月	7月	8月	9月	10月	11月	12月	1月	2月	3月	累計	比率	
現金給付合計	332,148 (4.3)	337,335 (13.1)	348,888 (▲37.3)	320,263 (22.2)	329,628 (3.2)	347,219 (33.2)	343,791 (▲20.3)	312,112 (▲12.0)	359,929 (6.6)	337,053 (5.7)	250,808 (▲24.0)	398,338 (13.7)	4,017,512 (▲2.9)	100%	
前年同月	318,397	298,267	556,567	262,135	319,358	260,771	431,267	354,722	337,764	318,891	330,110	350,392	4,138,641	100%	
現金給付内訳	傷病手当金	139,302 (11.9)	141,046 (5.8)	135,527 (25.7)	138,094 (21.8)	127,476 (1.5)	136,841 (19.0)	147,785 (2.9)	124,311 (▲15.2)	143,731 (2.8)	145,714 (10.8)	124,649 (1.1)	157,964 (12.1)	1,662,440 (7.6)	41.4%
	前年同月	124,504	133,359	107,794	113,399	125,583	114,952	143,611	146,571	139,803	131,518	123,286	140,924	1,545,305	37.3%
	出産手当金	47,372 (19.1)	48,248 (9.8)	43,694 (12.6)	38,149 (▲4.4)	42,849 (9.4)	52,252 (43.5)	40,860 (▲14.9)	44,080 (5.2)	49,233 (4.1)	45,642 (24.2)	28,990 (▲29.7)	45,339 (▲5.8)	526,709 (5.1)	13.1%
	前年同月	39,771	43,961	38,798	39,913	39,181	36,415	48,012	41,902	47,312	36,736	41,233	48,110	501,344	12.1%
	埋葬料	650 (▲18.8)	1,200 (▲11.1)	950 (▲20.8)	1,200 (41.2)	1,115 (▲3.0)	850 (▲32.0)	1,550 (82.4)	1,500 (42.9)	1,050 (10.5)	1,100 (▲8.3)	1,200 (▲11.1)	1,250 (8.7)	13,615 (3.5)	0.3%
	前年同月	800	1,350	1,200	850	1,150	1,250	850	1,050	950	1,200	1,350	1,150	13,150	0.3%
	療養費	48,571 (▲6.3)	50,121 (▲5.6)	46,960 (▲13.5)	44,933 (▲14.2)	57,130 (2.1)	55,738 (4.1)	51,581 (▲5.6)	54,087 (1.2)	55,944 (1.5)	52,695 (0)	49,724 (▲3.9)	51,346 (▲3.7)	618,831 (▲3.6)	15.4%
	前年同月	51,860	53,077	54,311	52,378	55,967	53,531	54,657	53,432	55,109	52,718	51,740	53,314	642,093	15.5%
	出産育児一時金	78,444 (▲8.4)	79,688 (54.4)	101,964 (▲69.8)	79,768 (102.3)	83,952 (▲2.9)	86,440 (90.6)	80,980 (▲51.0)	73,436 (▲19.4)	92,788 (22.3)	74,696 (▲6.8)	29,320 (▲67.4)	123,400 (46.4)	984,876 (▲20.1)	24.5%
	前年同月	85,600	51,628	337,488	39,432	86,424	45,344	165,416	91,060	75,876	80,188	89,816	84,308	1,232,580	29.8%
	高額療養費	17,809 (12.3)	17,031 (14.4)	19,793 (16.6)	18,119 (12.1)	17,106 (54.8)	15,097 (84.8)	21,035 (12.4)	14,697 (▲29.0)	17,183 (▲8.2)	17,206 (4.1)	16,924 (▲25.1)	19,030 (▲15.7)	211,031 (4.0)	5.3%
	前年同月	15,861	14,893	16,977	16,162	11,054	8,171	18,721	20,707	18,713	16,531	22,589	22,585	202,964	4.9%
	その他	0 (0)	0 (0)	0 (0)	0 (0)	0 (0)	0 (▲100)	0 (0)	0 (0)	0 (0)	0 (0)	0 (▲100)	9 (100)	9 (▲99.3)	0.0%
	前年同月	0	0	0	0	0	1,108	0	0	0	0	96	0	1,204	0.0%

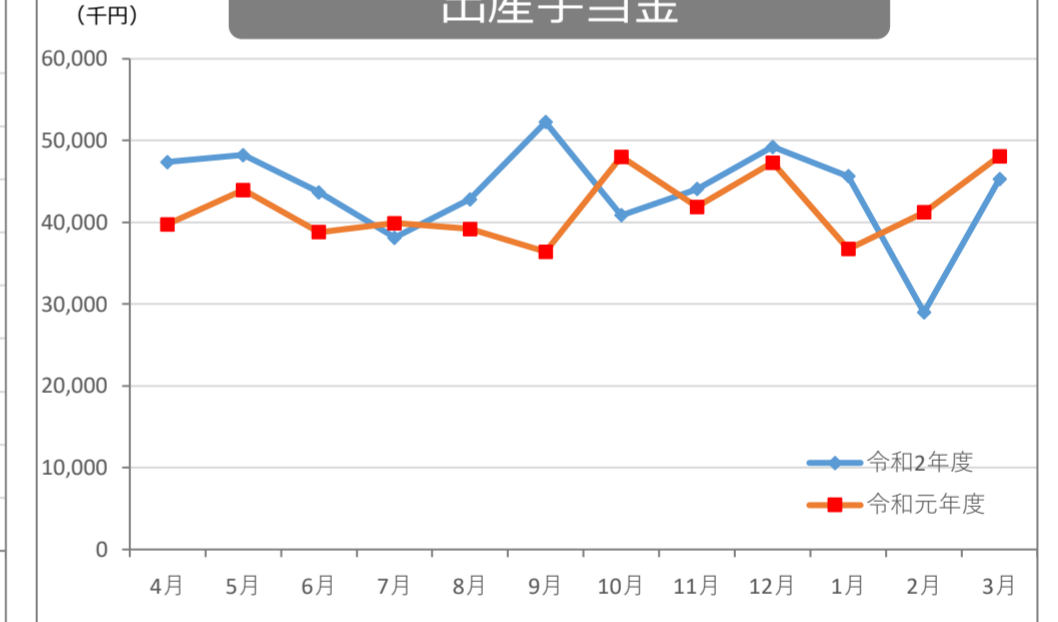
現金給付費全体の推移



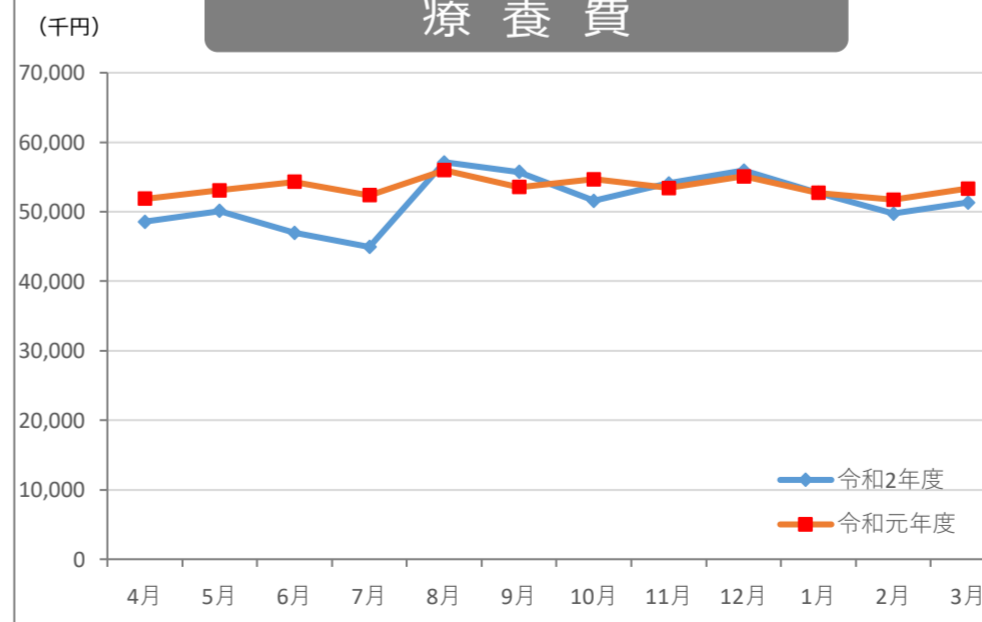
傷病手当金



出産手当金



療養費



高額療養費

