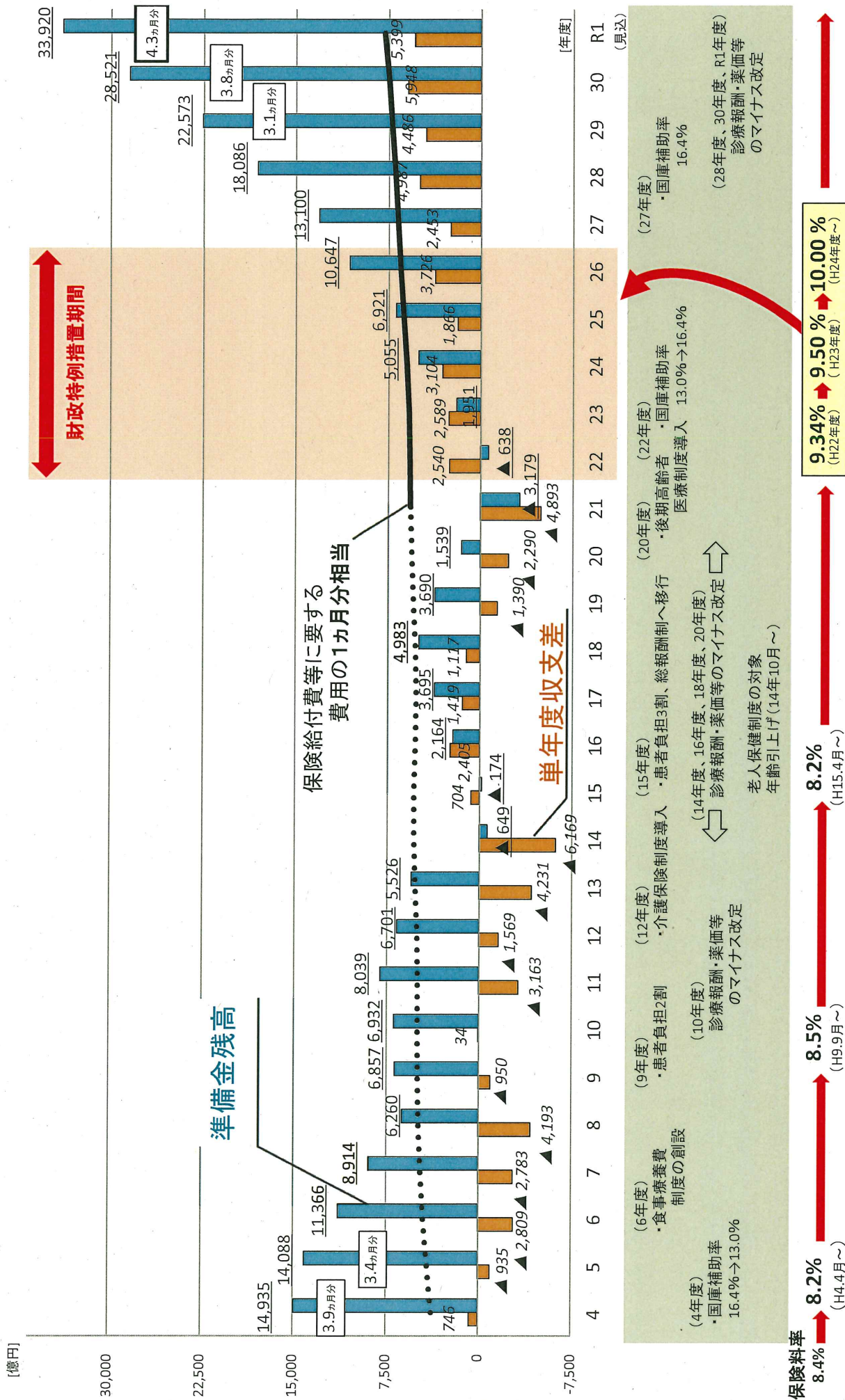


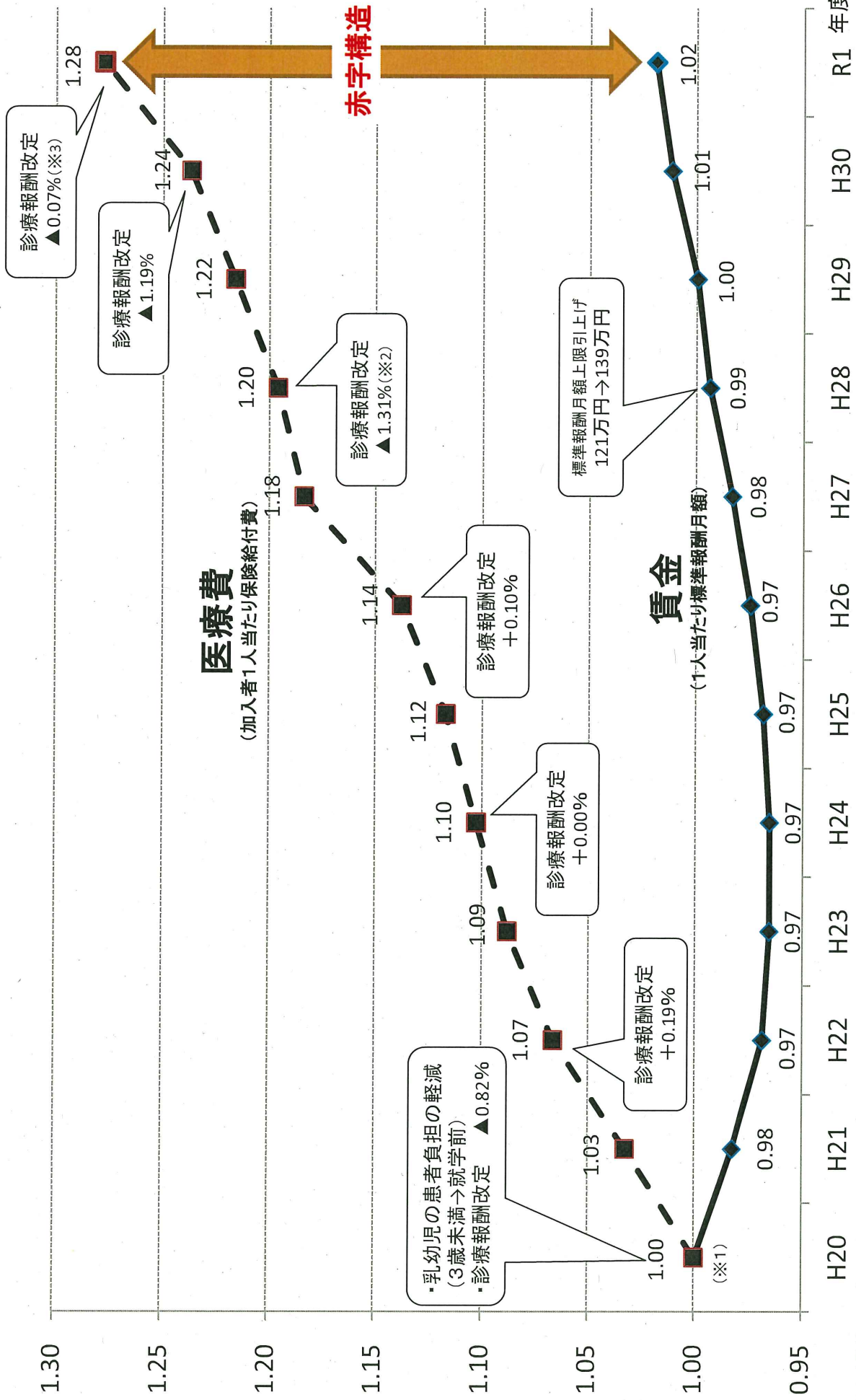
參考資料

単年度収支差と準備金残高等の推移 (協会会計と国の特別会計との合算ベース)



協会けんぽの保険財政の傾向

●近年、医療費(1人当たり保険給付費)の伸びが賃金(1人当たり標準報酬)の伸びを上回り、協会けんぽの保険財政は赤字構造



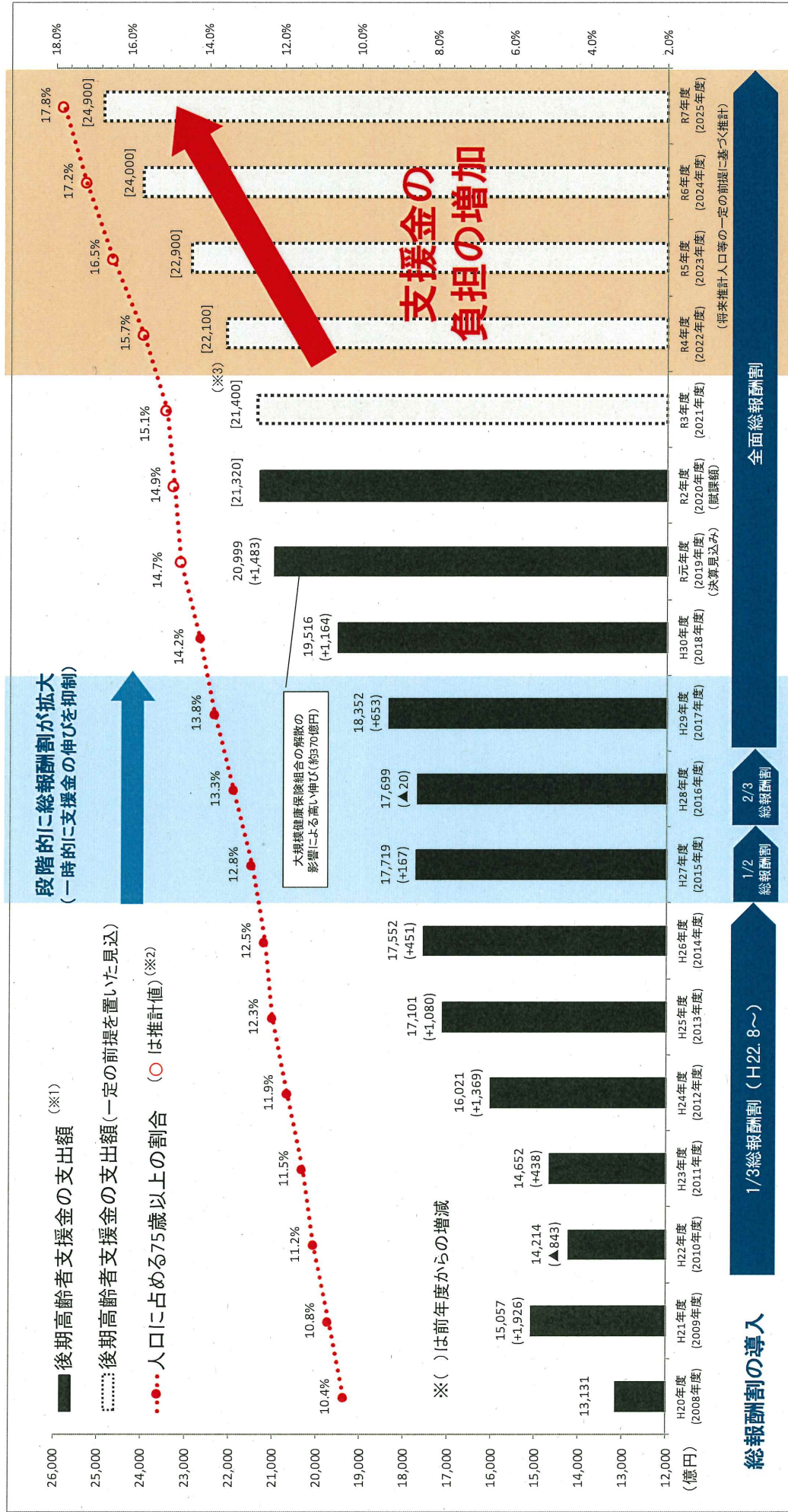
(※1) 数値は平成20年度を1とした場合の指数で表示したものである。

(※2) ▲1.31%は、28年度の改定率▲0.84%に薬価の市場拡大再算定の特例の実施等も含めた実質的な改定率である。

(※3) 消費税率10%への引き上げに伴い令和元年10月より改定。

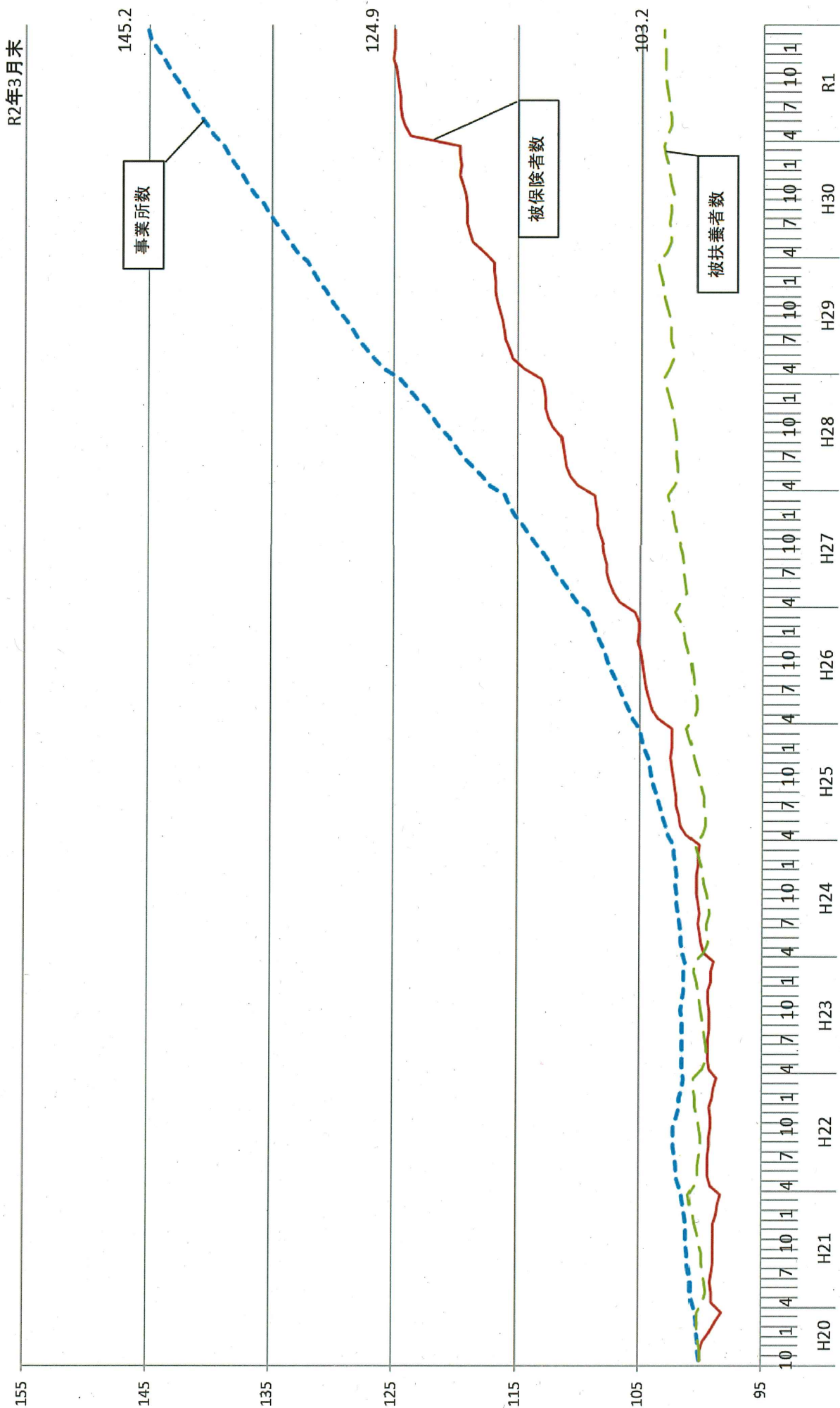
協会けんぽの後期高齢者支援金の推移

●近年、後期高齢者支援金は、総報酬割の拡大により一時的に伸びが抑制されていたが、今後は大幅な増加が見込まれている。



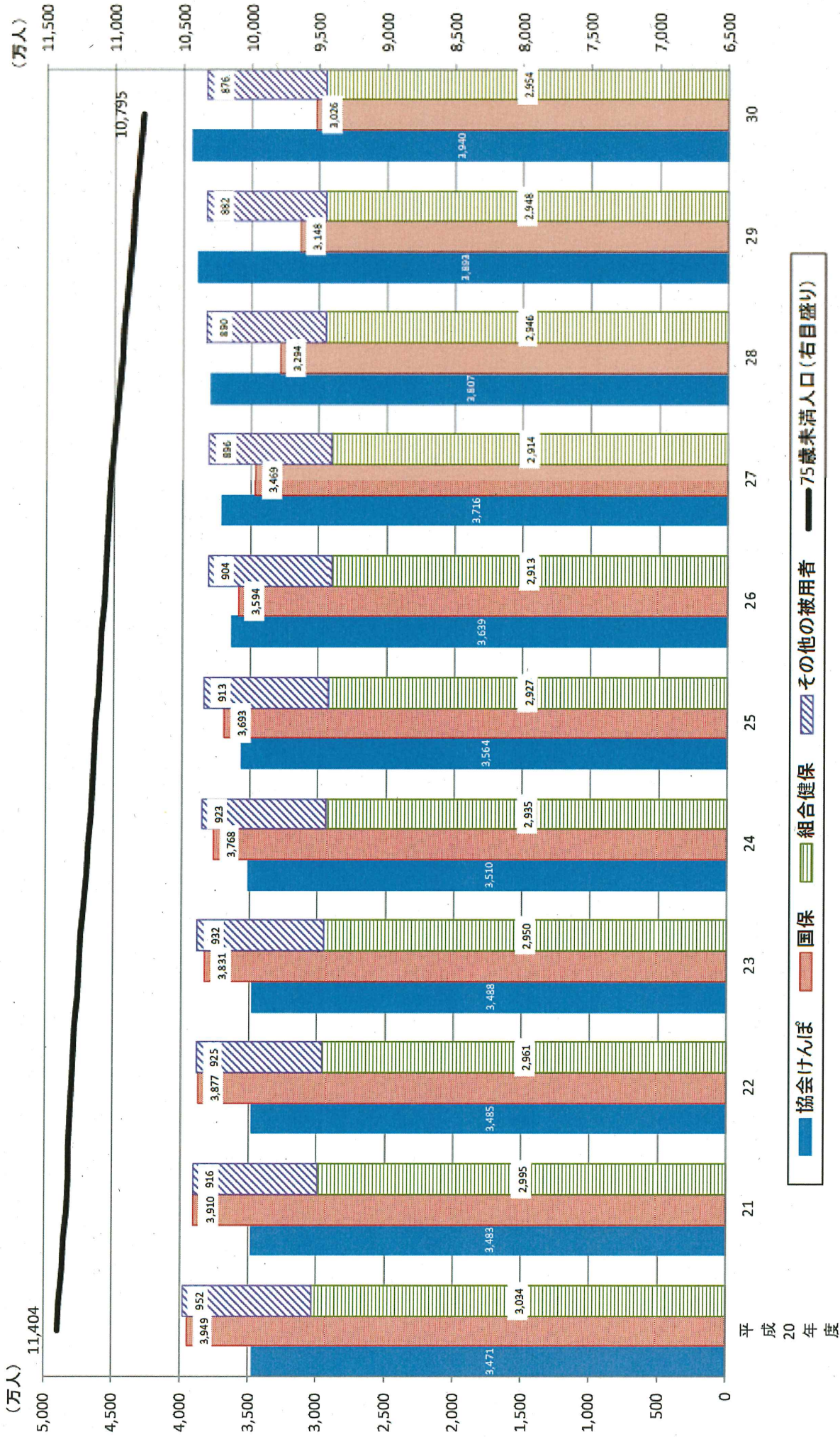
(※1) 後期高齢者支援金については、当該年度の支出額（当該年度の概算分と2年度前の精算分、事務費の合計額）である。
 (※2) 人口に占める75歳以上の割合については、H30年度以前の実績は「高齢社会白書」（内閣府）、R元年度以降の推計値は「日本の将来推計人口」（国立社会保障・人口問題研究所、H29年推計）による。
 (※3) R3年度以降の推計値は、百億円未満で記載している。

協会けんぽの事業所数・被保険者数・被扶養者数の推移(指数)



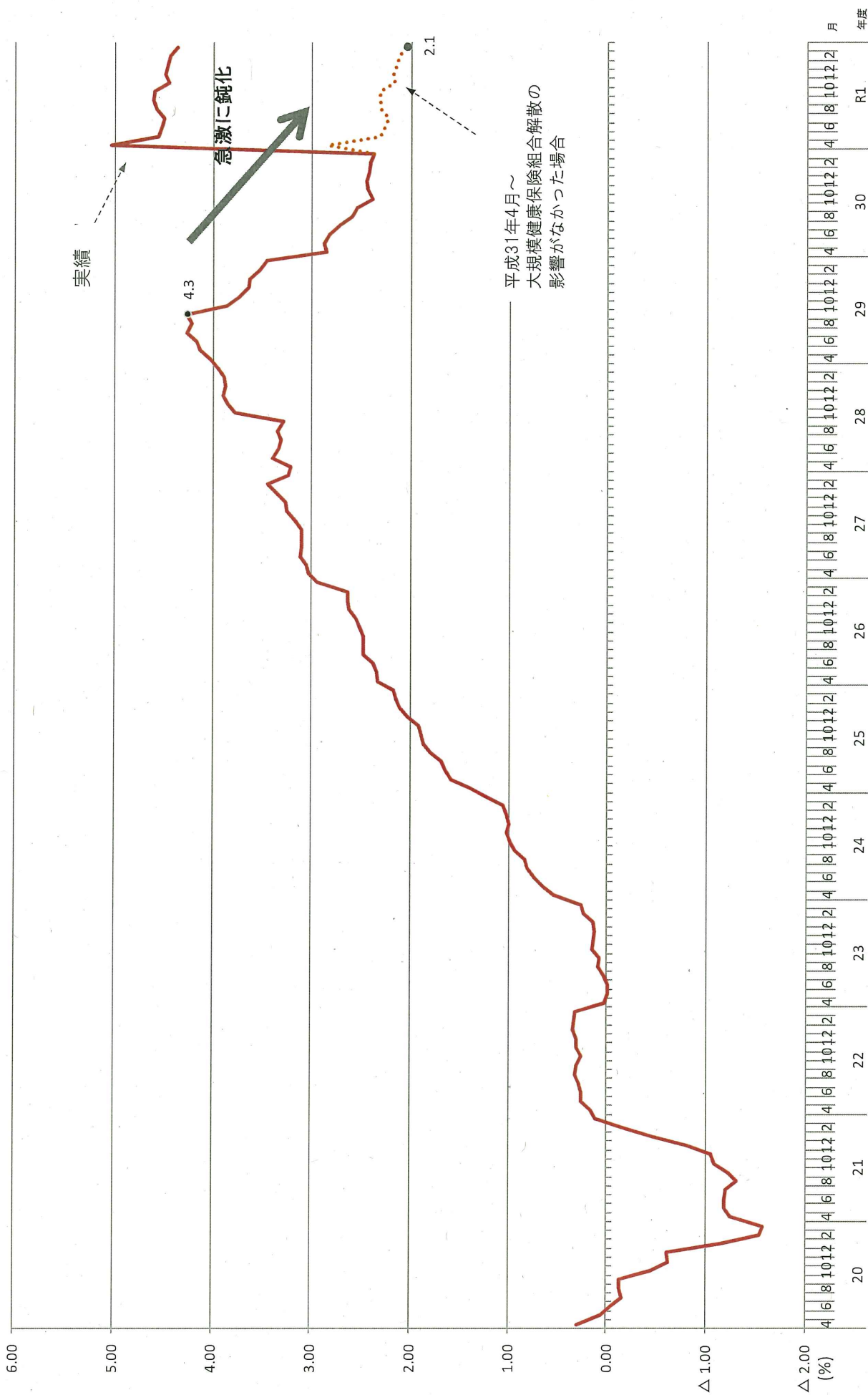
※ 平成20年10月末における事業所数、被保険者数、被扶養者数をそれぞれ100とし、その後の数値を指数で示している。

75歳未満の者の制度別加入者数及び75歳未満人口の推移



(注) 1. 協会けんぽ、国保及び被用者その他は年度末現在の加入者数、75歳未満人口は翌年度4月1日現在の人口(総務省統計局「人口推計」の総人口)を表す。
 2. その他の被用者は船員保険及び共済組合の合計である。ただし、共済組合は前年度末現在の数値を計上している。

対前年同月比被保険者数の伸び率の推移



協会のR1年度決算報告書(介護保険分を含む)の概要

(億円)

		(a) + (b)	医療分(a)	介護分(b)
収入	保険料等交付金	104,871	94,882	9,989
	任意継続被保険者保険料	745	698	47
	国庫補助金等	12,628	12,113	515
	その他	605	605	-
	計	118,848	108,297	10,551
支出	保険給付費	63,668	63,668	-
	拠出金等	36,246	36,246	-
	介護納付金	10,671	-	10,671
	業務経費・一般管理費	1,880	1,880	-
	その他	1,183	1,183	-
計	113,648	102,977	10,671	
収支差		5,200	(※) 5,320	▲ 120

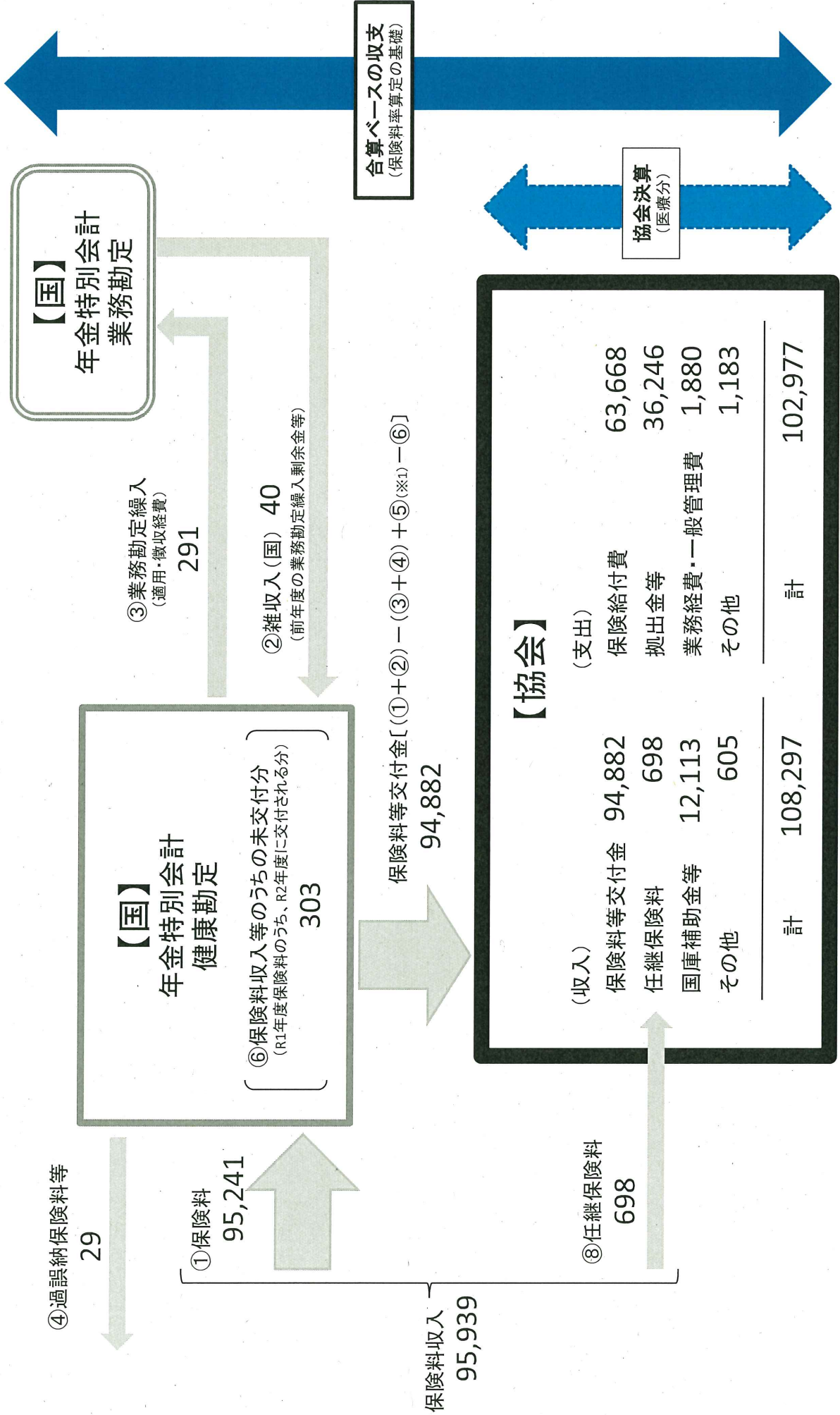
注)1. 「協会決算」における医療分(a)の収支差(※5,320億円)と、「協会会計と国の特別会計との合算ベース」(P.2)における収支差(5,399億円)との差異(79億円)は、国に留保されている未交付分保険料によるものである。具体的には、H30年度末時点で未交付となっていた224億円がR1年度に交付された一方で、R1年度末時点で未交付となった303億円がR2年度の交付となることによるもの。
なお、これらの未交付分は保険料率の算定には影響しない。(79億円 = 303億円 - 224億円)

2. 端数処理のため、計数が整合しない場合がある。

3. 上記の相関関係を示したものが、15頁の図表になる。

合算ベースの収支（協会会計と国の特別会計との合算）と協会決算との相違（R1年度医療分）

（単位：億円）



(※1) ⑤はH30年度保険料等のうち、R1年度に協会に交付された交付金(224)
 (※2) 端数処理のため、計数が整合しない場合がある。