

報道関係者 各位

令和3年8月16日  
(照会先)  
全国健康保険協会山形支部  
企画総務グループ 佐藤  
電話：023-629-7226

## 協会けんぽ山形支部適用状況等の公表について

協会けんぽでは、月別の適用事業所数や加入者数、標準報酬月額等の公表をおこなっておりますが、このたび、山形支部におけるこれらの概況についての経年比較を行いましたので、その内容について公表いたします。

### <概要>

- ・適用事業所数…適用事業所数は増加しています。
- ・被保険者数…被保険者数は減少傾向にあります。
- ・被扶養者数…被扶養者数は減少しています。
- ・標準報酬月額…令和2年度においては、定時決定において標準報酬の増加が見られず、ゆるやかに減少しています。
- ・業態毎の特徴…特に「その他の運輸業」・「宿泊業」・「飲食店」において、標準報酬月額に大きな落ち込みが見られました。これは新型コロナウイルスの影響が挙げられます。

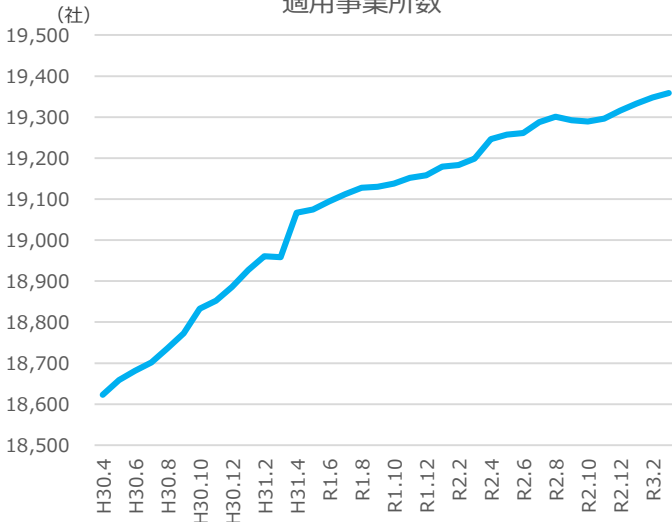
被保険者数や標準報酬月額の動向は、協会けんぽの収入約10.8兆円のうち87.9% (※) を占める保険料収入に直結することから、今後もその動向を注視してまいります。

(※) 令和2年度協会けんぽ決算見込みに基づく

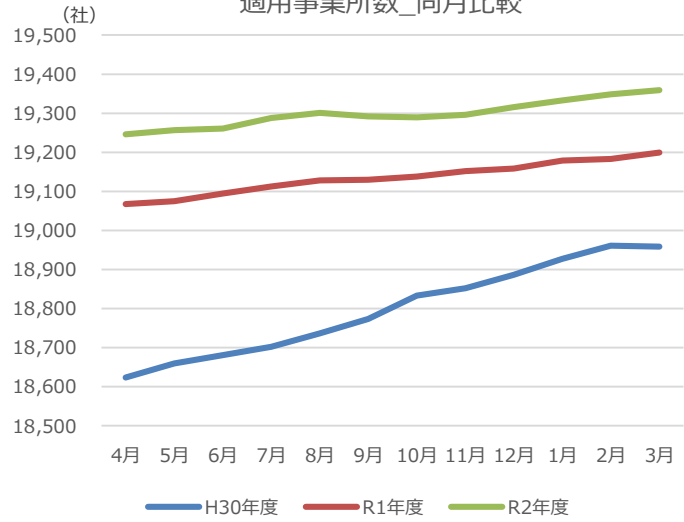
# 適用事業所数

適用事業所数については増加の一途を辿っています。このことは、日本年金機構において厚生年金保険・健康保険等の適用促進対策として、未適用事業所の適用促進対策を図っていることが要因と考えられます。

適用事業所数



適用事業所数\_同月比較

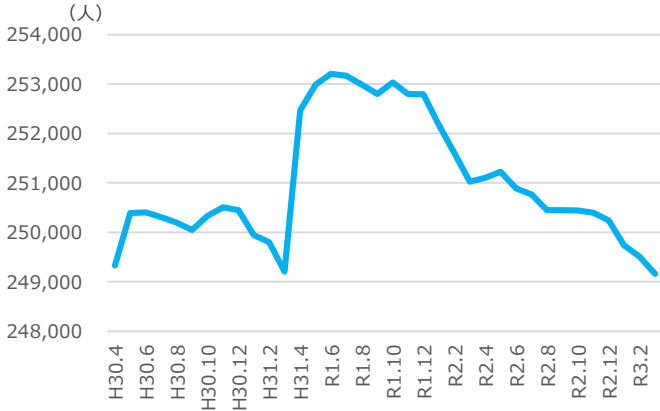


	4月	5月	6月	7月	8月	9月	10月	11月	12月	1月	2月	3月	増減率
H30年度	18,623	18,659	18,681	18,702	18,736	18,773	18,833	18,852	18,886	18,927	18,961	18,958	+1.8%
R1年度	19,067	19,075	19,094	19,112	19,128	19,130	19,138	19,152	19,158	19,179	19,183	19,199	+0.7%
R2年度	19,246	19,257	19,261	19,288	19,301	19,292	19,289	19,296	19,316	19,333	19,348	19,359	+0.6%

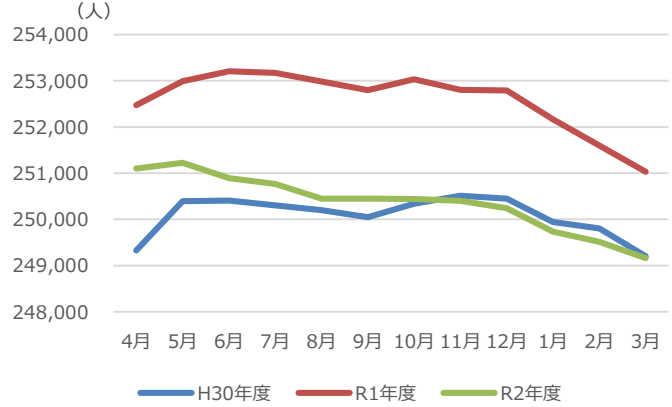
# 被保険者数

令和2年度の被保険者数は前年度と比較し減少しました。なお、平成31年4月に被保険者数が大幅に増加しているのは大規模健保組合の編入によるものです。

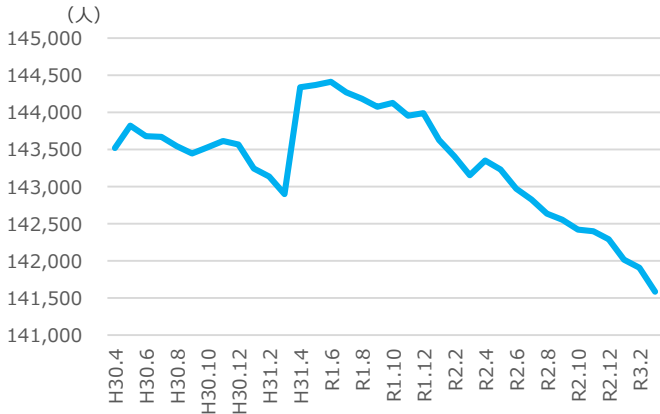
被保険者数



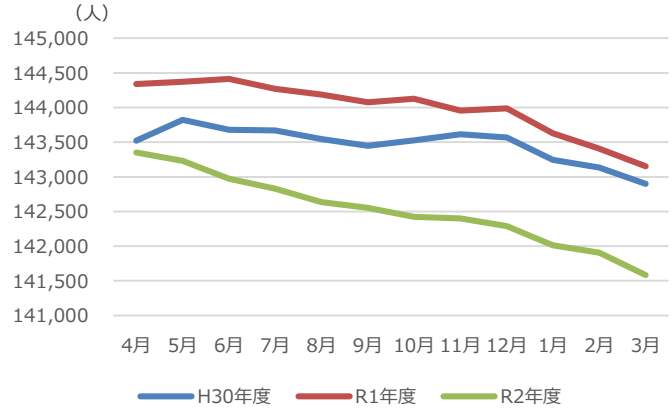
被保険者数\_同月比較



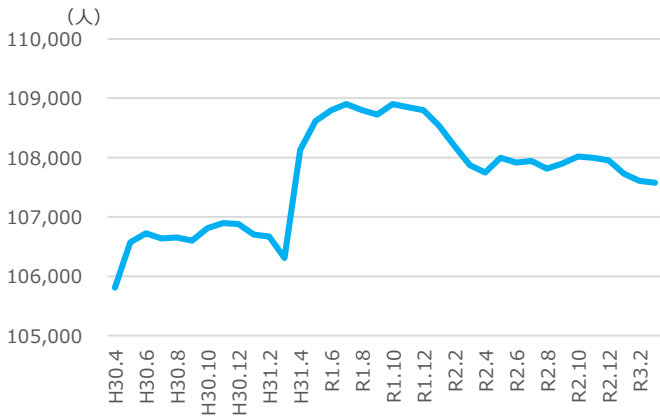
被保険者数 (男性)



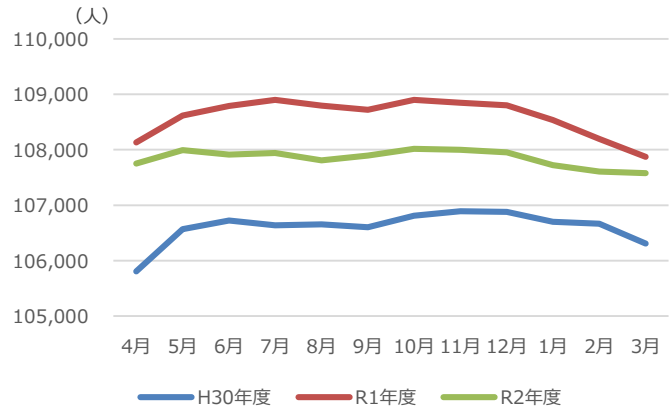
被保険者数 (男性)\_同月比較



被保険者数 (女性)



被保険者数 (女性)\_同月比較



被保険者全体	H30年度	R1年度	R2年度
平均加入者数	250,077	252,586	250,364
対前年比	-	+1.0%	▲0.9%

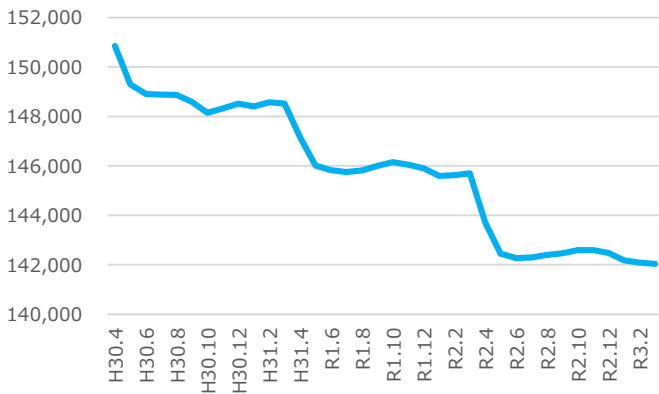
被保険者男性	H30年度	R1年度	R2年度
平均加入者数	143,473	143,993	142,515
対前年比	-	+0.4%	▲1.0%

被保険者女性	H30年度	R1年度	R2年度
平均加入者数	106,605	108,593	107,849
対前年比	-	+1.9%	▲0.7%

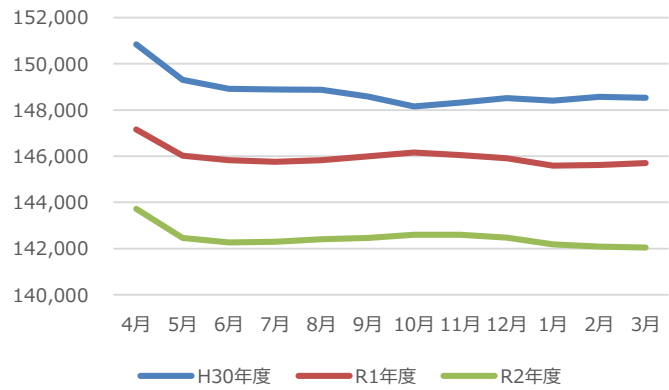
# 被扶養者数

令和2年度の被扶養者数は前年度と比較して減少しました。被扶養者数については、年々減少傾向にあります。

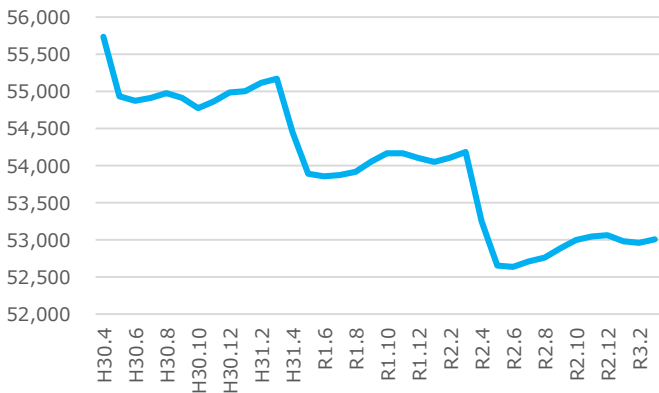
被扶養者数



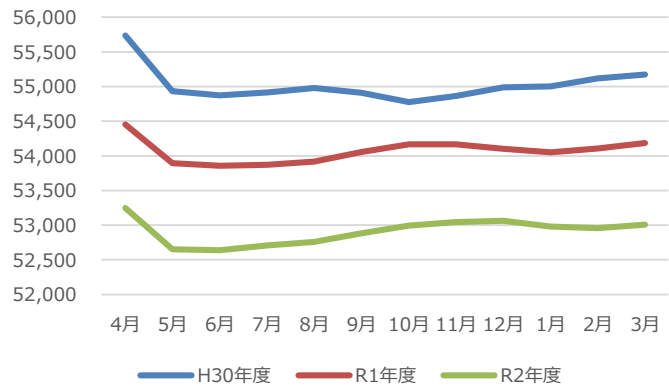
被扶養者数\_同月比較



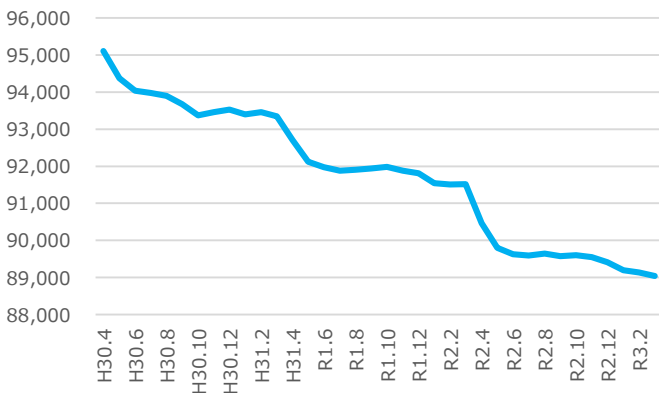
被扶養者数 (男性)



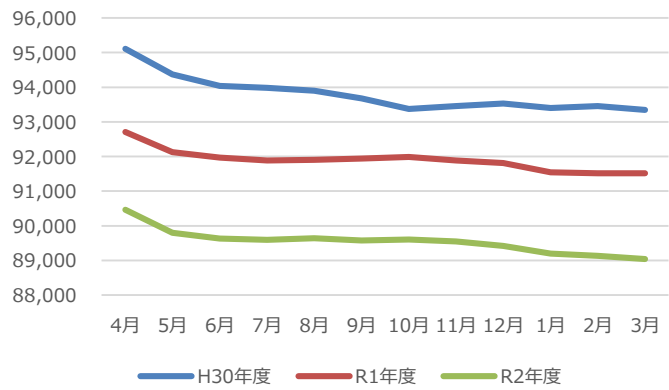
被扶養者数 (男性)\_同月比較



被扶養者数 (女性)



被扶養者数 (女性)\_同月比較



被扶養者全体	H30年度	R1年度	R2年度
平均加入者数	148,826	145,967	142,465
対前年比	-	▲1.9%	▲2.4%

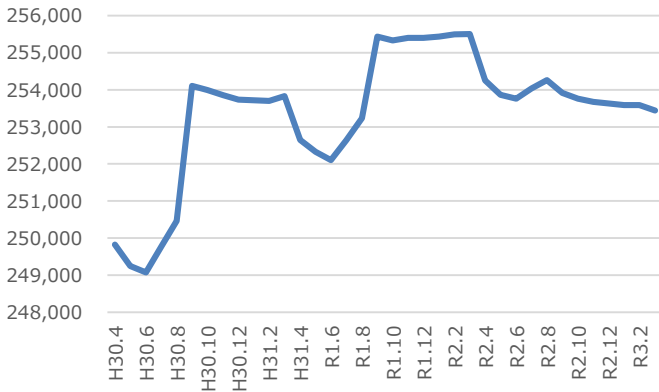
被扶養者男性	H30年度	R1年度	R2年度
平均加入者数	55,022	54,068	52,911
対前年比	-	▲1.7%	▲2.1%

被扶養者女性	H30年度	R1年度	R2年度
平均加入者数	93,804	91,899	89,554
対前年比	-	▲2.0%	▲2.6%

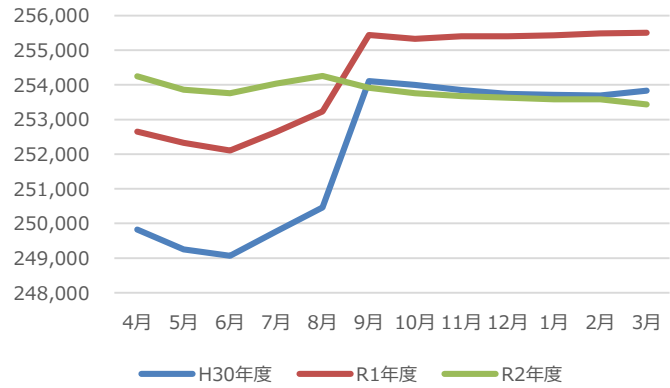
# 標準報酬月額

令和2年度の標準報酬月額（全体）は前年度と比較し減少しました。例年、標準報酬月額は定時決定により9月に上昇する傾向にありますが、令和2年度においてはその傾向が見られませんでした。

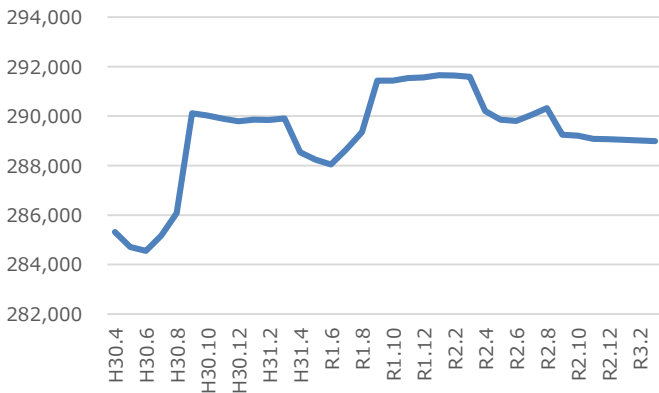
標準報酬月額推移



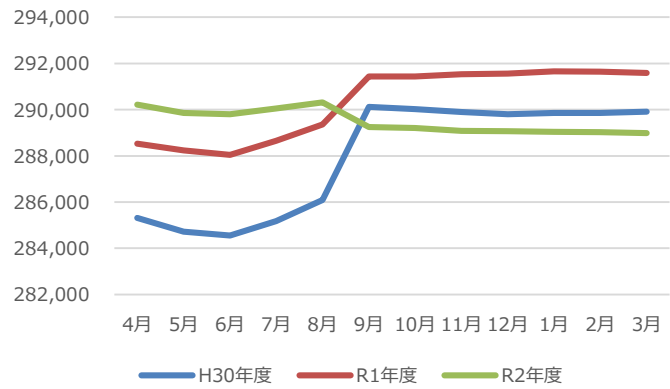
標準報酬月額推移\_同月比較



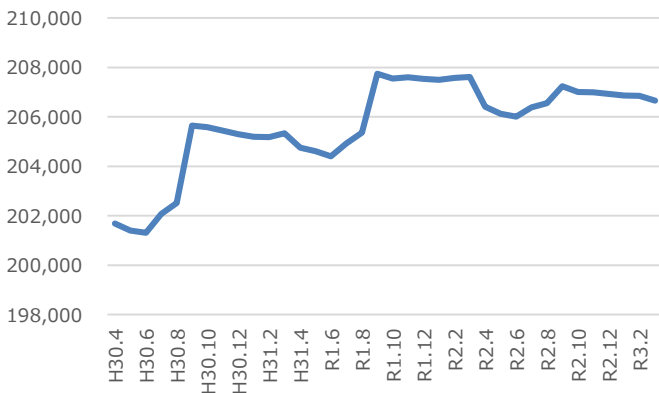
標準報酬月額（男性）



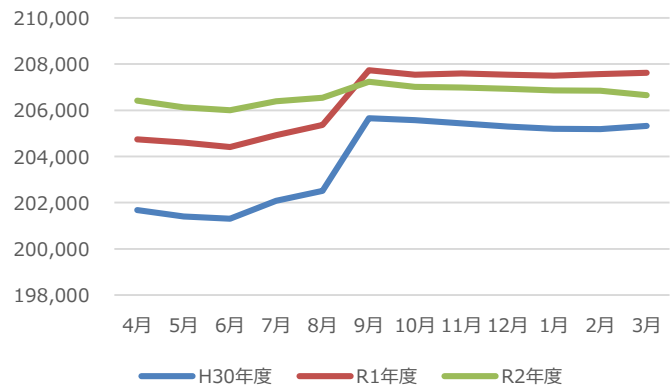
標準報酬月額（男性）\_同月比較



標準報酬月額（女性）



標準報酬月額（女性）\_同月比較



標準報酬月額全体	H30年度	R1年度	R2年度
平均報酬月額	252,109	254,246	253,813
対前年比	-	+0.8%	▲0.2%

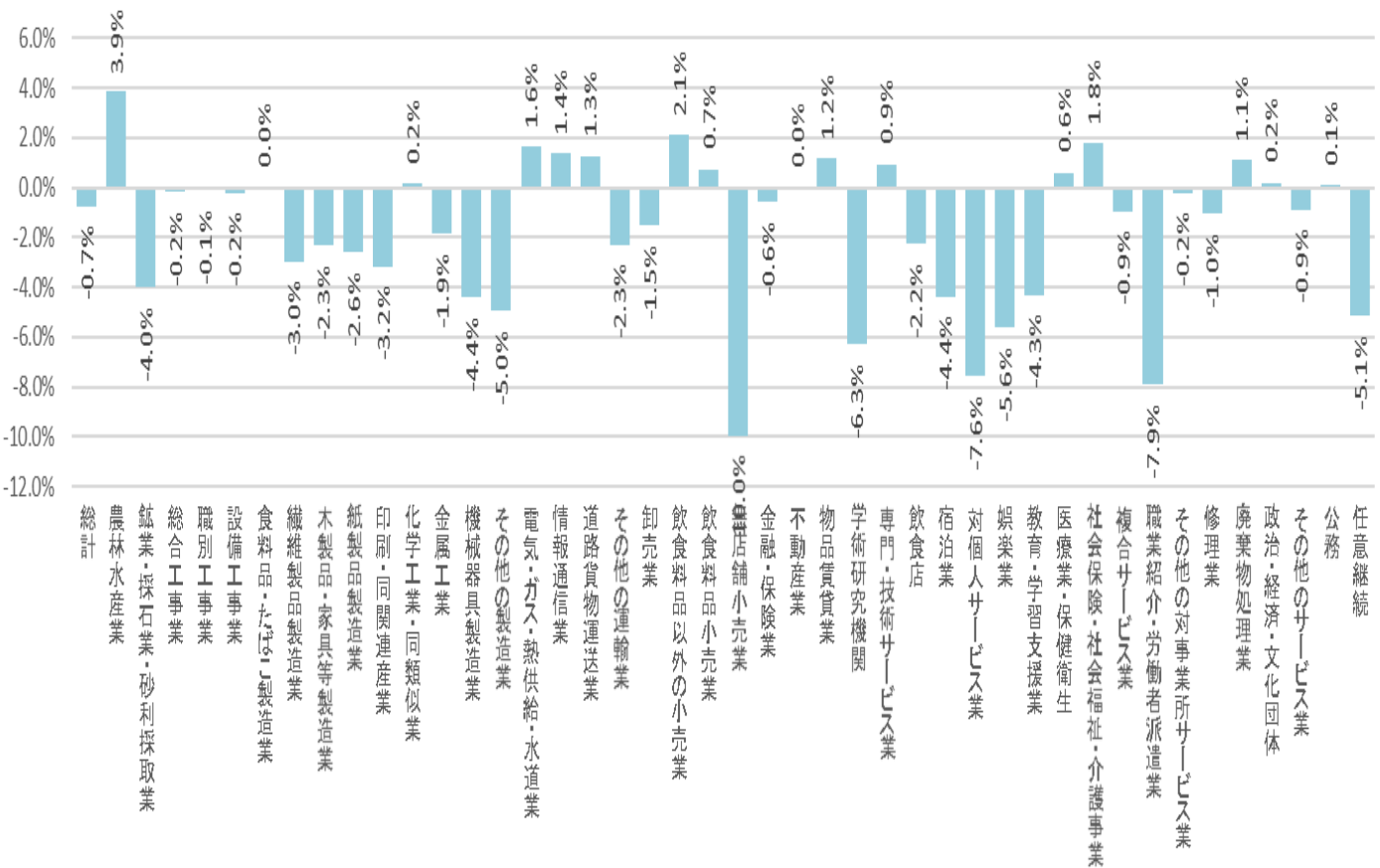
標準報酬月額男性	H30年度	R1年度	R2年度
平均報酬月額	287,941	290,308	289,491
対前年比	-	+0.8%	▲0.3%

標準報酬月額女性	H30年度	R1年度	R2年度
平均報酬月額	203,887	206,429	206,667
対前年比	-	+1.2%	+0.1%

# 業態別被保険者数

業態別に被保険者数を対比（2020年3月・2021年3月対比）すると、無店舗小売業（-10.0%）、職業紹介・労働者派遣業（-7.9%）、対個人サービス業（-7.6%）の減少幅が大きくなりました。（※無店舗小売業については母数が少ない影響も考えられる。）

被保険者数の対前年同月比（2021年3月末）の業態別寄与

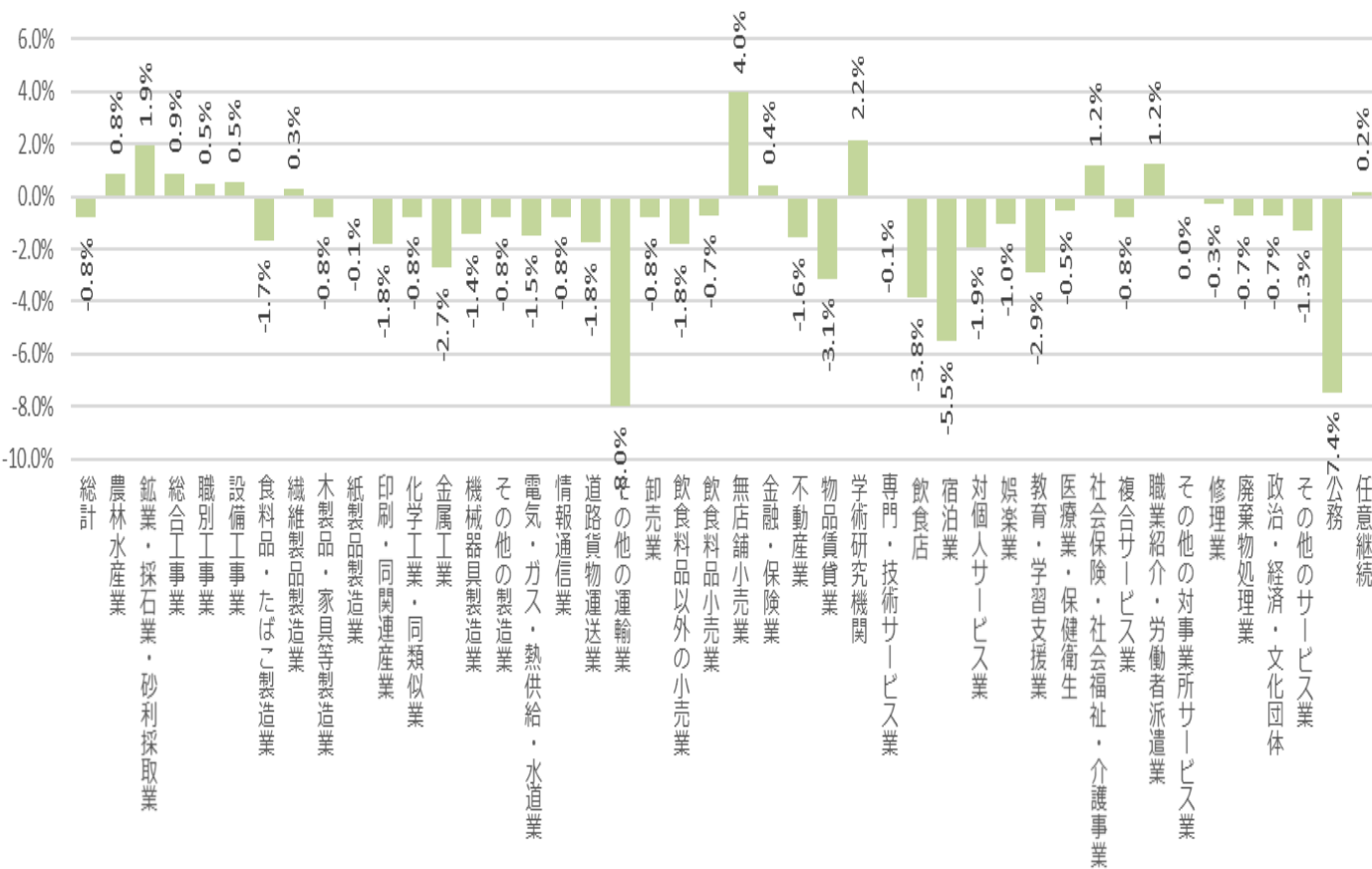


※ 2020年4月から地方公務員法及び地方自治体法の一部を改正する法律（平成29年法律第29号）が施行され、業態区分「教育・学習支援業」に属する小学校、中学校等の教育機関、業態区分「公務」に属する行政機関等の臨時的任用職員等が地方公務員共済組合員となった影響があります。

# 業態別標準報酬月額

業態別に標準報酬月額を対比（2020年3月・2021年3月対比）すると、その他の運輸業（-8.0%）、宿泊業（-5.5%）、飲食店（-3.8%）の減少幅が大きくなりました。

業態別平均標準報酬月額の対前年同月比（2021年3月末）



※ 2020年4月から地方公務員法及び地方自治体法の一部を改正する法律（平成29年法律第29号）が施行され、業態区分「教育・学習支援業」に属する小学校、中学校等の教育機関、業態区分「公務」に属する行政機関等の臨時的任用職員等が地方公務員共済組合員となった影響があります。

# 標準報酬月額の落ち込みの大きい3業態

下記の3業態においては、特に令和2年度の定時決定における標準報酬月額の落ち込みが大きく、業態の特徴から新型コロナウイルスの影響が大きいものと思われます。

