

船員保険の健診結果状況について (令和2年度)



全国健康保険協会
船員保険

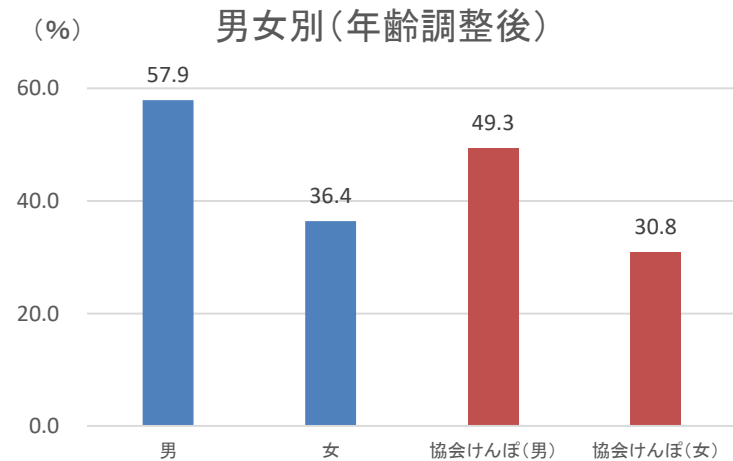
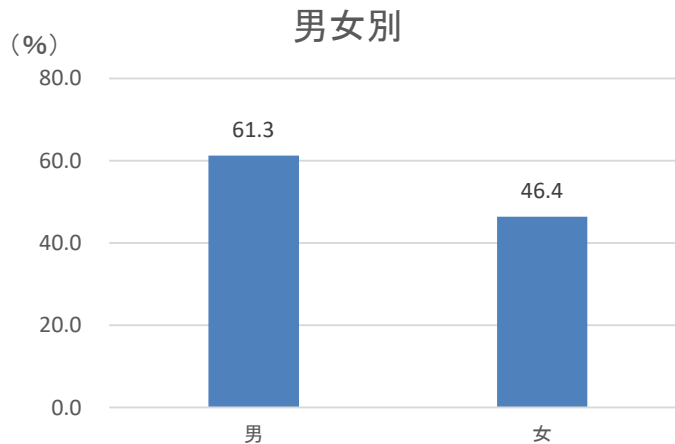
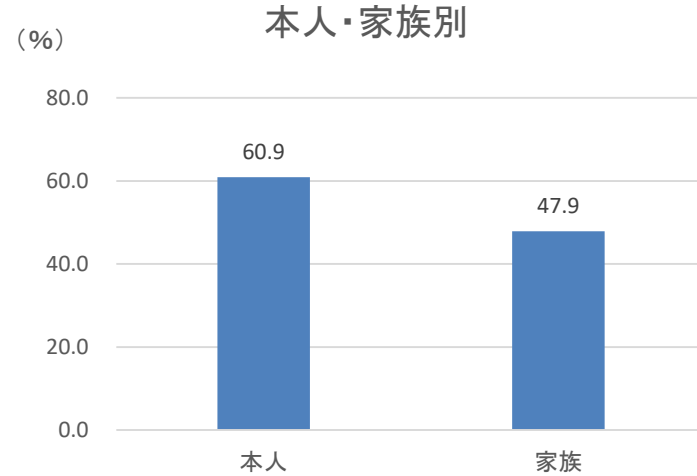
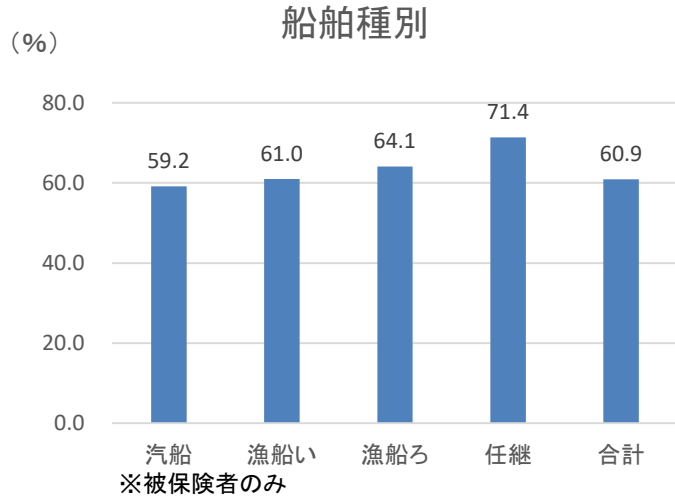
健診結果状況(概要)

令和2年度における船員保険の健診結果概要は、以下のとおり。

- ほぼすべての項目(女性の喫煙者の割合を除く)で船員保険が協会けんぽのリスク保有割合を上回った。特に、男性はBMIリスクの割合が船員保険(51.4%)と協会けんぽ(36.7%)との間に14.7%pt差があり、最も数値に差があり、女性は血圧リスクの割合が船員保険(36.4%)と協会けんぽ(30.8%)との間に5.6%pt差があり、最も数値に差があった。
- 船舶種別ごとの場合、喫煙者の割合が最も高い漁船ろ(57.8%)と最も低い汽船(35.8%)との間に22.0%pt差があり、最も数値に差があった。
- 本人・家族ごとの場合、すべての項目で本人が家族のリスク保有割合を上回った。特に、腹囲リスクの割合は本人(62.0%)と家族(18.7%)との間に43.3%pt差があり、最も数値に差があった。
- 男女別ごとの場合、すべての項目で男性が女性のリスク保有割合を上回った。特に、腹囲リスクの割合は男性(62.4%)と女性(17.6%)との間に44.8%pt差があり、最も数値に差があった。
- 船員保険は協会けんぽと比較してリスクが高い傾向であるといえるため、健診の受診及び、特定保健指導の利用がより一層重要である。

血圧リスク保有率

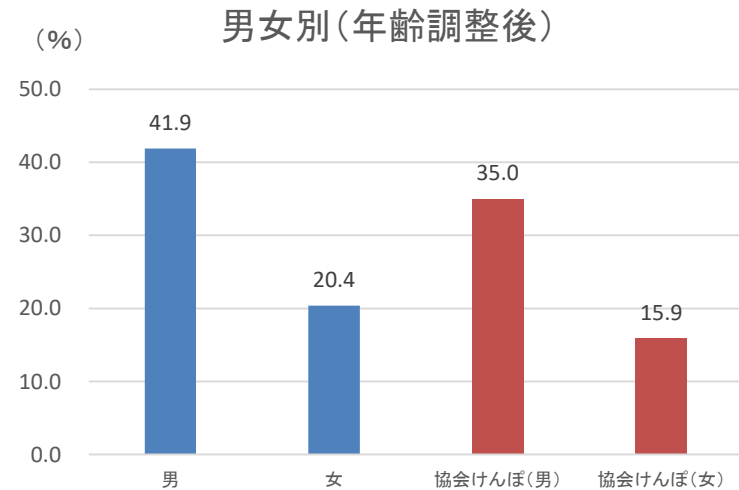
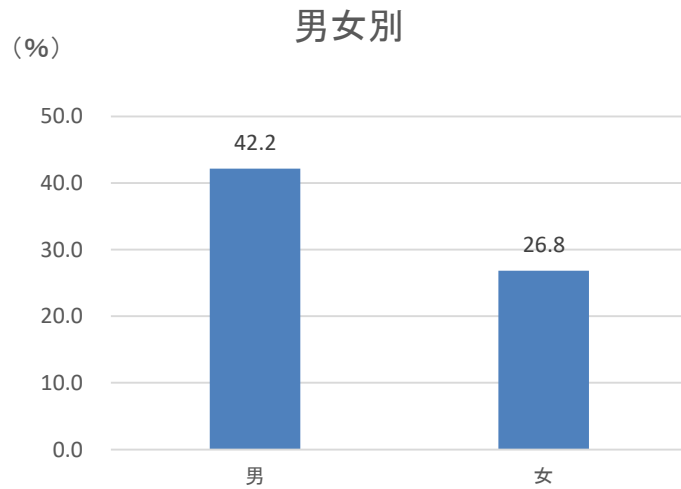
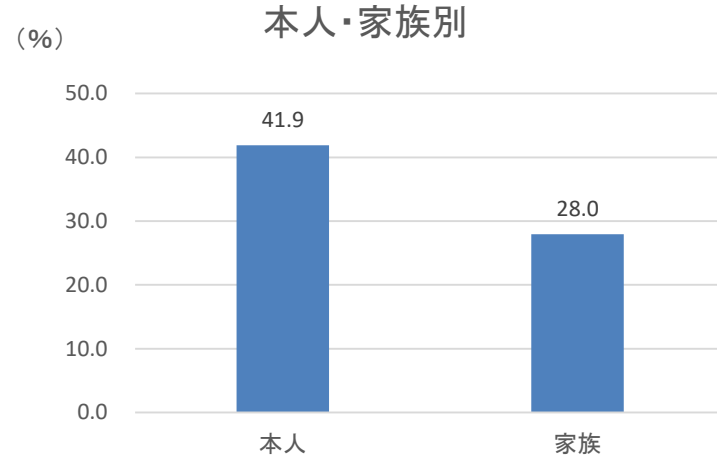
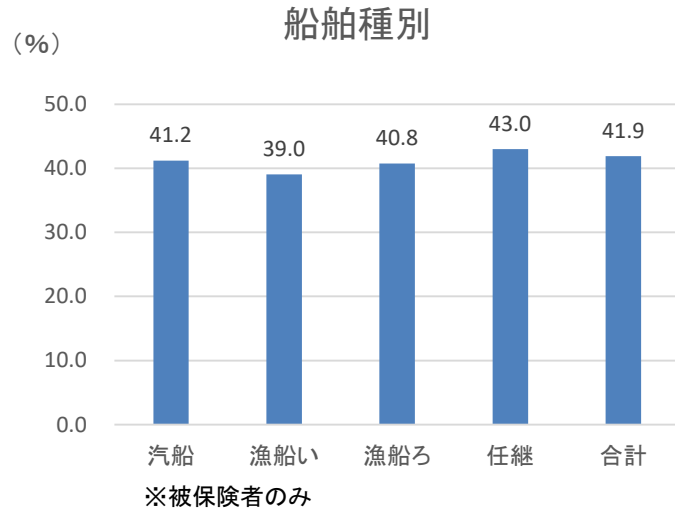
※縮小期血圧130mmHg以上、または拡張期血圧85mmHg以上、または高血圧に対する薬剤治療ありの者の割合



※ただし協会けんぽは被保険者のみ

脂質リスク保有率

※中性脂肪150mg/dl以上、またはHDLコレステロール40mg/dl未満、または脂質異常症に対する薬剤治療ありの者の割合

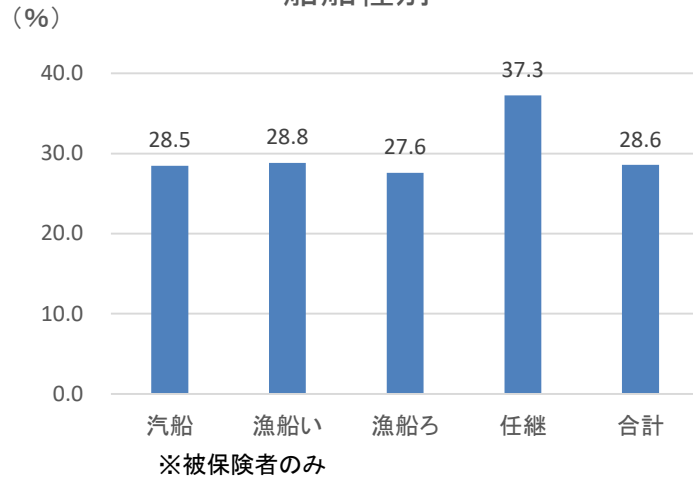


※ただし協会けんぽは被保険者のみ

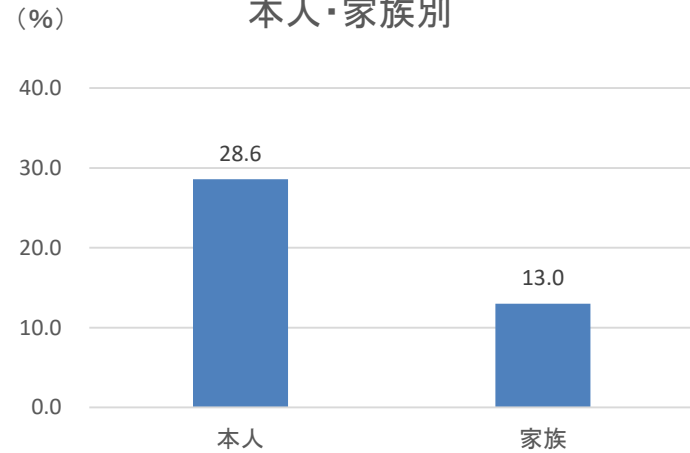
代謝リスク保有率

※空腹時血糖110mg/dl以上（ただし空腹時血糖の検査がない場合は、HbA1cが6%以上）、または糖尿病に対する薬剤治療ありの者の割合（ただし、協会けんぽは空腹時血糖100mg/dl以上、HbA1cが5.6%以上）

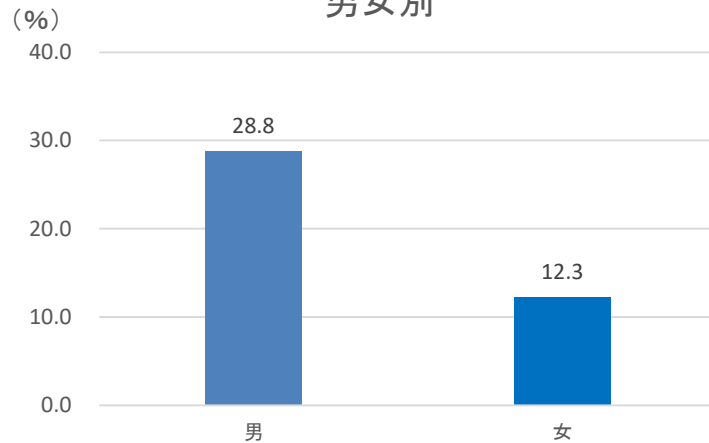
船舶種別



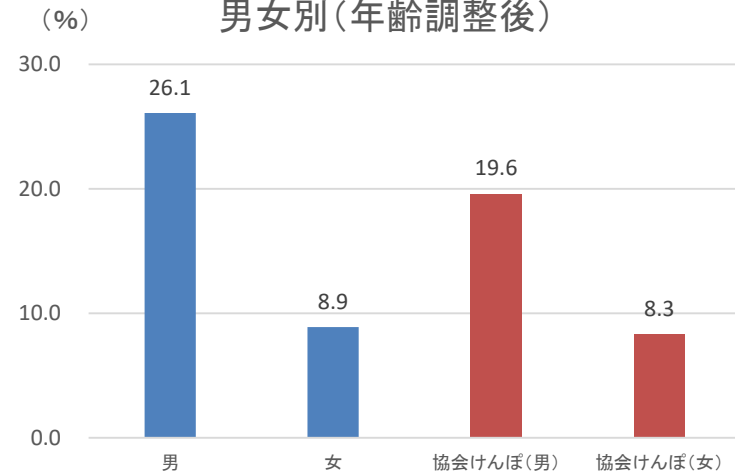
本人・家族別



男女別



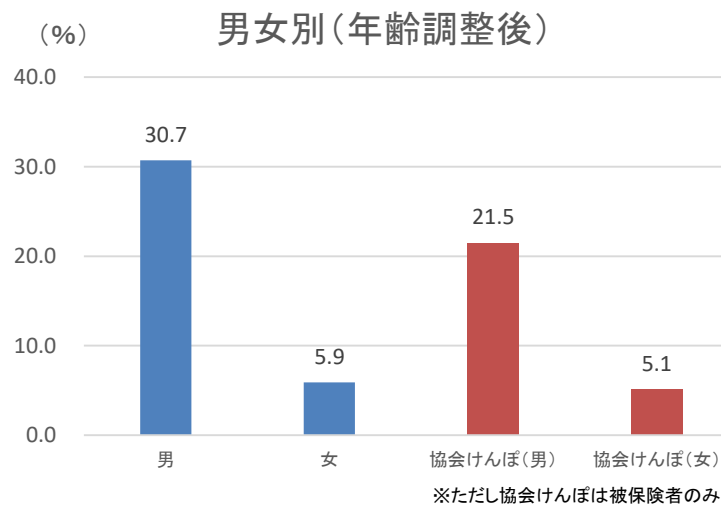
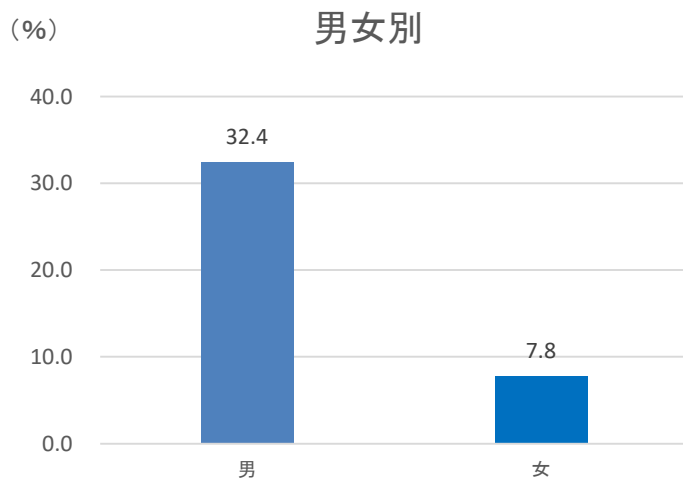
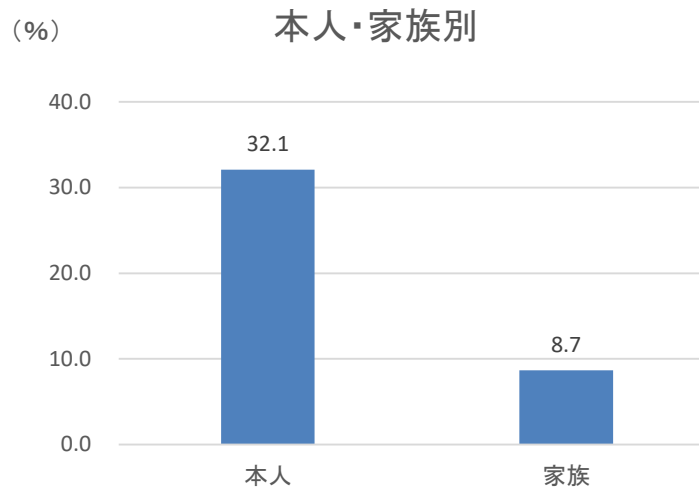
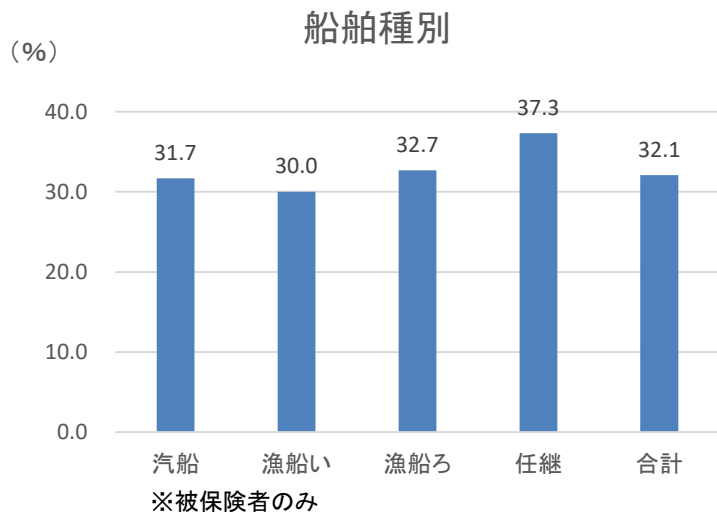
男女別(年齢調整後)



※ただし協会けんぽは被保険者のみ

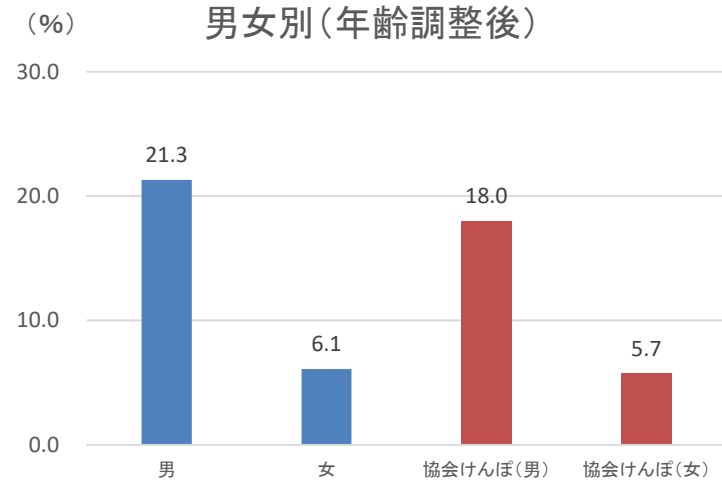
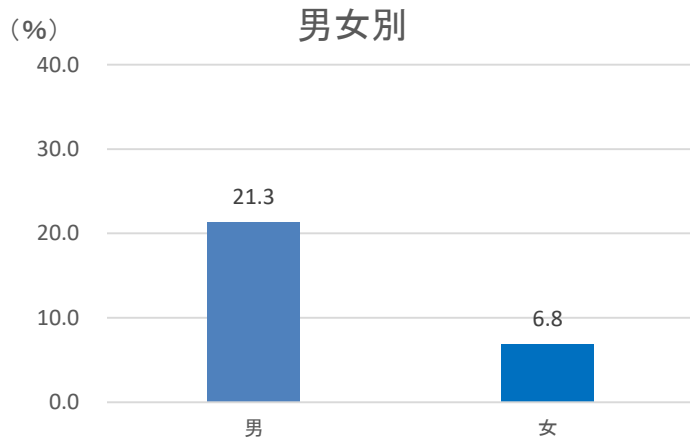
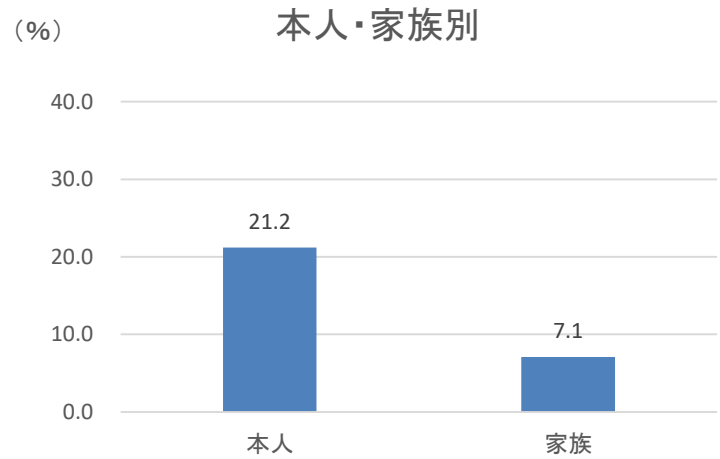
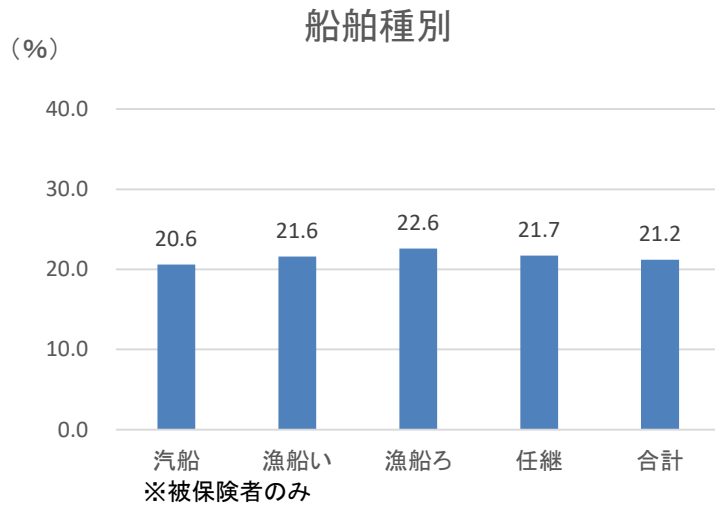
メタボリックリスク保有率

※腹囲のリスク保有に該当し、かつ血圧・脂質・代謝のリスクのうち2項目以上に該当する者の割合



メタボリック(予備群)リスク保有率

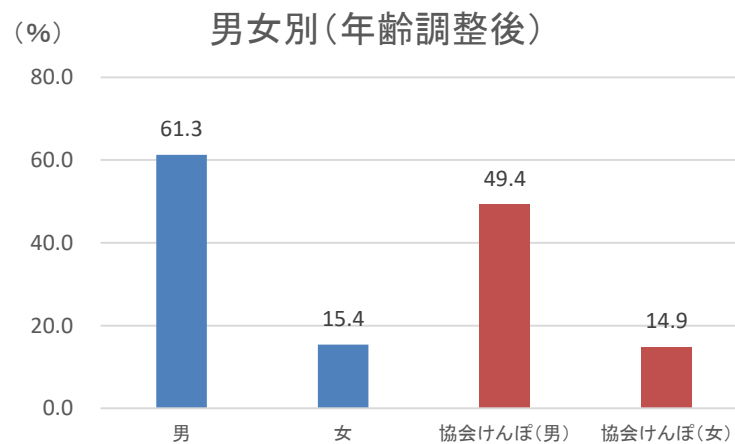
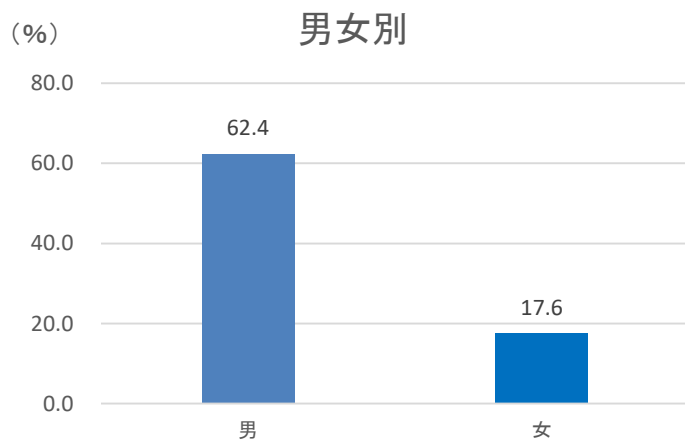
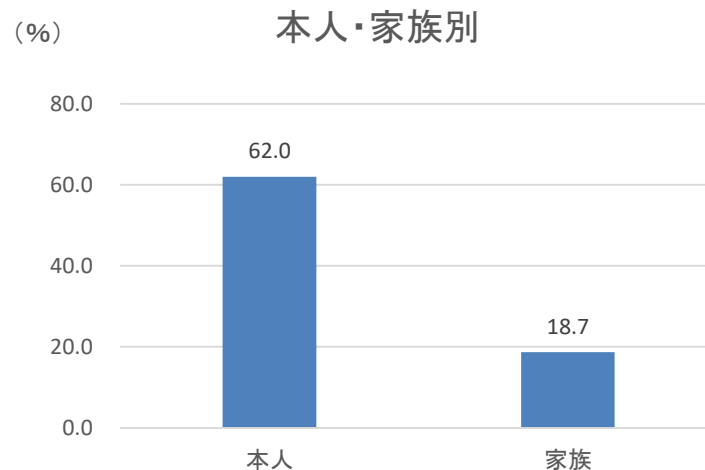
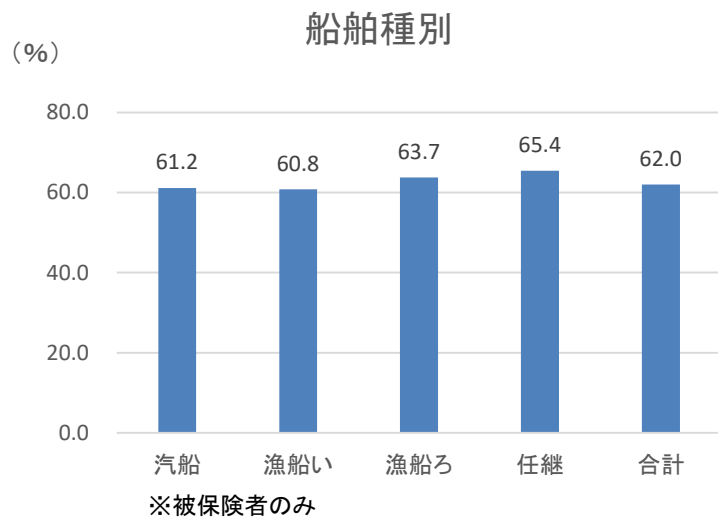
※腹囲のリスク保有に該当し、かつ血圧・脂質・代謝のリスクのうち1項目に該当する者の割合



※ただし協会けんぽは被保険者のみ

腹囲リスク保有率

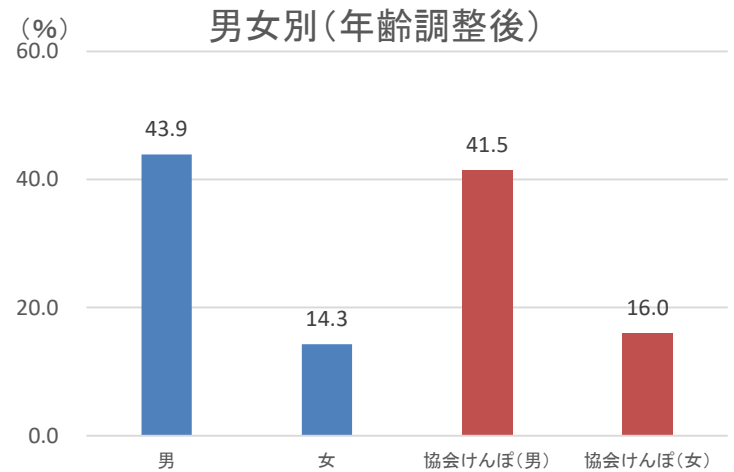
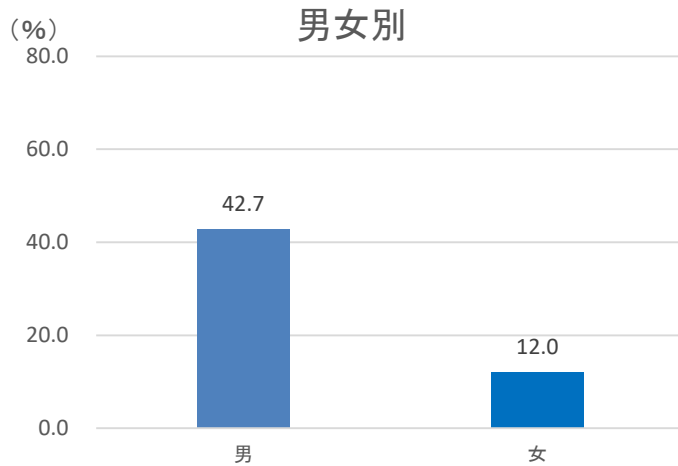
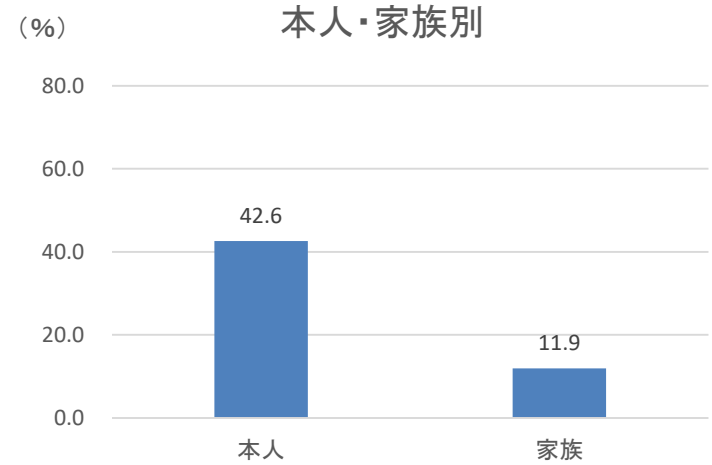
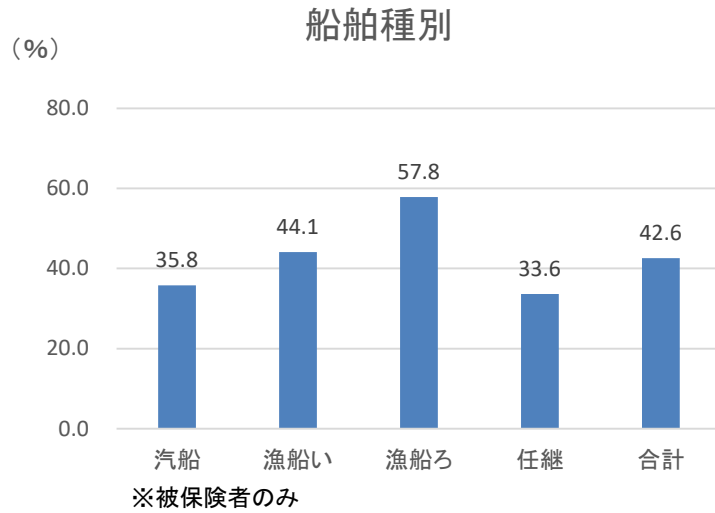
※内臓脂肪面積が100cm²以上の者(ただし内臓脂肪面積の検査値がない場合は、腹囲が男性で85cm以上、女性で90cm以上の者)の割合



※ただし協会けんぽは被保険者のみ

喫煙者の割合

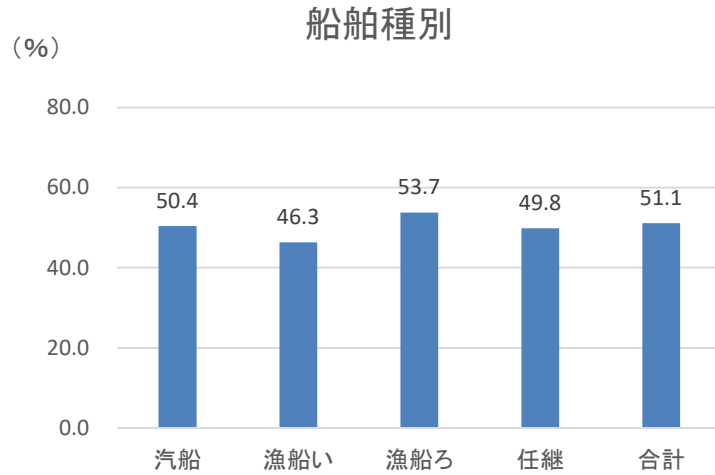
※問診票において喫煙者であると回答した者の割合
※船員手帳データを除く



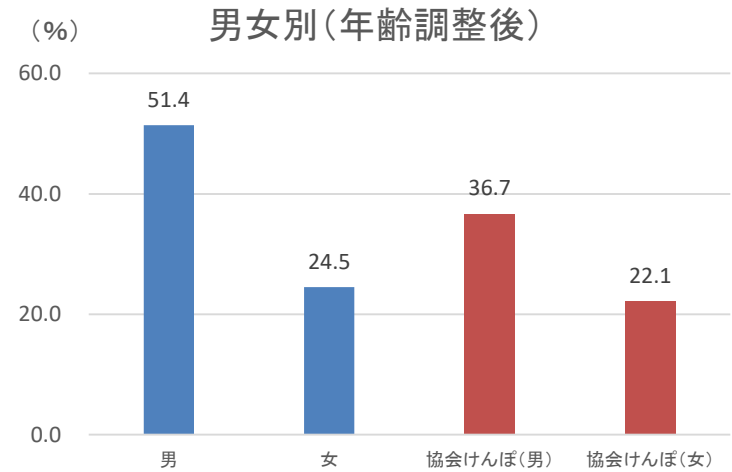
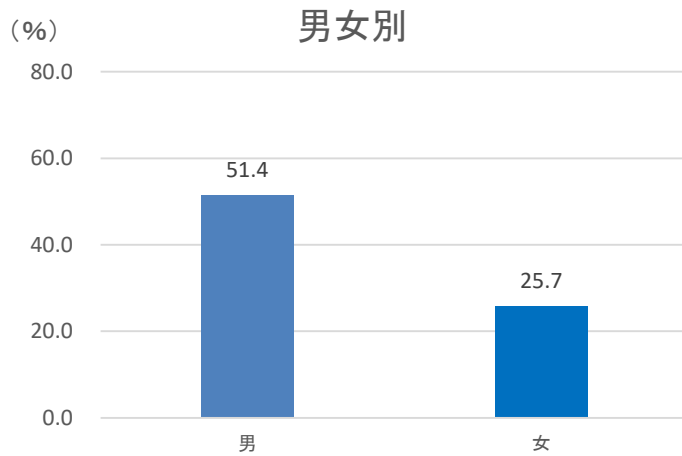
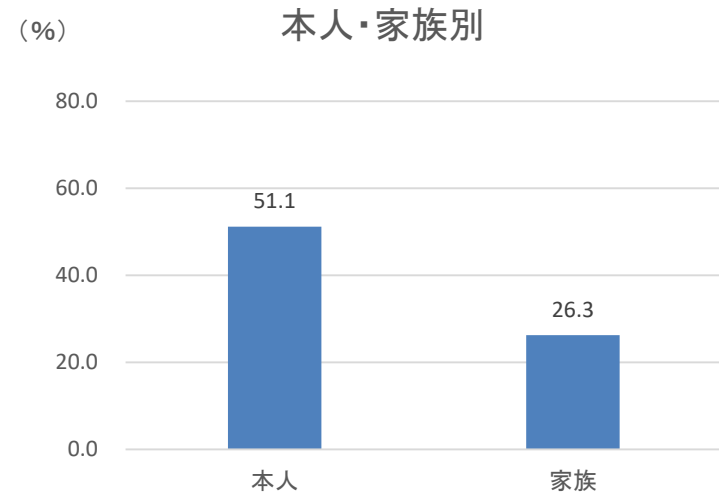
※ただし協会けんぽは被保険者のみ

BMIリスク保有率

※BMI(肥満度)が25以上の者の割合



※被保険者のみ

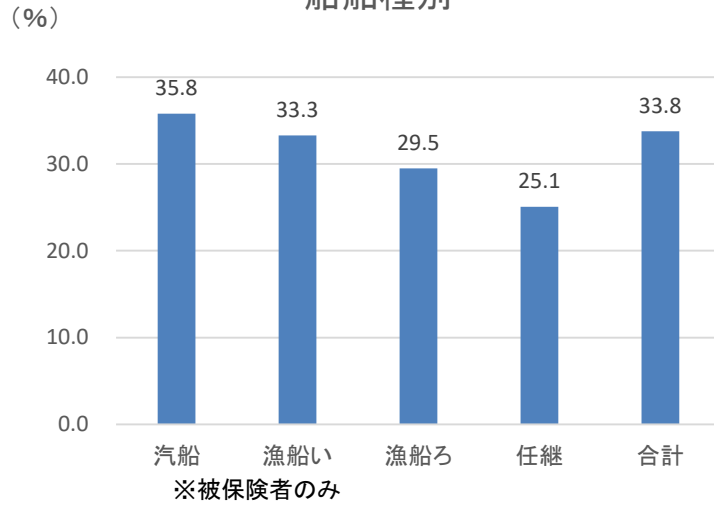


※ただし協会けんぽは被保険者のみ

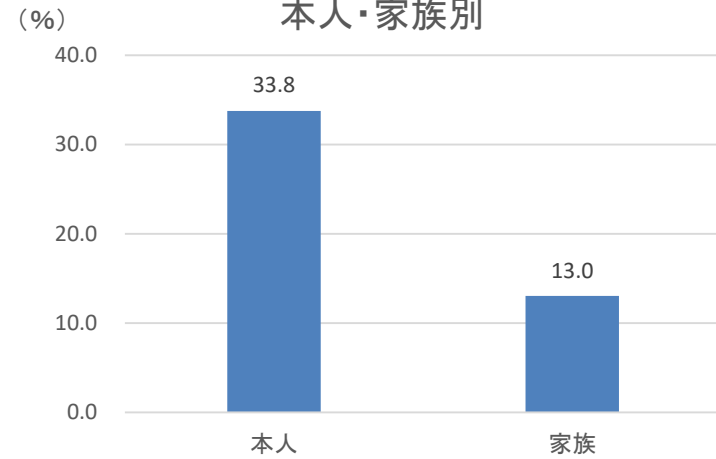
中性脂肪リスク保有率

※中性脂肪150mg/dl以上の者の割合

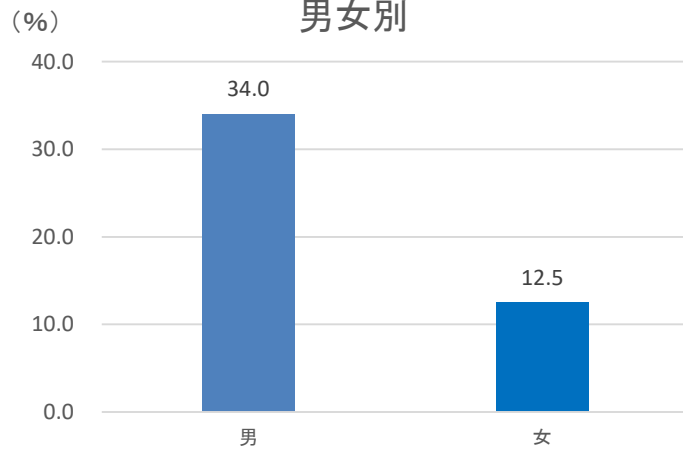
船舶種別



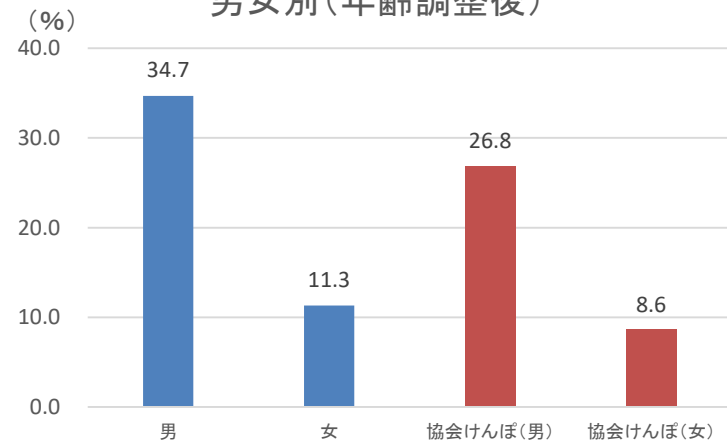
本人・家族別



男女別



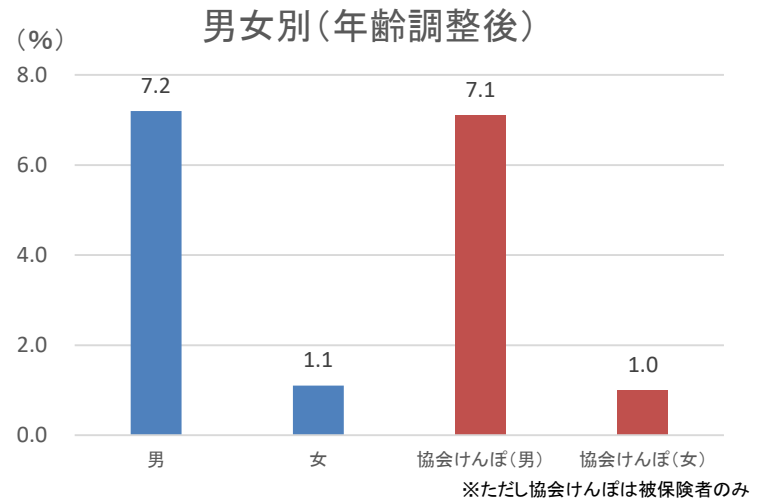
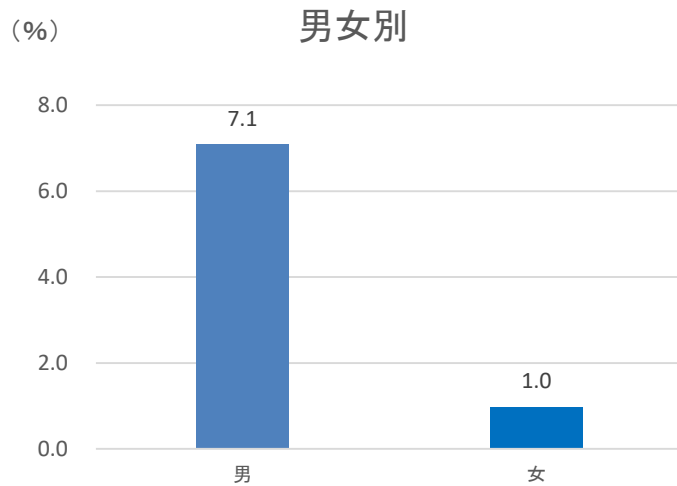
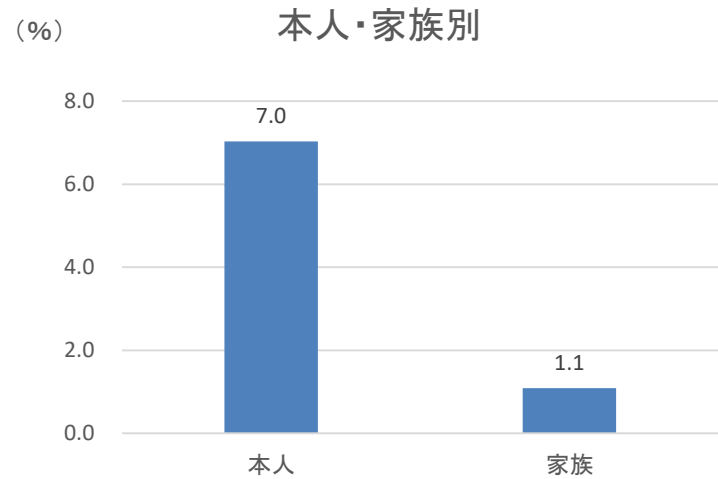
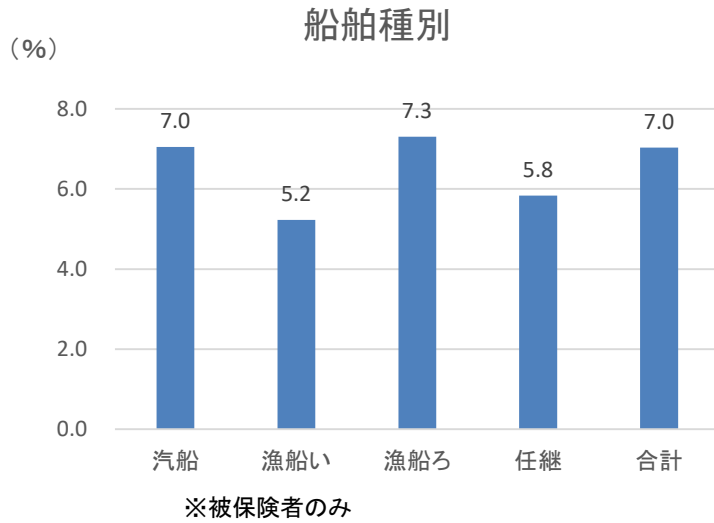
男女別(年齢調整後)



※ただし協会けんぽは被保険者のみ

HDLリスク保有率

※HDLコレステロール40mg/dl未満の者の割合



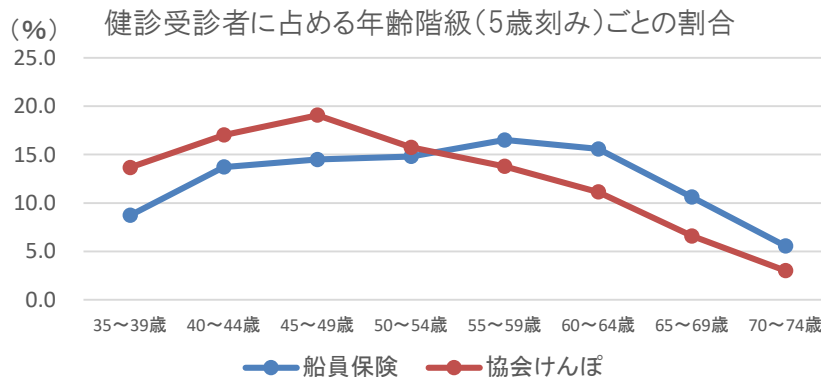
○健診データについて

集計対象データは令和2年度末に35歳以上75歳以下に達し、被保険者及び被扶養者が令和2年度中に受診した生活習慣病予防健診、船員手帳データおよび特定健診データのうち、特定保健指導レベルが判定不可能でないもの(35～39歳の特定保健指導レベルは40歳以上の階層化の方法に準じて判定)とし、リスク保有者割合等の分母は特に断りのない場合、当該リスクの判定が可能なデータの総数としている。(ただし、協会けんぽは令和元年度の被保険者の健診データである)

- ① 血圧のリスク保有率は、収縮期血圧130mmHg以上、または拡張期血圧85mmHg以上、または高血圧に対する薬剤治療ありの者の割合
- ② 脂質のリスク保有率は、中性脂肪150mg/dl以上、またはHDLコレステロール40mg/dl未満、または脂質異常症に対する薬剤治療ありの者の割合
- ③ 代謝のリスク保有率は、空腹時血糖110mg/dl以上(ただし空腹時血糖の検査がない場合は、HbA1cが6%以上)、または糖尿病に対する薬剤治療ありの者の割合(ただし、協会けんぽは空腹時血糖100mg/dl以上、HbA1cが5.6%以上)
- ④ メタボリックリスク保有率は、⑥かつ①～③のうち2項目以上に該当する者の割合
- ⑤ メタボリックリスク予備群の割合は、⑥かつ①～③のうち1項目に該当する者の割合
- ⑥ 腹囲のリスク保有率は、内臓脂肪面積が100cm²以上の者(ただし内臓脂肪面積の検査値がない場合は、腹囲が男性で85cm以上、女性で90cm以上の者)の割合
- ⑦ 喫煙者の割合は問診票において喫煙者であると回答した者の割合
- ⑧ BMIのリスク保有率はBMI(肥満度)が25以上の者の割合
- ⑨ 脂質(中性脂肪)のリスク保有率は中性脂肪150mg/dl以上の者の割合
- ⑩ 脂質(HDLコレステロール)のリスク保有率はHDLコレステロール40mg/dl未満の者の割合

○年齢調整について

船員保険と協会けんぽでは健診受診者の年齢構成比が異なるため、船員保険における構成比を協会けんぽの年齢階級別の構成比に置換し、船員保険のリスク保有率を計算し調整。



(参考)

	船舶種別				男女別		本人・家族別	
	汽船	漁船い	漁船ろ	任継	男	女	本人	家族
対象者数	28,786	1,059	8,858	2,518	41,526	22,787	41,221	23,092
受診者数	18,074	574	6,695	925	26,140	5,097	26,268	4,969
(平均年齢)	52.8	53.0	53.0	61.4	53.2	55.6	53.1	56.1

※対象者数は令和2年度末時点で35歳以上75歳以下の人数である。

※受診者数は令和2年度中に健診を受けた人数である。